

DimBo

DISTRIBUIDORA DE AUTO PEÇAS LTDA



CATALOGO
LINHA PESADA
2016

ÍNDICE - MARCAS

MARCA

PÁGINA

DIMBO

35

CARRETA - TRUCK

103

FIAT

133

FORD

141

GM - CHEVROLET

181

MERCEDES BENZ

201

RENAULT - KIA - HYUNDAI

273

SCANIA

277

TOYOTA

313

VOLVO

321

VOLKSWAGEN

351

DIMBO DISTRIBUIDORA

Prezado cliente,

Temos a honra de apresentar nosso catálogo DimBo linha pesada 2016. Foi com muita dedicação, carinho e motivação que trabalhamos para sua elaboração, o que nos causa grande satisfação.

Desta forma, a dinâmica para procura dos produtos disponíveis, que inclui uma diversidade com muitas miudezas e peças com lançamentos recente, encontram-se com seus devidos códigos, descrições e aplicações, o que facilita identificar a necessidade de sua empresa.

A **DimBo Distribuidora** atende desde **2004** com muita seriedade, responsabilidade, transparência e respeito aos clientes, motivo pelo qual não negocia com consumidor final, além de possuir uma logística prática e rápida que atende todo Estado de Mato Grosso e o vale do Tapajós no Estado do Pará. Estamos sempre inovando, pois o nosso objetivo é oferecer à sua empresa muito mais que componentes de auto peças, queremos oferecer, com a nossa equipe, qualidade de atendimento, cordialidade, soluções e atendimento de todas as suas necessidades para evoluirmos juntos, para que todos possam ganhar com ética e respeito.

Por isso, nossa Missão, Visão e Valores são feitos com muito conceito, para que a **DimBo Distribuidora** seja sempre lembrada como uma empresa **EFICIENTE, MODERNA E INOVADORA.**

Com muito orgulho, sejam bem vindos como nossos parceiros.



NOSSA ESTRUTURA


Atendemos nossos pedidos de forma organizada, pois temos o benefício da estrutura, agilidade e comprometimento dos nossos colaboradores, os quais são amplamente qualificados, o que possibilita resultados eficientes em qualquer solicitação.



A FIM DE FACILITAR O MANUSEIO, O CATÁLOGO POSSUI TRÊS ÍNDICES:

- **ÍNDICE - MARCAS** - em ordem alfabética;
- **ÍNDICE - MARCA/DESCRIÇÃO** - com descrição dos produtos em ordem alfabética, separados por suas respectivas marcas;
- **ÍNDICE - CÓDIGOS DIMBO** - em ordem alfanumérica.

Além da descrição e aplicação, os produtos DimBo são seguidos de seus códigos originais, fábrica e referência.

	Código DimBo	Código Original	Código Fabrica	Código Referência
	D2150	Orig: 8126730		
		Fab: 93135-22		
		Ref: C2637		
Descrição	CILINDRO EMBREAGEM			Foto ilustrativa
Aplicação	N/NL10/12 B10M/12/58			

DimBo

ÍNDICE - MARCA / DESCRIÇÃO

DESCRIÇÃO	P.	DESCRIÇÃO	P.	DESCRIÇÃO	P.	DESCRIÇÃO	P.
DIMBO							
ABRAÇADEIRA C/ BORRACHA	45	CABECOTE COMPRESSOR	93	FITA VEDAROSCA	38	PARAFUSO ABRAÇADEIRA CRUZETA	46
ABRAÇADEIRA CABO DE AÇO	45	CAIXA AGRICOLA	40	FLUIDO FREIO	38	PARAFUSO ALLEN	70
ABRAÇADEIRA CARDAN S/ REFORÇO	45	CAIXA PLASTICA	40	GRAFITE EM PÓ	38	PARAFUSO CALIBRAÇÃO FREIO DISCO	99
ABRAÇADEIRA ESCAPAMENTO/ INTERCOOLER	46	CAME COMPLETO CURTO MANECO PAINEL	92	GRAFITE SPRAY	37	PARAFUSO CRAVO G5	69
ABRAÇADEIRA ESCAPE	46	CAME COMPLETO LONGO MANECO PAINEL	93	GRAMPO CRUZETA 'CA'	77	PARAFUSO DESAPLICADOR	101
ABRAÇADEIRA MANGOTE	45	CANO DE COBRE	41	GRAMPO MOLA 'B'	76	PARAFUSO FACA CORTE	71
ABRAÇADEIRA MOLA 1 FURO	75	CAPA MANECO PAINEL MODERNO	93	GRAMPO MOLA 'D'	76	PARAFUSO FRANCES	69
ABRAÇADEIRA MOLA 2 FUIROS	75	CARÇA SERVO EMBREAGEM	93	GRAMPO MOLA 'DA'	77	PARAFUSO LÂMINA TRATOR	71
ABRAÇADEIRA NYLON	46	CILINDRO CÂMARA TRISTOP	90	GRAMPO MOLAS 'C'	76	PARAFUSO OCO	55
ABRAÇADEIRA PORCA E PARAFUSO	45	CINTA CUÍCA TRISTOP	91	GRAMPO MOLAS 'CA'	76	PARAFUSO REGULADOR	57
ABRAÇADEIRA RADIAL	47	CINTA PARA ESCAPE	47	GRAMPO SUSPENSOR PNEUMATICO	77	PARAFUSO SEXTAVADO	66
ABRAÇADEIRA ROSCA SEM FIM	50	COLA BRANCA	36	GRAXA	39	PARAFUSOS ABRAÇADEIRA CARDAN	46
ABRAÇADEIRA TIPO "T"	45	COLA INSTANTANEA	36	GRAXA BRANCA	38	PASTA ESMERILHAR VALVULAS	37
ADAPTADOR CUICA	53	COLA SILICONE	36	GRAXEIRA 45°	44	PASTILHA REGULAGEM VÁLVULA	61
ADAPTADOR ESPIRAL	50	CONECTOR MACHO	52	GRAXEIRA 90°	44	PINO CENTRO	77
ADESIVO COLABRAS	38	CONECTOR MACHO C/ORING	53	GRAXEIRA 90° DUPLA	44	PINO CONECTOR	50
ADESIVO PARA MOTOR	36	CONEXÃO	58	GRAXEIRA RETA	44	PINO ENGATE RAPIDO	50
ADITIVO P/ ÓLEO LUBRIFICANTE	37	CONEXÃO BOMBA ALIMENTADORA	58	HASTE BALANCIM	57	PINO ESTRANGULADOR	57
ADITIVO RADIADOR	37	CONJUNTO SANGRADOR	58	INSERT	51	PINO PRESSÃO	58
ANEL ELÁSTICO TIPO 'E' EXTERNA	43	CONTRAPINO	47	JUNTA COMPRESSOR KNORR	99	PINO SUPORTE PINÇA	99
ANEL ELÁSTICO TIPO 'I' INTERNO	42	COROA DENTADA PINÇA	98	KIT COMPRESSOR	93	PISTÃO ACIONAMENTO MANECO	92
ANEL ELÁSTICO TRAVA DIAMETRO	47	CORPO ANGRADOR	58	KIT CORTADOR E FLANGEADOR	40	PISTÃO BOMBA	59
ANEL MILIMETRO	52	CORPO REGULADOR	57	KIT TAMPAS SECADOR AR	98	PISTÃO VEDAÇÃO MANECO	92
ANILHA	51	CORREIA DENTADA	64	LÂMINA ACOPLAMENTO	58	PISTOLA PARA CARTUCHOS	40
ANTEPARO	52	CORREIA MULTI V	63	LIMPA CARTER	37	PORCA BICO	59
ANTICHIOS P/ FREIOS	37	CORREIA V	64	LIMPA CONTATO	36	PORCA CANO FREIO	42
ANTIFERRUGEM	36	CORRENTE FREIO A DISCO	97	LIMPA RADIADOR	37	PORCA CEGA	57
ARALDITE	36	COTOVELO MACHO	53	LIXAS	41	PORCA CONEXÃO	57
ARAME LACRE LISO	57	COTOVELO MACHO C/ ORING	53	LUVAS FEMEA	50	PORCA DUPLA	73
ARRUELA COBRE	57	CRUZETA	51	MANGUEIRA COMBUSTÍVEL SILICO-NADA	41	PORCA ENGRENAGEM	59
ARRUELA COBRE ASSENTO BICO	57	DESCARBONIZANTE	36	MANGUEIRAS	41	PORCA FIXAÇÃO	59
ARRUELA CONICA COBRE	57	DESENGRAXANTE	37	MANGUEIRAS DE COMBUSTÍVEL	41	PORCA QUADRADA	73
ARRUELA LISA	74	DISCO DE CORTE	41	MANGUEIRAS DE NYLON	41	PORCA REGULADOR RS	57
ARRUELA LISA ABA LARGA	74	ELEMENTO COMPENSADOR	97	MASSA EPOXI	38	PORCA SEXTAVADA	71
ARRUELA PRESSÃO	74	EMENDA COTOVELO INSTANTANEO	54	MEMBRANA LIMITADOR FUMAÇA	58	PORCA SUPERIOR PORTA INJETOR	57
ARRUELA VEDAÇÃO ALUMINIO	74	EMENDA MANGUEIRA U	51	MOLA PISTÃO	58	PORCA TURBINA	57
BARRA ROSDACA	74	ENGATE RAPIDO	50	MOLA RETENÇÃO	57	PORTA VÁLVULA	59
BICO MANGUEIRA	50	ENGATE RAPIDO HIDRAULICO	51	MOLAS AUXILIAR/CABIME	78	PRISIONEIRO	48
BICO MANGUEIRA ESCAMADA FEMEA	50	ESMERILHADOR VALVULA	38	MOLAS CARRETA	78	PROTETOR DESCARGA P/ VÁLVULA	92
BICO MANGUEIRA ESCAMADA MACHO	50	ESPIRAL CABINE	51	MOLAS DIANTEIRAS	79	QUEBRA DEDO	42
BICO MANGUEIRA UNIÃO ESCAMADA	50	ESTOPA AZUL	40	MOLAS LISA S/ FUIROS	79	QUEROSENE	37
BOMBA DE GRAXA	40	ESTOPA COLORIDA	40	MOLAS TRASEIRAS	81	REBITE FERRO PARA ABRAÇADEIRA MOLA	77
BOMBA MANUAL	57	ESTOPA PANO	40	MOLAS TRUCK	78	REBITES	47
BUCHA ACOPLAMENTO	58	ESTOPA POLIMENTO	40	ÓLEO	39	REGISTRO	51
BUCHA BALANCIN PINÇA FREIO	98	FITA ADESIVA	38	OLHA RETORNO BICO	58	REGULADOR AUXILIAR FREIO A DISCO	99
BUCHA REPARO PINÇA FREIO	99	FITA CREPE	38	OLHAL TERMINAL	55	REGULADOR PRINCIPAL FREIO A DISCO	97
BUJÃO	65	FITA DUPLA FACE	38	PALHETAS	49	REPARO ACIONADOR FREIO MOTOR	88
		FITA ISOLANTE	38	PALHETAS FLEX	49		
				PALHETAS TOP LINE	49		

Fotos meramente ilustrativas.

DIMBO - ÍNDICE / DESCRIÇÃO

DESCRIÇÃO	P.
REPARO ACUMULADO MOLA CILINDRO FREIO	87
REPARO BOMBA ALIMENTADORA	59
REPARO CABEÇOTE COMPLETO	92
REPARO CÂMARA FREIO	100
REPARO CÂMARA SPRING BRAKE	86
REPARO CÂMARA TRISTOP	91
REPARO CÂMARA TRISTOP	91
REPARO CÂMARA TRISTOP	91
REPARO CÂMARA TRISTOP BLINDADA	90
REPARO CÂMARA TRISTOP PARCIAL	90
REPARO CANECA	101
REPARO CILINDRO AMPLIFICADOR	91
REPARO CILINDRO EMBREAGEM VOLVO	100
REPARO CILINDRO FREIO ESTACIONAMENTO	95
REPARO COMPL VÁLVULA 5 E 2 VIAS	93
REPARO COMPRESSOR 2 CIL.	97
REPARO CONEXÃO MENOR G08	101
REPARO CONEXÃO PNEUMÁTICA	101
REPARO DA VÁLVULA DE DESCARGA RÁPIDA	86
REPARO DA VÁLVULA DE FREIO DE MÃO	86
REPARO DA VÁLVULA DE PEDAL DE FREIO	86
REPARO DA VÁLVULA EMERGÊNCIA	86
REPARO DA VÁLVULA GOVERNADORA AR	86
REPARO DA VÁLVULA PEDAL	86
REPARO DESATUADOR COMPRESSOR	98
REPARO DRENAGEM AUTOMÁTICA	87
REPARO ENGATE RAPIDO	51
REPARO EXAUSTOR PERKINS	93
REPARO MANECO LATERAL PARCIAL	88
REPARO MANECO PAINEL	95
REPARO MANECO PAINEL MODERNO	89
REPARO MANECO PAINEL SÉRIE 4 MODERNO	89
REPARO MOLA MANECO	89
REPARO PINÇA FREIO COMPLETO	98
REPARO PISTÃO CABEÇOTE COMPRESSOR	97
REPARO REGULADOR PRESSÃO	97
REPARO REGULADOR PRESSÃO APU	88
REPARO SAPATA FREIO A DISCO	97
REPARO SAPATA FREIO A DISCO	99
REPARO SECADOR APU	96
REPARO SECADOR AR APU	98
REPARO SECADOR ECAD	94
REPARO SERVO EMBREAGEM	89
REPARO SERVO EMBREAGEM MIDI SERVO	98
REPARO SERVO FREIO	95
REPARO VÁLVULA	99
REPARO VÁLVULA 2 VIAS	96
REPARO VÁLVULA 4 CIRCUITOS	95

DESCRIÇÃO	P.
REPARO VÁLVULA APU	97
REPARO VÁLVULA BLOQUEIO HALDEX	101
REPARO VÁLVULA DESCARGA RÁPIDA	90
REPARO VÁLVULA DISTRIBUIDORA	96
REPARO VÁLVULA DISTRIBUIDORA BOSCH	102
REPARO VÁLVULA DISTRIBUIDORA DUPLA	90
REPARO VÁLVULA DRENO AUTOMÁTICO	95
REPARO VÁLVULA EMERGENCIA	101
REPARO VÁLVULA FLUXO W	92
REPARO VÁLVULA FREIO MÃO PP1	86
REPARO VÁLVULA FREIO REBOQUE	96
REPARO VÁLVULA GOVERNADORA AR	100
REPARO VÁLVULA MANECO PAINEL MODERNA	96
REPARO VÁLVULA MODULADORA	87
REPARO VÁLVULA NIVELADORA SUSP. CABINE	97
REPARO VÁLVULA PEDAL	98
REPARO VÁLVULA PEDAL	100
REPARO VÁLVULA PEDAL	87
REPARO VÁLVULA PEDAL	88
REPARO VÁLVULA PEDAL COMPLETA	87
REPARO VÁLVULA PEDAL DUPLA	100
REPARO VÁLVULA PEDAL E4	86
REPARO VÁLVULA PEDAL IMPORTADA	97
REPARO VÁLVULA PEDAL PLUS COMPLETO	96
REPARO VÁLVULA PROTEÇÃO	88
REPARO VÁLVULA PUSH	101
REPARO VÁLVULA REGULADORA ANTIGO	95
REPARO VÁLVULA REGULADORA MODERNA	96
REPARO VÁLVULA REGULADORA PRESSÃO	91
REPARO VÁLVULA RELE	89
REPARO VÁLVULA RELE	101
REPARO VÁLVULA RELÊ MODERNA	96
REPARO VÁLVULA RETENÇÃO	86
REPARO VÁLVULA SENSÍVEL A CARGA	88
REPARO VÁLVULA SOLENÓIDE PARCIAL	101
REPARO VÁLVULA SUSPENSÃO CABINE	88
ROSCA POSTIÇA	60
SELANTE RADIADOR	36
SELOS	59
SILENCIADOR APU	99
SILICONE	38
SOLENÓIDE BOMBA VE	57
SUPORTE CANO	40
TAMPA ABASTECIMENTO BOMBA INJETORA	57
TAMPA COMPRESSOR	91
TAMPA CORRENTE PINÇA	97
TAMPA CUIÇA TRISTOP	92

DESCRIÇÃO	P.
TEE	52
TEE UNIÃO INSTANTANEO	54
TERMINAL BATERIA	42
TINTA SPRAY	37
TOMADA TESTE FEMEA	51
TRAVA PARAFUSO	36
TRAVA ROLAMENTO	36
TUBO ESPAÇADOR P/ ABRAÇADEIRA MOLA	75
TUBO ROSCA CABEÇOTE	57
UNIÃO COTOVELO	54
UNIÃO EMENDA	52
UNIÃO EMENDA INSTANTANEO	54
UNIÃO MACHO INSTANTANEO	54
UNIÃO PORCA CANO FREIO	42
UNIDADE PROCESSAMENTO AR-APU	94
VÁLVULA ACIONAMENTO FREIO MOTOR	92
VÁLVULA ACIONAMENTO FREIO MOTOR	94
VÁLVULA ACIONAMENTO FREIO MOTOR/EMBRAGEM	102
VÁLVULA BIDIRECIONAL	99
VÁLVULA CÂMBIO 5/2 VIAS	92
VÁLVULA DISTRIBUIDORA	94
VÁLVULA DISTRIBUIDORA 6 VIAS	91
VÁLVULA DRENAGEM TANQUE AR	50
VÁLVULA FREIO MÃO MANECO	94
VÁLVULA LÂMINA COMPRESSOR ELETRONICO	102
VÁLVULA PEDAL	87
VÁLVULA RETENÇÃO	87
VÁLVULA RETENÇÃO	97
VÁLVULA RETENÇÃO AR	95
VÁLVULA RETORNO	59
VÁLVULA SEGURANÇA ROSCA 1 /4	87
VÁLVULA TRANSFERÊNCIA CAIXA	99
VÁLVULAS	59
VASELINA	38
VEDA ESCAPE	37
VELOMOIDE	40
CARRETA - TRUCK	
ABRAÇADEIRA PARALAMA	130
ALAVANCA EIXO	112
ANEL DA RETENÇÃO "S"	116
ANEL DESGASTE	109
ANEL ELÁSTICO	116
ANEL O ' RING	118
ANEL PINO EXCENTRICO	110
ANEL PISTA	115
ANEL SUSPENSOR	113
ARANHA ASSOALHO	126
ARCO LONA	127
ARGOLA ENGATE CORRENTE	125
ARRUELA AJUSTE "S"	117
ARRUELA CALÇO BALANÇA	104
ARRUELA CONICA	112

DESCRIÇÃO	P.
ARRUELA EIXO "S"	117
ARRUELA ENCOSTO	114
ARRUELA LISA	109
ARRUELA MANCAL BALANÇA	104
ARRUELA MANCAL PINO MOLA	104
ARRUELA REFORÇO BALANÇA	104
ARRUELA SOLDAR BALANÇA	104
BALANÇA CARRETA	106
BALANÇA RETA	107
BALANÇA TRUCK	106
BALANÇA TRUCKAO	106
BARRA TRAVAMENTO	109
BASE FIXAÇÃO PINO REI	110
BICO CURVO	128
BICO RETO	128
BICO SAIDA RODOAR	128
BOCA GRANELEIRA	127
BORRACHA	110
BORRACHA ENGATE AUTOMÁTICO	112
BORRACHA MÃO AMIGA	123
BUCHA BALANÇA	104
BUCHA BOCAL PINO	112
BUCHA CONICA	111
BUCHA CONICA TIRANTE	108
BUCHA EIXO "S"	117
BUCHA MOLA TENSORA	110
BUCHA PINO FIXO	122
BUCHA PONTEIRA BONECA	112
BUCHA SEXTAVADA	112
BUCHA SILENCIOSA	111
BUCHA TIRANTE	111
BUJÃO AR	131
CAIXA DISCO TACOGRAFO	131
CALÇO PARA LEVANTAR MOLA	108
CALÇO PARA LEVANTAR MOLEJO	108
CALOTA CINEMATICO	129
CÂMARA FREIO	118
CAPA PORCA RODA	129
CASTANHA RODA	116
CATRACA COM CINTA	131
CATRACA FREIO	118
CHAVETA CONICA	105
CINEMATICO	128
CONJUNTO ABRAÇADEIRA CUIÇÃO	119
CONJUNTO BOCA DE LOBO	112
CONJUNTO BUCHAS PLASTICAS	113
CONJUNTO CHAPA REFORÇO CUIÇA	119
CONJUNTO CORPO ENGATE AUTOMÁTICO	112
CONJUNTO EIXO ENGENHAGEM	113
CONJUNTO EIXO TRANSMISSÃO	113
CONJUNTO ENGENHAGEM INTERMEDIARIAS	113
CONJUNTO ROLETE TOMBADOR	126
CONJUNTO TRAVA DO ROLETE PATIM	122
COROTE LAVA MÃO	131
CORPO CUIÇÃO	119

Fotos meramente ilustrativas.

DIMBO - ÍNDICE / DESCRIÇÃO

DESCRIÇÃO	P.	DESCRIÇÃO	P.	DESCRIÇÃO	P.	DESCRIÇÃO	P.
CORPO ENGATE AUTOMÁTICO	112	MOLA CAMBÃO	112	REPARO EIXO "S"	118	VÁLVULA DESFRENAGEM	124
CORRENTE CARROCERIA	125	MOLA CONICA DE SERVICIO	120	REPARO PISTÃO BASCULANTE	130	VÁLVULA DISTRIBUIDORA	123
COXIM	110	MOLA CORPO DA CUIÇA	120	REPARO VÁLVULA	101	VÁLVULA EMERGENCIA	123
CUBO RODA	116	MOLA CROMADA	129	REPARO VÁLVULA BLOQUEIO	101	VÁLVULA MÃO AMIGO	123
CUIÇA FREIO	118	MOLA CUIÇA	120	REPARO VÁLVULA DESCARGA RAPIDA	101	VÁLVULA MOVIMENTACAO	124
DESLIZANTE MOLA TRACK	108	MOLA CUIÇÃO	120	REPARO VÁLVULA EMERGENCIA	102	VÁLVULA PROTECAO	123
DESLIZANTE TOMBADOR	126	MOLA PATIM	121	RETENTOR CUBO	132	VÁLVULA PROTETORA	123
DIAFRAGMA	120	PARAFUSO	111	RETENTOR EIXO "S"	132	VÁLVULA REGULADORA FLUXO	124
DIAFRAGMA CUIÇA	120	PARAFUSO AJUSTE	109	RODA DISCO	124	VÁLVULA REGULADORA PRESSÃO	124
DOBRADIÇA TAMPA CARROCERIA	126	PARAFUSO ANEL DESGATE	109	RODA RAIADA	124	VÁLVULA RELE	123
DOBRADIÇA TOMBADOR	126	PARAFUSO BARRA TRAVAMENTO	109	ROLAMENTO CUBO CARRETA	132	VÁLVULA TRANSFERÊNCIA	124
EIXO ALAVANCA	112	PARAFUSO CAMPANA	116	ROLDANA PATIM	122	VÁLVULA UNIDIRECIONAL	124
EMBOLO PRESSÃO CUIÇÃO	119	PARAFUSO DESAPLICADOR	119	ROLETE PATIM	121	FIAT	
EMENDA TUBO RODOAR	128	PARAFUSO FIXAÇÃO PINO REI	110	S ENGATE CORRENTE	125	ROLAMENTO CUBO	179
ENGATE CORRENTE	125	PARAFUSO PRATO FIXO	112	SABONETEIRA COROTE	131	ROLAMENTO CUBO/DIFERENCIAL	179
ENGATE FEMEA	126	PARAFUSO RODA	116	SAPATA DESLIZANTE ESFREGA	108	ROLAMENTO EMBREAGEM	186
ENGATE RAPIDO	50	PARALAMA	129	SAPATA EIXO	107	ROLAMENTO PINHÃO	180
ENGRENAGEM	113	PINO BALANÇA	105	SAPATA EIXO QUADRADO	107	SAPATA FREIO	194
ESFREGA BALANÇA	107	PINO BOCAL	112	SAPATA FREIO	122	SUORTE BANDEJA	190
ESPIGAO ENGATE RAPIDO	128	PINO BUCHA BALANÇA	106	SEXTAVADO	128	SUORTE HIDROVACUO	195
ESPIRAL CABINE	131	PINO CONECTOR	50	SUORTE ARCO LONA	127	SUORTE PINÇA FREIO	198
ESPIRAL LIGAÇÃO	121	PINO ENGATE	112	SUORTE BALANÇA	107	TAMPA ÓLEO MOTOR	185
EXTENSAO FLEXÍVEL	128	PINO ENGATE RAPIDO	50	SUORTE BOTIJAQ GAS	131	TAMPA RADIADOR	148
FAIXA REFLETIVA	131	PINO EXCENTRICO	109	SUORTE CENTRAL	107	TAMPA TANQUE COMBUSTÍVEL	185
FECHO PINO REI	110	PINO FECHO GAVIAO	110	SUORTE CUICAO	119	SENSOR CORREIA DENTADA	148
FILTRO LINHA	124	PINO FIXO	122	SUORTE EXTENSAO FLEXIVEL	128	TERMINAL DIREÇÃO	191
FIXADOR PARALAMA	130	PINO FORQUILHA	119	SUORTE LANTERNA LATERAL	131	TIRANTE TAMPA TRASEIRA	199
FLANGE CUBO	128	PINO REI	109	SUORTE LONA CARROCERIA	127	TORRE CÂMBIO	186
FLANGE SUSPENSOR	113	PINO ROLDANA	122	SUORTE MANCAL	118	TRAVA FLEXÍVEL	169
FLEXÍVEL	121	PINO TENSOR	108	SUORTE MOLA	107	TRAVA PASTILHA	194
FOLE PNEUMÁTICO	113	PINO TRAVA	112	SUORTE PARALAMA	130	VÁLVULA ANTICHAMA	142
FORQUILHA	120	PINO TRAVA CARROCERIA	125	SUORTE RESERVATÓRIO	131	ALAVANCA CÂMBIO	136
GANCHO TOMBADOR	126	PO PINO BALANÇA	71	SUSPENSOR CARRETAS	113	AMORTECEDOR GRADE	137
GUIA GRAMPO	108	PONTEIRA BONECA	112	SUSPENSOR TRUCK	113	AMORTECEDOR SUSPENSÃO CABINE	137
GUIA PARAFUSO	109	PORCA	111	TAMBOR FREIO	124	BATENTE AMORTECEDOR	138
HASTE GRAMPO SUSPENSOR PNEUMÁTICO	114	PORCA CARROCERIA	127	TAMPA COROTE	131	BATENTE MOLA SUSPENCAO	138
HASTE SERVICIO CUIÇÃO	119	PORCA CASTELO	109	TAMPA CUBO	115	BIELETA SUSPENSÃO	138
JOGO LONA	125	PORCA CASTELO PINO	112	TAMPA CUIÇA INFERIOR	119	BOLSA AR SUSPENSÃO CABINE	137
JUNTA CUBO	116	PORCA CROMADA	128	TAMPA MANCAL	117	BUCHA JUMELO	137
KIT COMPLETO CÂMARA DE FREIO	120	PORCA EIXO	115	TAMPA PLASTICA TIRA FINA	127	CABO ABERTURA CAIXA FERRAMENTA	139
KIT GRAXEIRA	110	PORCA EMENDA RODOAR	128	TEE REDE RODOAR	128	CILINDRO EMBREAGEM	136
KIT INSTALACAO SUSPENSOR SEMIREBOQUE	114	PORCA PINO BALANÇA	105	TIRA FINA ALUMINIO	127	COLUNA DIREÇÃO	138
KIT MANCAL "S"	117	PORCA PINO REI	110	TIRANTE SUSPENSÃO	108	COXIM MOTOR	134
KITS INSTALACAO FREIO ESTACIO-NAMENTO	114	PORCA PONTA BONECA	112	TORNEIRA COROTE	131	COXIM PARACHOQUE	138
LUVA TIRANTE	108	PORCA RODA	116	TRAVA ARANHA	114	CRUZETA CARDAN	136
LUVA VEDADORA RODOAR	128	PRATO FIXO	112	TRAVA BICA	126	EMBUCHAMENTO COMPLETO	138
MANCAL EXTERNO TIRANTE RETO	105	PRATO OSCILANTE	112	TRAVA PINO TRANQUETA	112	FILTRO COMBUSTÍVEL	134
MANCAL G	104	PRESILHA CORRENTE CARROCERIA	125	TRAVA ROLETE PATIM	122	GARFO CARDAN	136
MANCAL INTERNO TIRANTE RETO	105	PRESILHA FUEIRO CARRETA	126	TRAVA SEGURANÇA	109	HÉLICE	134
MANCAL PINO BALANÇA	104	PROLONGADOR VÁLVULA	128	TRAVA TOMBADOR ` ` R ` `	126	JOGO JUNTA	134
MANCAL PINO TENSOR	105	PROTETOR QUINTA RODA	110	TUBO ALUMINIO	127	JUNTA TAMPA DE VALVULAS	134
MANCAL SAPATA	107	QUEBRA DEDO	42	VÁLVULA ACIONAMENTO	124	KIT COPO FILTRO COMBUSTÍVEL	134
MANIPULO PINO TRAVA CORPO	112	REBITE FERRO	77	VÁLVULA ACIONAMENTO SUSPENSOR	114	KIT EMBREAGEM	137
MEIO PARALAMA	129	REFORÇO ABRAÇADEIRA PARALAMA	130	VÁLVULA BLOQUEIO	122	KIT SAPATA FREIO	139
		REPARO BASCULANTE	130	VÁLVULA DESBLOQUEIO	123	MANGUEIRA INTERCOOLER	134
		REPARO CONEXÃO PNEUMATICA	101	VÁLVULA DESCARGA RAPIDA	123	MANGUEIRA RADIADOR	134

DESCRIÇÃO	P.
PARAFUSO BARRA ESTABILIZADOR	138
PARAFUSO RODA	138
PASTILHA DE FREIO	139
PINO GARFO EMBREAGEM	136
PLATO EMBREAGEM	137
POLIA CORREIA ALTERNADOR	134
REPARO ALAVANCA CÂMBIO	136
REPARO BOMBA DIREÇÃO	138
REPARO CABINE	138
REPARO CAIXA DIREÇÃO	138
REPARO CANECA TRANSFERÊNCIA	136
REPARO MANOPLA CÂMBIO	136
REPARO SERVO	136
REPARO SERVO EMBREAGEM	136
REPARO VÁLVULA	99
RESERVATÓRIO ÁGUA RADIADOR	134
RETENTOR CAIXA DIREÇÃO	139
RETENTOR CAIXA TRANSMISSÃO	139
RETENTOR CÂMBIO	140
RETENTOR CARGO	140
RETENTOR CUBO	140
RETENTOR DIANTEIRO	140
RETENTOR EIXO PILOTO	140
RETENTOR FLANGE	140
RETENTOR MANGA EIXO	140
RETENTOR PINHÃO	139
RETENTOR TRANSMISSÃO	140
RETENTOR TRASEIRO	140
RETENTOR VIRABREQUIM	140
ROLAMENTO EMBREAGEM	136
SILENCIOSO ESCAPE	135
SUORTE MOLA	137
SUORTE PARALAMA	139
TAMPA RADIADOR	134
TAMPA TANQUE COMBUSTÍVEL	134
TERMINAL ALAVANCA CÂMBIO	136
TERMINAL CÂMBIO ESFERICO	136
TERMINAL DIREÇÃO	138
TRAVA CABINE	139
TRAVA PASTILHA	139
TUBO ESCAPE	135
VÁLVULA ACIONAMENTO FREIO	102
VÁLVULA RETORNO	134

FORD

ABRAÇADEIRA PURIFICADOR AR	147
ACIONADOR FREIO	170
ALAVANCA ACIONAMENTO	169
ALAVANCA ACIONAMENTO EMBREAGEM	152
ALAVANCA EIXO PEDAL EMBREAGEM	152
ALAVANCA FREIO DE MÃO	169
ALGEMA MOLA	157
ANEL ENCOSTO CUBO	164
ANEL O-RING EIXO MORTO	163
ANEL SEPARADOR	160
ARRUELA CONICA	151

DESCRIÇÃO	P.
ARRUELA EIXO "S"	168
ARRUELA ENCOSTO CARÇAÇA	164
ARRUELA ENCOSTO CUBO	164
ARRUELA ENCOSTO EIXO MORTO	163
ARRUELA MOLA	159
ARRUELA RODA CONICA	167
ARRUELA TIRANTE	160
ASSENTO MOLEJO	158
BALANÇA EMBREAGEM	153
BALANÇA TRUCK	158
BARRA DIREÇÃO	161
BATENTE SUSPENSÃO	159
BIELETA SUSPENSÃO	161
BOLA ALAVANCA CÂMBIO	176
BOLSA AR SUSPENSÃO BANCO	163
BOMBA D'ÁGUA	142
BOTÃO TRAVA	176
BRAÇO PITMAM	161
BUCHA	160
BUCHA ALGEMA MOLA	157
BUCHA AMORTECEDOR	159
BUCHA BRAÇO EIXO	159
BUCHA BRONZE	157
BUCHA CABINE	160
BUCHA CANHAO CÂMBIO	151
BUCHA EIXO	159
BUCHA EIXO MORTO	163
BUCHA EIXO PEDAL	169
BUCHA EIXO "S"	117
BUCHA ESTABILIZADORA	159
BUCHA LATONADA	157
BUCHA MOLA	157
BUCHA PONTA EIXO PILOTO	154
BUCHA TIRANTE	160
BUJÃO CARTER	65
BUJÃO EMBUCHAMENTO	65
CABO ACELERADOR	149
CABO AFOGADOR	150
CABO CAPO	176
CABO ESTRANGULADOR	150
CABO FREIO	175
CABO TOMADA	176
CABO VELOCÍMETRO	150
CALÇO	155
CALOTA CUBO	165
CÂMARA FREIO	118
CANO FREIO	175
CANO FREIO RETO	174
CARÇAÇA EMBREAGEM	153
CARTER SECO	146
CASTANHA	168
CHAPA RETENÇÃO	169
CHAVETA EIXO MORTO	163
CHAVETA SEMI-EIXO	165
CHIMIE	168
CILINDRO AUXILIAR EMBREAGEM	152

DESCRIÇÃO	P.
CILINDRO MESTRE EMBREAGEM	153
CILINDRO MESTRE FREIO	170
CILINDRO RODA	171
CINTA TANQUE COMBUSTÍVEL	176
CINTA TANQUE PLASTICO	176
COIFA ALAVANCA CAMBIO	151
COLETOR MOTOR TURBINADO	146
COLUNA DIREÇÃO	162
CONEXÃO CILINDRO MESTRE	169
CONEXÃO HIDROVACUO	172
CONJUNTO ACELERADOR	142
CONJUNTO BARRA DIREÇÃO	161
CONJUNTO FREIO	173
CONJUNTO PARAFUSO RODA	166
COPO FILTRO COMBUSTÍVEL	144
COROA E PINHÃO VELOCÍMETRO	151
COTOVELO ESCAPE	146
COTOVELO MANGUEIRA PURIFICADOR	147
COXIM CABINE	160
COXIM CÂMBIO	151
COXIM MOTOR	143
COXIM RADIADOR	144
CRUZETA CARDAN	136
CUBO RODA	165
DEFLETOR VENTUINHA	144
DESGLIZANTE MOLA	158
DIAFRAGMA	170
DISCO EMBREAGEM	156
DISCO FREIO	175
EIXO CARRETEL CÂMBIO	151
EIXO FIXAÇÃO CABINE	160
EIXO GARFO EMBREAGEM	152
EIXO PEDAL EMBREAGEM	152
ELIMINADOR VÁLVULA EQUALIZADORA	172
EMBUCHAMENTO COMPLETO	163
EQUALIZADOR CABO FREIO MÃO	169
ESPAÇADOR GRAMPO MOLA	158
FILTRO COMBUSTÍVEL	144
FLANGE CÂMBIO	154
FLANGE CARDAN	154
FLANGE CUBO	128
FLANGE ROLAMENTO	165
FLANGE SEMI EIXO	165
FLEXÍVEL	171
GARFO CARDAN	154
GARFO EMBREAGEM	154
GAXETA BOMBA D'ÁGUA	143
GAXETA ESCAPE	145
GAXETA ESCAPE	145
GRAMPO CRUZETA	77
GUIA MOLA CUICA	170
HASTE ACIONAMENTO	169
HÉLICE	144
HIDROVACUO	172
JOGO CALÇO DIFERENCIAL	156

DESCRIÇÃO	P.
JOGO JUNTA CAMBIO	151
JOGO JUNTA ESCAPE	145
JOGO JUNTA TURBINA	145
JOGO JUNTA TURBINA	145
JOGO JUNTA TURBINA	145
JOGO LONA	174
JOGO SAPATA FREIO	173
JUNÇÃO DIREÇÃO COMPLETA	162
JUNÇÃO DIREÇÃO PARCIAL	162
JUNÇÃO UNIVERSAL	162
JUNTA CABECOTE	145
JUNTA CABECOTE	145
JUNTA CABECOTE	145
JUNTA CARTER	145
JUNTA CARTER	145
JUNTA CARTER	145
JUNTA COLETOR ADMISSÃO	146
JUNTA COLETOR ESCAPE	146
JUNTA CUBO SEMI EIXO	165
JUNTA DIFERENCIAL	152
JUNTA SAIDA ESCAPE	146
JUNTA SEMI EIXO	165
JUNTA TAMPA VALVULAS	146
JUNTA TUBAGEM AR	146
KIT ARRUELA AMORTECEDOR	159
KIT BUCHA EIXO	152
KIT BUCHA EIXO	152
KIT BUCHA ESTABILIZADORA	160
KIT BUCHA TRAMBULADOR	151
KIT CALOTA CUBO	165
KIT COPO FILTRO COMBUSTÍVEL	134
KIT COXIM	160
KIT EMBREAGEM	156
KIT LUYA GUIA PINÇA FREIO	168
KIT LUYA REDUZIDA	154
KIT PINO BALANÇA	153
KIT PINO EMBREAGEM BALANÇA	153
KIT PINO PINÇA GUIA FREIO	168
KIT PISTÃO PINÇA	168
KIT PIVO SUSPENSÃO	161
KIT PORCA CARÇAÇA	165
KIT TRAMBULADOR	151
KIT TRAVA PASTILHA	168
KITS ESTABILIZADOR	160
LUYA CARDAN	154
MANGUEIRA BOCAL TANQUE	147
MANGUEIRA CAVALETE D'ÁGUA	147
MANGUEIRA FILTRO AR	146
MANGUEIRA INTERCOOLER	146
MANGUEIRA PURIFICADOR AR	146
MANGUEIRA RADIADOR	147
MANGUEIRA TERMOSTATO	147
MANGUEIRA TURBINA	146
MANGUEIRA TURBO RESFRIADOR	147
MANGUEIRA VÁLVULA TERMOSTATICA	147
MOLA ACELERADOR	142

DESCRIÇÃO	P.	DESCRIÇÃO	P.	DESCRIÇÃO	P.	DESCRIÇÃO	P.
MOLA CONICA	170	REPARO SAPATA FREIO	169	TAMPA RADIADOR	148	CALÇO	155
MOLA CUICA	170	REPARO SEM FIM CAIXA DIREÇÃO	163	TAMPA RESERVATÓRIO HIDRÁULICO	148	CALÇO CAMBAGEM	192
MOLA PEDAL EMBREAGEM	152	REPARO SERVO EMBREAGEM	152	TAMPA TANQUE COMBUSTÍVEL	148	CALOTA CUBO	192
MOLA PINÇA FREIO	168	REPARO TAMPA CÂMBIO	151	TAMPA VÁLVULA	142	CANO FREIO RETO	174
PARAFUSO OCO	55	REPARO TROCA CAIXA	151	TENSOR CORREIA	148	CANO FREIO TRASEIRO	197
PARAFUSO PEDAL ACELERADOR	142	RESERVATÓRIO	170	TERMINAL ACELERADOR	142	CARÇAÇA EMBREAGEM	186
PARAFUSO PLATO EMBREAGEM	152	RESERVATÓRIO ÁGUA PARABRISA	147	TERMINAL ALAVANCA CÂMBIO	151	CARTER SECO EMBREAGEM	186
PARAFUSO PRATO FREIO	169	RESPIRO	142	TERMINAL DIREÇÃO	161	CASTANHA RODA	193
PARAFUSO RODA	166	RETENTOR	177	TIRANTE SUSPENSAO	160	CENTRALIZADOR PATIM	194
PARAFUSO SANGRADOR	169	RETENTOR ALAVANCA SELETORA	177	TRAVA ALAVANCA	169	CHAVETA SEMI-EIXO	165
PASTILHA DE FREIO	173	RETENTOR COMANDO VALVULAS	177	TRAVA ARANHA CUBO	164	CILINDRO AUXILIAR EMBREAGEM	186
PEDAL ACELERADOR COMPLETO	142	RETENTOR CUBO	177	TRAVA ARANHA EIXO MORTO	163	CILINDRO MESTRE EMBREAGEM	186
PINÇA FREIO	172	RETENTOR DIANTEIRO	177	TRAVA BOIA TANQUE	142	CILINDRO MESTRE FREIO	195
PINHAO VELOCÍMETRO	151	RETENTOR EIXO PILOTO	177	TRAVA CABINE	176	CILINDRO RODA	195
PINO CARÇAÇA EMBREAGEM	153	RETENTOR EMBREAGEM	177	TRAVA FLEXÍVEL	169	CINTA TANQUE COMBUSTÍVEL	199
PINO CILINDRO FREIO	168	RETENTOR FLANGE	177	TRAVA MOLA SUSPENSÃO	159	COIFA ALAVANCA CAMBIO	186
PINO DOBRADIÇA PORTA	176	RETENTOR MANGA EIXO	177	TRAVA PINHÃO VELOCÍMETRO	151	COLETOR	184
PINO MOLA	157	RETENTOR MOTOR	177	TRAVA PINO BALANÇA EMBREAGEM	153	CONJUNTO PARAFUSO	193
PINO PINÇA	168	RETENTOR PINHÃO	177	TRAVESSA CÂMBIO	159	CONJUNTO PARAFUSO RODA	166
PISTÃO PINÇA	171	RETENTOR PINO MESTRE	178	TUBO DESCARGA COMPRESSOR	146	COPO FILTRO COMBUSTÍVEL	144
PIVO INFERIOR	161	RETENTOR RODA	178	TUBO INJETOR	148	COXIM CÂMBIO	186
PIVO SUPERIOR	161	RETENTOR SEMI EIXO	178	VÁLVULA	152	COXIM MOTOR	183
PLATO EMBREAGEM	156	RETENTOR TAMPA SUSPENSÃO	178	VÁLVULA ANTICHAMA	142	CRUZETA CARDAN	136
POLIA CORREIA ALTERNADOR	148	RETENTOR TAMPA VALVULAS	178	VÁLVULA FREIO MÃO	94	DISCO FREIO	198
PONTEIRA CARDAN	155	RETENTOR TRANSMISSÃO	178	VÁLVULA PEDAL	87	EIXO CARRETEL CÂMBIO	151
PONTEIRA FIXA CARDAN	155	RETENTOR TRASEIRO	178	VÁLVULA RELE	124	ELIMINADOR VÁLVULA EQUALIZADORA	172
PORCA CARÇAÇA	164	RETENTOR VIRABREQUIM	178	VÁLVULA RETORNO	59	FILTRO COMBUSTÍVEL	144
PORCA CARDAN	155	RETENTOR VIRABREQUIM TRASEIRO	178			FLANGE CARDAN	154
PORCA COLUNA DIREÇÃO	162	ROLAMENTO	180	GM - CHEVROLET		FLANGE SEMI EIXO	192
PORCA EIXO MORTO	163	ROLAMENTO ALTERNADOR	179	ABRAÇADEIRA CARDAN	45	FLEXÍVEL	196
PORCA MANGA EIXO	168	ROLAMENTO CARDAN	179	ABRAÇADEIRA EIXO BANDEJA	190	GARFO CARDAN	187
PORCA PINHÃO	153	ROLAMENTO COLUNA DIRECAO	162	ACIONADOR FREIO AUTOMÁTICO	170	GARFO EMBREAGEM	187
PORCA REGULAGEM	153	ROLAMENTO CUBO	179	ALAVANCA ACIONAMENTO	169	GAXETA BOMBA D'ÁGUA	143
PORCA RODA	167	ROLAMENTO CUBO/DIFERENCIAL	179	ALAVANCA EMBREAGEM	186	GAXETA ESCAPE	182
PORCA SETOR DIREÇÃO	162	ROLAMENTO DIFERENCIAL	179	ALGEMA MOLA	189	GRAMPO BANDEJA	190
PRISIONEIRO PONTA EIXO	48	ROLAMENTO EMBREAGEM	180	ARRUELA ENCOSTO CUBO	164	GRAMPO CRUZETA	77
PRISIONEIRO TAMPA VALVULA	48	ROLAMENTO PINHÃO	180	ARRUELA RODA CONICA	167	HASTE ACIONAMENTO SAPATA FREIO	169
PURIFICADOR AR	147	ROLETE PATIM FREIO	173	BATENTE SUSPENSÃO	189	HÉLICE	182
REGULADOR FREIO	169	RÔTULA TAMPA CÂMBIO	151	BOLA ALAVANCA CÂMBIO	199	JOGO CALÇO	188
REPARO ALAVANCA CÂMBIO	151	SAPATA FREIO	173	BOMBA D'ÁGUA	182	JOGO JUNTA	184
REPARO BOMBA	163	SEPARADOR FEIXE MOLA	158	BRAÇO AUXILIAR DIRECAO	191	JOGO JUNTA CAMBIO	151
REPARO BOMBA D'ÁGUA	143	SUORTE AMORTECEDOR	158	BRAÇO PITMAN DIRECAO	191	JOGO LONA	198
REPARO BOMBA DIREÇÃO	163	SUORTE AUXILIAR	158	BUCHA AMORTECEDOR	159	JUNÇÃO DIREÇÃO	190
REPARO BOMBA VACUO	142	SUORTE AUXILIAR MOLA	158	BUCHA BANDEJA	189	JUNÇÃO UNIVERSAL	162
REPARO CABO ACELERADOR	142	SUORTE BALANÇA EMBREAGEM	153	BUCHA GUIA ALAVANCA CÂMBIO	186	JUNTA CABECOTE	184
REPARO CAIXA DIREÇÃO	162	SUORTE CENTRAL TRUCK	158	BUCHA MOLA	189	JUNTA CARTER	184
REPARO CENTRALIZADOR PATIM	169	SUORTE EIXO DIANTEIRO	158	BUCHA PINO EMBREAGEM	186	JUNTA COLETOR ESCAPE	184
REPARO CILINDRO	152	SUORTE EIXO DIANTEIRO	158	BUCHA PONTA EIXO PILOTO	187	JUNTA COTOVELO COLETOR ESCAPE	184
REPARO CILINDRO MESTRE	171	SUORTE FILTRO AR	144	BUJÃO CÂMBIO MAGNÉTICO	65	JUNTA DIFERENCIAL	186
REPARO CUICA	170	SUORTE HIDROVACUO	172	BUJÃO CARTER	65	JUNTA MANCAL	184
REPARO EXAUSTOR	142	SUORTE MOLA	157	CABO ACELERADOR	185	JUNTA SAIDA ESCAPE	184
REPARO HIDROVACUO	172	SUORTE MOLA AUXILIAR	158	CABO AFOGADOR	150	JUNTA SEMI EIXO	165
REPARO MANOPLA CAIXA CÂMBIO	151	SUORTE PEDAL	169	CABO CAPO	199	JUNTA TAMPA VALVULAS	146
REPARO PINO PINÇA FREIO	168	SUORTE PINÇA FREIO	173	CABO EMBREAGEM	189	KIT CALOTA CUBO	192
REPARO PISTÃO PINÇA	171	SUORTE TANQUE	176	CABO FREIO	199	KIT HASTE GARFO EMBREAGEM	187
REPARO SAPATA	169	TAMBOR FREIO	173	CABO TAMPA TRASEIRA	199		
		TAMPA CAIXA BATERIA	176	CABO VELOCÍMETRO	185		

DESCRIÇÃO	P.
KIT LUVA GUIA PINÇA FREIO	168
KIT PINO PASTILHA	193
KIT PINO PINCAGUIA	193
KIT TRAVA PASTILHA	193
LUVA CARDAN	187
MANGUEIRA CAVALETE D'ÁGUA	147
MANGUEIRA RADIADOR	183
MANGUEIRA TURBINA	183
MOLA PEDAL EMBREAGEM	186
MOLA RETORNO EMBREAGEM	186
MOLA TRAVA PARAFUSO REGULADOR	194
PARAFUSO OCO	55
PARAFUSO RODA	193
PARAFUSO SANGRADOR	195
PARAFUSO TRAVA PINO SATELITE	187
PASTILHA DE FREIO	198
PF FIXAÇÃO	190
PINÇA FREIO	173
PINO DOBRADIÇA PORTA	199
PINO GARFO EMBREAGEM	187
PINO PINÇA	168
PISTÃO PINÇA	196
PIVO INFERIOR	190
POLIA CORREIA ALTERNADOR	148
PONTEIRA CARDAN	155
PONTEIRA FIXA CARDAN	155
PORCA BICO	59
PORCA CARÇAÇA	164
PORCA DO TUCHO	193
PORCA MANGA EIXO	192
PORCA PINHÃO	153
PORCA RODA	193
PORCA RODA CROMADA	193
PRISIONEIRO SAIDA ESCAPE	48
REGULADOR FREIO	194
REPARO BOMBA	163
REPARO BOMBA D'ÁGUA	182
REPARO BOMBA DIREÇÃO	190
REPARO CAIXA DIREÇÃO	190
REPARO CENTRALIZADOR PATIM	169
REPARO CILINDRO MESTRE	171
REPARO EXAUSTOR	183
REPARO FEIXE MOLA	189
REPARO PINO PINÇA FREIO	168
REPARO PISTÃO PINÇA	196
REPARO SAPATA	169
REPARO SEM FIM CAIXA DIREÇÃO	163
RETENTOR CAIXA DE DIREÇÃO	200
RETENTOR CAIXA TRANSFERÊNCIA	200
RETENTOR CUBO	200
RETENTOR DO CÂMBIO	200
RETENTOR EIXO PILOTO	200
RETENTOR FLANGE	177
RETENTOR MOTOR	177
RETENTOR PINHÃO	200

DESCRIÇÃO	P.
RETENTOR SELO HASTE VÁLVULA MOTOR	382
ROLAMENTO CARDAN	179
ROLAMENTO COLUNA DIREÇÃO	190
MERCEDES BENZ	
ABRÇAÇADEIRA CANO INJETOR	202
ABRÇAÇADEIRA ESCAPE	221
ABRÇAÇADEIRA PURIFICADOR AR	147
ABRÇAÇADEIRA SUPORTE PARALAMA	267
ALAVANCA CAMBIO	229
ALAVANCA EMBREAGEM	229
ALAVANCA GARFO REDUZIDA	229
ALGEMA MOLA	243
AMORTECEDOR GRADE	245
AMORTECEDOR SUSPENSÃO CABINE	245
ANEL BIPARTIDO	237
ANEL CUBO	255
ANEL CUBO HELICE	209
ANEL ELASTICO	259
ANEL ELÁSTICO CUBO	255
ANEL ENCOSTO	239
ANEL O'RING	255
ANEL PISTA	254
ANEL SEPARADOR	239
ANEL TRAVA ROLAMENTO PINHAO	231
ANEL VEDAÇÃO COLUNA DIRECAO	249
ANEL VIRABREQUIM	205
APOIO DIANTEIRO CALÇO MOTOR	205
APOIO TRASEIRO CALÇO MOTOR	205
ARRUELA BLOQUEIO DIFERENCIAL	234
ARRUELA CALÇO CAIXA REDUZIDA	234
ARRUELA COBRE	57
ARRUELA COMPRESSOR AR	210
ARRUELA DIFERENCIAL REDUZIDA	234
ARRUELA EIXO "S"	259
ARRUELA ENCOSTO	231
ARRUELA ENCOSTO CUBO	253
ARRUELA FIBRA	202
ARRUELA LISA	263
ARRUELA MOLA VALVULA	202
ARRUELA PINO	243
ARRUELA PINO MOLA	243
ARRUELA RODA CONICA	258
ARRUELA TRAVA MANGA EIXO	256
ASSENTO MOLA VALVULA	202
ASSENTO MOLEJO	244
ATUADOR GARFO EMBREAGEM	231
BALANÇA TRUCK	158
BALISA ORIENTADORA	266
BARRA DIRECAO	245
BARRA ESTABILIZADORA CAMBIO	246
BATENTE COXIM MOTOR	206
BATENTE MOLA	247
BIELA COMPRESSOR	210
BIELETA SUSPENSÃO	246
BOLA ALAVANCA CAMBIO	176

DESCRIÇÃO	P.
BOLSA AR SUSPENSÃO CABINE	245
BOMBA ALIMENTADORA	202
BOMBA D'ÁGUA	207
BOMBA MANUAL	202
BOMBA RESERVATÓRIO PARABRISA	216
BORBOLETA PURIFICADOR AR	214
BORRACHA DEFLETOR VENTUINHA	207
BOTÃO TRAVA FORRO	266
BRAÇO BARRA ESTABILIZADORA	247
BRAÇO PITMAN DIRECAO	246
BUCHA ALAVANCA	230
BUCHA ALAVANCA CAMBIO	229
BUCHA ALAVANCA EMBREAGEM	229
BUCHA ALTERNADOR	202
BUCHA AMORTECEDOR	248
BUCHA BALANCIN PINÇA FREIO	98
BUCHA BLOQUEIO DIFERENCIAL	234
BUCHA BRAÇO E CAVALETE	248
BUCHA BRONZE	244
BUCHA BRONZE MANGA EIXO	257
BUCHA BRONZE PATIM	263
BUCHA CABINE MOLA	245
BUCHA CAIXA SATELITE REDUZIDA	234
BUCHA COLUNA DIRECAO	250
BUCHA CRUZETA	234
BUCHA DESENGATE EMBREAGEM	231
BUCHA DISTANCIADORA	235
BUCHA EIXO "S"	259
BUCHA ESTABILIZADORA	248
BUCHA GARFO DESENGATE	231
BUCHA GARFO EMBREAGEM	231
BUCHA LATONADA MOLA	244
BUCHA MANCAL	206
BUCHA MOLA	244
BUCHA REPARO PINÇA FREIO	99
BUCHA SERVO FREIO	260
BUCHA SILENCIOSA MOLA CABINE	245
BUJÃO CÂMBIO MAGNETICO	65
BUJÃO CARTER	65
BUJÃO DIFERENCIAL MAGNETICO	65
CABECOTE COMPRESSOR	210
CABECOTE FILTRO OLEO	205
CABO ACELERADOR	222
CABO AFOGADOR	150
CABO CAPO	268
CABO ESTRANGULADOR	222
CABO MARCHA LENTA	222
CABO TOMADA	176
CABO VELOCIMETRO	240
CAIXA DE BATERIA	267
CAIXA DISCO TACOGRAFO	131
CALÇO APERTO COLETOR	221
CALÇO ESPAÇADOR CAMBIO	239
CALÇO MORINGA CAMBIO	239
CALÇO PARA LEVANTAR MOLEJO	243
CALÇO REGULAGEM CAMBIO	239

DESCRIÇÃO	P.
CALÇO REGULAGEM DIFERENCIAL	240
CALÇO REGULAGEM PINHAO	240
CÂMARA FREIO SPRING BRAKE	118
CAMISA COMPRESSOR	210
CANECA FILTRO COMBUSTIVEL	205
CAPA ALAVANCA CAMBIO	229
CAPA BORRACHA ESTABILIZADOR	249
CAPA PEDAL FREIO/EMBRAGEM	266
CARÇAÇA EMBREAGEM	233
CARÇAÇA PURIFICADOR AR	214
CARÇAÇA SERVO EMBREAGEM	93
CARTER SECO	205
CASTANHA SETOR CAIXA DIRECAO	250
CATRACA CARROCERIA	267
CATRACA DE FREIO	260
CAVALETE D'ÁGUA	208
CHAPA ARTICULACAO ESTABILIZADOR	249
CHAPA BORRACHA ESTABILIZADOR	249
CHAPA CARÇAÇA EMBREAGEM	233
CHAPA GRAMPO ESTABILIZADOR	249
CHAPA TIRANTE ESCAPE	221
CHAVETA VÁLVULA MOTOR	204
CHIMIE	257
CILINDRO AMPLIFICADO	261
CILINDRO AUXILIAR EMBREAGEM	232
CILINDRO EMBREAGEM	232
CILINDRO MESTRE EMBREAGEM	232
CILINDRO MESTRE FREIO	261
CILINDRO PNEUMATICO	261
CILINDRO RODA	261
CINTA BORRACHA TANQUE	268
CINTA SILENCIOSO ESCAPE	47
CINTA TANQUE	267
COIFA ALAVANCA CAMBIO	229
COIFA PROTETORA CARDAN	235
COLETOR TURBINADO	222
COLUNA DIRECAO	249
COMPRESSOR AR	211
CONICO GRAMPO	245
CONJUNTO FREIO AR	264
CONJUNTO PARAFUSO RODA	257
CONJUNTO TUBO ÁGUA REFRIGERACAO	208
CORRENTE FREIO A DISCO	97
COTOVELO TURBINA	216
COXIM CABINE	247
COXIM CAMBIO	230
COXIM CAPO	247
COXIM MOLEJO	248
COXIM MOTOR	248
COXIM MOTOR DIANTEIRO	205
COXIM MOTOR DIANTEIRO/TRASEIRO	206
COXIM MOTOR TRASEIRO	206
COXIM RADIADOR	206
CRUZETA CARDAN	241
CUBO RODA	256

Fotos meramente ilustrativas.

DIMBO - ÍNDICE / DESCRIÇÃO

DESCRIÇÃO	P.	DESCRIÇÃO	P.	DESCRIÇÃO	P.	DESCRIÇÃO	P.
CUBO ROLAMENTO	232	JOGO JUNTA CAMBIO	234	MEMBRANA LIMITADOR FUMAÇA	58	PORCA EIXO TRASEIRO DO CAMBIO	230
DEFLETOR CUBO BALANÇA	256	JOGO LONA	265	MOLA ACELERADOR	203	PORCA ENGENHAGEM	59
DEFLETOR DIFERENCIAL OLEO	235	JUNÇÃO DIRECAO	250	MOLA CUICA	120	PORCA MANGA EIXO	256
DEFLETOR ÓLEO DIFERENCIAL	235	JUNÇÃO UNIVERSAL	162	MOLA PATIM	262	PORCA PINHAO	230
DEFLETOR SEMI EIXO	256	JUNTA BOMBA D'ÁGUA	209	MORINGA CAMBIO	233	PORCA PORTA INJETOR	203
DEFLETOR VENTUINHA	207	JUNTA CABECOTE	209	NIPLE CANO COMPRESSOR	211	PORCA REGULAGEM	235
DIAFRAGMA CUICA	120	JUNTA CARTER	209	PARAFUSO	203	PORCA RODA	258
DISCO EMBREAGEM	242	JUNTA COLETOR ADMISSAO	209	PARAFUSO CALIBRAÇÃO FREIO DISCO	99	PORCA TUBINHO RODA	258
DISCO FREIO	263	JUNTA COLETOR ESCAPE	209	PARAFUSO CARDAN COMPLETO	235	PORTA VALVULA	59
DOBRAÇA CAPO	266	JUNTA COMPRESSOR	210	PARAFUSO COMPRESSOR AR	211	POSICIONADOR PURIFICADOR AR	214
EIXO COMPRESSOR AR	211	JUNTA CUBO	255	PARAFUSO MANGA EIXO	256	PRATO FILTRO LUBRIFICANTE	203
ELEMENTO COMPENSADOR	97	JUNTA DIFERENCIAL	234	PARAFUSO OCO	55	PRESLHA TAMPA BATERIA	267
ELIMINADOR VÁLVULA EQUALIZADORA	172	JUNTA DISTRIBUICAO	209	PARAFUSO PORCA MANGA EIXO	256	PRISIONEIRO COLETOR ESCAPE	48
EMBUCHAMENTO COMPLETO	251	JUNTA EIXO MORTO	255	PARAFUSO REGULADOR	203	PRISIONEIRO PONTA EIXO	48
ENCOSTO PARAFUSO	234	JUNTA FLANGE DO ESCAPE	209	PARAFUSO REGULAGEM COROA	235	PRISIONEIRO TURBINA	48
ESTICADOR COMPRESSOR AR	210	JUNTA LATERAL VALVULAS	210	PARAFUSO REGULAGEM HASTE	57	PURIFICADOR AR COMPLETO	214
ESTICADOR CORREIA ALTERNADOR	217	JUNTA SAIDA ESCAPE	210	PARAFUSO RODA	257	REBITE LONA FREIO	263
ESTICADOR CORREIA BOMBA HIDRAULICA	218	JUNTA TAMPA BOMBA D'ÁGUA	210	PARAFUSO SANGRADOR	203	REGULADOR AUXILIAR FREIO A DISCO	99
ESTICADOR CORREIA DIREÇÃO HIDRAULICA	218	JUNTA TAMPA VALVULA	210	PARALAMA	266	REGULADOR EMBREAGEM	231
FECHO CAPO INFERIOR	266	KIT BUCHA ESTABILIZADOR	248	PARALAMA CENTRAL	266	REGULADOR EXCENTRICO PATIM	263
FILTRO COMBUSTIVEL	144	KIT CAIXA TRANSFERENCIA	235	PASTILHA DE FREIO	264	REGULADOR FREIO AUTOMÁTICO	261
FILTRO SECADOR AR	260	KIT COMPRESSOR	210	PENEIRA BOMBA OLEO	203	REGULADOR PRINCIPAL FREIO A DISCO	97
FILTRO TANQUE SANGRADOR	205	KIT COPO FILTRO COMBUSTIVEL	134	PINO ALAVANCA EMBREAGEM	232	REGULADOR VÁLVULA MOTOR	204
FLANGE ACOPLAMENTO	235	KIT EMBREAGEM	241	PINO BALANÇA	244	REPARO ALAVANCA CAMBIO	229
FLANGE ARTICULADA	235	KIT ESTABILIZADOR	249	PINO CILINDRO FREIO	261	REPARO ALGEMA PATIM	263
FLANGE CAMBIO	235	KIT GARFO EMBREAGEM	232	PINO EMBUCHAMENTO	252	REPARO BARRA	247
FLANGE CARDAN	235	KIT MOLA FIXACAO	232	PINO ESFERICO	204	REPARO BOMBA	163
FLANGE CUBO	128	KIT PINO PINCA	261	PINO ESTRANGULADOR	57	REPARO BOMBA ALIMENTADORA	202
FLANGE DIFERENCIAL	236	KIT RETENTOR CUBO	270	PINO HASTE EMBREAGEM	232	REPARO BOMBA D'ÁGUA	208
FLEXIVEL	259	KIT RETENTOR EIXO MORTO	270	PINO MOLA	244	REPARO BOMBA DIRECAO	250
FLEXÍVEL BOMBA COMPRESSOR	207	KITS ROLETE PATIM	262	PINO PATIM	262	REPARO CABECOTE COMPRESSOR	93
FLEXÍVEL BOMBA INJETORA	207	LUVA CARDAN	236	PINO PRESSAO	58	REPARO CABO AFOGADOR	222
FLEXÍVEL COMPRESSOR	207	LUVA PROTETORA BICO INJETOR	202	PINO ROLETE FREIO AR	263	REPARO CAIXA	250
FLEXÍVEL DIANTEIRO	259	LUVA ROLAMENTO CARDAN	236	PINO SUPORTE PINCA	99	REPARO CAIXA DIRECAO	250
FLEXÍVEL EMBREAGEM	231	MACANETA INTERNA PORTA	266	PINO TENSOR	247	REPARO CANECO	233
FLEXÍVEL FILTRO	207	MANCAL	232	PISTÃO MANOPLA CAMBIO	230	REPARO CILINDRO MESTRE FREIO	261
FLEXÍVEL LUBRIFICANTE	207	MANCAL CAPA ALAVANCA CAMBIO	229	PISTÃO PINCA	261	REPARO EIXO "S"	259
FLEXÍVEL REDUZIDA	207	MANCAL EIXO ACELERADOR	202	PLATO EMBREAGEM	242	REPARO EMBREAGEM	231
FOLE PURIFICADOR AR	214	MANCAL ESTABILIZADOR	249	POLIA ALTERNADOR	218	REPARO FIXACAO	202
GARFO CARDAN	136	MANGUEIRA BOCAL	213	POLIA BOMBA D'ÁGUA	218	REPARO GARFO EMBREAGEM	231
GARFO EMBREAGEM	231	MANGUEIRA COMPRESSOR	211	POLIA CORREIA	218	REPARO MANGA EIXO PARCIAL	256
GAXETA BOMBA D'ÁGUA	207	MANGUEIRA D'ÁGUA	212	POLIA CORREIA ALTERNADOR	218	REPARO MANOPLA CAMBIO	230
GRAMPO ESTABILIZADOR	245	MANGUEIRA FILTRO AR	212	POLIA CORREIA AR CONDICIONADO	218	REPARO NIPLA BALANCIM	204
GUARDA PO	229	MANGUEIRA GARGALO OLEO	212	POLIA CORREIA MOTOR	218	REPARO PATIM FREIO	263
GUIA COROA	235	MANGUEIRA INTERCOOLER	213	POLIA CORREIA VENTILADOR	218	REPARO PEDAL ACELERADOR	266
GUIA GRAMPO	245	MANGUEIRA INTERMEDIARIA	213	POLIA VIRABREQUIM	218	REPARO PINÇA FREIO	98
HASTE EMBREAGEM	232	MANGUEIRA LUYA TURBINA	213	PONTEIRA CARDAN	236	REPARO PISTÃO CABINE	245
HASTE PEDAL EMBREAGEM	232	MANGUEIRA PURIFICADOR AR	213	PONTEIRA ESCAPAMENTO	228	REPARO PISTÃO PINCA	261
HELICE	208	MANGUEIRA RADIADOR	214	PONTEIRA FIXA	236	REPARO PISTÃO SERVO FREIO	233
INJETOR ÓLEO REFRIGERACAO	221	MANGUEIRA RESERVATORIO	215	PORCA AJUSTE	235	REPARO RESERVATORIO	250
JOGO ARRUOLA PLANETARIA SATELITE	240	MANGUEIRA RESPIRO OLEO	215	PORCA BICO	59	REPARO RESPIRO DIFERENCIAL	234
JOGO JUNTA	209	MANGUEIRA TURBINA	216	PORCA CARCACA	254	REPARO SAPATA FREIO A DISCO	99
JOGO JUNTA	209	MANOPLA ALAVANCA CAMBIO	229	PORCA CARDAN	236	REPARO SERVO EMBREAGEM	233
		MEDIDOR NIVEL	216	PORCA CASTELO	250	REPARO SINCRONIZADO	230
		MEIO PARALAMA DIANTEIRO	266	PORCA CASTELO PINO TENSOR	247	REPARO TIRANTE RADIADOR	207
		MEIO PARALAMA TRASEIRO	266	PORCA EIXO PILOTO	230		

DESCRIÇÃO	P.
REPARO TORRE CAMBIO	229
REPARO VALVULA	204
REPARO VELOCIMETRO	204
RESERVATÓRIO ÁGUA PARABRISA	216
RESERVATÓRIO ÁGUA RADIADOR	216
RESERVATÓRIO OLEO	216
RESPIRO DIFERENCIAL	234
RETENTOR ALAVANCA SELETORA	269
RETENTOR BALANÇA	270
RETENTOR BOMBA D'ÁGUA	269
RETENTOR CAIXA DIRECAO	270
RETENTOR CAIXA REDUCAO	269
RETENTOR CAMBIO	269
RETENTOR COMPRESSOR	269
RETENTOR COMPRESSOR AR	269
RETENTOR CUBO	270
RETENTOR DIANTEIRO VIRABREQUIM	269
RETENTOR DIREÇÃO MECANICA	270
RETENTOR DO EIXO MORTO	269
RETENTOR EIXO "S"	271
RETENTOR EIXO PILOTO	269
RETENTOR EIXO VENTILADOR	269
RETENTOR FLANGE	269
RETENTOR MAMICA	271
RETENTOR MANGA EIXO	271
RETENTOR MORINGA CAMBIO	270
RETENTOR PINHAO	270
RETENTOR PINO MESTRE	271
RETENTOR SELO HASTE VALVULA	269
RETENTOR SERVO FREIO	271
RETENTOR TAMPAS TRASEIRA CAMBIO	270
RETENTOR TRANSMISSAO	270
RETENTOR TRASEIRO VIRABREQUIM	269
RETENTOR VIRABREQUIM	269
ROLAMENTO	272
ROLAMENTO CARDAN	236
ROLAMENTO CUBO	272
ROLAMENTO DIREÇÃO	272
ROLAMENTO EIXO MORTO	272
ROLAMENTO EMBREAGEM	272
ROLAMENTO GARFO EMBREAGEM	232
ROLAMENTO INDUSTRIAL	272
ROLAMENTO PINÇA FREIO	262
ROLAMENTO RODA	272
ROLAMENTO SUPORTE MOLAS	272
ROLAMENTO TRASEIRO	272
ROLETE FREIO AR	263
SAPATA FREIO	263
SAPATA GRAMPO MOLEJO	244
SEPARADOR TANQUE	267
SERPENTINA COMPRESSOR	211
SERVO EMBREAGEM	233
SILENCIADOR	260
SILENCIOSO ESCAPE	222
SUPORTE	243
SUPORTE CALIBRAÇÃO FREIO DISCO	262

DESCRIÇÃO	P.
SUPORTE COXIM MOTOR	247
SUPORTE ESTEPE	267
SUPORTE FILTRO COMBUSTIVEL	205
SUPORTE MOLA	243
SUPORTE MOTOR	205
SUPORTE PARALAMA INTERNO	267
SUPORTE PATIM	263
SUPORTE TANQUE	267
TAMBOR FREIO	264
TAMPA CAMBIO	231
TAMPA CORRENTE PINCA	97
TAMPA CUBO	255
TAMPA CUICA INFERIOR	119
TAMPA DIFERENCIAL	235
TAMPA ÓLEO MOTOR	217
TAMPA RADIADOR	217
TAMPA RESERVATÓRIO HIDRAULICO	148
TAMPA RESERVATÓRIO PARABRISA	217
TAMPA TANQUE	217
TAMPA VÁLVULA TERMOSTATICA	204
TENSOR CORREIA ALTERNADOR	218
TENSOR CORREIA MOTOR	218
TERMINAL ACELERADOR	204
TERMINAL ALAVANCA CAMBIO	230
TERMINAL BARRA	246
TERMINAL BOMBA INJETORA	204
TERMINAL DIRECAO	246
TERMINAL EMBREAGEM	230
TERMINAL FREIO MOTOR	204
TERMINAL TIRANTE	246
TIRANTE BARRA ESTABILIZADORA	246
TORRE CAMBIO	229
TORRE PORTA BICO PARAFUSO	204
TRAVA ARANHA CUBO	253
TRAVA CABINE	266
TRAVA EXCENTRICO	263
TRAVA PINO MOLA	244
TRAVA PINO PATIM	263
TRAVA ROLAMENTO PINHAO	230
TUBO BORRACHA BOMBA D'ÁGUA	214
TUBO COMPRESSOR	211
TUBO DISTRIBUIDOR DE OLEO	220
TUBO EMBREAGEM	231
TUBO ESCAPE	221
TUBO ESPACADOR	232
TUBO ESPAÇADOR BUCHA MOLA	244
TUBO INJETOR	219
TUBO LIGAÇÃO BOMBA D'ÁGUA	214
TUBO LIGAÇÃO COMPRESSOR	211
TUBO PURIFICADOR AR	214
TUBO RESPIRO	220
TUBO RETORNO AO CABECOTE	220
TUBO RETORNO BICOS	220
TUBO SUCCAO TANQUE	221
TUBO TURBINA LUBRIFICACAO	221
TUBO TURBINA RETORNO	221

DESCRIÇÃO	P.
TUBO VÁLVULA DESCARGA	221
TUCHO GARFO EMBREAGEM	231
UNIAO SUPORTE PARALAMA	267
UNIDADE PROCESSAMENTO AR	94
VÁLVULA ACIONAMENTO	260
VÁLVULA BOMBA ALIMENTADORA	204
VÁLVULA DRENAGEM TANQUE AR	50
VÁLVULA FILTRO	204
VÁLVULA FREIO MAO	94
VÁLVULA LÂMINA COMPRESSOR	211
VÁLVULA MANOPLA CAMBIO	230
VÁLVULA NIVELAMENTO	245
VÁLVULA PEDAL	260
VÁLVULA PROTECAO	123
VÁLVULA PROTETORA	123
VÁLVULA PURIFICADOR AR	214
VÁLVULA REGULADORA PRESSAO	260
VÁLVULA RELE	123
VÁLVULA RETORNO	204
VÁLVULA ROTATIVA	260
VÁLVULA SEGURANCA	204
VÁLVULA SENSIVEL A CARGA	260
VÁLVULA TRANSFERENCIA	260
VARETA NIVEL OLEO	204
RENAULT-KIA-HYUNDAI	
ALAVANCA FREIO DE MÃO	274
BIELETA SUSPENSÃO	274
CABO FREIO	274
CALOTA CUBO	274
CILINDRO RODA	275
CRUZETA CARDAN	274
CUBO RODA	274
DISCO FREIO	275
GARFO EMBREAGEM	274
GATILHO ACIONADOR FREIO	274
HÉLICE	274
JUNTA TAMPAS VÁLVULA	274
KITS ESTABILIZADOR	274
MANGUEIRA RADIADOR	274
PARAFUSO RODA	274
PASTILHA DE FREIO	275
PIVO INFERIOR	274
PIVO SUPERIOR	274
PORCA BICO	59
PORCA RODA	274
REGULADOR FREIO	274
REPARO CAIXA DIREÇÃO	274
REPARO SAPATA	274
RETENTOR	275
RETENTOR CUBO	275
RETENTOR PINHÃO	275
RETENTOR RODA	275
ROLAMENTO EMBREAGEM	274
SCANIA	
ABRAÇADEIRA CANO	280

DESCRIÇÃO	P.
ABRAÇADEIRA CATALIZADOR	46
ABRAÇADEIRA ESCAPE	47
ABRAÇADEIRA ESCAPE CATALIZADOR	46
ABRAÇADEIRA FREIO MOTOR	46
ABRAÇADEIRA TUBO C/SUPORTE	288
ABRAÇADEIRA TUBO ESCAPE	46
ABRAÇADEIRA TURBO E CATALIZADOR	46
ALAVANCA BASCULAMENTO CABINE	302
ALAVANCA TRAMBULADOR CÂMBIO	294
ALGEMA MOLA	299
AMORTECEDOR GRADE	299
AMORTECEDOR SUSPENSÃO CABINE	299
ANEL CONICO	305
ANEL CUBO TRASEIRO	304
ANEL ELÁSTICO PINO PATIM	307
ANEL PINO PATIM	307
ANEL PISTA	304
ANEL ROLAMENTO CARDAN	297
ANEL VEDAÇÃO PURIFICADOR AR	284
ANEL VEDADOR COLUNA DE DIREÇÃO	302
APOIO LATERAL COXIM CABINE	301
ARMAÇÃO GRADE FRONTAL	308
ARRUELA BUCHA SUSPENSÃO CAPO	301
ARRUELA COBRE	57
ARRUELA CUBO TRASEIRO	304
ARRUELA ENCOSTO	304
ARRUELA SUSPENSÃO CABINE	301
ARRUELA TRAVA CATRACA	306
ASSENTO PEDAL EMBREAGEM	295
ATUADOR GARFO EMBREAGEM	295
BARRA ALAVANCA LIGAÇÃO CÂMBIO	294
BARRA DIRECAO	303
BATENTE CABINE	301
BATENTE CAPO E CABINE	301
BATENTE TRAVA CABINE	301
BOLSA AR SUSPENSÃO BANCO	300
BOLSA AR SUSPENSÃO CABINE	300
BOMBA D'ÁGUA	282
BOMBA RESERVATÓRIO PARABRISA	216
BORRACHA CANO TUBO COMBUSTÍVEL	279
BORRACHA DEFLETOR	283
BORRACHA ESTABILIZADOR	302
BUCHA ACOPLAMENTO	58
BUCHA ALAVANCA CÂMBIO	294
BUCHA AMORTECEDOR	299
BUCHA BRONZE MANGA EIXO	306
BUCHA BRONZE PATIM	307
BUCHA EIXO "S"	306
BUCHA ESTABILIZADOR	302
BUCHA MOLA	299
BUCHA PEDAL EMBREAGEM	295
BUCHA PINO DA MOLA	299
BUCHA ROLAMENTO GARFO EMBREAGEM	295
BUCHA SUSPENSÃO	305
BUCHA SUSPENSÃO CABINE	302

Fotos meramente ilustrativas.

DIMBO - ÍNDICE / DESCRIÇÃO

DESCRIÇÃO	P.	DESCRIÇÃO	P.	DESCRIÇÃO	P.	DESCRIÇÃO	P.
BUCHA TIRANTE	302	HÉLICE SCANIA	283	PINO MOLA	299	RESERVATÓRIO ÓLEO DIREÇÃO HIDRAULICA	286
BUJÃO BOMBA BASCULANTE CABINE	65	INJETOR ÓLEO REFRIGERAÇÃO PISTÃO	278	PINO MOLA PATIM FREIO	307	RESERVATÓRIO ÓLEO EMBREAGEM	286
BUJÃO CÂMBIO MAGNÉTICO	65	JOGO JUNTA CÂMBIO	296	PINO PATIM FREIO	307	RESPIRO TANQUE COMBUSTÍVEL	279
BUJÃO CARTER	65	JOGO LONA	308	PINO PRESSÃO	58	RETENTOR CÂMBIO	311
CABO CAPO	310	JOGO RETENTORES E ORING CUBO	304	PINO ROLETE PATIM	308	RETENTOR CAPA SECA MOTOR	311
CABO TOMADA	176	JUNTA BOMBA D'ÁGUA	279	PINO TENSOR	302	RETENTOR CUBO DIANTEIRO	311
CAIXA DISCO TACOGRAFO	131	JUNTA CABECOTE	279	PINO TERMINAL ACELERADOR	278	RETENTOR CUBO TRASEIRO	311
CALÇO CUBO	304	JUNTA COLETOR	279	PISTÃO BOMBA	59	RETENTOR DIANTEIRO VIRABREQUIM	311
CANECA REDUZIDA CÂMBIO	297	JUNTA DIFERENCIAL	296	PIVO ALAVANCA CÂMBIO	294	RETENTOR DIREÇÃO MECANICA	270
CANECA TRANSFERÊNCIA CÂMBIO	297	JUNTA TAMPALATERAL MOTOR	279	PLACA BLOQUEIO TUBO ESCAPE	289	RETENTOR EIXO "S"	311
CAPA SECA CÂMBIO	295	JUNTA TAMPALVALVULAS	279	PLACA PINO PATIM FREIO	308	RETENTOR EIXO PILOTO	311
CASTANHA RODA	305	JUNTA TUCHOS	279	PO TUCHO GRAMPO MOLA	299	RETENTOR PINHAO	311
CATRACA DE FREIO	306	KIT COPO FILTRO COMBUSTÍVEL	134	PO TURBINA	278	RETENTOR PINO MESTRE	311
CHAVE BASCULANTE CABINE	301	KIT COXIM CABINE	301	POLIA CORREIA	286	RETENTOR SELO HASTE VÁLVULA	311
CILINDRO ATUADOR CENTRAL EMBREAGEM	296	KIT CUBO TRAZEIRA	311	POLIA CORREIA ALTERNADOR	286	RETENTOR TRANSMISSÃO	270
CILINDRO EMBREAGEM	295	KIT EMBREAGEM	298	PONTEIRA CARDAN	297	RETENTOR TRASEIRO VIRABREQUIM	311
CILINDRO MESTRE EMBREAGEM	296	KIT MOLA FIXAÇÃO	232	PONTEIRA ESCAPAMENTO	228	ROLAMENTO ALTERNADOR	286
CILINDRO REDUZIDA DIFERENCIAL	297	KIT ROLETE PATIM	308	PORCA BICO	59	ROLAMENTO CARDAN	297
CINTA BORRACHA TANQUE	310	KITS BUCHA MANCAL	294	PORCA CARÇAÇA TRASEIRA	304	ROLAMENTO CUBO DIANTEIRO	272
CINTA TANQUE COMBUSTÍVEL	310	KITS ESTABILIZADOR	303	PORCA COM FLANGE PARA TRAVA	304	ROLAMENTO CUBO TRASEIRO	179
COLAR EMBREAGEM	295	LÂMINA ACOPLAMENTO	58	PORCA EIXO	305	ROLAMENTO EMBREAGEM	295
COLUNA DIREÇÃO	302	LIMITADOR ESTRANGULADOR	295	PORCA EIXO ENTALHADO	296	ROLAMENTO EMBUCHAMENTO	312
COMPRESSOR AR	280	LUVA CARDAN	297	PORCA MANGA EIXO	306	ROLAMENTO GARFO ALAVANCA CÂMBIO	295
CONJUNTO PARAFUSO RODA	305	LUVA MANGUEIRA RADIADOR	283	PORCA PINHÃO SCANIA	296	ROLETE PATIM	308
CONJUNTO PRISIONEIRO CUPULA	305	LUVA RADIADOR	283	PORCA PONTA ENTALHADO	296	SERPENTINA COMPRESSOR	279
COXIM CABINE	301	MANCAL ACIONADOR	298	PORCA PONTEIRA CARDAN FINO	297	SERVO EMBREAGEM	296
COXIM CAPO	301	MANCAL CRUZETA	298	PORCA RODA	305	SILENCIADOR APU	99
COXIM FECHO CAPO	301	MANCAL RETENTOR EIXO "S"	306	PORCA TRAVA PINO CAPO	301	SILENCIOSO ESCAPE OCO	287
COXIM MOTOR DIANTEIRO	282	MANGUEIRA CABEÇOTE	285	PORTA VÁLVULA	59	SUPORTE ALAVANCA CÂMBIO	294
COXIM MOTOR TRASEIRO	282	MANGUEIRA CÂMBIO PENEIRA	295	PRESILHA TAMPAPURIFICADOR AR	285	SUPORTE CAPA SECA	288
COXIM RADIADOR	282	MANGUEIRA COMPRESSOR	285	PRISIONEIRO PONTA EIXO	48	SUPORTE FRONTAL RADIADOR	283
COXIM SILENCIOSO	282	MANGUEIRA INTERCOOLER	285	PUXADOR ACELERADOR	279	SUPORTE MOLA DIANTEIRO	299
COXIM SUPORTE RADIADOR	282	MANGUEIRA MANGUEIRA	285	REPARO BARRA ESTABILIZADORA CABINE	302	SUPORTE PINO CAPO	301
CRUZETA CARDAN	298	MANGUEIRA ÓLEO CONICA	285	REPARO BOMBA D'ÁGUA	282	SUPORTE RADIADOR	283
CRUZETA COLUNA DIREÇÃO	298	MANGUEIRA RADIADOR	283	REPARO BOMBA DIREÇÃO	163	SUPORTE REGULAGEM	294
DEFLETOR VENTUINHA	283	MANGUEIRA RESERVATÓRIO	285	REPARO CABINE CILINDRO BASCULANTE	301	SUPORTE TUBO ESCAPE	288
DIAFRAGMA BLOQUEIO DIFERENCIAL	297	MANGUEIRA RETARDER	295	REPARO CAIXA COMANDO	250	TAMBOR FREIO	308
DISCO EMBREAGEM	298	MANGUEIRA SISTEMA AR DA CABINE	283	REPARO CAIXA DIREÇÃO	250	TAMPACaixa BATERIA	309
DOBRADIÇA CAPO	301	MANGUEIRA TUBO	285	REPARO CANECA	101	TAMPACANECA REDUZIDA	297
DOBRADIÇA GRADE FRONTAL	308	MANGUEIRA TURBINA RETORNO RETA	285	REPARO CILINDRO ACIONAMENTO REDUZIDA	297	TAMPADO RESERVATÓRIO ÓLEO	286
DRENO FILTRO RACOR	282	MANGUEIRA VÁLVULA TERMOSTATICA	286	REPARO CILINDRO EMBREAGEM	296	TAMPAINSPETÇÃO TANQUE	279
EIXO ROTATIVO	279	MEIA ABRAÇADEIRA SUPORTE CARDAN	298	REPARO CINTA TANQUE	309	TAMPALÓLEO MOTOR MOTOR	217
EMBUCHAMENTO COMPLETO	306	MEIO PARALAMA	309	REPARO DESCARGA SECADOR AR	307	TAMPARADIADOR	286
EMBUCHAMENTO MANGA EIXO	306	MOLA PATIM	307	REPARO EIXO "S"	306	TAMPARESERVATÓRIO HIDRÁULICO	148
ESPAÇADOR CUBO	305	MORINGA CÂMBIO	295	REPARO FIXAÇÃO RÓTULA	294	TAMPARESERVATÓRIO ÓLEO	286
ESTICADOR CORREIA ALTERNADOR	287	PARAFUSO ABRAÇADEIRA CRUZETA	46	REPARO GARFO REDUZIDA	296	TAMPARESERVATÓRIO PARABRISA	286
FILTRO COMBUSTÍVEL	282	PARAFUSO AMORTECEDOR	299	REPARO MANGA EIXO	306	TAMPATANQUE COMBUSTIVEL	217
FILTRO SECADOR AR	306	PARAFUSO ESTICADOR CORREIA	287	REPARO PISTÃO CABINE	302	TAMPATANQUE INFERIOR	286
FLANGE CARDAN	297	PARAFUSO OCO SANGRIA	55	REPARO REDUZIDA	296	TENSOR CORREIA ALTERNADOR	287
FLANGE EXPANSOR TUBO ESCAPE	289	PARAFUSO REGULADOR HASTE	57	REPARO SERVO EMBREAGEM	296	TERMINAL ACELERADOR	278
FLANGE RETENTOR DIFERENCIAL	296	PARAFUSO RODA	305	REPARO VALVULA	307	TERMINAL ALAVANCA CÂMBIO	294
FOLE PNEUMÁTICO SUSPENSOR EIXO	299	PARALAMA	309	REPARO VÁLVULA SOLENÓIDE	101	TERMINAL DIREÇÃO	303
FORQUILHA SERVO EMBREAGEM	296	PARALAMA TRAÇÃO	309	RESERVATÓRIO ÁGUA PARABRISA	286	TERMINAL SUSPENSÃO CABINE	300
GARFO CARDAN	297	PINO CAPO	301	RESERVATÓRIO ÁGUA RADIADOR	286	TERMINAL VÁLVULA CABINE	301
GARFO EMBREAGEM	295	PINO CINTA TANQUE	309			TIRANTE ALAVANCA CÂMBIO	294

DESCRIÇÃO	P.
TIRANTE BARRA ESTABILIZADOR	303
TIRANTE CAIXA MUNDANCA	294
TRAVA ARANHA FLANGE CARDAN	297
TRAVA CAPO	301
TRAVA GRADE FRONTAL	309
TUBO BOMBA INJETORA	279
TUBO CABECOTE LUBRIFICACAO	281
TUBO CARÇAÇA EMBREAGEM	295
TUBO CAVALETE D'ÁGUA	280
TUBO COMPRESSOR	279
TUBO DÁGUA	280
TUBO ESCAPE	287
TUBO ESTABILIZADOR	303
TUBO FLEXÍVEL ESCAPE	287
TUBO INJETOR	280
TUBO INJETOR FLEXÍVEL	281
TUBO LIMITADOR FUMAÇA	281
TUBO MONITOR PRESSÃO	281
TUBO PURIFICADOR AR	285
TUBO RADIADOR ÓLEO CÂMBIO	281
TUBO RETORNO	281
TUBO TURBINA LUBRIFICACAO	281
TUBO TURBINA RETORNO	281
TUBO TURBO	282
TUBO VARETA ÓLEO	282
VÁLVULA CONSEP	152
VÁLVULA DISTRIBUIDORA	307
VÁLVULA DRENO AR	307
VÁLVULA FREIO MÃO	94
VÁLVULA NIVELAMENTO	307
VÁLVULA PONTO NEUTRO CÂMBIO	297
VÁLVULA RETENÇÃO	87
VÁLVULA RETORNO C/ ESFERA	59
VÁLVULA SEGURANÇA	307
VÁLVULA TRANSFERÊNCIA CÂMBIO	297
TOYOTA	
ARRUELA ENCOSTO CUBO	317
BATENTE	316
BIELETA SUSPENSÃO	316
BORRACHA JUMELO	315
BRAÇO PITMAN	316
BUCHA AMORTECEDOR	316
BUCHA ESTABILIZADORA	315
BUCHA MANGA EIXO	317
BUCHA MOLA	316
BUCHA PINO CENTRAL DIREÇÃO	316
CABO ACELERADOR	314
CABO FREIO	317
CABO VELOCÍMETRO	314
CAPA PEDAL	318
CARÇAÇA EMBREAGEM	315
CILINDRO AUXILIAR EMBREAGEM	314
CILINDRO MESTRE EMBREAGEM	315
CILINDRO MESTRE FREIO	318
CILINDRO RODA	318
COIFA CÂMBIO	315

DESCRIÇÃO	P.
COIFA CARDAN	315
COIFA GARFO EMBREAGEM	315
COIFA REDUÇÃO	315
CONJUNTO PRISIONEIRO	317
COXIM CABINE	316
COXIM CÂMBIO	315
COXIM CAPO	316
COXIM CARDAN	315
COXIM CARROCCERIA	316
COXIM MOTOR	314
CRUZETA CARDAN	188
DISCO FREIO	193
FLANGE	315
FLANGE ACOPLAMENTO	315
FLANGE DIFERENCIAL	315
FLEXÍVEL	318
GARFO CARDAN	315
HÉLICE	314
JUNÇÃO DIREÇÃO	190
JUNTA CARTER	209
JUNTA CUBO	317
KIT PINO PINÇA	193
LUVA CARDAN	315
MANGUEIRA BOCAL TANQUE	314
MANGUEIRA FILTRO DE AR	314
MANGUEIRA PURIFICADOR AR	314
MANGUEIRA RADIADOR	314
OLHAL RETORNO BICO	58
PARAFUSO RODA	317
PASTILHA DE FREIO	318
PINCA FREIO	318
PINO CENTRAL	316
PISTÃO PINÇA	196
PONTEIRA DESLIZANTE	315
PORCA CARÇAÇA	317
PORCA RODA	317
PORCA ROLAMENTO SEMI EIXO	317
REPARO BOMBA DIRECAO	316
REPARO CENTRALIZADOR	317
REPARO MUNHÃO COMPLETO	317
REPARO PISTÃO PINÇA	196
REPARO SAPATA	317
RETENTOR	319
RETENTOR CAIXA TRANSFERENCIA	319
RETENTOR CÂMBIO	319
RETENTOR CARDAN	319
RETENTOR CUBO	319
RETENTOR CUPULA	319
RETENTOR EIXO PILOTO	319
RETENTOR FLANGE	320
RETENTOR PINHAO	320
ROLAMENTO CÂMBIO	320
ROLAMENTO CARDAN	320
ROLAMENTO CUBO	320
ROLAMENTO EMBREAGEM	320
ROLAMENTO INDUSTRIAL	320

DESCRIÇÃO	P.
ROLAMENTO LATERAL COROA	320
ROLAMENTO MUNHAO	320
ROLAMENTO PINHAO	320
SAPATA FREIO MÃO	318
SUORTE PINÇA	318
TAMPA ÓLEO MOTOR	217
TERMINAL DIREÇÃO	316
TRAVA ARANHA CUBO	317
TRAVA ROLAMENTO SEMI EIXO	317
VÁLVULA EQUALIZADORA	317
VOLVO	
ABRAÇADEIRA ESCAPE	47
ABRAÇADEIRA SUPORTE PARALAMA	346
ALAVANCA ACIONAMENTO	332
ALGEMA MOLA	337
AMORTECEDOR GRADE	338
AMORTECEDOR SUSPENSÃO CABINE	338
ANEL CRUZETA	342
ANEL CUBO O-RING	341
ANEL PISTA AXIAL	342
ANEL PISTA CUBO	342
ANEL VEDAÇÃO BUJÃO BLOCO	322
ARRUELA	331
ARRUELA EIXO "S"	343
ARRUELA TRAVA	342
ARRUELA TRAVA CATRACA	343
ATUADOR GARFO EMBREAGEM	332
BALISA DELIMITADOR	346
BARRA DIREÇÃO	339
BARRA DIREÇÃO	339
BARRA REAÇÃO	339
BASE HASTE REAÇÃO "V"	340
BATENTE CAPO	346
BATENTE MOLA	337
BOCAL ENCHIMENTO	325
BOLSA AR SUSPENSÃO BANCO	338
BOLSA AR SUSPENSÃO CABINE	338
BORRACHA DEFLETOR RADIADOR	324
BORRACHA DEFLETOR VENTUINHA	324
BUCHA ACOPLAMENTO	58
BUCHA AMORTECEDOR	337
BUCHA BRONZE	340
BUCHA BRONZE PATIM FREIO	344
BUCHA CABINE	338
BUCHA CONICA EIXO MOTOR	342
BUCHA EIXO "S"	343
BUCHA EIXO MOTOR	342
BUCHA ESTABILIZADOR	339
BUCHA GARFO EMBREAGEM	332
BUCHA MOLA	337
BUCHA PEDAL EMBREAGEM	332
BUCHA PINO MOLA	337
BUCHA TRAMBULADOR CÂMBIO	332
BUJÃO BLOCO	65
BUJÃO CABECOTE	65
BUJÃO CARTER	65

DESCRIÇÃO	P.
CABO ACELERADOR	326
CABO CAPO	347
CABO ESTICADOR CORREIA	326
CABO PARADA MOTOR	326
CABO TOMADA	176
CAIXA DE BATERIA	346
CANECA	334
CAPA ALAVANCA CÂMBIO	331
CASTANHA RODA	343
CATRACA DE FREIO	343
CATRACA DE FREIO TRAÇÃO	343
CILINDRO EMBREAGEM	333
CILINDRO MESTRE EMBREAGEM	333
CINTA BORRACHA TANQUE	268
CINTA RADIADOR ÓLEO	347
CINTA SILENCIOSO ESCAPE	47
CINTA TANQUE	347
COLAR EMBREAGEM	334
COLUNA DIREÇÃO	340
COMPRESSOR AR	324
COXIM CABINE DIANTEIRA	339
COXIM CÂMBIO	331
COXIM MOTOR	323
COXIM RADIADOR	323
CRUZETA CARDAN	136
CRUZETA CUBO	342
CUBO HÉLICE	324
CUBO RODA	342
DEFLETOR CUBO	342
DEFLETOR VENTUINHA	324
DIAFRAMA	343
DIAFRAMA BLOQUEIO	343
DIAFRAMA CUICA	120
DISCO EMBREAGEM	336
DISCO FREIO	345
DISCO TACOGRAFO	131
EIXO GARFO EMBREAGEM	332
EIXO REGULADOR PATIM	344
EMBUCHAMENTO COMPLETO	341
ESPAÇADOR CUBO	342
FILTRO COMBUSTÍVEL	323
FLANGE CARDAN	335
FLANGE CUBO	129
FLANGE PINHÃO	335
FLEXÍVEL BASCULAR CABINE	339
FLEXÍVEL COMPRESSOR	324
FLEXÍVEL CUICA	343
FLEXÍVEL EMBREAGEM	333
FLEXÍVEL FREIO	343
FLEXÍVEL TRAÇÃO	344
FORQUILHA SERVO EMBREAGEM	333
GARFO CARDAN	335
GARFO EMBREAGEM	335
GUARDA PÓ CÂMBIO	331
GUARDA PÓ EIXO "S"	343
HASTE REAÇÃO "V"	340

Fotos meramente ilustrativas.

DIMBO - ÍNDICE / DESCRIÇÃO

DESCRIÇÃO	P.
HÉLICE	323
JOGO JUNTA TURBINA	322
JOGO LONA	345
JOGO RETENTOR PORCA ARANHA CUBO	341
JUNTA COLETOR ESCAPE	323
KIT BORRACHA SAPATA	345
KIT BUCHA ESTABILIZADOR	339
KIT COPO FILTRO COMBUSTÍVEL	134
KIT EMBREAGEM	336
KIT MOLA FIXAÇÃO	334
KIT RETENTOR CUBO	348
KIT ROLAMENTO CUBO	349
KITS ROLETE PATIM	344
LÂMINA ACOPLAMENTO	58
MANGUEIRA CAVALETE D'ÁGUA	325
MANGUEIRA COMPRESSOR	324
MANGUEIRA RADIADOR	325
MANGUEIRA RESERVATÓRIO	325
MEIO PARALAMA	346
MEMBRANA LIMITADOR FUMAÇA	58
MOLA CAPO MOTOR	346
MOLA PASTILHA PINÇA	345
MOLA PATIM	344
MOLA PEDAL EMBREAGEM	333
MORINGA CÂMBIO	331
PARAFUSO CARDAN	335
PARAFUSO CINTA ESCAPE	346
PARAFUSO REGULADOR VÁLVULA	57
PARAFUSO RODA	342
PARAFUSO TRAVA	342
PARALAMA	346
PASTILHA DE FREIO	345
PINHÃO REGULADOR PATIM FREIO	344
PINO FORQUILHA EMBREAGEM	333
PINO MOLA	337
PINO PATIM	344
PINO PRESSÃO	56
PINO ROLETE PATIM	344
PINO TENSOR	340
PISTÃO VÁLVULA TRANSFERÊNCIA	334
PLATO EMBREAGEM	336
PONTEIRA CARDAN	335
PONTEIRA ESCAPAMENTO	228
PORCA BICO	59
PORCA CARCACA	341
PORCA EIXO ENTALHADO	332
PORCA MANGA EIXO	341
PORCA PINHÃO	332
PORCA PONTEIRA CARDAN	335
PORCA PRISIONEIRO	343
PORCA PRISIONEIRO CAPA SECA	332
PORCA RODA	343
PRESILHA CAIXA BATERIA	346
PRISIONEIRO CAPA SECA	63
PRISIONEIRO MOTOR ARRANQUE	48

DESCRIÇÃO	P.
PRISIONEIRO PONTA EIXO	48
PRISIONEIRO TURBINA	48
REGULADOR FREIO PATIM	344
REPARO BARRA ESTABILIZADORA	339
REPARO BARRA REAÇÃO	340
REPARO BLOQUEIO PATIM FREIO	344
REPARO BOMBA COMBUSTÍVEL	323
REPARO BOMBA DIREÇÃO	163
REPARO CABINE BOMBA BASCULANTE	340
REPARO CAIXA COMANDO	250
REPARO CAIXA DIREÇÃO	138
REPARO CANECA	334
REPARO CENTRAL "V"	340
REPARO CILINDRO EMBREAGEM	100
REPARO EIXO "S"	343
REPARO FREIO	345
REPARO JUNTA ESFÉRICA	332
REPARO MANOPLA	136
REPARO PISTÃO CABINE	339
REPARO REGULADOR PATIM FREIO	344
REPARO SECADOR	94
REPARO SERVO EMBREAGEM	333
REPARO TRAMBULADOR	332
REPARO TRAVA CÂMBIO	332
REPARO VÁLVULA	334
REPARO VÁLVULA "S"	339
REPARO VÁLVULA PEDAL	99
RESERVATÓRIO ÁGUA PARABRISA	325
RESERVATÓRIO ÁGUA RADIADOR	325
RESERVATÓRIO ÓLEO DIREÇÃO HIDRAULICA	216
RESERVATÓRIO ÓLEO EMBREAGEM	325
RESERVATÓRIO ÓLEO FREIO	325
RETENTOR CANECA TROCA CAIXA	348
RETENTOR CUBO	348
RETENTOR CUPULA	348
RETENTOR DIFERENCIAL	348
RETENTOR DO EIXO "S"	348
RETENTOR EIXO EMBREAGEM	348
RETENTOR EIXO PILOTO	347
RETENTOR FLANGE	270
RETENTOR MANGA EIXO	348
RETENTOR PINHÃO	348
RETENTOR TRANSMISSÃO	270
RETENTOR VIRABREQUIM	347
ROLAMENTO	349
ROLAMENTO AGULHA	332
ROLAMENTO CARDAN	179
ROLAMENTO CUBO	349
ROLAMENTO CUBO REDUTOR	342
ROLAMENTO EMBREAGEM	333
ROLAMENTO MANGA EIXO	340
ROLETE PATIM	344
RÔTULA GARFO EMBREAGEM	333
SAPATA FREIO	345
SERVO EMBREAGEM	333

DESCRIÇÃO	P.
SILENCIADOR APU	99
SILENCIOSO ESCAPE	327
SUPORTE COXIM MOTOR	323
SUPORTE DEFLETOR VENTUINHA	324
SUPORTE FILTRO COMBUSTÍVEL	323
SUPORTE MOLA	158
SUPORTE MOTOR	323
SUPORTE PARALAMA	346
TAMBOR FREIO	345
TAMPA CAIXA BATERIA	346
TAMPA RADIADOR	325
TAMPA REGULADOR FREIO	345
TAMPA RESERVATÓRIO HIDRÁULICO	148
TAMPA RESERVATÓRIO PARABRISA	326
TAMPA TANQUE COMBUSTIVEL	217
TENSOR CORREIA	326
TERMINAL ALAVANCA CAMBIO	294
TERMINAL BARRA CURTA	339
TERMINAL CABO ACELERADOR	326
TERMINAL DIRECAO	339
TERMINAL FREIO MOTOR	326
TERMINAL TIRANTE CÂMBIO	332
TIRANTE ALAVANCA CÂMBIO	332
TIRANTE BARRA ESTABILIZADORA	339
TRAVA ARANHA CUBO	341
TRAVA CUBO	342
TRAVA EIXO PILOTO	332
TRAVA GARFO EMBREAGEM	333
TRAVA PINHÃO DIFERENCIAL	332
TRAVA REGULADOR FREIO	345
TUBO ESCAPE	327
TUBO INJETOR	326
VÁLVULA	152
VÁLVULA ACIONAMENTO EMBREAGEM	334
VÁLVULA BOMBA ALIMENTADORA	59
VÁLVULA DISTRIBUIDORA	307
VÁLVULA FREIO MÃO	95
VÁLVULA LÂMINA	102
VÁLVULA NIVELADORA	338
VÁLVULA NIVELAMENTO	260
VÁLVULA PILOTO	334
VÁLVULA RETORNO	59
VÁLVULA SEGURANÇA	344
VÁLVULA TRANSFERÊNCIA	334
VOLKSWAGEN	
ABRAÇADEIRA ESCAPE	46
ABRAÇADEIRA PURIFICADOR AR	147
ALAVANCA ACIONAMENTO	152
AMORTECEDOR GRADE	371
AMORTECEDOR SUSPENSÃO	371
ANEL O'RING EIXO MORTO	163
ARRUELA COMPRESSOR AR	352
ARRUELA CONICA	167
ARRUELA CONICA PLACA	151
ARRUELA ENCOSTO CUBO	376
ARRUELA ENCOSTO EIXO MORTO	163

DESCRIÇÃO	P.
ARRUELA GARFO EMBREAGEM	367
ARRUELA PINO MOLA	370
ATUADOR GARFO EMBREAGEM	367
BALANÇA TRUCK	107
BARRA DIREÇÃO	373
BASE HASTE REAÇÃO "V"	371
BATENTE CABINE TRASEIRA	371
BATENTE SUSPENSÃO	371
BOLA ALAVANCA CÂMBIO	176
BOLSA AR	163
BOMBA D'ÁGUA	142
BOMBA RESERVATÓRIO PARABRISA	216
BORBOLETA PURIFICADOR AR	357
BORBOLETA TAMPA BATERIA	380
BORRACHA DEFLETOR VENTUINHA	353
BOTÃO TRAVA	380
BUCHA CENTRAL BARRA ESTABILIZADORA	371
BUCHA EIXO "S"	377
BUCHA EIXO GARFO EMBREAGEM	367
BUCHA EIXO MORTO	163
BUCHA EIXO "S"	377
BUCHA ESTABILIZADOR	371
BUCHA GARFO EMBREAGEM	367
BUCHA INTERNA	160
BUCHA LATONADA	157
BUCHA MOLA	370
BUCHA PONTA EIXO PILOTO	366
BUCHA SILENCIOSA	371
BUCHA TIRANTE	160
BUJÃO CARTER	65
CABO ACELERADOR	360
CABO AFOGADOR	150
CABO ESTRANGULADOR	360
CABO MULTI FUNCOES	361
CABO TOMADA	176
CALÇO	155
CÂMARA FREIO	118
CANO FREIO RETO	379
CAPA BORRACHA ESTABILIZADOR	372
CATRACA FREIO	378
CHAPA ARTICULACAO	372
CHAPA GRAMPO	372
CHAPA PIVO GARFO EMBREAGEM	367
CHAVETA EIXO MORTO	163
CHIMIE	377
CILINDRO AUXILIAR EMBREAGEM	367
CILINDRO EMBREAGEM	367
CILINDRO MESTRE	379
CILINDRO MESTRE EMBREAGEM	153
CILINDRO RODA	378
CINTA BORRACHA TANQUE	268
CINTA SILENCIOSO ESCAPE	47
COIFA ALAVANCA CÂMBIO	176
COLUNA DIREÇÃO	372
COMPRESSOR AR	355

Fotos meramente ilustrativas.

DIMBO - ÍNDICE / DESCRIÇÃO

DESCRIÇÃO	P.
CONJUNTO MIDI-SERVO	367
COPO FILTRO COMBUSTÍVEL	144
COXIM CABINE	372
COXIM MOTOR DIANTEIRO	143
COXIM MOTOR TRASEIRO	143
COXIM RADIADOR	144
CRUZETA CARDAN	241
CUBO ROLAMENTO EMBREAGEM	367
DEFLETOR VENTUINHA	353
DIAFRAGMA	170
EIXO FIXAÇÃO CABINE	373
EIXO GARFO EMBREAGEM	152
ELIMINADOR VÁLVULA EQUALIZADORA	172
EMBUCHAMENTO COMPLETO	374
FILTRO COMBUSTÍVEL	144
FLANGE CARDAN	154
FLEXÍVEL	378
FOLE PURIFICADOR AR	357
GARFO EMBREAGEM	154
GRAMPO ESTABILIZADOR	372
GUIA MOLA CUICA	170
HASTE REAÇÃO "V"	371
HÉLICE	145
JOGO BUCHA TENSORA	366
JOGO CALÇO	156
JOGO JUNTA CAMBIO	151
JOGO JUNTA ESCAPE	145
JOGO JUNTA TURBINA	145
JOGO LONA	380
JUNÇÃO DIREÇÃO	373
JUNTA CABECOTE	145
JUNTA CARTER	145
JUNTA COLETOR ESCAPE	146
JUNTA DIFERENCIAL	152
JUNTA SAIDA ESCAPE	146
JUNTA TAMPA VALVULAS	146
JUNTA TUBAGEM AR	146
KIT BUCHA	160
KIT COPO FILTRO COMBUSTÍVEL	134
KIT COXIM CABINE	160
KIT EMBREAGEM	156
KIT ESTABILIZADOR	372
MANCAL CABINE	373
MANGUEIRA BOMBA D'ÁGUA	356
MANGUEIRA CAVALETE D'ÁGUA	147
MANGUEIRA COMPRESSOR	355
MANGUEIRA DIREÇÃO HIDRÁULICO	357
MANGUEIRA FILTRO AR	355
MANGUEIRA INFERIOR ÓLEO	357
MANGUEIRA INTERCOOLER	355
MANGUEIRA LIGAÇÃO	356
MANGUEIRA PEDAL DA VÁLVULA	356
MANGUEIRA PURIFICADOR AR	357
MANGUEIRA RADIADOR	356
MANGUEIRA RESERVATÓRIO	356

DESCRIÇÃO	P.
MANGUEIRA RESPIRO CARTER	357
MANGUEIRA RETORNO	357
MANGUEIRA SAIDA D'ÁGUA	356
MANGUEIRA TANQUE	357
MANGUEIRA TUBO ENCHIMENTO	357
MANGUEIRA TURBINA	355
MANGUEIRA VÁLVULA TERMOSTÁTICA	357
MEIO PARALAMA	381
MOLA CONICA	170
MOLA CUICA	120
MOLA FIXADORA SAPATA	378
MOLA PATIM	378
MOLA RETORNO PLACA	378
MOLA SUSTENTAÇÃO PATIM	378
PARAFUSO RODA	166
PARALAMA INTEIRO	381
PINO BALANÇA	244
PINO CARÇAÇA EMBREAGEM	153
PINO GARFO EMBREAGEM	136
PINO MOLA	157
PINO ROLETE SAPATA	379
PINO TENSOR PONTA "V"	371
PINO TENSOR "V"	371
PLATO EMBREAGEM	369
POLIA CORREIA ALTERNADOR	359
POLIA CORREIA VENTILADOR	359
PONTEIRA CARDAN	155
PONTEIRA ESCAPAMENTO	228
PORCA CARÇAÇA	165
PORCA CARDAN	155
PORCA EIXO MORTO	163
PORCA MANGA EIXO	377
PORCA PINHÃO	153
PORCA RODA	167
PPRESILHA FIXAÇÃO	380
PURIFICADOR AR	357
REGULADOR FREIO	377
REPARO "V" CENTRAL	371
REPARO BOMBA ALIMENTADORA	59
REPARO BOMBA D'ÁGUA	143
REPARO BOMBA DIREÇÃO	373
REPARO CABINE	340
REPARO CAIXA DIREÇÃO	373
REPARO CÂMBIO	366
REPARO CENTRALIZADOR FREIO	377
REPARO CILINDRO MESTRE FREIO	379
REPARO CUICA	170
REPARO EIXO "S"	377
REPARO MANOPLA	151
REPARO PATIM FREIO	377
REPARO REDUZIDA	366
REPARO SEM FIM CAIXA DIREÇÃO	163
REPARO SERVO EMBREAGEM	152
REPARO TRAMBULADOR CÂMBIO	366
REPARO TROCA CAIXA	151
RESERVATÓRIO ÁGUA PARABRISA	358

DESCRIÇÃO	P.
RESERVATÓRIO ÁGUA RADIADOR	358
RESERVATÓRIO FLUIDO FREIO	379
RESERVATÓRIO ÓLEO DIREÇÃO HIDRAULICA	216
RESERVATÓRIO ÓLEO EMBREAGEM	358
RESPIRO MOTOR	142
RETENTOR CUBO	382
RETENTOR CAIXA CÂMBIO	382
RETENTOR CÂMBIO	140
RETENTOR EIXO PILOTO	382
RETENTOR FLANGE	177
RETENTOR MANGA EIXO	177
RETENTOR PINHÃO	178
RETENTOR SELO HASTE VÁLVULA	381
RETENTOR TAMPA SUSPENSÃO	178
RETENTOR TAMPA TRASEIRA	382
RETENTOR TOMADA FORCA	382
RETENTOR TRANSMISSÃO	382
RETENTOR VIRABREQUIM	381
RETENTOR VW BALANÇA	382
ROLAMENTO CARDAN	179
ROLAMENTO CUBO	179
ROLAMENTO CUBO/DIFERENCIAL	179
ROLAMENTO DIFERENCIAL	179
ROLAMENTO EMBREAGEM	383
ROLETE PATIM FREIO	173
SAPATA FREIO	173
SENSOR NIVEL ÁGUA RADIADOR	358
SERPENTINA COMPRESSOR	355
SERVO EMBREAGEM	367
SILENCIOSO ESCAPE	361
SUPORTE AMORTECEDOR	371
SUPORTE CENTRAL	370
SUPORTE MOLA	157
SUPORTE PLACA	380
TAMBOR FREIO	173
TAMPA CAIXA BATERIA	380
TAMPA CUBO	376
TAMPA ÓLEO MOTOR	358
TAMPA PURIFICADOR AR	357
TAMPA RADIADOR	358
TAMPA RESERVATÓRIO HIDRÁULICO	148
TAMPA RESERVATÓRIO PARABRISA	326
TAMPA TANQUE COMBUSTIVEL	217
TAMPA VÁLVULA	142
TENSOR CORREIA ALTERNADOR	359
TENSOR CORREIA VENTILADOR	359
TERMINAL ALAVANCA CAMBIO	332
TERMINAL ARTICULACAO MARCHA	366
TERMINAL DIREÇÃO	373
TIRANTE ALAVANCA CÂMBIO	366
TIRANTE SUSPENSÃO	160
TRAMBULADOR COMPLETO	366
TRAVA ARANHA CUBO	376
TRAVA ARANHA EIXO MORTO	163
TRAVA CABINE	176

DESCRIÇÃO	P.
TRAVA CUBO ROLAMENTO EMBREAGEM	368
TRAVA FLEXÍVEL	169
TUBO AR	359
TUBO COMPRESSOR	359
TUBO CONTROLE	359
TUBO DESCARGA	359
TUBO DIREÇÃO HIDRAULICA	374
TUBO ENTRADA ÁGUA	359
TUBO ESCAPE	361
TUBO INJETOR	359
TUBO PRESSÃO	359
TUBO SILENCIOSO ESCAPE	364
VÁLVULA	152
VÁLVULA FREIO MÃO	94
VÁLVULA NIVELADORA	371
VÁLVULA PEDAL	87
VÁLVULA PRESSÃO	352
VÁLVULA PURIFICADOR AR	357
VÁLVULA TRANSFERENCIA	152

Fotos meramente ilustrativas.

DIMBO - ÍNDICE / DESCRIÇÃO



ÍNDICE - CÓDIGO

CÓDIGO	P.	CÓDIGO	P.	CÓDIGO	P.	CÓDIGO	P.	CÓDIGO	P.	CÓDIGO	P.	CÓDIGO	P.	CÓDIGO	P.
1	36	3396	383	5263	270	5655	177	5873	177	6558	319	7045	348	48821	209
9	36	3398	383	5279	319	5659	177	5874	177	6563	271	7047	382	48822	209
10	36	3431	37	5279	320	5664	177	5875	177	6565	271	7048	382	48832	210
11	36	4029	44	5296	311	5665	177	5876	178	6568	319	7051	382	48838	210
12	36	4069	44	5298	311	5670	177	5877	320	6587	178	7103	270	48853	234
14	37	4070	44	5299	311	5670	382	5879	177	6591	311	7107	178	48868	209
15	36	4249	36	5301	311	5671	177	5895	271	6668	178	7112	178	48896	209
16	36	5002	132	5309	132	5671	382	5899	270	6668	382	7114	275	48899	209
19	37	5009	132	5320	269	5676	178	5900	269	6734	177	7115	275	48901	209
20	38	5023	382	5343	178	5678	382	5901	275	6918	348	7154	348	48902	209
21	38	5036	270	5344	271	5679	382	5902	275	6919	271	10077	377	48931	210
23	38	5051	270	5348	348	5680	178	5903	275	6940	178	10465	152	48950	234
24	38	5052	270	5354	320	5681	269	5905	275	6940	382	10465	187	48951	234
27	38	5054	270	5369	319	5685	177	5927	140	6941	177	10555	165	48953	234
30	40	5055	269	5369	320	5688	177	5928	140	6941	382	10555	192	50111	134
31	37	5057	270	5372	320	5688	382	5929	140	6947	271	10557	186	50826	134
32	38	5058	270	5384	382	5689	177	5931	139	6948	271	11606	165	54258	178
33	38	5063	270	5393	200	5689	382	5932	140	6969	275	30494	348	54258	381
34	38	5078	270	5399	382	5700	132	5933	140	6970	275	30495	270	54259	178
36	38	5078	311	5400	382	5711	269	5936	139	6972	271	30499	311	54259	381
37	38	5089	271	5406	319	5713	269	5937	139	6974	271	30500	118	55049	270
38	38	5102	319	5406	320	5715	270	5938	140	6975	270	30501	270	56749	140
39	38	5112	311	5407	319	5715	311	5940	140	6976	270	30502	270	57908	311
40	38	5113	311	5407	320	5715	348	5941	140	6977	382	31151	377	59180	296
42	38	5115	178	5409	319	5721	269	5942	140	6978	140	31152	377	59626	279
120	38	5116	311	5409	320	5725	320	5952	311	6978	269	32213	272	59627	279
138	38	5118	140	5413	269	5727	177	5953	311	6978	382	32214	272	59630	279
201	36	5119	178	5438	270	5727	200	5959	270	6979	382	32307	272	59682	304
203	36	5121	178	5439	269	5732	177	5971	140	6980	382	32308	312	59696	296
266	36	5122	178	5440	139	5754	200	5972	178	6981	177	32311	312	59702	279
310	132	5123	382	5446	177	5760	270	5973	178	6981	382	32312	272	59896	296
510	38	5125	177	5450	269	5768	200	5973	382	6982	177	32312	312	61661	165
701	37	5126	200	5451	270	5778	140	5974	178	6987	140	33019	272	61662	166
702	36	5127	200	5489	271	5782	271	5974	382	6988	140	33022	272	61780	151
706	37	5129	177	5490	271	5790	311	5975	382	6989	140	33114	272	61780	186
707	37	5130	178	5500	348	5814	382	5976	382	6992	140	33208	272	61780	366
709	37	5132	132	5501	348	5815	382	6000	178	6996	140	33213	272	61790	234
710	37	5133	177	5502	271	5820	382	6005	271	6997	140	33215	272	70002	184
1000	36	5133	382	5503	177	5826	311	6086	270	7001	178	48140	209	70102	184
1104	36	5134	200	5503	382	5828	177	6090	200	7001	382	48221	209	70196	184
1304	36	5135	200	5504	270	5828	200	6111	200	7009	271	48222	209	70203	184
1327	36	5136	200	5507	319	5829	178	6113	177	7010	271	48227	210	70225	185
1375	36	5137	311	5508	382	5832	311	6115	178	7011	271	48242	116	70227	185
1713	336	5138	177	5509	382	5834	269	6124	177	7012	139	48316	209	70300	184
2208	120	5138	200	5510	271	5839	311	6153	177	7013	271	48316	314	70302	184
2325	118	5141	132	5531	311	5840	311	6158	271	7020	271	48321	209	70315	184
3172	37	5148	269	5532	311	5841	270	6194	311	7021	271	48326	209	70317	184
3301	37	5161	270	5559	269	5845	271	6204	178	7022	271	48332	210	70320	184
3308	333	5164	271	5563	200	5847	271	6300	140	7023	271	48353	234	70321	184
3309	272	5165	177	5574	132	5848	271	6325	177	7024	271	48380	234	70325	184
3310	272	5168	271	5589	269	5849	269	6332	140	7026	270	48417	209	70326	185
3315	333	5169	348	5593	178	5852	271	6388	178	7027	270	48420	210	70343	184
3325	272	5170	178	5601	269	5853	269	6388	200	7029	270	48426	210	70368	184
3348	180	5171	271	5602	275	5855	270	6400	177	7030	270	48430	209	70401	184
3353	295	5172	348	5603	177	5856	270	6415	178	7032	140	48432	210	70426	184
3358	272	5173	348	5614	200	5863	200	6424	178	7035	270	48527	210	70601	184
3359	383	5174	271	5627	177	5865	200	6451	177	7036	271	48622	210	70626	184
3363	333	5176	348	5634	178	5866	200	6453	177	7038	270	48625	210	70701	184
3366	136	5177	382	5635	177	5867	200	6526	319	7040	270	48648	255	70846	184
3367	384	5178	271	5648	320	5869	178	6527	319	7041	270	48668	209	70863	182
3373	383	5203	269	5650	270	5870	177	6536	348	7042	269	48803	209	70895	184
3377	272	5208	178	5651	320	5871	178	6556	319	7042	348	48805	209	70901	184
3390	272	5235	177	5653	319	5872	178	6556	320	7045	270	48816	209	70917	184

Fotos meramente ilustrativas.

DIMBO - ÍNDICE / CÓDIGO

CÓDIGO	P.	CÓDIGO	P.	CÓDIGO	P.	CÓDIGO	P.	CÓDIGO	P.	CÓDIGO	P.	CÓDIGO	P.	CÓDIGO	P.
70926	185	183373	42	101.13	272	11501F1	369	1194UD	52	13001MMB	134	21BS	44	3197ALAT	37
71101	145	183979	42	101.14	295	11501F2	156	1195UD	52	1308L	50	21DS	44	3197BC	37
71101	354	190901	51	101.15	295	11501F2	188	1196UD	52	1346T	52	227AD	50	3197BCF	37
71102	145	200074	66	101.16	295	11501F2	369	1197UD	52	1348T	52	227D	53	3197GR	38
71121	146	200467	68	101.18	333	11501F3	156	1198UD	52	1354T	52	229A	53	3197LA	38
71121	354	200499	67	101.19	333	11501F3	188	1199UD	52	1360T	52	22BS	44	3197PB	37
71122	146	203111	173	101.23	333	11501F3	369	11S	44	1369T	52	22BS	44	3197PF	38
71122	354	210051	347	101.24	384	11502F	155	12000TR	324	1370T	52	22DS	44	3197PFAT	37
71124	146	210067	347	101.25	383	11502F	188	12001TR	324	1371T	52	230I	51	3197PM	38
71124	184	420169	347	101.28	383	11502F	369	12003TR	325	1373T	52	231I	51	3197VM	38
71126	146	420403	269	101.29	180	11502F1	155	12004MM	324	1375T	52	232I	51	3200MM	356
71126	354	503036	161	101.31	383	11502F1	188	12005MM	325	1376T	52	233I	51	3201MM	357
71137	146	503037	161	101.34	272	11502F1	369	12006MME	325	1378B	65	234I	51	32022X	272
71137	354	503083	161	101.35	272	11502F2	156	12008MM	325	1379B	65	235I	51	3205MM	355
71165	152	503084	161	101.40	272	11502F2	188	1200UD	52	1380B	65	236I	51	3209MM	356
71166	152	528946	272	101.43	295	11502F2	369	12013MME	325	1381AB	65	237I	51	3212MM	356
71166	187	534565	272	102.02	232	11502F3	156	12016MME	325	1381B	65	238I	51	3214MME	355
71177	152	568968	349	102.02	295	11502F3	188	12017MME	325	1381V	269	239A	51	3217MM	355
71180	151	571762	312	102.02	334	11502F3	369	1201UD	52	1382B	65	23FBS	44	3218TR	356
71195	145	750551	140	102.03	334	11503F	155	12026MM	325	1387A	53	23FDS	44	3219TR	355
71201	145	804358	132	10208MM	134	11503F	188	1202UD	52	1387V	269	240A	51	3220MME	355
71216	145	1149202	303	10209MM	134	11503F	369	12030MM	325	1395T	52	241A	51	32216G	132
71216	354	1150502	303	1046A	53	11503F1	155	12031MM	325	1398A	53	242A	51	32216G	272
71220	145	1194602	339	1051A	53	11503F1	188	1204A	52	13FS	44	243A	51	32218G	132
71220	354	1194702	339	1058A	52	11503F1	369	1205A	52	147A	52	244A	51	32218VTO	132
71221	146	1482401	303	1059A	52	11503F2	156	1207A	52	14T01351	317	245A	51	3226TR	356
71221	354	1789522	282	1060A	52	11503F2	188	1207B	36	14T01352	317	246A	51	3227TR	356
71222	146	2901420	167	1062C	53	11503F2	369	1210C	36	15101/245	179	252MM	274	3228MM	357
71222	354	2901421	167	1063C	52	11503F3	156	1212C	52	15101/245	200	253MM	274	3235MM	357
71226	146	3001212	274	1065C	52	11503F3	188	1213C	53	15103S/243	200	25522/590	179	3238MME	356
71226	354	5020200	60	1070C	53	11503F3	369	1214C	52	15106/250X	179	25522/590	200	3239MM	356
71237	146	7610076	261	1073C	52	11504F	155	1215C	53	15106/250X	200	25522/590	383	3239V	348
71261	145	8600602	241	1074C	52	11504F	188	1215J	36	15106/250X	383	277C	52	3240MM	356
71263	145	71000081	106	1076C	53	11504F1	155	1217C	52	1542.03	137	285C	52	3241MM	356
71265	152	71100081	132	1078C	52	11504F1	188	1218V	269	1546.03	242	291C	52	3241V	382
71265	366	71700009	111	1081C	52	11504F1	369	1221C	53	1555.03	336	2F0306	169	3242MM	356
71277	152	81000191	160	1084C	52	11504F2	155	1221UD	52	1596.03	369	2F0307	169	3243MM	356
71280	152	81000191	370	1085C	52	11504F2	188	1223C	52	15W40BD20LTS	39	2F0307	194	3243T	269
71290	152	81000807	158	1085CA	52	11504F2	369	1225C	53	182567B	42	2F0308	169	3244T	269
71290	186	81000807	337	1086C	52	11504F3	156	1228C	53	182971A	42	2GM65	194	3245T	269
71300	152	81000807	371	1087C	52	11504F3	188	1229.03	336	183172A	42	2GM66	194	3246MM	356
71601	145	81000808	158	1088C	52	11504F3	369	1230C	53	183272B	42	301006877R	116	3248MM	357
71601	354	81000808	337	1089C	52	1150C	53	1232C	53	183272B	42	301008678R	116	3248T	311
71616	145	81000808	371	1090C	52	1156A	51	1235C	53	18590/520	180	301009193R	163	3250MM	357
71616	354	81000811	157	1091C	52	1157A	51	1238C	53	188T	52	301009193R	374	3250T	311
71621	146	81000811	337	10983RL	272	1158A	51	1243V	347	190T	52	301009195R	163	3252V	269
71621	354	81000811	370	10PK1115	63	11590/520	180	1249.03	242	192T	52	301009195R	374	3254MM	356
71816	145	81200246	370	10PK1150	63	1159A	51	1251V	140	1989R	51	301009204R	163	3255MM	356
71816	354	81200247	370	10PK1515	63	1160A	51	1251V	348	1997R	51	301009204R	374	3256MME	355
71817	145	81200279	370	1103M	53	1165I	51	1262C	53	1F0257	168	301206792R	108	3257MM	356
71817	354	81200441	106	1104A	53	1166I	51	1263C	53	1F0259	168	301206794R	108	3260MME	355
71818	145	208005647	163	1106A	53	1167I	51	12649/610	179	1GM08	193	301206839R	107	3265TR	355
71818	354	208005647	374	1122C	53	1168I	51	12649/610	200	1GM14	193	301206840R	107	326C	53
71896	145	210401149	163	1127C	53	1169I	51	1264C	53	2006T	174	301206841R	107	3272MME	355
71896	354	210401149	374	1133C	53	1170I	51	1267C	53	2006TX	174	3050MM	357	3278V	269
73896	145	210401365	132	1141C	53	1171I	51	1269C	53	2025V	50	3051MM	356	327C	53
73896	354	301009194	163	1142C	53	1172I	51	1270C	53	2025V	121	3052MM	356	3280TR	357
75126	184	301009194	374	1143C	53	1173I	51	1273C	53	2025V	128	3062MM	356	3284MM	356
88107	179	7000156008	182	1144C	53	1174AM	52	1275C	53	2026V	121	3063MM	357	3286FX	355
88107	187	00556N	140	1146C	53	1174V	269	1279.03	156	2026V	128	3064MM	356	3287FX	355
88107	383	02713N	178	1147C	53	1175AM	52	1280.03	369	2042A	174	3065MM	355	329C	53
88508	179	02713N	271	1148C	53	1176AM	52	1280C	53	2042AX	174	3067MM	357	335C	53
88508	187	02713N	382	1149C	53	1177AM	52	1282C	53	2080T	174	3068MM	355	337C	53
88508	383	09253200012P	90	1150.03	242	1178AM	52	1284C	53	2080T	198	3071MM	356	33U	52
88509	179	09700519742P	89	11500F	155	1179AM	52	1287C	53	2080TX	174	3076MM	357	341C	53
88509	383	101.04	383	11500F	188	1180AM	52	1289C	53	2080TX	198	3077MM	356	343C	53
88510	179	101.05	180	11501F	155	1181.03	242	12B12	36	20W504T1LT	39	3080MM	357	34U	52
88510	335	101.07	272	11501F	188	1182AM	52	12B20	36	2123C	52	3088MM	356	35U	52
88510	383	101.08	272	11501F	369	11949/910	179	12PK1830	63	2124C	52	310N	132	362A/368A	179
88512	335	101.09	272	11501F1	155	11949/910	200	12S	44	2168V	348	3110V	269	362A/368A	383
93030	40	101.12	272	11501F1	188			13000MMB	134	21BS	44	31303D	320	36U	52

Fotos meramente ilustrativas.

DIMBO - ÍNDICE / CÓDIGO

CÓDIGO	P.	CÓDIGO	P.	CÓDIGO	P.	CÓDIGO	P.	CÓDIGO	P.	CÓDIGO	P.	CÓDIGO	P.	CÓDIGO	P.
37U	52	5005C	54	5PK1750	63	6579.03	156	6PK986	63	7822FX	284	8432V	381	9033FX	212
38U	52	501349/310	179	5PK1781	63	6579.03	369	7007MM	183	783C	51	861B	50	9034FX	212
3920/3982	179	501349/310	200	5PK1795	63	6584.03	242	700B	65	7840TR	285	861B	53	9035FX	212
3920/3982	383	5021C	54	5PK1813	63	6585.03	156	7030MM	183	7848TR	284	862B	53	9036FX	212
39590/520	179	5025C	54	5PK705	63	6596.03	369	7031MM	183	7853MM	284	863B	50	9040FX	213
39590/520	200	5050.03	242	5PK780	63	6597.03	369	7033MM	183	7855MM	283	863B	53	9041MME	212
39590/520	312	5051.03	242	5PK875	63	6599.03	369	7034MM	183	7856MM	284	864B	50	9042FX	213
39590/520	383	506849/810	179	5PK878	63	65C	52	7037MM	183	7857MM	284	864B	53	9043MM	212
39U	52	51C	52	5PK910	63	6612.03	369	71125B	146	7858MM	284	871B	50	9044TR	212
3GM115	194	5257.03	242	5PK940	63	6654.03	156	71125B	354	7859TR	284	871B	54	9045TR	211
3GM121	169	5266.03	156	5PK955	63	6654.03	156	71198/3CV	145	7861TR	284	872B	50	9046MM	215
3GM121	194	5266.03	156	5PK970	63	6698.03	336	71198/3CV	354	7867MM	284	872B	54	9048MM	215
3PK670	63	5273.03	242	6006MM	314	66C	52	712179C	297	7870FX	284	873B	50	9049MM	215
3PK675	63	52C	52	6007MM	314	67048/010	179	713077A	260	7871MM	284	873B	54	9050MM	215
3PK683	63	5303.03	336	6008MM	314	67048/010	200	7186MM	183	7872MM	283	874B	50	9051MM	215
3PK796	63	5304.03	336	6009FX	314	67048/010	383	7204MM	183	7873MM	284	874B	54	9054MM	215
3PK905	63	5335.03	242	6010FX	314	6734.03	336	7205MM	183	7877MP	285	88128-I	180	9057MME	215
40U	52	5336.03	242	6012.03	241	6736.03	242	7218C	52	7879MM	285	88508SL	179	9058MME	213
4120L10MAQII	144	5346.03	242	6085.03	369	6740.03	336	7255MM	147	7883MM	285	8PK1015	63	9059MME	215
4120L10MAQII	323	5380.03	242	6106.03	241	6741.03	336	7312FX	146	7888MM	284	8PK1030	63	9060FX	212
4120L10MAQII	353	5381.03	242	612010M	282	67C	52	7343V	381	7894TR	285	8PK1050	63	9061FX	212
41S	44	5382.03	242	6142.03	156	687A	53	7370MM	147	7895TR	285	8PK1230	63	9074MM	215
42S	44	5383.03	156	6142.03	369	6978.03	369	7371MM	147	7896TR	285	8PK1293	63	9075MM	213
43S	44	5383.03	369	6158.03	241	6979.03	369	7372FX	146	7897MM	283	8PK1345	63	9076MM	215
44AS	44	5386.03	336	6171.03	241	6982.03	156	7375MM	147	7904MM	284	8PK1370	63	9081FX	212
44C	52	5389.03	298	6192.03	241	6983.03	369	7412FX	146	7905MM	283	8PK1385	63	9084FX	212
44S	44	5395.03	336	61C	52	6983.03	369	7440V	347	7906MM	283	8PK1400	63	9090MM	215
4514G	125	5396.03	336	6201.03	298	6983.03	369	7444MM	147	7907MM	283	8PK1412	63	9091MM	214
4514GX	125	5421.03	336	6201.03	298	6983.03	369	7445FX	146	7909MM	283	8PK1420	63	9094MM	215
45C	52	5453.03	242	6204.03	241	6983.03	369	7450V	311	7913MM	283	8PK1445	63	9095MM	215
45S	44	5504.03	242	6207.03	241	6983.03	369	7467MM	147	7915MM	285	8PK1480	63	9097MM	215
47686/620	179	5523.03	242	6236.03	241	6983.03	369	7475MME	147	7916RB	284	8PK1500	63	9098TR	215
47686/620	200	5534.03	242	6246.03	242	6983.03	369	7487RB	147	7917MM	284	8PK1509	63	9113MM	211
47C	52	5535.03	242	6249.03	241	6983.03	369	7489MM	147	7918MM	284	8PK1538	63	9121MM	214
47S	44	5582.03	242	6254.03	241	6983.03	369	75126B	184	7934MM	285	8PK1550	63	9124MM	215
48342NA	210	5596.03	369	6258.03	241	6983.03	369	7546V	311	7935MM	285	8PK1560	63	9127FX	212
48344NA	210	56005K	271	62C	52	6983.03	369	7550P	381	7937MM	285	8PK1580	63	9130MM	214
48548/510	179	56034K	311	6301DDU	320	6983.03	369	7551V	381	7938MM	285	8PK1600	63	9132RB	212
48548/510	200	5612.03	336	6314.03	241	6983.03	369	7555V	311	7944MM	284	8PK1625	63	9139MM	215
48647GV	255	5655.03	137	6342.03	298	6983.03	369	7600040TF	297	7946MM	295	8PK1660	63	9141MM	215
48853NIT2	234	5666.03	242	6342.03	298	6983.03	369	7600040TH	297	7949MP	295	8PK1680	63	91426B	274
48875NA	99	5692.03	336	6343.03	242	6983.03	369	7600076RTH	152	7953MM	285	8PK1805	63	9154MME	213
48875NA	210	5697.03	336	6378.03	156	6983.03	369	7600076RTH	366	7957MM	283	8PK1905	63	9163TR	213
48954NA	99	5698.03	336	6378.03	156	6983.03	369	76000862TH	152	7958MME	212	8PK1980	63	9199MP	212
48954NA	210	56C	52	6378.03	369	6983.03	369	76000862TH	366	7961MM	286	8PK1988	63	9221MP	215
48C	52	5705.03	242	6382.03	156	6983.03	369	7647T	381	7963MM	285	8PK2020	63	9222MP	212
49C	52	5708.03	242	6382.03	156	6983.03	369	7648T	381	7PK1185	63	8PK2063	63	9224MM	211
49S	44	5722.03	298	6382.03	369	6983.03	369	7649T	381	7PK1270	63	8PK2080	63	9235MM	215
4GM170	194	572A580	179	63C	52	6983.03	369	7653V	311	7PK1473	63	8PK2130	63	9237MM	215
4GM173	194	572A580	383	6412.03	241	6983.03	369	7667V	311	7PK1516	63	8PK2163	63	9PK1678	63
4PK1000	63	5765.03	242	6413.03	336	6983.03	369	7704.03	336	7PK1642	63	8PK2205	63	9PK2100	63
4PK1038	63	5766.03	242	6450.03	298	6983.03	369	771T	52	7PK1795	63	8PK800	63	9PK2140	63
4PK1065	63	57C	52	6450.03	298	6983.03	369	7733.03	336	7PK2196	63	8PK955	63	9PK2295	63
4PK1120	63	59143SIL	279	6453.03	298	6983.03	369	7734.03	336	7PK2300	63	8PK975	63	AB206	75
4PK1130	63	59230NA	279	6453.03	298	6983.03	369	7736V	382	81000810R	157	9008FX	212	AB207	75
4PK1145	63	59234B	279	6457.03	137	6983.03	369	7738.03	242	81000810R	337	9010FX	212	AB208	75
4PK1240	63	59260CV	209	6482.03	298	6983.03	369	7751V	382	81000810R	370	9012MM	215	AB209	75
4PK1538	63	5935.03	156	6482.03	298	6983.03	369	7757V	269	8114MM	183	9013MM	215	AB210	75
4PK545	63	594/592	179	6485.03	298	6983.03	369	7771V	140	8115RB	183	9014MME	212	AB211	75
4PK673	63	594/592	383	6485.03	298	6983.03	369	7773FX	284	823B	50	9015MME	212	AB212	75
4PK760	63	598/593	272	6491.03	336	6983.03	369	7774FX	284	823B	54	9016MME	212	AB213	75
4PK775	63	5PK1010	63	6497.03	242	6983.03	369	7775FX	284	824B	50	9017MM	215	AB214	75
4PK780	63	5PK1105	63	6498.03	336	6983.03	369	7785V	269	824B	54	9018MM	214	AB215	75
4PK841	63	5PK1165	63	6520.03	242	6983.03	369	7793FX	284	825B	50	9020MM	215	AB216	75
4PK856	63	5PK1175	63	6535.03	241	6983.03	369	7801TR	285	825B	54	9025FX	212	AB306	75
4PK860	63	5PK1190	63	6542.03	137	6983.03	369	7802FX	284	826B	50	9026FX	212	AB307	75
4PK910	63	5PK1250	63	6543.03	137	6983.03	369	7804MM	284	826B	54	9029FX	211	AB308	75
4PK925	63	5PK1460	63	6546.03	241	6983.03	369	7810MM	285	8425V	269	9030FX	211	AB309	75
4PK954	63	5PK1465	63	6550.03	241	6983.03	369	7812MM	284	8427T	381	9031FX	212	AB310	75
4PK962	63	5PK1725	63	6578.03	156	6983.03	369	7813MM	285	8428T	381	903249/210	349	AB311	75
4PK975	63	5PK1746	63	6578.03	369	6983.03	369	7814MM	285	8429V	381	9032FX	212	AB312	75

Fotos meramente ilustrativos.

DIMBO - ÍNDICE / CÓDIGO

CÓDIGO	P.	CÓDIGO	P.	CÓDIGO	P.	CÓDIGO	P.	CÓDIGO	P.	CÓDIGO	P.	CÓDIGO	P.	CÓDIGO	P.
AB313	75	AG421	81	BC5066	315	C2069	261	C3441	195	CT637	64	CX33210	190	CZ270	241
AB314	75	AL112952	51	BC5067	315	C2076	379	C3442	195	CT650	65	CX33218	162	CZ270	298
AB315	75	AL42	165	BC5073	318	C2077	170	C3444	196	CT676	65	CX33226	250	CZ270	336
AB316	75	AL59	165	BC5074	315	C2078	195	C3445	195	CT686	64	CX33226	340	CZ271	241
AB407	75	AL794	274	BD0954	161	C2088	195	C3466	261	CT718HNBR	64	CX33230	162	CZ271	368
AB408	75	AP10230	199	BD0958	161	C2154	261	C3467	261	CT723HNBR	64	CX33255	373	CZ272	155
AB409	75	AP3690	199	BD3273	245	C2159	261	C3492	196	CT728HNBR	64	CX33504/2	274	CZ272	241
AB410	75	AP7283	199	BD5208	161	C2166	261	C3493	196	CT846HNBR	64	CX33764	162	CZ272	336
AB411	75	AP7290	176	BD9137	142	C2600	232	C3494	171	CT848HNBR	64	CX33771	373	CZ272	368
AB412	75	AP7292	176	BD9217	142	C2601	232	C3495	171	CT860HNBR	64	CX33775	162	CZ273	241
AB413	75	AT1057	297	BD9217	352	C2602	232	C3911	81	CT866HNBR	64	CX33779	303	CZ274	155
AB414	75	AT1072	154	BD9218	142	C2603	233	C3912	81	CT873HNBR	64	CX33791	303	CZ274	241
AB415	75	AT1072	368	BD9218	352	C2605	153	C4011	81	CT874HNBR	64	CX33800	250	CZ274	368
AB416	75	AT1350	235	BD9411	207	C2605	367	C4012	81	CT877HNBR	64	CX33810	162	CZ276	241
AB417	75	AT1352	235	BD9412	207	C2606	315	C4012A	81	CT879HNBR	64	CX33810	373	CZ277	298
AB418	75	ATFTIPOA1LT	39	BD9424	207	C2607	233	C4061	81	CT881HNBR	64	CX33811	162	CZ278	241
AB607	75	ATFTIPOAZOLT	39	BD9443	207	C2608	367	C4062	81	CT908HNBR	64	CX33811	250	CZ280	298
AB608	75	ATFTIPOASLTS	39	BD9450	208	C2609	315	C4121	81	CT921HNBR	64	CX33811	373	CZ284	241
AB609	75	AX201	53	BD9452	208	C2610	232	C4122A	81	CT924HNBR	65	CX33914	162	CZ284	336
AB610	75	AX202	53	BD9459	207	C2611	367	CA32	125	CT937HNBR	64	CX33924	162	CZ286	241
AB611	75	AX203	53	BD9460	208	C2612	367	CA33	125	CT952HNBR	64	CX33940	138	CZ289	241
AB612	75	AX204	53	BD9461	208	C2613	152	CB100	40	CT957HNBR	65	CZ121	136	CZ290	241
AB613	75	AX205	53	BD9478	207	C2614	232	CB110	40	CT959HNBR	64	CZ121	155	CZ292	155
AB614	75	AX206	53	BD9479	208	C2615	232	CB130	40	CT95HNBR	64	CZ121	188	D04230143504	92
AB615	75	B17127	286	BD9572	142	C2616	367	CB52X	198	CT960HNBR	65	CZ121	336	D043410000002	92
AB616	75	B205	272	BD9572	352	C2617	314	CFM060402	53	CT964	65	CZ121	368	D0481064210	102
AB706	75	B210	295	BD9573	143	C2618	315	CFM061006M	53	CT965HNBR	65	CZ124	155	D04R	193
AB708	75	B213C	180	BD9573	182	C2620	296	CFM140808M	52	CT988HNBR	64	CZ124	368	D10002	47
AB709	75	B215	180	BD9573	352	C2621	232	CHASSISBD20KG	39	CX22018	340	CZ170	274	D10003	47
AB710	75	B216	180	BD9594	182	C2623	296	CM061701	51	CX22022	250	CZ208	188	D10004	47
AB711	75	B217C	384	BD9595	182	C2626	186	CM131208M	52	CX22023	138	CZ208	315	D10005	47
AB712	75	B220C	186	BD9597	142	C2627	186	C0351	378	CX22023	250	CZ210	136	D10006	47
AB713	75	B301	272	BD9597	352	C2628	153	C0355	170	CX22032	373	CZ210	155	D10007	47
AB714	75	B303C	272	BD9600	282	C2629	153	C0355	378	CX22034	303	CZ210	188	D10008	47
AB715	75	B306C	272	BD9602	282	C2631	232	CR1004	241	CX22035	303	CZ210	241	D10009	47
AB716	75	BAS001	131	BD9699	282	C2637	333	CR1005	241	CX22104	163	CZ210	368	D1001	253
AB806	75	BAS002	130	BD9774	143	C2638	186	CR1007	188	CX22104	190	CZ214	136	D10010	47
AB807	75	BAS003	130	BD9774	182	C2655	233	CR1008	241	CX22104	250	CZ218	241	D10011	47
AB808	75	BAS003A	130	BD9784	143	C2671	81	CR1008	298	CX22105	250	CZ227	241	D10012	47
AB809	75	BAS004	130	BD9784	182	C2672	81	CR1009	298	CX22107	190	CZ228	241	D10013	47
AB810	75	BAS007REP	130	BD9788	182	C3305	171	CR1010	241	CX22167	250	CZ229	241	D10014	47
AB811	75	BAS016	130	BD9790	182	C3306	171	CR1010	298	CX22207	163	CZ231	241	D10015	47
AB812	75	BAS018	130	BD9791	143	C3307	171	CR1012	241	CX22207	373	CZ232	136	D10017	47
AB813	75	BAS019	130	BD9791	182	C3308	171	CR1015	241	CX22208	373	CZ232	241	D1002	253
AB814	75	BAS020	130	BD9794	182	C3313	171	CR1016	241	CX22263	250	CZ232	336	D10021	46
AB815	75	BAS021	130	BD9798	143	C3314	171	CR1301	241	CX22304	163	CZ232	368	D10022	46
AB816	75	BAS022	130	BD9798	182	C3333	378	CR1302	241	CX22304	190	CZ251	298	D10023	46
AB817	75	BAS023	130	C0111	170	C3334	261	CR1401	298	CX22600	316	CZ252	155	D10024	46
AB818	75	BAS026	130	C1015	379	C3335	196	CR1402	298	CX22801	163	CZ252	188	D10025	46
AB819	75	BAS033	130	C1078	261	C3336	195	CR1403	298	CX22801	303	CZ254	136	D10026	47
AB820	75	BC4001	151	C1092	171	C3337	171	CR1906	241	CX22801	340	CZ254	155	D10027	47
AB907	75	BC4003	144	C1092	186	C3338	171	CR008	256	CX33002	250	CZ254	188	D10028	47
AB908	75	BC4004	144	C1500	171	C3362	196	CR009	256	CX33002	303	CZ254	241	D10029	47
AB909	75	BC4005	143	C1500	196	C3363	195	CT1034HNBR	64	CX33007	250	CZ254	368	D1003	253
AB910	75	BC4006	143	C1521	196	C3376	171	CT1045HNBR	65	CX33017	138	CZ255	136	D10030	47
AB911	75	BC4016	143	C1526	261	C3377	171	CT1049HNBR	65	CX33017	250	CZ255	298	D10031	47
AB912	75	BC4017	151	C1528	171	C3382	318	CT1065HNBR	64	CX33017	303	CZ255	336	D10032	47
AB913	75	BC4027	159	C1542	171	C3383	318	CT1077HNBR	64	CX33017	340	CZ256	136	D10033	45
AB914	75	BC4028	159	C1542	196	C3384	318	CT1082HNBR	64	CX33030	162	CZ256	155	D100334	47
AB915	75	BC5001	315	C1547	196	C3385	318	CT1085HNBR	65	CX33030	250	CZ256	188	D10034	45
AB916	75	BC5002	314	C1547	318	C3386	318	CT1089HNBR	65	CX33030	373	CZ256	241	D10035	45
AB917	75	BC5004	315	C1577	261	C3387	318	CT1107HNBR	64	CX33055	162	CZ256	368	D10036	45
AB918	75	BC5005	318	C1599	171	C3388	318	CT1126HNBR	64	CX33057	340	CZ259	298	D10037	45
AB920	75	BC5009	315	C2013	318	C3389	318	CT1139HNBR	64	CX33068	303	CZ264	136	D10038	45
AE05000006	38	BC5025	316	C2039	170	C3392	171	CT1148HNBR	64	CX33101	163	CZ264	155	D10039	50
AE33020F	272	BC5026	316	C2044	195	C3392	195	CT453HNBR	64	CX33101	190	CZ264	188	D10039	46
AE537/532X	349	BC5027	315	C2045	195	C3393	195	CT462HNBR	64	CX33101	373	CZ264	241	D1004	254
AE62201DDU	272	BC5028	315	C2052	195	C3419	195	CT488HNBR	64	CX33102	162	CZ264	368	D10040	50
AEU399/U365L	180	BC5055	316	C2054	195	C3420	195	CT517HNBR	64	CX33122	190	CZ265	241	D10040	46
AG101	81	BC5056	316	C2062	170	C3421	196	CT605	64	CX33130	190	CZ265	298	D10041	46
AG13001P	81	BC5063	314	C2068	318	C3422	196	CT626	65	CX33170	250	CZ265	336	D10042	46

Fotos meramente ilustrativas.

DIMBO - ÍNDICE / CÓDIGO

CÓDIGO	P.	CÓDIGO	P.	CÓDIGO	P.	CÓDIGO	P.	CÓDIGO	P.	CÓDIGO	P.	CÓDIGO	P.	CÓDIGO	P.
D10043	46	D10112	74	D10198	41	D10253	51	D10319	55	D10413	59	D10457	59	D10500	278
D10044	46	D10113	74	D10199	41	D10254	51	D1032	262	D10413	203	D10457	278	D10501	59
D10045	46	D10114	74	D102	42	D10255	51	D10320	55	D10414	59	D10458	57	D10502	59
D10046	46	D10115	74	D1020	121	D10256	40	D10321	55	D10414	182	D10459	57	D10502	142
D10047	46	D10116	74	D1020	262	D10257	41	D10322	55	D10415	59	D1046	253	D105027	86
D10048	46	D10117	74	D10202	74	D10257	41	D10323	55	D10415	182	D10460	57	D105028	86
D10049	46	D10118	74	D10203	74	D10258	77	D10324	55	D10416	59	D10461	57	D10503	59
D1005	254	D10119	74	D10203	75	D10258	114	D10325	55	D10416	278	D10462	59	D10503	142
D10050	46	D1011A	254	D10204	74	D10259	77	D10326	55	D10417	59	D10463	59	D10503	322
D10051	46	D1012	255	D10206	40	D10259	114	D10327	56	D10417	278	D10464	59	D10504	59
D10052	46	D10120	46	D10207	55	D1026	255	D10328	74	D10418	59	D10465	57	D10504	204
D10053	46	D10121	46	D10208	55	D10260	77	D10329	74	D10418	322	D10466	58	D105046	86
D1006	164	D10122	46	D10209	55	D10260	114	D1033	261	D10419	59	D10466	203	D10505	59
D1006	253	D10124	40	D1021	262	D10261	74	D10330	74	D1042	255	D10467	58	D10506	59
D1006	376	D10125	77	D10210	55	D10261	74	D10331	74	D10420	59	D10467	203	D105065	86
D10060	45	D10126	77	D10211	55	D10262	74	D10332	74	D10420	203	D10468	58	D105067	86
D10061	45	D10127	77	D10212	55	D10263	77	D10333	74	D10421	59	D10468	203	D10507	59
D10062	45	D10128	46	D10213	55	D10264	77	D10334	263	D10421	182	D10469	58	D10508	59
D10063	45	D10129	46	D10214	55	D10265	74	D10335	42	D10422	59	D10469	278	D10509	59
D10064	45	D1013	255	D10215	55	D10266	74	D10335	127	D10422	274	D1047	263	D10509	322
D10065	45	D10130	46	D10216	55	D10267	74	D10336	42	D10423	59	D10470	56	D1051	253
D10066	45	D10131	46	D10217	45	D10268	74	D10336	126	D10424	59	D10470	58	D10510	59
D10067	45	D10132	46	D10218	45	D10269	74	D10337	131	D10425	59	D10470	322	D10510	322
D10068	45	D10133	46	D10219	45	D1027	255	D10338	131	D10425	203	D10471	58	D10511	59
D10069	46	D10134	46	D1022	262	D10270	38	D10339	131	D10426	59	D10471	278	D10511	322
D10069N	46	D10135	46	D10220	45	D10271	45	D1034	261	D10426	203	D10472	58	D10512	134
D1007	253	D1014	263	D10221	45	D10272	45	D10340	56	D10427	57	D10473	58	D105129	86
D10070	46	D1015	267	D10221	187	D10273	45	D10341	41	D10428	59	D10474	58	D10513	59
D10071	56	D10152	74	D10222	47	D10275	42	D10342	41	D10428	203	D10475	58	D10513	59
D10071D	56	D10153	74	D10223	45	D10275	127	D10344	41	D10429	59	D10476	58	D10513	204
D10072	56	D10154	74	D10224	45	D10276	42	D1035	260	D1043	256	D10477	58	D105134	87
D10072D	56	D10155	74	D10225	45	D10276	126	D10350	134	D10430	59	D10478	58	D10514	58
D10073	40	D10156	74	D10226	45	D10277	74	D10351	185	D10431	57	D10479	58	D10514	322
D10075	55	D10157	74	D10227	45	D10278	55	D10352	185	D10432	59	D1048	255	D105147	86
D10076	47	D10158	74	D10228	45	D10279	55	D10352	358	D10433	57	D10480	58	D10515	58
D10076	55	D10159	74	D10229	45	D1028	255	D1036	255	D10434	57	D10481	58	D10515	278
D10077	55	D1016	261	D1023	254	D10280	55	D10369	192	D10435	55	D10482	58	D105159	86
D10078	55	D10160	74	D10230	45	D10281	55	D1037	236	D10436	55	D10482	278	D10516	58
D10079	55	D10161	74	D10231	45	D10284	55	D10370	192	D10437	55	D10483	58	D10516	278
D1008	253	D10162	74	D10232	45	D10285	55	D10371	192	D10438	55	D10483	322	D10517	58
D10080	47	D10163	74	D10233	45	D10286	55	D10372	192	D10439	58	D10484	58	D10517	278
D10081	46	D10164	77	D10234	45	D10286	203	D10373	192	D10439	314	D10484	322	D10518	142
D10082	46	D10165	77	D10235	45	D10287	55	D10374	192	D1044	256	D10485	58	D10519	57
D10083	46	D10166	77	D10236	45	D10288	55	D10374	192	D10440	58	D10485	322	D10519	203
D10084	46	D10167	77	D10237	45	D10289	55	D1038	259	D10440	314	D10486	58	D1052	253
D10085	46	D10168	77	D10238	45	D10289	278	D10384	195	D10441	58	D10486	322	D10520	326
D10086	46	D10169	77	D10239	45	D1029	255	D10388	169	D10441	314	D10487	59	D10521	47
D10087	45	D1017	261	D1024	255	D10290	56	D1039	202	D10442	48	D10487	203	D10522	47
D10088	45	D10170	77	D10240	45	D10291	57	D10393	45	D10443	41	D10488	59	D10522	47
D10089	45	D10171	77	D10241	46	D10292	74	D10394	45	D10443	48	D10488	203	D10523	47
D1009	254	D10172	77	D10242	50	D10293	74	D10395	45	D10443	48	D10489	59	D10524	47
D10090	45	D10173	77	D10242	53	D10294	74	D10396	45	D10444	63	D10489	203	D10525	47
D10091	45	D10174	77	D10242	128	D10294	74	D10397	45	D10444	48	D1049	270	D10526	58
D10092	45	D10175	77	D10243	50	D10299	74	D10398	45	D10444	63	D1049	270	D10526	203
D10093	45	D10176	77	D10243	53	D1030	255	D10399	45	D10445	48	D10490	59	D10526	322
D10094	45	D10179	46	D10243	128	D10301	74	D104	42	D10445	63	D10490	278	D10527	58
D10095	45	D10180	46	D10244	50	D10302	74	D1040	202	D10446	48	D10491	59	D10527	202
D10096	45	D10181	46	D10244	53	D10303	74	D10400	45	D10446	63	D10492	59	D10528	58
D10097	45	D10182	46	D10244	53	D10304	74	D10402	57	D10447	48	D10492	203	D10528	322
D10098	45	D10183	46	D10245	50	D10305	74	D10403	57	D10447	63	D10493	59	D10529	57
D10099	45	D10185	46	D10245	53	D10306	74	D10403	278	D10448	48	D10493	203	D1053	210
D1009A	254	D10186	40	D10246	50	D10307	41	D10404	57	D10448	48	D10494	59	D10530	57
D100B	275	D10187	40	D10246	53	D10308	47	D10404	203	D10449	48	D10494	278	D10531	57
D1010	254	D10189	55	D10247	50	D10309	47	D10405	57	D10449	63	D10495	58	D10532	57
D10100	45	D10190	41	D10247	127	D1031	262	D10405	322	D1045	254	D10496	57	D10533	57
D10105	111	D10191	41	D10248	50	D10310	47	D10406	56	D10450	58	D10497	58	D10535	57
D10109	74	D10192	41	D10248	127	D10311	47	D10408	59	D10451	58	D10498	59	D10536	57
D1010A	254	D10193	41	D10249	41	D10312	47	D10409	59	D10452	58	D10498	278	D10537	57
D1011	254	D10193	41	D1025	255	D10315	55	D1041	263	D10453	58	D10499	59	D10538	57
D10110	74	D10194	41	D10250	41	D10316	55	D10410	57	D10454	57	D10499	278	D10539	57
D10111	74	D10195	41	D10251	41	D10317	55	D10411	59	D10455	59	D1050	244	D1054	256
		D10196	41	D10252	41	D10318	55	D10412	59	D10456	59	D10500	59	D10540	57

Fotos meramente ilustrativos.

DIMBO - ÍNDICE / CÓDIGO

CÓDIGO	P.	CÓDIGO	P.	CÓDIGO	P.	CÓDIGO	P.	CÓDIGO	P.	CÓDIGO	P.	CÓDIGO	P.	CÓDIGO	P.
D10541	57	D10590	47	D1119	229	D1198	205	D1267	63	D1317	221	D1374	206	D1443	249
D10541	278	D10591	46	D1120	229	D1199	233	D1267	222	D1317/F3000	47	D1376	230	D1444	249
D10542	57	D10592	46	D1121	229	D119L	166	D1268	204	D1318	221	D1377	230	D1445	249
D10542	278	D10593	40	D1122	262	D1200	260	D1269	204	D1318/F3007	47	D1378	230	D1446	249
D10543	57	D10594	40	D1123	109	D1201	248	D1270	230	D1319	221	D1379	230	D1447	249
D10544	57	D10595	40	D1126	260	D1202	248	D1271	231	D131L	167	D137R	167	D1448	249
D10544	202	D1060	202	D1127	263	D1203	259	D1272	232	D1320	221	D1380	250	D1449	245
D10545	59	D1061	255	D1128	244	D1205	259	D1273	231	D1321	221	D1381	204	D144R	166
D10546	59	D1062	255	D1128L	244	D1207	244	D1274	230	D1322	221	D1382	210	D1450	245
D10546	352	D1063	255	D1129	244	D1207	370	D1275	250	D1323	256	D1383	93	D1451	243
D10547	59	D1064	237	D1129L	244	D1208	244	D1276	250	D1324	243	D1383	210	D1452	229
D10547	352	D1065	237	D113	42	D1209	244	D1277	232	D1325	261	D1384	211	D1453	232
D10548	59	D1066	237	D1130	257	D121	167	D1278	231	D1326	261	D1385	210	D1454	232
D10548	352	D1067	237	D1131	257	D1210	245	D1279	244	D1327	229	D1386	210	D1455	266
D10549	59	D1068	237	D1132	257	D1211	245	D1280	260	D1328	249	D1387	93	D1456	230
D1055	263	D1069	260	D1133	244	D1212	245	D1281	260	D1329	250	D1387	210	D1457	230
D10550	59	D1070	260	D1134	244	D1213	244	D1282	48	D132R	167	D1388	210	D1458	230
D10551	57	D1071	261	D1135	244	D1214	244	D1282	63	D1330	250	D1389	210	D1459	245
D10552	57	D1072	253	D1136	217	D1215	257	D1282	222	D1331	260	D138L	167	D145L	166
D10553	40	D1073	253	D1137	48	D1216	257	D1283	48	D1332	94	D139	193	D1460	202
D10554	40	D1074	259	D1137	63	D1217	256	D1283	63	D1332	260	D1390	211	D1461	230
D10555	48	D1075	262	D1137	258	D1218	262	D1283	222	D1333	94	D1391	93	D1462	230
D10555	63	D1075CP	262	D1138	257	D1219	256	D1284	205	D1333	260	D1391	211	D1463	254
D10556	48	D1075CR	262	D1139	257	D1220	243	D1285	259	D1334	123	D1392	210	D1464	254
D10556	63	D1078	243	D114	166	D1221	247	D1286	229	D1334	260	D1393	210	D1465	213
D10557	48	D1079	243	D1140	257	D1222	247	D1287	48	D1335	123	D1394	250	D1466	213
D10557	63	D1080	203	D1141	257	D1223	247	D1287	63	D1335	260	D1395	248	D1467	213
D10558	48	D1081	203	D1142	257	D1224	247	D1287	222	D1336	123	D1396	249	D1468	213
D10558	63	D1082	74	D1143	236	D1225	247	D1288	121	D1336	260	D1397	248	D1469	213
D10559	48	D1083	261	D1144	230	D1226	247	D1289	243	D1337	158	D1398	233	D1470	213
D10559	63	D1084	254	D1145	236	D1227	247	D128L	193	D1337	244	D1399	233	D1471	266
D1056	263	D1085	164	D1146	263	D1228	211	D1290	93	D1337	371	D140	167	D1472	266
D10560	48	D1085	254	D1147	206	D1229	211	D1290	233	D1338	245	D140	193	D1473	266
D10560	63	D1085	376	D1148	258	D1230	211	D1291	90	D1339	94	D1400	247	D1474	266
D10560	142	D1085A	164	D1149	254	D1231	211	D1291	233	D1339	259	D1401	263	D1475	266
D10565	48	D1085A	254	D1149A	254	D1232	202	D1292	93	D1341	260	D1402	244	D1476	248
D10566	48	D1085A	376	D1150	254	D1233	202	D1292	233	D1342	243	D1403	266	D1477	248
D10567	48	D1086	232	D1152	243	D1234	256	D1293	93	D1343	266	D1404	229	D1478	213
D10568	48	D1087	235	D1153	243	D1235	249	D1293	233	D1349	248	D1405	234	D1479	213
D10568	63	D1088	235	D1154	243	D1236	244	D1294	244	D135	193	D1406	234	D1480	233
D10569	48	D1089	217	D1155	263	D1237	244	D1295	243	D1350	97	D1407	235	D1481	263
D10569	63	D1090	217	D1156	263	D1238	256	D1296	243	D1350	262	D1408	235	D1482	245
D1057	263	D1091	93	D1157	243	D1239	205	D1297	256	D1351	99	D1409	221	D1483	245
D10570	48	D1091	233	D1158	256	D1240	254	D1298	248	D1351	262	D1410	261	D1484	245
D10570	63	D1092	93	D1159	256	D1241	247	D1299	244	D1352	99	D1412	266	D1485	245
D10571	48	D1092	233	D1160	256	D1242	254	D1300	51	D1352	262	D1413	266	D1486	245
D10571	63	D1093	207	D1161	267	D1243	254	D1300	260	D1353	99	D1414	254	D1487	245
D10572	48	D1094	202	D1162	267	D1244	243	D1301	247	D1353	262	D1415	213	D1487412011	97
D10572	63	D1095	202	D116R	166	D1245	244	D1302	247	D1354	97	D1416	216	D1487412011	99
D10573	48	D1096	254	D1173	206	D1246	263	D1303	260	D1354	262	D1417	216	D1487412011	260
D10573	63	D1097	254	D1174	206	D1247	263	D1304	148	D1355	97	D1421	206	D1488	244
D10574	48	D1098	232	D1178	208	D1248	263	D1304	217	D1355	262	D1422	234	D1489	262
D10574	63	D1100	50	D1179	208	D1249	263	D1304	359	D1356	233	D1423	123	D1490	255
D10575	48	D1100	260	D117L	166	D1250	245	D1305	217	D1357	233	D1423	260	D1491	255
D10575	63	D1101	256	D1180	208	D1251	247	D1305	286	D1358	263	D1425	232	D1492	255
D10579	48	D1102	235	D1181	246	D1252	247	D1305	326	D1359	263	D1427	203	D1493	255
D10579	63	D1103	235	D1182	215	D1254	247	D1306	217	D136	193	D1428	221	D1494	256
D1058	263	D1104	262	D1183	215	D1255	247	D1306	286	D1360	263	D1429	221	D1495	256
D10580	48	D1105	262	D1184	204	D1256	247	D1306	326	D1361	204	D1430	221	D1496	254
D10580	63	D1106	262	D1185	255	D1257	248	D1306	358	D1362	248	D1431	221	D1497	179
D10581	48	D1107	262	D1186	217	D1258	248	D1307	217	D1363	245	D1432	236	D1497	188
D10581	63	D1108	263	D1187	217	D1259	248	D1308	266	D1364	214	D1433	230	D1497	383
D10582	74	D1110	232	D1188	203	D1260	248	D1309	266	D1365	214	D1434	235	D1498	237
D10583	74	D1111	243	D1189	206	D1261	248	D1310	266	D1366	249	D1435	205	D1499	230
D10584	40	D1112	263	D118R	166	D1263	256	D1311	266	D1367	249	D1436	204	D1500	229
D10585	45	D1113	230	D1192	206	D1264	256	D1312	243	D1368	211	D1437	204	D1501	229
D10586	47	D1114	250	D1193	231	D1265	202	D1313	245	D1369	248	D1438	232	D1502	235
D10587	47	D1115	236	D1194	231	D1266	48	D1314	243	D1370	202	D1439	249	D1503	261
D10588	47	D1116	229	D1195	231	D1266	63	D1315	243	D1371	202	D1440	249	D1505	261
D10589	47	D1117	229	D1196	232	D1266	222	D1316	221	D1372	247	D1441	249	D1506	245
D1059	254	D1118	229	D1197	255	D1267	48	D1316/F3005	47	D1373	247	D1442	249	D1507	259

Fotos meramente ilustrativas.

DIMBO - ÍNDICE / CÓDIGO

CÓDIGO	P.	CÓDIGO	P.	CÓDIGO	P.	CÓDIGO	P.	CÓDIGO	P.	CÓDIGO	P.	CÓDIGO	P.	CÓDIGO	P.
D1508	259	D1572	217	D1637	219	D1709	221	D1778	232	D1841	239	D18C	198	D1965	238
D1509	248	D1573	217	D1638	219	D1710	55	D1779	207	D1842	247	D18E	198	D1966	238
D1510	248	D1574	217	D1639	219	D1710	203	D1780	239	D1843	218	D1900	237	D1967	238
D1511	248	D1575	217	D1640	219	D1711	235	D1781	204	D1844	218	D1901	237	D1968	238
D1512	248	D1576	217	D1641	219	D1712	205	D1782	205	D1845	204	D1902	237	D1969	238
D1513	249	D1577	214	D1642	219	D1713	259	D1783	207	D1846	205	D1903	237	D197	116
D1514	249	D1578	214	D1643	219	D1715	259	D1784	255	D1847	202	D1904	237	D1970	238
D1515	249	D1579	214	D1644	219	D1716	259	D1785	214	D1848	205	D1905	237	D1971	238
D1516	249	D158	342	D1645	219	D1717	245	D1786	203	D1849	207	D1906	237	D1972	238
D1517	249	D1580	214	D1646	220	D1718	246	D1787	204	D185	116	D1907	237	D1973	238
D1518	243	D1581	213	D1647	221	D1719	246	D1788	218	D1851	221	D1908	237	D1974	238
D1519	243	D1582	213	D1648	221	D1720	246	D1789	231	D1852	208	D1909	237	D1975	239
D1520	243	D1583	213	D1649	221	D1721	246	D1790	267	D1853	220	D1910	237	D1976	239
D1521	230	D1584	213	D1650	221	D1722	246	D1791	210	D1854	220	D1911	237	D1977	239
D1522	230	D1585	214	D1651	221	D1723	246	D1792	204	D1855	220	D1912	237	D1978	239
D1523	230	D1586	214	D1652	221	D1724	246	D1793	232	D1856	220	D1913	237	D1979	239
D1524	261	D1587	213	D1653	220	D1725	246	D1794	229	D1857	211	D1914	237	D1979	239
D1525	261	D1588	213	D1654	205	D1726	246	D1795	202	D1858	211	D1915	237	D1980	239
D1526	261	D1589	214	D1655	204	D1727	246	D1796	218	D1859	240	D1916	237	D1981	239
D1530	230	D1590	214	D1656	205	D1728	245	D1797	231	D186	116	D1917	237	D1982	235
D1531	230	D1591	214	D1657	205	D1729	246	D1798	231	D1860	240	D1918	237	D1983	235
D1532	246	D1592	214	D1658	219	D1730	246	D1799	231	D1861	240	D1919	237	D1984	235
D1533	243	D1593	214	D1659	219	D1731	246	D1800	235	D1862	240	D192	257	D1985	235
D1534	221	D1594	214	D1660	219	D1732	246	D1801	209	D1863	240	D1920	237	D1986	254
D1534/F6608	47	D1595	207	D1661	219	D1733	222	D1802	222	D1864	240	D1921	237	D1987	230
D1535	221	D1596	207	D1662	219	D1734	222	D1803	232	D1865	240	D1922	237	D1988	239
D1535/F6607	47	D1597	207	D1663	219	D1735	221	D1804	207	D1866	240	D1923	237	D1989	239
D1536	232	D1598	207	D1664	219	D1736	204	D1805	231	D1867	240	D1924	237	D198AP	258
D1537	248	D1599	207	D1665	219	D1737	204	D1806	229	D1868	240	D1925	237	D199	257
D1538	248	D1600	207	D1666	220	D1738	204	D1807	239	D1869	240	D1926	238	D1990	213
D1539	246	D1601	207	D1667	220	D1739	256	D1808	239	D1870	240	D1927	238	D1991	214
D1540	246	D1602	229	D1668	220	D1740	256	D1809	239	D1871	240	D1928	238	D1993	245
D1541	246	D1603	229	D1669	220	D1741	256	D181	167	D1872	240	D1929	238	D1994	256
D1542	229	D1604	229	D1670	220	D1742	231	D181	376	D1873	234	D1930	238	D1997	216
D1543	247	D1605	229	D1671	220	D1743	232	D1810	229	D1874	234	D1931	238	D1998	230
D1544	148	D1606	266	D1672	220	D1744	208	D1811	235	D1875	234	D1932	238	D1999	236
D1544	217	D1607	249	D1673	220	D1745	208	D1812	233	D1876	234	D1933	238	D200	258
D1545	217	D1608	147	D1674	220	D1746	231	D1813	231	D1877	234	D1934	238	D20001	67
D1545	286	D1608	214	D1675	219	D1747	231	D1814	204	D1878	234	D1935	238	D20002	67
D1545	326	D1608	357	D1676	219	D1748	231	D1815	203	D1879	234	D1936	238	D20003	67
D1546	217	D1609	147	D1677	219	D1749	208	D1816	255	D187A	116	D1937	238	D20004	67
D1547	261	D1609	214	D1678	220	D1750	231	D1817	239	D188	257	D1938	238	D20005	66
D1548	261	D1609	357	D1679	220	D1751	99	D1818	239	D1880	234	D1939	238	D20006	66
D1549	259	D1610	229	D1680	220	D1752	262	D1819	240	D1881	234	D1940	238	D20007	67
D155	342	D161078	86	D1681	220	D1752	98	D182	167	D1882	234	D1941	238	D20008	66
D1550	259	D1611	266	D1682	220	D1752	262	D182	376	D1883	234	D1942	238	D20009	67
D1551	205	D1612	266	D1683	220	D1753	245	D1820	240	D1884	234	D1943	238	D2001	343
D1552	205	D1613	266	D1684	220	D1754	229	D1821	240	D1885	235	D1944	238	D20010	67
D1553	204	D1614	266	D1685	220	D1755	231	D1822	239	D1886	235	D1945	238	D20011	67
D1554	204	D1615	266	D1686	220	D1756	231	D1823	207	D1887	231	D1946	238	D20012	67
D1555	232	D1616	214	D1687	207	D1757	211	D1824	240	D1888	231	D1947	238	D20013	67
D1556	216	D1617	216	D1688	207	D1758	203	D1825	239	D1889	267	D1948	238	D20014	67
D1557	216	D1618	214	D1689	207	D1759	231	D1826	239	D1890	216	D1949	238	D2002	341
D1558	216	D1619	214	D1690	207	D1760	235	D1827	234	D1891	230	D195	258	D20020	66
D1559	216	D1620	217	D1691	207	D1761	204	D1828	234	D1892	216	D1950	238	D20021	67
D156	342	D1621	217	D1692	205	D1762	214	D1829	232	D1893	248	D1951	238	D20022	67
D1560	216	D1622	217	D1693	221	D1763	217	D183	166	D1894	243	D1952	238	D20023	67
D1561	216	D1623	217	D1694	221	D1764	204	D183	376	D1895	268	D1953	238	D20024	67
D1562	216	D1624	217	D1695	221	D1765	203	D1830	232	D1896	268	D1954	238	D20025	67
D1563	216	D1625	253	D1697	231	D1766	207	D1831	255	D1897	268	D1955	238	D20026	66
D1564	216	D1626	202	D1698	231	D1767	211	D1832	207	D1897	310	D1956	238	D20027	66
D1565	216	D1627	202	D1699	231	D1768	204	D1833	202	D1897	346	D1957	238	D20028	66
D1566	216	D1628	210	D1700	220	D1769	217	D1834	247	D1897	381	D1958	238	D20029	66
D1567	216	D1629	231	D1701	220	D1770	203	D1835	235	D1898	268	D1959	238	D2003	343
D1568	216	D1630	253	D1702	202	D1771	239	D1836	239	D1898	310	D195RE	138	D20030	67
D1569	214	D1631	253	D1703	202	D1772	239	D1837	239	D1898	346	D196	258	D20031	66
D157	342	D1632	253	D1704	202	D1773	239	D1838	266	D1898	381	D1960	238	D20033	66
D1570	217	D1633	260	D1705	213	D1774	239	D1839	204	D1899	268	D1961	238	D20034	66
D1571	216	D1634	219	D1706	213	D1775	239	D184	167	D1899	310	D1962	238	D20035	67
D1571	325	D1635	219	D1707	211	D1776	239	D184	377	D1899	346	D1963	238	D20036	67
D1571	358	D1636	219	D1708	221	D1777	239	D1840	218	D1899	381	D1964	238	D20037	67

Fotos meramente ilustrativos.

DIMBO - ÍNDICE / CÓDIGO

CÓDIGO	P.	CÓDIGO	P.	CÓDIGO	P.	CÓDIGO	P.	CÓDIGO	P.	CÓDIGO	P.	CÓDIGO	P.	CÓDIGO	P.
D20038	67	D20102	66	D20154	67	D20220	73	D20279	69	D20339	74	D20403	69	D2047	344
D20039	66	D20102	72	D20155	67	D20221	69	D2028	348	D2034	343	D20404	69	D20471	68
D2004	343	D20103	66	D20156	67	D20223	69	D20280	70	D20341	74	D20405	69	D20471	68
D20040	67	D20103	72	D20157	67	D20224	69	D20281	69	D20342	73	D20406	69	D20472	68
D20041	66	D20104	66	D20158	67	D20226	69	D20282	69	D20343	76	D20407	68	D20473	68
D20042	67	D20104	72	D20159	67	D20227	69	D20283	70	D20344	76	D20408	68	D20474	68
D20043	66	D20105	66	D2016	250	D20228	69	D20284	70	D20345	76	D20409	68	D20475	68
D20044	67	D20105	71	D2016	302	D20229	68	D20285	72	D20346	76	D2041	344	D20476	68
D20045	66	D20106	66	D2016	339	D2023	348	D20286	72	D20347	77	D20410	68	D20477	68
D20046	67	D20106	72	D20160	67	D20230	73	D20287	72	D20348	76	D20411	68	D20478	67
D20047	67	D20107	66	D20161	67	D20232	46	D20288	69	D20349	76	D20412	69	D20479	66
D20048	67	D20107	72	D20162	67	D20233	46	D2029	348	D2035	343	D20413	69	D2048	343
D20049	67	D20108	66	D20163	67	D20234	46	D20290	69	D20350	76	D20414	69	D20480	66
D2005	332	D20108	72	D20164	67	D20235	46	D20291	72	D20351	76	D20415	69	D20481	66
D20050	66	D2011	344	D20165	67	D20236	46	D20292	76	D20352	76	D20416	69	D20482	66
D20051	66	D20111	67	D20166	67	D20237	71	D20293	76	D20353	76	D20417	69	D20483	66
D20052	66	D20112	67	D20167	67	D20237	106	D20294	76	D20354	76	D20418	68	D20484	66
D20053	66	D20113	66	D20168	67	D20238	68	D20295	72	D20355	76	D20419	68	D20485	66
D20054	66	D20114	66	D2017	339	D20239	71	D20295	73	D20356	72	D2042	343	D20486	66
D20055	66	D20115	66	D20171	68	D2024	348	D20296	72	D20357	76	D20420	68	D20487	66
D20056	66	D20115	72	D20172	68	D20241	73	D20296	76	D20358	67	D20421	68	D20488	66
D20057	66	D20116	66	D20173	68	D20242	377	D20297	72	D20359	68	D20422	68	D20489	68
D20058	66	D20117	66	D20174	68	D20243	73	D20297	76	D2036	343	D20423	68	D2049	343
D20059	66	D20118	66	D20175	68	D20244	65	D20298	72	D20360	68	D20424	68	D20490	68
D2006	332	D20119	66	D20176	68	D20245	65	D20298	77	D20361	68	D20425	68	D20491	68
D20060	66	D20119	73	D20177	68	D20245	163	D20299	76	D20362	73	D20426	68	D20492	68
D20061	66	D2012	344	D20177	72	D20246	65	D2030	348	D20363	68	D20427	69	D20493	68
D20062	66	D20120	66	D20178	68	D20246	163	D20300	76	D20364	68	D20429	69	D20494	68
D20063	66	D20121	66	D20178	72	D20247	65	D20301	76	D20365	68	D2043	344	D20495	67
D20064	66	D20122	66	D20179	68	D20247	142	D20302	68	D20366	69	D20430	69	D20496	67
D20065	67	D20123	66	D2018	339	D20247	352	D20303	278	D20367	69	D20431	69	D20497	67
D20066	66	D20124	66	D20180	68	D20248	65	D20304	70	D20368	69	D20432	69	D20498	67
D20067	67	D2013	342	D20181	68	D20248	69	D20305	70	D20369	69	D20433	69	D2050	344
D20068	67	D20131	68	D20182	68	D20249	65	D20307	70	D2037	343	D20434	69	D20500	67
D20069	67	D20132	68	D20183	68	D2025	348	D20308	67	D20370	68	D20435	69	D20501	67
D2007	325	D20133	68	D20184	68	D20250	65	D20309	71	D20371	68	D20436	68	D20502	67
D20070	66	D20134	67	D2019	341	D20251	46	D20309	71	D20372	68	D20437	68	D20503	67
D20071	67	D20135	67	D20191	68	D20252	46	D2031	344	D20373	69	D20438	68	D20504	67
D20072	67	D20136	67	D20192	73	D20253	190	D20310	42	D20374	69	D20439	69	D20505	76
D20073	67	D20137	67	D20193	72	D20254	190	D20311	42	D20375	69	D2044	348	D20506	76
D20075	66	D20138	67	D20194	72	D20255	48	D20312	42	D20376	69	D20440	69	D20507	77
D20076	66	D20139	67	D20195	72	D20255	63	D20313	42	D20376	70	D20441	69	D20508	77
D20077	66	D20139	72	D20195	73	D20255	182	D20313	72	D20377	69	D20442	69	D20509	72
D20078	66	D2014	344	D20196	76	D20256	48	D20314	42	D20378	68	D20443	69	D2051	335
D20079	66	D20140	67	D20197	76	D20256	63	D20314	72	D20379	69	D20444	69	D20510	72
D20080	66	D20140	72	D20198	76	D20256	182	D20315	69	D2038	348	D20445	69	D205105	87
D20081	66	D20141	67	D20199	76	D20257	48	D20316	68	D20380	69	D20446	69	D20511	72
D20082	66	D20141	72	D2020	342	D20257	63	D20317	69	D20381	69	D20447	69	D20512	72
D20083	66	D20142	67	D20200	73	D20258	73	D20318	69	D20382	68	D20448	69	D20513	72
D20084	66	D20142	72	D20201	76	D20258	73	D20319	68	D20383	68	D20449	69	D20514	72
D20085	66	D20143	67	D20203	73	D20259	76	D2032	343	D20384	68	D2045	343	D20515	72
D20086	66	D20143	72	D20204	71	D2026	348	D20320	69	D20385	68	D20450	69	D20516	72
D20087	66	D20144	67	D20205	73	D20260	76	D20321	68	D20386	68	D20451	69	D20517	72
D20088	66	D20144	72	D20206	73	D20261	76	D20322	69	D20387	68	D20452	69	D20518	72
D20089	67	D20145	67	D20207	73	D20262	76	D20323	69	D20388	68	D20453	69	D2052	335
D2009	343	D20145	72	D20208	190	D20263	76	D20324	69	D20389	69	D20454	69	D20520	71
D20090	66	D20146	67	D20209	77	D20264	76	D20325	69	D2039	348	D20455	67	D20521	72
D20091	67	D20146	72	D20209	155	D20265	76	D20326	69	D20390	69	D20456	66	D20522	72
D20092	67	D20147	67	D20209	188	D20266	76	D20327	69	D20391	69	D20457	66	D20523	72
D20093	67	D20147	72	D2021	344	D20267	76	D20328	69	D20392	69	D20458	66	D20524	72
D20094	66	D20148	67	D20210	77	D20268	76	D20329	72	D20393	69	D20459	66	D20525	72
D20095	66	D20148	72	D20210	155	D20269	76	D2033	343	D20394	69	D2046	342	D20526	72
D20096	66	D20149	72	D20210	188	D2027	348	D20330	72	D20395	69	D20460	66	D20527	72
D20097	66	D2015	344	D20211	77	D20270	76	D20331	74	D20396	69	D20461	66	D20528	72
D20098	66	D20150	71	D20211	155	D20271	76	D20332	74	D20397	68	D20462	66	D20529	72
D20099	66	D20150	72	D20212	72	D20272	76	D20333	74	D20398	68	D20463	66	D2053	334
D200R	138	D20150	72	D20213	71	D20273	77	D20334	74	D20399	68	D20464	66	D20530	72
D201	258	D20151	68	D20214	71	D20274	77	D20335	74	D2040	344	D20465	66	D20531	72
D2010	343	D20151	72	D20217	72	D20275	77	D20336	74	D20400	68	D20466	68	D20532	72
D20100	66	D20152	68	D20218	72	D20276	76	D20337	74	D20401	68	D20468	68	D20533	73
D20101	66	D20153	68	D2022	348	D20277	76	D20338	74	D20402	68	D20469	68	D20534	73

Fotos meramente ilustrativas.

DIMBO - ÍNDICE / CÓDIGO

CÓDIGO	P.	CÓDIGO	P.	CÓDIGO	P.	CÓDIGO	P.	CÓDIGO	P.	CÓDIGO	P.	CÓDIGO	P.	CÓDIGO	P.
D20535	73	D2060	334	D2069	340	D2076	339	D20816	77	D20880	71	D213	260	D2194	338
D20536	73	D20600	69	D20690	76	D20760	65	D20817	66	D20881	71	D213	378	D2195	338
D20537	73	D20602	70	D20691	76	D20760	142	D20818	70	D20882	71	D2130	346	D2196	338
D20538	73	D20603	70	D20692	76	D20761	65	D20819	70	D20883	71	D2131	347	D2197	338
D20539	73	D20605	70	D20693	68	D20762	65	D2082	340	D20884	71	D2132	334	D2198	338
D2054	334	D20606	70	D20694	69	D20763	65	D20820	70	D20885	71	D2133	344	D2199	338
D20540	72	D20607	70	D20695	68	D20763	142	D20821	70	D20886	76	D2134	340	D219L	166
D20541	72	D20608	70	D20696	77	D20763	352	D20822	71	D20887	68	D2135	337	D21A	175
D20542	72	D20609	70	D20697	77	D20764	65	D20823	71	D20888	66	D2136	337	D21E	175
D20543	72	D2061	334	D20698	77	D20764	142	D20824	71	D20889	67	D2137	337	D2200	338
D20544	72	D20610	70	D20699	77	D20764	352	D20825	70	D2089	342	D2138	339	D2201	338
D20545	72	D20611	70	D2070	341	D20765	65	D20826	70	D20890	66	D2139	337	D2202	338
D20546	72	D20612	70	D20700	77	D20765	182	D20827	70	D20891	77	D214	258	D2203	338
D20547	73	D20613	70	D20701	77	D20766	65	D20828	70	D20892	71	D2140	339	D2204	335
D20548	73	D20614	70	D20702	76	D20766	186	D20829	71	D20893	71	D2141	323	D2205	335
D20549	73	D20615	70	D20703	76	D20767	65	D2083	340	D20895	71	D2142	344	D2206	335
D2055	348	D20616	70	D20704	76	D20768	65	D20830	71	D20895	71	D2143	344	D2207	335
D20550	73	D20617	70	D20705	76	D20769	65	D20831	71	D20897	71	D2144	345	D2208	335
D20551	73	D20618	70	D20706	77	D20769	202	D20832	71	D20898	71	D2145	344	D2209	335
D20552	73	D20619	70	D20707	77	D2077	348	D20833	71	D20899	70	D2146	345	D220L	167
D20553	69	D2062	342	D20708	76	D20770	65	D20834	71	D209	258	D2147	344	D2210	335
D20554	69	D20620	70	D20709	76	D20770	202	D20835	71	D2090	342	D2148	344	D2211	335
D20555	70	D20621	70	D2071	337	D20771	65	D20836	70	D20900	77	D2149	323	D2212	347
D20556	70	D20622	70	D20710	77	D20771	202	D20837	70	D20901	76	D214AP	258	D2213	347
D20557	69	D20623	70	D20711	76	D20772	65	D20838	70	D2091	342	D2150	333	D2214	334
D20558	69	D20624	70	D20712	76	D20772	234	D20839	71	D2092	340	D2151	341	D2215	334
D20559	69	D20625	70	D20713	76	D20773	65	D2084	348	D2093	334	D2152	341	D2216	334
D2056	348	D20626	70	D20714	77	D20773	234	D20840	71	D2094	334	D2153	334	D2217	341
D20560	70	D20627	70	D20715	77	D20774	65	D20841	71	D2095	342	D2154	335	D2218	324
D20561	70	D20628	70	D20716	77	D20774	278	D20842	70	D2096	337	D2155	334	D2219	324
D20562	70	D20629	70	D20717	76	D20775	65	D20843	70	D2097	346	D2156	334	D221R	167
D20563	69	D2063	344	D20718	76	D20775	322	D20844	70	D2098	346	D2157	323	D222	166
D20564	70	D20630	70	D20719	69	D20778	76	D20845	70	D2099	346	D2158	345	D222	376
D20565	69	D20631	70	D2072	337	D2078	348	D20846	71	D21	175	D2159	345	D2220	324
D20566	69	D20632	70	D20720	69	D20780	76	D20847	71	D210	258	D2160	345	D2221	324
D20567	70	D20633	70	D20724	70	D20781	76	D20848	71	D2100	346	D2161	345	D2222	324
D20568	70	D20634	70	D20725	70	D20782	66	D2085	331	D2101	346	D2162	345	D2223	324
D20569	69	D20635	70	D20727	71	D20783	76	D20850	71	D2102	346	D2163	345	D2224	324
D2057	348	D20636	70	D20728	72	D20784	77	D20851	70	D2103	346	D2164	346	D2225	324
D20570	69	D20637	70	D20729	76	D20785	76	D20852	70	D2104	346	D2165	323	D2226	324
D20571	70	D20638	70	D2073	331	D20786	76	D20853	70	D2105	342	D2166	342	D2227	324
D20572	70	D20639	70	D20730	76	D20788	72	D20854	71	D2106	340	D2167	348	D2228	324
D20573	70	D2064	346	D20731	76	D20789	72	D20855	71	D2107	340	D2168	348	D2229	324
D20574	70	D20640	70	D20732	76	D2079	341	D20856	71	D2108	346	D2169	47	D2230	337
D20575	69	D20641	70	D20733	76	D20790	72	D20857	71	D2109	346	D2169	327	D2231	337
D20576	69	D20642	70	D20734	76	D20791	72	D20858	71	D2110	339	D216R	166	D2232	337
D20577	70	D20643	70	D20735	77	D20792	69	D20859	71	D2112	339	D2171	47	D2233	338
D20578	70	D20644	70	D20736	73	D20793	70	D2086	340	D2113	339	D2172	47	D2234	338
D20579	70	D20645	70	D20737	73	D20794	73	D20860	70	D2114	339	D2173	46	D2235	338
D2058	339	D20646	70	D20738	73	D20795	73	D20861	70	D2115	339	D2174	332	D2236	338
D20580	70	D20647	73	D20739	68	D20796	76	D20862	71	D2116	342	D2175	339	D2237	338
D20581	70	D20648	73	D20740	77	D20797	76	D20863	71	D2117	100	D2176	343	D2238	333
D20582	70	D20649	73	D20741	77	D20798	68	D20863	71	D2117	333	D2177	323	D2239	333
D20583	70	D2065	334	D20742	77	D20799	73	D20864	71	D2118	100	D2178	46	D224	377
D20584	70	D20650	73	D20743	77	D20800	77	D20865	71	D2118	333	D2179	47	D2240	341
D20585	69	D20651	73	D20744	76	D20801	77	D20866	71	D2119	100	D217L	166	D2241	337
D20586	69	D20652	73	D20745	76	D20802	77	D20867	71	D2119	333	D2180	327	D2242	340
D20587	70	D20653	73	D20746	76	D20803	77	D20868	71	D212	258	D2181	327	D2243	332
D20588	70	D20654	73	D20747	76	D20804	77	D20869	71	D2120	100	D2182	327	D2244	338
D20589	69	D20655	73	D20748	109	D20805	77	D2087	344	D2120	333	D2183	327	D2245	338
D2059	334	D2066	334	D20749	76	D20806	77	D20870	71	D2121	334	D2184/F7717	47	D2246	342
D20590	69	D20665	71	D2075	323	D20807	72	D20871	71	D2122	342	D2185	344	D2247	342
D20591	69	D20666	71	D20750	76	D20808	77	D20872	71	D2123	333	D2186	345	D2248	334
D20592	69	D20667	71	D20751	76	D20809	72	D20873	71	D2124	333	D2187	345	D2249	325
D20593	70	D20668	71	D20752	76	D2081	340	D20874	71	D2125	333	D2188	323	D2250	325
D20594	70	D20669	71	D20753	76	D20810	72	D20875	71	D2126	333	D2189	326	D2251	325
D20595	70	D2067	334	D20754	76	D20811	70	D20876	71	D2127	333	D218R	166	D2252	325
D20596	70	D20672	71	D20755	76	D20812	70	D20877	71	D2128	342	D2190	332	D2253	325
D20597	70	D20673	68	D20756	76	D20813	67	D20878	71	D2129	337	D2191	339	D2254	325
D20598	69	D20674	68	D20757	109	D20814	66	D20879	71	D213	172	D2192	338	D2255	325
D20599	69	D2068	334	D20759	65	D20815	72	D2088	342	D213	194	D2193	338	D2256	325

Fotos meramente ilustrativos.

DIMBO - ÍNDICE / CÓDIGO

CÓDIGO	P.	CÓDIGO	P.	CÓDIGO	P.	CÓDIGO	P.	CÓDIGO	P.	CÓDIGO	P.	CÓDIGO	P.	CÓDIGO	P.
D2257	325	D2318	333	D2376	334	D3014	115	D3087	41	D3153	119	D3216	105	D3274	124
D2258	325	D2319	332	D2377	333	D3015	122	D3088	41	D3154	119	D3217	105	D3275	131
D2259	325	D2320	332	D2378	333	D3016	115	D3089	41	D3155	119	D3218	105	D3276	131
D225AAP	167	D2321	332	D2379	332	D3017	115	D3090	41	D3156	119	D3219	105	D3277	131
D225AAP	377	D2322	332	D2380	334	D3018	114	D3091	123	D3157	119	D3220	104	D3278	106
D226	167	D2323	333	D2381	332	D3019	121	D3092	123	D3158	119	D3221	104	D3279	106
D226	377	D2324	65	D2382	342	D3020	121	D3093	41	D3159	119	D3222	104	D3280	109
D2260	325	D2324	322	D2383	342	D3021	121	D3094	41	D3160	118	D3223	104	D3281	111
D2261	325	D2325	322	D2384	331	D3022	122	D3095	121	D3160	170	D3224	104	D3282	53
D2262	324	D2326	65	D2385	331	D3023	122	D3096	47	D3160	259	D3225	104	D3283	121
D2263	324	D2326	322	D2386	332	D3024	122	D3099	113	D3160	378	D3226	104	D3284	124
D2264	346	D2327	65	D2387	332	D3025	122	D3100	113	D3161	105	D3227	104	D3285	124
D2265	325	D2327	322	D2388	331	D3026	122	D3102	105	D3162B	117	D3228	104	D3286	123
D2266	326	D2328	347	D2389	331	D3027	121	D3103	104	D3162N	117	D3229	104	D3287	105
D2267	326	D2329	347	D2390	348	D3030	120	D3104	122	D3163B	117	D3230	104	D3288	105
D2268	326	D233	166	D2391	332	D3031	121	D3105	112	D3163B	168	D3231	119	D3289	104
D2269	326	D2330	324	D2392	337	D3032	121	D3106	112	D3163B	377	D3232	117	D3290	104
D227	167	D2331	326	D2393	337	D3033	121	D3107	119	D3163F	117	D3233	118	D3291	105
D227	377	D2332	335	D2394	129	D3034	121	D3108	116	D3164	105	D3234	41	D3292	108
D2270	326	D2333	334	D2394	342	D3035	121	D3109	115	D3165	105	D3235	118	D3293	105
D2271	327	D2334	334	D2395	129	D3036	120	D3110	115	D3166	106	D3236	123	D3294	105
D2272	327	D2335	335	D2395	342	D3037	121	D3111	115	D3167	105	D3237	117	D3295	124
D2273	327	D2336	339	D2396	323	D3038	115	D3112	115	D3168	105	D3238	115	D3296	119
D2274	326	D2337	339	D2397	340	D3039	115	D3113	120	D3169	106	D3239	122	D3297	124
D2275	326	D2338	339	D2398	335	D3040	115	D3114	111	D3170	106	D3240	41	D3298	123
D2276	326	D2339	332	D2399	339	D3041	115	D3115	121	D3171	106	D3242	118	D3299	113
D2277	327	D2340	346	D24	175	D3042	115	D3116	121	D3172	108	D3243	108	D3300	113
D2278	327	D2341	48	D2400	323	D3043	115	D3117	121	D3173	104	D3244	50	D3301	113
D2279	327	D2341	48	D2401	323	D3044	118	D3118	121	D3174	104	D3244	53	D3302	113
D228	166	D2341	63	D2402	349	D3045	118	D3119	50	D3175	104	D3245	111	D3303	113
D2280	326	D2341	332	D2403	349	D3046	122	D3119	53	D3176	104	D3246	111	D3304	130
D2281	326	D2342	63	D244	258	D3047	121	D312	48	D3177	108	D3247	111	D3305	130
D2282	326	D2342	332	D244AAP	258	D3048	123	D312	63	D3178	108	D3248	111	D3306	129
D2283	327	D2343	48	D245	116	D3049	123	D312	343	D3179	106	D3249	117	D3307	129
D2284	327	D2343	322	D24A	175	D3050	123	D3120	50	D3180	106	D3250	117	D3308	130
D2285	327	D2344	48	D24F	175	D3051	86	D3120	53	D3181	106	D3251	118	D3309	129
D2286	337	D2344	63	D251	305	D3051	123	D3121	128	D3182	111	D3251	170	D3310	129
D2287	337	D2344	322	D252	116	D3052	116	D3122	124	D3183	111	D3251	259	D3311	129
D2288	337	D2345	48	D252	305	D3053	120	D3123	118	D3184	111	D3251	378	D3312	129
D2289	338	D2345	322	D254	116	D3054	115	D3124	120	D3185	111	D3253	118	D3313	129
D2290	338	D2346	323	D254	305	D3055	117	D3125	111	D3186	111	D3253	170	D3314	130
D2291	332	D2347	323	D256	258	D3056	117	D3126	112	D3187	111	D3253	259	D3316	129
D2292	331	D2348	332	D256R	138	D3057	117	D3127	111	D3188	124	D3253	378	D3317	129
D2293	331	D2349	333	D257	305	D3058	123	D3128	110	D3189	124	D3254	118	D3318	129
D2294	331	D2350	324	D258	305	D3060	123	D3129	111	D3190	119	D3254	170	D3319	129
D2295	332	D2351	340	D259	305	D3061B	117	D313	343	D3191	118	D3254	259	D3320	130
D229501	87	D2352	346	D259AAP	305	D3061F	117	D3130	111	D3192	116	D3254	378	D3321	130
D229501	172	D2353	346	D260	48	D3063	118	D3131	110	D3193	109	D3256	118	D3322	129
D229501	378	D2354	337	D260	63	D3064	118	D3132	110	D3194	109	D3257	118	D3323	126
D2296	332	D2355	340	D260	305	D3065	117	D3133	112	D3195	119	D3258	119	D3324	126
D2297	332	D2356	340	D262	343	D3066	117	D3134	120	D3196	119	D3259	53	D3325	125
D2298	339	D2357	346	D263	305	D3068	116	D3134	170	D3197	119	D3260	114	D3326	125
D2299	339	D2358	346	D264	305	D3069	118	D3134	259	D3198	112	D3261	118	D3327	125
D2300	332	D2359	325	D264473	87	D3070	122	D3134	378	D3199	117	D3262	111	D3329	131
D2301	331	D2360	341	D264473	307	D3071	105	D3135	110	D3200	117	D3263	101	D3330	130
D2302	339	D2361	333	D269	258	D3072	117	D3136	114	D3201	117	D3263	123	D3331	130
D2303	335	D2362	340	D276566	172	D3073	123	D3137	122	D3202	117	D3264	51	D3332	126
D2304	326	D2363	338	D295358	99	D3074	101	D3138	122	D3203	377	D3264	131	D3333	126
D2305	326	D2364	332	D3001	115	D3074	123	D3139	122	D3204	116	D3265	51	D3334	126
D2306	324	D2364	366	D3002/11	115	D3075	122	D3140	122	D3205	109	D3265	131	D3335	130
D2307	324	D2365	342	D3002/8	116	D3076	86	D3141	120	D3206	105	D3266	51	D3336	126
D2308	324	D2366	345	D3003	115	D3077	101	D3143	119	D3207	119	D3266	131	D3337	126
D2309	323	D2367	345	D3004	115	D3077	124	D3144	119	D3207	259	D3267	121	D3338	123
D2310	339	D2368	337	D3004	255	D3078	118	D3145	120	D3208	104	D3268	121	D3339	119
D2311	339	D2369	338	D3005	117	D3079	117	D3146	117	D3209	104	D3269	121	D3340	128
D2312	339	D2370	338	D3008	114	D3080	117	D3147	117	D3210	105	D3270	108	D3342	128
D2313	339	D2371	338	D3009	115	D3081	105	D3148	117	D3211	104	D3271	108	D3344	123
D2314	343	D2372	338	D3010	114	D3082	105	D3149	41	D3212	105	D3272	108	D3345	94
D2315	332	D2373	338	D3011	114	D3084	119	D3150	41	D3213	105	D3273	101	D3345	123
D2316	332	D2374	340	D3012	114	D3085	119	D3151	41	D3214	105	D3273	124	D3346	106
D2317	333	D2375	340	D3013	115	D3086	41	D3152	122	D3215	105	D3274	101	D3347	106

Fotos meramente ilustrativas.

DIMBO - ÍNDICE / CÓDIGO

CÓDIGO	P.	CÓDIGO	P.	CÓDIGO	P.	CÓDIGO	P.	CÓDIGO	P.	CÓDIGO	P.	CÓDIGO	P.	CÓDIGO	P.
D3348	123	D3418	109	D3493	107	D3567	244	D3637	108	D4104	136	D4757101510	260	D5068	171
D3349	123	D3419	109	D3494	107	D3567	371	D3638	113	D4105	138	D5001	164	D5069	171
D3350	108	D341CR	193	D3495	107	D3568	107	D3639	113	D4106	136	D5002	164	D5070	171
D3351	105	D341EP	193	D3496	75	D3569	104	D3640	107	D4107	136	D5003	170	D5071	171
D3352	106	D3420	114	D3497	75	D3570	106	D3641	108	D4108	136	D5004	148	D5072	172
D3353	108	D3421	114	D3498	75	D3571	106	D3642	108	D4110340042C	91	D5005	142	D5073	172
D3354	106	D3422	112	D3499	75	D3572	107	D3643	129	D4110340042P	93	D5005	352	D5074	168
D3355	101	D3423	112	D3500	75	D3573	106	D3644	129	D4110340042P	211	D5006	164	D5077	171
D3355	124	D3424	112	D3501	131	D3574	107	D3645	129	D4110345002	211	D5006	376	D5077	196
D3356	101	D3425	112	D3502	110	D3574	244	D3646	130	D4111	136	D5008	148	D5080	171
D3356	124	D3426	112	D3503	127	D3574	371	D3647	129	D4111515002	102	D5008	185	D5081	170
D3357	101	D3427	112	D3504	127	D3575	107	D3648	118	D4111515002	324	D5009	142	D5081	378
D3357	119	D3428	112	D3505	127	D3576	105	D3649	119	D4111516542	91	D5009	352	D5082	164
D3358	101	D3429	112	D3506	127	D3577	108	D364A	116	D4112	136	D5010	172	D5082	192
D3358	123	D343	193	D3507	127	D3578	108	D365	116	D4113	139	D5011	172	D5083	164
D3359	122	D3430	112	D3508	127	D3579	108	D365	305	D4114	137	D5012	172	D5084	168
D3360	122	D3431	112	D3509	127	D3580	115	D3650	170	D4115	137	D5013	172	D5085	160
D3362	122	D3432	112	D3510	127	D3581	115	D3651	115	D4116	138	D5014	196	D5086	160
D3363	122	D3433	112	D3511	110	D3584	104	D3652	127	D4117	137	D5015	172	D5086	372
D3364	123	D3434	112	D3512	107	D3586	127	D3653	127	D4118	134	D5016	172	D5087	159
D3365	114	D3435	112	D3513	107	D3588	126	D3654	128	D4119	134	D5017	172	D5088	87
D3366	124	D3436	112	D3514	107	D3589	126	D3655	128	D4120	134	D5018	168	D5089	158
D3367	124	D3437	112	D3516	128	D3590	126	D3656	129	D4121	134	D5019	168	D5089	371
D3368	124	D3438	112	D3517	244	D3591	126	D3657	129	D4122	138	D5020	168	D5090	157
D3369	101	D3439	112	D3518	244	D3592	126	D3658	129	D4123	138	D5021	168	D5091	157
D3369	124	D344	193	D3519	105	D3593	126	D3659	129	D4123520022	91	D5022	165	D5092	157
D3371	101	D344	318	D352	116	D3594	126	D3660	107	D4124	137	D5022	376	D5093	147
D3371	124	D3440	112	D3524	128	D3595	109	D3661	53	D42	167	D5025	164	D5094	165
D3372	109	D3448	112	D3525	131	D3596	110	D3662	128	D42	377	D5025	376	D5095	160
D3373	122	D3449	106	D3526	131	D3597	118	D3663	128	D4211	134	D5026	165	D5095	373
D3374	114	D345	193	D3527	131	D3598	118	D3664	128	D4213050022	91	D5026	376	D5096	160
D3375	114	D3450	108	D3528	111	D3599	108	D3665	127	D4231043514	91	D5027	164	D5096	370
D3378	122	D3451	106	D3529	108	D3600	111	D3666	128	D4249	134	D5028	164	D5098	159
D3379	122	D3452	107	D3530	126	D3601	121	D3667	128	D4249	148	D5029	165	D5100	194
D3380	122	D3453	118	D3531	126	D3602	108	D3668	128	D4253040072	87	D5030	165	D5101	173
D3381	91	D3458	123	D3532	118	D3603	108	D3669	129	D4290	137	D5031	164	D5102	173
D3382	101	D3459	106	D3533	106	D3604	119	D3670	129	D4291	138	D5031	192	D5104	157
D3382	124	D3460	127	D3534	113	D3604	259	D3671	128	D4292	138	D5032	168	D5105	147
D3383	122	D3461	125	D3535	107	D3605	130	D3672	128	D4293	138	D5033	157	D5105	183
D3384	115	D3462	125	D3536	113	D3606	108	D3673	131	D4297	138	D5034	157	D5105	356
D3385	109	D3463	125	D3537	113	D3607	130	D3674	128	D4298	136	D5034L	157	D5106	160
D3386	110	D3464	125	D3538	113	D3608	107	D3675	128	D4299	136	D5035	157	D5107	159
D3387	110	D3465	126	D3539	111	D3609	127	D3676	130	D4300	136	D5036	157	D5108	159
D3388	110	D3466	126	D3540	126	D3610	107	D3677	106	D4320	137	D5036	370	D5109	160
D3389	110	D3467	126	D3541	126	D3611	118	D3678	107	D4322	138	D5037	157	D5110	159
D3394	110	D3468	50	D3542	111	D3612	110	D3679	107	D4323	99	D5037	370	D5111	160
D3395	110	D3468	121	D3543	111	D3613	125	D4001	120	D4323	136	D5038	157	D5112	157
D3396	109	D3468	128	D3544	114	D3614	127	D4002	120	D4324100022	87	D5038	370	D5113	147
D3397	109	D3469	50	D3546	106	D3615	127	D4003	120	D4324100022	94	D5039	160	D5114	147
D3398	110	D3469	121	D3547	113	D3616	131	D4004	120	D4324259222	94	D5039	372	D5115	147
D3399	110	D3469	128	D3548	113	D3617	131	D4005	120	D4324259222	344	D5040	159	D5116	147
D339L	166	D3470	129	D3549	113	D3618	131	D4005	343	D4333	136	D5040	372	D5117	169
D3400	109	D3471	112	D3550	113	D3619	53	D4006	120	D4343000002	87	D5041	372	D5118	157
D3401	109	D3472	112	D3551	113	D3620	131	D4007	120	D43CR	167	D5042	372	D5119	147
D3402	109	D3474	125	D3552	113	D3621	131	D4008	120	D4613150022	87	D5043	165	D5120	165
D3403	109	D3475	127	D3553	113	D3622	131	D4008	259	D4613150052P	87	D5044	157	D5121	162
D3404	109	D3476	126	D3554	113	D3623	131	D4009	120	D4613150072	87	D5045	157	D5122	160
D3405	110	D3477	126	D3555	113	D3624	119	D4010	343	D4613159072	88	D5046	165	D5123	165
D3406	109	D3478	127	D3556	113	D3625	119	D4012	120	D4630130012	88	D5046	376	D5124	165
D3407	109	D3479	127	D3557	113	D3626	119	D4013	120	D4630130141	92	D5055	176	D5125	165
D3408	110	D3480	126	D3558	113	D3627	110	D4014	120	D4630220012	88	D5055	381	D5127	124
D3409	110	D3481	127	D3559	113	D3628	110	D4015	120	D4630360000	260	D5059	158	D5127	172
D340R	166	D3482	126	D3560	113	D3629	110	D4016	120	D4630550032	136	D5060	165	D5129	154
D3410	110	D3483	129	D3561	111	D363	116	D4018	120	D4630550032	335	D5061	165	D5130	154
D3411	109	D3484	128	D3562	114	D3630	110	D4019	120	D4630630040	92	D5062	157	D5131	168
D3412	109	D3485	127	D3563	158	D3631	110	D4020	120	D4630630050	92	D5063	157	D5132	153
D3413	109	D3487	108	D3563	370	D3632	110	D4021	120	D4750100002	91	D5064	371	D5133	152
D3414	109	D3488	108	D3564	104	D3633	106	D4100	138	D4750120012	92	D5065	372	D5134	152
D3415	109	D3490	107	D3565	107	D3634	106	D4101	138	D475710012	88	D5066	160	D5135	169
D3416	110	D3491	107	D3566	107	D3635	111	D4103	136	D475710012P	88	D5066	372	D5136	159
D3417	109	D3492	107	D3567	107	D3636	108	D4104	102	D475710012P	94	D5067	171	D5137	169

Fotos meramente ilustrativos.

DIMBO - ÍNDICE / CÓDIGO

CÓDIGO	P.	CÓDIGO	P.	CÓDIGO	P.	CÓDIGO	P.	CÓDIGO	P.	CÓDIGO	P.	CÓDIGO	P.	CÓDIGO	P.
D5138	153	D5268	194	D5400	154	D5467	164	D6034	297	D6112	298	D6186	287	D6249	286
D5139	169	D5269	168	D5400	187	D5468	142	D6035	304	D6113	279	D6187	46	D6250	286
D5140	154	D5270	161	D5401	154	D5469	142	D6036	306	D6114	279	D6187	287	D6251	286
D5141	151	D5271	161	D5402	169	D5470	151	D6037	306	D6115	304	D6188	46	D6252	286
D5142	165	D5272	161	D5403	169	D5471	151	D6038	299	D6116	308	D6188	287	D6253	286
D5143	160	D5273	161	D5404	55	D5472	153	D6040	304	D6117	286	D6189	46	D6254	286
D5144	373	D5274	161	D5404	168	D5472	366	D6041	302	D6118	148	D6189	287	D6255	286
D5145	160	D5279	158	D5405	55	D5473	162	D6042	302	D6118	217	D6190	46	D6256	286
D5145	373	D5280	172	D5405	169	D5474	154	D6043	302	D6118	286	D6190	287	D6257	286
D5146	160	D5281	148	D5405	194	D5475	154	D6045	308	D6118	326	D6191	299	D6258	286
D5146	373	D5282	148	D5406	55	D5476	187	D6046	308	D6118	358	D6192	65	D6259	300
D5147	160	D5283	147	D5406	169	D5477	172	D6047	308	D6119	286	D6192	278	D6260	300
D5147	373	D5284	148	D5407	169	D5478	151	D6048	308	D6120	286	D6193	294	D6261	300
D5148	160	D5285	147	D5408	152	D5478	186	D6049	309	D6121	301	D6194	301	D6262	300
D5148	373	D5286	148	D5409	154	D5479	153	D6050	309	D6122	282	D6195	302	D6263	285
D5149	373	D5287	147	D5410	151	D5480	152	D6051	309	D6123	301	D6196	302	D6264	283
D5155	157	D5288	147	D5411	151	D5481	152	D6052	309	D6124	301	D6197	302	D6265	283
D5156	158	D5289	147	D5412	151	D5482	152	D6053	309	D6125	301	D6198	300	D6266	283
D5157	158	D5290	147	D5413	151	D5483	168	D6054	309	D6126	306	D6199	300	D6267	283
D5158	158	D5291	148	D5414	151	D5484	172	D6055	309	D6127	306	D6200	300	D6268	284
D5159	158	D5292	147	D5415	151	D5485	154	D6056	309	D6128	306	D6201	300	D6269	284
D5160	158	D5293	146	D5416	151	D5487	162	D6057	309	D6129	309	D6202	300	D6270	286
D5161	158	D5294	146	D5417	151	D5491	176	D6058	309	D6130	311	D6203	300	D6271	286
D5162	153	D5295	144	D5418	151	D5492	176	D6059	309	D6131	307	D6204	300	D6272	286
D5163	153	D5296	144	D5419	142	D5493	176	D6060	307	D6132	298	D6205	300	D6273	46
D5164	153	D5297	176	D5420	142	D5495	176	D6061	305	D6133	298	D6206	300	D6273	298
D5165	153	D5298	147	D5421	142	D5496	146	D6062	306	D6135	307	D6207	300	D6274	278
D5166	153	D5299	148	D5422	161	D5497	161	D6063	306	D6136	307	D6208	300	D6275	280
D5167	153	D5300	164	D5423	169	D5504	158	D6065	307	D6140	302	D6209	300	D6276	280
D5168	153	D5301	168	D5424	169	D5505	158	D6067	304	D6141	296	D6210	300	D6277	280
D5169	153	D5302	160	D5425	152	D5506	168	D6068	297	D6142	296	D6211	299	D6278	280
D5170	153	D5303	142	D5426	169	D5507	168	D6069	309	D6143	296	D6212	300	D6279	280
D5171	157	D5303	182	D5426	194	D5508	158	D6074	304	D6144	296	D6213	300	D6280	280
D5172	158	D5326	149	D5426	378	D5509	161	D6076	302	D6145	296	D6214	299	D6281	280
D5173	158	D5327	149	D5427	152	D5511	158	D6077	303	D6146	308	D6215	299	D6282	280
D5174	146	D5328	149	D5427	367	D5512	159	D6078	304	D6147	298	D6216	299	D6283	280
D5175	146	D5329	149	D5428	152	D5523	152	D6079	101	D6148	310	D6217	285	D6284	280
D5176	146	D5330	149	D5428	367	D5526	151	D6079	297	D6149	304	D6218	285	D6285	280
D5177	146	D5331	149	D5429	146	D6001	306	D6080	101	D6150	310	D6219	285	D6286	281
D5178	159	D5332	148	D5430	147	D6002	306	D6080	307	D6151	310	D6220	285	D6287	281
D5179	158	D5333	148	D5431	159	D6003	306	D6081	307	D6152	310	D6221	285	D6288	281
D5180	154	D5334	148	D5432	159	D6004	307	D6082	296	D6153	307	D6222	285	D6289	281
D5181	168	D5335	148	D5433	159	D6005	307	D6083	304	D6154	310	D6223	309	D6290	281
D5181	193	D5336	148	D5434	159	D6006	307	D6084	304	D6155	280	D6224	309	D6291	281
D5182	157	D5337	148	D5435	159	D6007	304	D6085	304	D6156	280	D6225	296	D6292	281
D5183	172	D5338	148	D5436	158	D6008	297	D6086	304	D6157	280	D6226	287	D6293	279
D5184	172	D5339	148	D5437	158	D6009	304	D6087	305	D6158	309	D6227	287	D6294	281
D5193	172	D5340	149	D5438	158	D6010	304	D6088	304	D6159	301	D6228	299	D6295	299
D5195	172	D5341	149	D5439	158	D6011	304	D6089	305	D6160	299	D6229	299	D6296	299
D5196	172	D5342	149	D5441	159	D6012	306	D6090	305	D6161	299	D6230	299	D6297	299
D5199	157	D5343	149	D5442	159	D6013	306	D6091	297	D6162	302	D6231	305	D6298	299
D5199	370	D5344	148	D5443	159	D6014	307	D6092	296	D6163	302	D6232	309	D6299	299
D5200	158	D5344	185	D5445	159	D6015	307	D6093	304	D6164	301	D6233	300	D6300	299
D5201	158	D5344	359	D5446	159	D6016	306	D6094	304	D6165	301	D6234	300	D6301	299
D5203	172	D5345	173	D5448	159	D6017	306	D6095	310	D6168	297	D6235	300	D6302	294
D5204	171	D5346	173	D5451	165	D6018	306	D6096	304	D6171	297	D6236	296	D6302	331
D5206	142	D5351	169	D5452	165	D6019	305	D6097	307	D6172	297	D6237	297	D6303	303
D5211	159	D5356	160	D5453	154	D6020	305	D6098	307	D6173	297	D6238	305	D6304	303
D5247	162	D5357	160	D5454	153	D6021	306	D6099	309	D6174	296	D6239	306	D6305	294
D5248	162	D5358	160	D5455	153	D6022	306	D6100	309	D6175	300	D6240	65	D6307	303
D5249	162	D5359	160	D5456	153	D6023	299	D6101	301	D6176	300	D6240	294	D6308	304
D5250	162	D5370	151	D5457	153	D6024	299	D6102	297	D6177	300	D6241	305	D6309	304
D5251	162	D5391	165	D5458	154	D6025	299	D6103	296	D6179	300	D6242	302	D6310	278
D5252	162	D5393	154	D5459	155	D6026	299	D6104	296	D6180	305	D6243	306	D6311	302
D5253	162	D5394	154	D5460	168	D6027	307	D6105	296	D6181	301	D6244	307	D6312	279
D5254	162	D5395	154	D5461	153	D6028	306	D6106	296	D6182	301	D6245	294	D6313	295
D5266	169	D5396	168	D5462	162	D6029	302	D6107	297	D6183	297	D6246	294	D6314	301
D5266	195	D5396	193	D5463	162	D6030	282	D6108	296	D6184	297	D6246	332	D6315	294
D5267	169	D5397	158	D5464	154	D6031	302	D6109	282	D6185	46	D6247	294	D6316	307
D5267	195	D5398	153	D5465	153	D6032	302	D6110	298	D6185	287	D6247	331	D6317	304
D5268	169	D5399	142	D5466	164	D6033	302	D6111	297	D6186	46	D6248	286	D6318	283

Fotos meramente ilustrativas.

DIMBO - ÍNDICE / CÓDIGO

CÓDIGO	P.	CÓDIGO	P.	CÓDIGO	P.	CÓDIGO	P.	CÓDIGO	P.	CÓDIGO	P.	CÓDIGO	P.	CÓDIGO	P.
D6319	283	D6388	279	D6613	47	D7081	372	D7234	380	D7408	229	D8006	192	D8252	55
D6320	285	D6389	279	D66E	376	D7082	372	D7235	380	D7408	380	D8007	193	D8252	194
D6321	296	D6390	280	D67L	193	D7083	372	D7236	176	D7409	176	D8008	189	D8253	192
D6322	308	D6391	281	D7001	379	D7084	366	D7236	380	D7409	199	D8013	189	D8254	192
D6323	304	D6392	280	D7002	358	D7085	152	D7237	358	D7409	229	D8014	46	D8255	165
D6324	295	D6393	281	D7003	378	D7085	297	D7238	357	D7409	380	D8015	192	D8255	192
D6325	303	D6394	282	D7003B	378	D7085	334	D7239	358	D7414	359	D8016	196	D8256	186
D6326	295	D6395	281	D7004	377	D7085	367	D7240	357	D7415	359	D8017	196	D8262	195
D6327	283	D6396	295	D7005	377	D7086	163	D7241	176	D7416	359	D8017	318	D8263	187
D6328	283	D6397	280	D7006	376	D7086	371	D7241	380	D7417	359	D8022	192	D8265	186
D6329	283	D6398	280	D7007	378	D7087	371	D7242	380	D7418	374	D8023	189	D8266	190
D6330	287	D6399	281	D7008	378	D7088	355	D7243	216	D7419	359	D8024	189	D8267	190
D6331	287	D6400	281	D7009	378	D7089	355	D7243	286	D7419	360	D8025	159	D8278	199
D6332	287	D6401	280	D7010	371	D709	263	D7243	358	D7420	355	D8025	189	D8279	199
D6333	282	D6402	280	D7011	377	D7090	355	D7244	216	D7421	359	D8026	189	D8292	199
D6334	296	D6403	281	D7012	371	D7091	355	D7244	358	D7422	151	D8027	144	D8293	195
D6335	296	D6404	281	D7013	371	D7092	355	D7245	46	D7422	366	D8027	183	D8294	195
D6336	301	D6405	279	D7014	373	D7093	355	D7245	360	D7423	151	D8027	353	D8296	192
D6337	295	D6406	280	D7015	370	D7094	381	D7246	358	D7423	366	D8028	189	D8297	192
D6338	296	D6407	281	D7016	371	D7095	371	D7247	358	D7424	353	D8029	192	D8303	183
D6339	301	D6408	280	D7018	371	D7096	371	D7248	358	D7425	146	D8031	187	D8304	93
D6340	279	D6409	280	D7020	376	D7097	370	D7249	358	D7426	379	D8032	187	D8304	183
D6341	302	D6410	281	D7021	378	D7098	370	D7250	357	D7427	366	D8033	187	D8305	190
D6342	283	D6411	281	D7023	148	D710	166	D7251	357	D7428	366	D8034	193	D8306	190
D6343	279	D6412	279	D7023	358	D7106	378	D7252	357	D7429	366	D8034	317	D8307	190
D6344	294	D6413	282	D7024	134	D7107	378	D7253	357	D7431	377	D8035	187	D8308	190
D6345	308	D6414	282	D7024	359	D7108	372	D7254	358	D7432	372	D8038	186	D8309	186
D6346	301	D6415	281	D7025	370	D7109	372	D7255	352	D7441	376	D8039	186	D8317	191
D6347	302	D6416	281	D7026	381	D711	166	D7256	376	D7442	376	D8040	153	D8318	191
D6348	294	D6417	281	D7027	381	D7110	371	D7257	376	D7444	371	D8040	187	D8319	191
D6349	65	D6418	279	D7028	381	D7111	371	D7258	376	D7445	373	D8041	187	D8320	191
D6349	301	D6419	279	D7029	377	D7112	370	D7259	370	D7446	373	D8042	189	D8321	191
D6350	65	D6420	279	D7030	376	D7113	370	D7260	366	D7461	367	D8043	189	D8322	191
D6350	301	D6421	279	D7031	371	D713	264	D7261	367	D7463	153	D8044	189	D8323	191
D6351	294	D6422	302	D7032	372	D7152	173	D7288	377	D7463	368	D8048	197	D8324	191
D6352	294	D6423	302	D7033	372	D7152	379	D7293	359	D7464	153	D8049	196	D8325	186
D6353	301	D6424	46	D7035	155	D7174	326	D7294	359	D7464	368	D8050	196	D8845005590F	95
D6354	294	D6424	298	D7035	236	D7174	358	D7295	359	D7465	367	D8057	196	D8845005590F	307
D6355	309	D6425	303	D7035	368	D7179	217	D7296	359	D7466	152	D8058	196	D8845025210	94
D6356	309	D6426	303	D7036	154	D7179	286	D7297	359	D7466	367	D8059	196	D8845025210	172
D6357	283	D6427	299	D7036	366	D7179	314	D7298	359	D7467	152	D8060	196	D8845025210	378
D6358	309	D6428	297	D7040	374	D7187	371	D7299	359	D7467	367	D8061	196	D8845028662	88
D6359	283	D6429	297	D7041	366	D7188	371	D7300	359	D7468	367	D8062	196	D8845028662	94
D6360	294	D6430	297	D7042	366	D7206	358	D7301	359	D7469	367	D8063	196	D8845035162	88
D6361	309	D6431	295	D7044	366	D7207	358	D7302	360	D7470	368	D8089	189	D8845035492	88
D6362	309	D6432	296	D705	376	D7208	358	D7303	360	D7471	368	D8105	190	D8845090182	90
D6363	309	D6433	295	D7050	371	D7209	358	D7304	360	D7472	136	D8105	316	D8845150012	93
D6364	294	D6434	295	D7051	371	D7210	358	D7305	359	D7472	368	D8106	190	D8965108102	89
D6365	308	D6435	295	D7052	371	D7211	358	D7306	359	D7473	167	D8107	190	D8994701800	92
D6366	294	D6436	295	D7055	377	D7212	358	D7307	360	D7473	377	D8107	316	D90	317
D6367	279	D6437	294	D7056	377	D7213	358	D7308	360	D7474	377	D8109	190	D9001	317
D6368	309	D6438	294	D7059	367	D7214	358	D7309	360	D7475	151	D8110	190	D9002	317
D6369	301	D6439	295	D7061	370	D7215	357	D7310	360	D7475	366	D8134	186	D9003	317
D6370	294	D6440	300	D7062	370	D7216	357	D7311	360	D7476	367	D8141	186	D9004	317
D6371	294	D6441	302	D7063	165	D7217	357	D7312	360	D7477	368	D8144	190	D9005	316
D6372	298	D6442	295	D7065	352	D7218	357	D7313	360	D7478	367	D8145	190	D9017	315
D6373	294	D6443	295	D7069	372	D7219	357	D7314	360	D7479	367	D8157	185	D9018	315
D6374	308	D6444	285	D7070	340	D7220	357	D7315	360	D7480	367	D8178	194	D9025	317
D6375	294	D6445	295	D7070	372	D7221	357	D7316	360	D7483	371	D8179	194	D9026	317
D6376	309	D6446	279	D7071	151	D7222	357	D7317	185	D76620002000	97	D8180	170	D9027	317
D6377	295	D6447	279	D7071	366	D7223	353	D7383	358	D76628302	86	D8180	194	D9028	315
D6378	282	D6448	278	D7072	151	D7224	353	D7388	368	D787	305	D8181	170	D9029	317
D6379	281	D6449	295	D7072	366	D7225	353	D7389	366	D788	305	D8181	194	D9030	317
D6380	281	D6450	282	D7073	367	D7226	353	D7390	367	D789	305	D8198	190	D9031	317
D6381	281	D6451	299	D7074	163	D7227	353	D7395	367	D790	305	D8199	190	D9033	314
D6382	279	D6452	279	D7074	374	D7228	381	D7396	366	D8001	196	D8200	198	D9036	315
D6383	281	D6453	279	D7075	358	D7229	380	D7397	154	D8002	196	D8201	198	D9037	316
D6384	281	D6454	296	D7077	370	D7230	380	D7397	367	D8003	196	D8238	192	D9038	316
D6385	281	D6455	311	D7078	372	D7231	380	D7398	367	D8004	165	D8239	192	D9041	318
D6386	280	D6456	296	D7079	370	D7232	380	D7408	176	D8004	192	D8250	187	D9042	318
D6387	280	D6457	294	D7080	372	D7233	380	D7408	199	D8005	192	D8251	187	D9043	316

CÓDIGO	P.	CÓDIGO	P.	CÓDIGO	P.	CÓDIGO	P.	CÓDIGO	P.	CÓDIGO	P.	CÓDIGO	P.	CÓDIGO	P.
D9045	316	D9617229062	89	DC130R	167	DI90286	96	F1112	288	F3034A	223	F527	293	F6514	362
D9046	316	D9617230012	89	DC146L	166	DI92999	99	F1112	288	F3036	223	F527	330	F6516	361
D9048	318	D9617230092	89	DC147R	166	DI92999	260	F1112	289	F3040	225	F527	365	F6519	361
D9049	318	D9617232120	95	DC150R	166	DI92999	307	F1113	46	F3041	223	F528	228	F6520	361
D9050	318	D9617232120	344	DC150R	192	DI92999	344	F1114	46	F3045	225	F528	293	F6520A	361
D9051	318	D9617232140	94	DC151L	166	DI997190061	99	F1117	288	F3045A	225	F528	330	F6521	361
D9053	172	D9617232140	172	DC151L	192	DI997190061	344	F1120	288	F3048	222	F528	365	F6524	361
D9054	171	D9617232140	378	DC170RAT	116	DI115138	96	F1120	289	F3050	224	F529	228	F6525	361
D9056	157	D9617232150	94	DC180	257	DI115920051	97	F1124	288	F3052	222	F529	293	F6526	361
D9099	316	D9617232150	344	DC187	116	DI1311630062	97	F1145	288	F3055	224	F529	330	F6527	47
D91	317	D9617232170	94	DC190	257	DI1313200061	97	F1145	288	F3056	222	F529	365	F6529	363
D9111539332	92	D9617232170	307	DC192A	257	DI1313230061	98	F1145	289	F3058	222	F531	228	F6530	363
D9111559212	92	D9619010702	92	DC192AF	257	DI131362	96	F1160	288	F3064	222	F531	293	F6532	363
D9115	316	D9619020782	93	DC195A	257	DI1313740061	98	F1175	327	F3068	222	F531	330	F6533A	363
D912	263	D9650019022	136	DC195AF	257	DI131377	96	F1175	328	F3070	224	F531	365	F6537	363
D9134	274	D9650019022	333	DC199A	257	DI131378	96	F1176	327	F3072	222	F532	228	F6542	364
D9152	317	D9700510332	233	DC199AF	257	DI1325810051	96	F1176	328	F3075A	224	F532	293	F6542	364
D9163	274	D9700511000	367	DC200A	257	DI1325810061	98	F1183	224	F3080	224	F532	330	F6542B	364
D9164	274	D9700511900	233	DC200AF	257	DI1351840061	98	F2010	228	F3082	222	F532	365	F6543	364
D9165	274	D9700519172	233	DC201A	257	DI135221	96	F2010	293	F3083B	226	F533	228	F6544	364
D9166	274	D9700519742	89	DC201AF	257	DI135252	96	F2010	330	F3084	226	F533	293	F6555	47
D9167	274	D9700519742	91	DC257	305	DI135254	96	F2010	365	F3085	224	F533	330	F6555	362
D9174	317	D9700519972	152	DC263	305	DI135270	96	F2011	228	F3086	226	F533	365	F6555	362
D9177	274	D9700519972	366	DC266	257	DI135271	96	F2011	293	F3086B	226	F6000	228	F6555	362
D9189	274	D9730010042	89	DC267	257	DI136248008	96	F2011	330	F3087	47	F6000	293	F6555	362
D9198	274	D9730020032	90	DC300E	48	DI1377600061	98	F2011	365	F3087	226	F6000	330	F6555	363
D9204	315	D9730024030	307	DC300E	63	DI13800F004	98	F2012	228	F3087	226	F6000	365	F6557	364
D9233	274	D9730024030	344	DC300E	167	DI138250	96	F2012	293	F3088	225	F6009	228	F6559	363
D9244	316	D9730090002	90	DC301	48	DI140554F	98	F2012	330	F3089	225	F6009	293	F6567	363
D9253200012	91	D9730110032	90	DC301	63	DK002872	98	F2012	365	F3093	225	F6009	330	F6568	365
D9253200022	89	D9730110042	90	DC301	167	DK002872	262	F2013	228	F3410A	226	F6009	365	F6580	363
D9253210102	90	D9735000032	90	DC302	48	DK0043070061	98	F2013	293	F3410A	228	F6011	228	F6581A	363
D9253220112	92	D9753000002	90	DC302	63	DK004858008	98	F2013	330	F3410A	293	F6011	292	F6602	46
D9253220112	93	D9753000042	90	DC302	167	DK011932	99	F2013	365	F3410A	330	F6011	330	F6602	228
D9253250022	91	DA133	167	DC303	48	DK011932	136	F2014	228	F3410A	365	F6011	365	F6602	293
D9253286502	92	DA133	193	DC303	63	DK0124040062	98	F2014	293	F3507	226	F6020	228	F6602	331
D9254200042	90	DA202	258	DC303	167	DK018252	97	F2014	330	F3508	224	F6020	293	F6602	365
D9254300012	89	DA203	258	DC307	48	DK045092	367	F2014	365	F3516	227	F6020	330	F6603	46
D9254300012P	91	DA204	258	DC307	63	DML001	131	F2240	287	F3518	227	F6020	365	F6603	228
D9254300012PG	90	DA205	258	DC307	167	DML001	266	F2240	288	F3519	227	F6030	228	F6603	293
D9254320022	91	DB1000	230	DC315	48	DML001	308	F2241	287	F3520	227	F6030	293	F6603	331
D9254320022P	90	DB1001	245	DC315	63	DML001	346	F2241	288	F3521	227	F6030	330	F6603	365
D9254920022P	91	DB1002	245	DC315	258	DML002	131	F2241	288	F3522	227	F6030	365	F6604	46
D9254920022PG	91	DB1003	245	DC332	125	DML002	266	F2241	289	F3523	227	F6031	228	F6610I	228
D9324000012	89	DB1004	245	DC333	125	DML002	308	F2242	287	F3524	227	F6031	293	F6610I	293
D9324000012	93	DB1005	245	DC343	193	DML002	346	F2245	288	F3525	227	F6031	330	F6610I	331
D9324000022	88	DB1006	247	DC364	116	DRRVA00225	100	F2245	289	F3526	227	F6031	365	F6610I	365
D9325100052	307	DB1007	213	DC56180	97	DSB5000	262	F2246	288	F3526C	227	F6033A	47	F6611	47
D9325109532	307	DB1008	213	DC650	376	DSB6000	98	F2246	289	F3527	225	F6040	228	F6611	228
D9347020042	88	DB1009	213	DC660	376	DSEB22460	98	F2246A	288	F3528	225	F6040	293	F6611	293
D9347029052	88	DB1010	243	DC68R	193	DSN7000	97	F2246A	289	F3529	225	F6040	330	F6611	328
D9347050012	88	DB1011	128	DC700	166	DSN7000	262	F2250	224	F3529	226	F6040	365	F6611	331
D9347050012	94	DB1011	165	DC703	166	DSRFM00068	100	F2257	289	F3537A	226	F6050	228	F6611	365
D9347140280	88	DB1011	256	DC756	342	DSRGO00011	100	F2258	289	F3538B	226	F6050	293	F6612	47
D9481081005	95	DB1012	128	DC757	342	DSRVA00133	100	F2272	287	F3556	267	F6050	330	F6613	226
D9481082001	95	DB1012	256	DG3580	320	DW955	380	F2727	288	F3557	267	F6050	365	F6613	228
D9481083004	95	DB1013	128	DI78142	97	DW955X	380	F2727	288	F3558	267	F6070	228	F6613	293
D950200	102	DB1013	165	DI83121	95	E28	259	F2727	289	F4135	288	F6070	293	F6613	329
D950200	123	DB1013	256	DI83156	95	E31	307	F3003	223	F45853	179	F6070	330	F6613	329
D950	167	DB1014	129	DI83277	95	EC103	54	F3004	47	F5050	288	F6070	365	F6613	330
D950	377	DB1014	256	DI83570	97	EC109	54	F3006	223	F5050	289	F6501	362	F6613	331
D9617010042	88	DB1015	246	DI83572	95	EC115	54	F3009A	47	F5200	135	F6501	362	F6613	365
D9617020012	89	DB1016	247	DI84668	97	EC118	54	F3017	223	F5213	135	F6502	362	F6618	47
D9617220022	89	DB1017	247	DI84668F	97	EM101	54	F3019	223	F5215	135	F6502A	362	F6619	47
D9617220042	89	DB1018	204	DI86030	260	EM103	54	F3023	223	F5217	135	F6502A	363	F6620	47
D9617223140	94	DB1019	204	DI86030	307	EM109	54	F3025	225	F5224	135	F6503	361	F6620	228
D9617223140	172	DB1020	204	DI86030	344	EM115	54	F3025A	223	F5256	139	F6506	362	F6620	293
D9617223140	378	DB1021	233	DI86230	95	EM118	54	F3029	223	F5256A	139	F6506	363	F6620	331
D9617226214	92	DBD034	99	DI87538	99	EM124	54	F3030	224	F5257	139	F6507	362	F6620	365
D9617226232	92	DBD034	262	DI90210A	95	F1112	46	F3032	223	F5257A	139	F6509	362	F6622	47
D9617229032	89	DC129L	166	DI90221	96	F1112	287	F3033	223	F527	228	F6510	362	F6623	47

Fotos meramente ilustrativas.

DIMBO - ÍNDICE / CÓDIGO

CÓDIGO	P.	CÓDIGO	P.	CÓDIGO	P.	CÓDIGO	P.	CÓDIGO	P.	CÓDIGO	P.	CÓDIGO	P.	CÓDIGO	P.
F6624	228	F8054E	228	FL601	235	F07871	82	JE3610	190	MB0597602	80	MB473	79	MD508	268
F6624	293	F8054E	292	FL605	297	F07872	82	JE3617	191	MB0597701	82	MB521	80	MD509	268
F6624	331	F8054E	331	FL612	315	F0P22072	79	JE4452	294	MB0597702	82	MB522	80	MD510	268
F6624	365	F8054E	365	FN0103	41	FR007	173	JE4751	161	MB0597703	82	MB561	80	MD512	268
F7703	327	F8054M	46	FN0114	41	FR007	264	JE5359	161	MB0597801	80	MB562	80	MD513	267
F7707A	47	F8056	290	FN0118	41	FR008	173	JU36	78	MB0597802	80	MB621	82	MD514	267
F7707A	327	F8056	290	FN0155	41	FR008	264	JU802	162	MB0597803	80	MB661	80	MD515	199
F7707A	328	F8056	292	FN0158	41	FR207	264	JU802	190	MB0597901	82	MB662	80	MD516	176
F7707B	47	F8056A	291	FN0160	41	FR208	264	JU802	250	MB0597902	82	MB663	80	MD519	267
F7710A/D2170	47	F8056B	289	FN0163	41	FR209	264	JU807	373	MB0597903	83	MB8051	80	MD520	267
F7710B	47	F8056B	290	FN0165	41	FR210	264	JU840	250	MB0597904	83	MD1932031	182	MD521	267
F7710B	228	F8056B	290	FN0175	41	FR3248	175	K102949/910	320	MB0597905	83	MD1932033	183	MD523	267
F7710B	293	F8056F	291	FN0177	41	FR4040	175	K104948/910	320	MB0602601	78	MD1932038	145	MD524	268
F7710B	329	F8056G	291	FN0179	41	FR4041	175	K17831/887	320	MB0603101	80	MD1932055	145	MD525	267
F7710B	329	F8060A	47	FN0180	41	GF602	154	K18590/520	180	MB1031	83	MD1932056	353	MD526D	267
F7710B	331	F8060A	290	FN0186	41	GF608	236	K2872/2820	180	MB1032	83	MD1932057	354	MD526E	267
F7710B	365	F8060A	290	FN0191	41	GF612	187	K31594/520	200	MB1038	83	MD1932059	208	MD530	131
F7711	327	F8060A	291	FN0192	41	GF613	154	K31594/520	180	MB1039	83	MD1932060	354	MD601	267
F7711	328	F8060A	292	FN0193	41	GF615	236	K31594/520	200	MB1041	80	MD1932062	208	MD927	176
F7713C	47	F8062A	290	FN0196	41	GF619	315	K32309JR	312	MB1042	80	MD1932066	144	MD958	267
F7713C	329	F8062A	290	FN0198	41	GF620	335	K6305	173	MB1042A	80	MD1932067	145	MD959	267
F7713D	47	F8062B	291	FN0203	41	GR1032	236	K6305	379	MB1043	80	MD1932071	208	MG3002	173
F7713D	329	F8062D	289	FN0205	41	GR1041	297	KGM5500	211	MB1044	79	MD1932072	283	MG3003	318
F7713D	329	F8062J	289	FN0210	41	GR1043	136	KGM5502	211	MB1045	79	MD1932073	324	MG3004	318
F7715	328	F8064	291	FN0211	41	GR1043	236	KGM5510	211	MB1051	80	MD1932076	209	MG3010	318
F7716	328	F8064	291	FN0212	41	GR1337	236	KGM5515	211	MB1052	80	MD1932081	145	MG3020	172
F7720	327	F8065	291	FN0213	41	GU7436001	78	KGM5520	211	MB1053	80	MD1932090	283	MG3022	173
F7720	328	F8065	291	FN0214	41	GUE0901	78	KGM5520	211	MB1054	80	MD1932103	283	MG3023D	198
F7726	327	F8072	291	FN0220	41	GUE10001	78	KGM5535	355	MB1121	83	MD1932104	145	MG3023E	198
F7726	328	F8454A	46	FN0221	41	HBR601	179	KGM5545	355	MB1151	83	MD1932106	144	MG3027	198
F7730	329	FC001	183	FN0230	41	HBR602	179	KGM5546	355	MB1152	83	MD1932110	208	MG3027F1	173
F7730	329	FC002	183	FN0231	41	HBR603	179	KGM5595	211	MB1361	80	MD1932111	283	MG3033	173
F7735	329	FC12	176	FN0232	41	HBR605	335	KGM6505	355	MB1362	80	MD1932112	314	MG3033	198
F7735	329	FC1367	231	FN0250	41	HBR610	179	KGM6515	280	MB1363	80	MD1932113	145	MG3034	173
F7740	329	FC1631	267	FO2750001	82	HBR612	237	KGM6525	211	MB176X	265	MD1932127	208	MG3034	198
F7740	329	FC1957	268	FO2750002	82	HCS04P19	384	KGM6530	324	MB176XX	265	MD1932128	145	MG3035	173
F7742	329	FC1966	267	FO2750003	82	HCS05P09	180	KGM6532	324	MB180XX	265	MD1932135	314	MG3035	198
F7742	329	FC390	144	FO275002P	82	HCS10L11	320	KGM6549	355	MB181X	265	MD1932136	354	MG3039	198
F7743	329	FC42	176	FO2754001	82	HCS10L26	274	KGM6555	355	MB183	265	MD1932140	209	MG3039F1	173
F7745	329	FC43	176	FO2754002	82	HD40BD20LTS	39	KGM6560	355	MB183X	265	MD1932147	208	MG3040	173
F7751	329	FCS341	209	FO2907001	79	HF16	175	KGM6700	280	MB183XX	265	MD1932148	209	MG3040	198
F7767	330	FCS347	208	FO2907002	79	HF16A	175	KGM6705	324	MB184	265	MD1932150	144	MO210	170
F7780	327	FCS370	323	FO3200002	79	HF21	198	KR27004	134	MB184X	265	MD1932153	145	MO210	378
F7807	328	FCS372	323	FO3200003	79	HF251	175	KR27004	144	MB184XX	265	MD1932154	144	MO211	170
F7811	328	FCS373	323	FO3691	79	HF251A	175	KR27004	205	MB185	265	MD1932166	144	MO211	378
F7812	328	FCS374	323	FO3692	79	HF251D	175	KR27004	282	MB185X	265	MD1932167	144	MP21KGAZUL	39
F7813	328	FCS386	283	FO371	79	HF330	275	KR27004	323	MB185XX	265	MD1932178	323	MP21KGCAS	39
F7814	330	FD101CP	173	FO372	79	HF4000B	175	KR27004	353	MB187	189	MD1932181	144	MP2500AZUL	39
F7815	330	FD72	174	FO431	82	HF472D	263	KT205	170	MB188	189	MD1932181	353	MP2500CAS	39
F8046	227	FD72X	174	FO432	82	HF472N	263	KT205	378	MB188	265	MD1932184	354	MP2BD10AZUL	39
F8051	289	FD72XX	174	FO4471	82	HF820	345	LV602	236	MB188X	265	MD1932185	144	MP2BD10CAS	39
F8051	290	FIP21011	81	FO4472	82	HID68BB20LT	39	LV605	236	MB190	189	MD1932187	183	MP2BD20AZUL	39
F8051	290	FIT1907	78	FO4472A	82	HM218248/10	349	LV606	187	MB191	189	MD1932188	323	MP2BD20CAS	39
F8051E	289	FL1080	154	FO4473	82	HM220149/10	349	LV607	236	MB2081	80	MD1932205	134	MRB60A	79
F8051E	290	FL1080	187	FO451	82	HT2080	37	LV608	154	MB2082	80	MD1932208	183	MRB60C	79
F8051E	290	FL1088	154	FO452	82	HT5050	37	LV609	154	MB2083	80	MD1932221	354	MRB60E	79
F8052	289	FL1357	235	FO461	82	HT7000	37	LV615	297	MB3091	80	MD1932236	354	MRB60H	79
F8053A	290	FL1359	235	FO462	82	HT7010	37	LV617	154	MB3092	80	MD1932314	274	MRB60J	79
F8053A	290	FL135G	179	F05841	82	HT7040	37	LV618	154	MB3191	83	MD1932334	323	MSM2899	79
F8053A	291	FL135G	187	F05842	82	HY21	81	LV624	315	MB3192	83	MD1932365	353	MTB31	81
F8053A	292	FL135G	383	F05842A	82	HY22	81	M6207	264	MB3461	83	MD1932376	208	MTB32	82
F8054	47	FL1363	236	F05843	82	I17860	274	M6214	264	MB3462	83	MD1932404	134	MTB51	82
F8054	228	FL1365	236	F06272	79	I26680	275	M6215	264	MB3721	83	MD1932417	134	MTB52	82
F8054	289	FL1382	235	F06272A	79	I6205	308	M6217	264	MB3722	83	MD1932467	323	MTB61	82
F8054	290	FL145G	179	F06272B	79	IV0502801	82	M6218	264	MB41	83	MD201	267	MTB62	82
F8054	290	FL145G	188	F06273	79	IV0502802	82	M6227	264	MB42	83	MD203	267	MTB71	82
F8054	291	FL145G	383	F066001P	78	JBR352111	161	MA339	259	MB4453001	80	MD501	268	MTB72	82
F8054	292	FL1572	315	F067001P	78	JBR352704	161	MA343A	259	MB4453002	80	MD501T	268	N114216	175
F8054	331	FL160G	237	FO7551	82	JE1769	191	MB0592701	79	MB471	79	MD502	267	N114218	175
F8054	365	FL170G	237	FO7552	82	JE1770	191	MB0592702	80	MB472	79	MD502A	267	N114219	175
F8054E	47	FL202	320	FO7552A	82			MB0597601	80	MB472A	79	MD507	268	N114220	175

Fotos meramente ilustrativas.

DIMBO - ÍNDICE / CÓDIGO

CÓDIGO	P.	CÓDIGO	P.	CÓDIGO	P.	CÓDIGO	P.	CÓDIGO	P.	CÓDIGO	P.	CÓDIGO	P.	CÓDIGO	P.
N114221	175	P641295	62	P642425	61	P671280	61	PD3136	373	PT023TR	183	R1000	187	R3057	236
N30303D	320	P641300	62	P642430	61	P671285	61	PD3309	373	PT037TR	146	R1000	383	R3066	179
N30306D	320	P641305	62	P642435	61	P671290	61	PD3310	373	PT037TR	183	R1011	320	R3066	236
N30308D	320	P641310	62	P642440	61	P671295	61	PD3422	366	PT037TR	216	R1012	320	R3066	383
NF11	81	P641315	62	P642445	61	P671300	61	PD3632	161	PT037TR	356	R1014	179	R3070	237
NF12	81	P641320	62	P642450	61	P671305	61	PD3633	161	PT038TR	146	R1014	187	R3076	236
OLEO1401LTGL4	39	P641325	62	P642455	61	P671310	61	PD3635	161	PT038TR	183	R1014	383	R3085	179
D20LTSGL4	39	P641330	62	P642460	61	P671315	61	PD3636	161	PT038TR	216	R1028	179	R3085	187
OLEO901LTGL4	39	P641335	62	P642465	61	P671320	61	PD3646	191	PT038TR	356	R1028	187	R3085	383
D20LTSGL4	39	P641340	62	P642470	61	P671325	61	PD3647	191	PT039MM	216	R1040	179	R3087	236
OLES0AE2501LT	39	P641345	62	P642475	61	P671330	61	PD3811	161	PT1332	236	R1040	188	R3214	206
OM001	218	P641350	62	P642480	61	P671335	61	PD3812	161	PT601	155	R1040	383	R3228	230
OM003	218	P641355	62	P642485	61	P671340	61	PD3901	374	PT603	236	R1043	179	R3232	206
OM003A	218	P641360	62	P642490	61	P671345	61	PD3902	374	PT605	236	R1043	187	R3240	206
OM101	233	P641365	62	P642495	61	P671350	61	PD62	173	PT606	155	R1043	383	R3246	205
OM102	233	P641370	62	P642500	61	P671355	61	PE1/2	54	PT610	297	R1071	179	R3247	230
OM103	233	P641375	62	P642510	61	P671360	61	PE1/4	54	PT618	236	R110	206	R3251	244
OM104	233	P641380	62	P642515	61	P671365	61	PE3/8	54	PT619	155	R113	183	R3327	206
OM106	233	P641385	62	P642520	61	P671370	61	PE5/16	54	PT620	155	R1201	159	R3375	248
OM111	233	P641390	62	P642525	61	P671375	61	PL061	54	PT620	187	R1201	372	R346	301
OM203	205	P641395	62	P642530	61	P671380	61	PL1/4R01	54	PT623	155	R12010M	282	R347	301
OM203A	205	P641400	62	P666200	61	P671385	61	PRR01	170	PT626	155	R1205	160	R370F	206
OM207	222	P641405	62	P666205	61	P671390	61	PRR01	195	PT626	187	R120L10MAQII	144	R375	206
OM210	233	P641410	62	P666210	61	P671395	61	PRR02	170	PT627	315	R120L10MAQII	353	R452	247
OM214	218	P641415	62	P666215	61	P671400	61	PRR02	195	PT634	335	R120L10MAQII	144	R458A	249
OM221	184	P641420	62	P666220	61	P671405	61	PRR03	170	PT636	155	R120L10MAQII	353	R459A	249
OM222	146	P641425	62	P666225	61	P671410	61	PRR03	195	PT636	236	10MAQII	353	R465A	235
OM300	295	P641430	62	P666230	61	P671415	61	PRR04	170	PT636	368	R1213	143	R477	248
OM301	295	P641435	62	P666235	61	P671420	61	PRR04	195	PU1/2	54	R1213	352	R479	266
OM500	218	P641440	62	P666240	61	P671425	61	PRR05	170	PU1/4	54	R1214	371	R511	160
OM501	219	P641445	62	P666245	61	P671430	61	PRR05	195	PU3/8	54	R1218	372	R551	184
OM502	219	P641450	62	P666250	61	P671435	61	PRR06	170	PU5/16	54	R146A	353	R561	186
OM503	219	P641455	62	P666255	61	P671440	61	PRR06	195	PV1/2	54	R159	143	R600	143
OM504	219	P641460	62	P666260	61	P671445	61	PRR10211HW	48	PV1/4	54	R160T	205	R6010M	134
OM600	186	P641465	62	P666265	61	P671450	61	PRR10211HW	63	PV3/8	54	R160T	282	R6010M	323
OM601	186	P641470	62	P666270	61	PA137	173	PRR123	169	PV5/16	54	R160T	323	R6010M	353
OM609	153	P641475	62	P666275	61	PA137	379	PRR125	169	PV5450	274	R161	143	R6016	124
OM701	315	P641480	62	P666280	61	PA279	122	PRR136	139	PVC2400	49	R167	143	R6019	124
P641130	62	P641485	62	P666285	61	PA283	122	PRR158	139	PVC2401	49	R179	206	R6034	124
P641135	62	P641490	62	P666290	62	PC061	54	PRR21	194	PVC2472	49	R186	186	R6034	264
P641140	62	P641495	62	P666295	62	PC081	54	PRR23	194	PVC2474	49	R193	282	R6037	124
P641145	62	P641500	62	P666300	62	PC1/401	54	PRR23079HW	199	PVC2662	49	R198	282	R6043	124
P641150	62	P642280	61	P666305	62	PD0215	246	PRR24	194	PVC2665	49	R208	314	R6046	264
P641155	62	P642285	61	P666310	62	PD0346	246	PRR25	194	PVC2768	49	R228	144	R604A	372
P641160	62	P642290	61	P666315	62	PD0347	246	PRR27	194	PVF15	49	R228	353	R611	143
P641165	62	P642295	61	P666320	62	PD0699	246	PRR3048B	274	PVF16	49	R230	143	R611	352
P641170	62	P642300	61	P666325	62	PD0700	246	PRR3048HW	274	PVF18	49	R230	352	R6116	134
P641175	62	P642305	61	P666330	62	PD0748	191	PRR31	194	PVF19	49	R232A	160	R6119	134
P641180	62	P642310	61	P666335	62	PD0951	161	PRR335	186	PVF20	49	R236	144	R614	160
P641185	62	P642315	61	P666340	62	PD0955	161	PRR338	186	PVF21	49	R236	353	R614	372
P641190	62	P642320	61	P666345	62	PD1014	373	PRR36	194	PVF22	49	R243	183	R619	159
P641195	62	P642325	61	P666350	62	PD1015	373	PRR362	142	PVF24	49	R26A50	144	R621	353
P641200	62	P642330	61	P666355	62	PD105	198	PRR372	152	PVF26	49	R26A50	205	R622	143
P641205	62	P642335	61	P666360	62	PD1067	191	PRR40010HW	274	PVT15	49	R26A50	353	R622	352
P641210	62	P642340	61	P666365	62	PD1099	191	PRR45	168	PVT16	49	R278	143	R649	352
P641215	62	P642345	61	P666370	62	PD1100	191	PRR46	139	PVT18	49	R278	352	R669	337
P641220	62	P642350	61	P666375	62	PD116FK	264	PRR473	170	PVT19	49	R278A	143	R71000018	111
P641225	62	P642355	61	P666380	62	PD117	264	PRR473	194	PVT20	49	R278A	352	R7100001	179
P641230	62	P642360	61	P666385	62	PD1996	316	PRR474	170	PVT21	49	R282	206	R7100001	383
P641235	62	P642365	61	P666390	62	PD1997	316	PRR474	194	PVT22	49	R283	206	R7100002	179
P641240	62	P642370	61	P666395	62	PD1998	316	PRR498	169	R012A	247	R2830M	144	R7100002	383
P641245	62	P642375	61	P666400	62	PD1999	316	PRR499	169	R025	206	R2830M	353	R7100003	180
P641250	62	P642380	61	P666405	62	PD19C	198	PRR500	169	R050	143	R283A	206	R7100003	383
P641255	62	P642385	61	P666410	62	PD2000	316	PRR501	169	R050A	143	R284	206	R7100004	179
P641260	62	P642390	61	P666415	62	PD205	264	PRR506	168	R057	230	R285	206	R7100004	383
P641265	62	P642395	61	P666420	62	PD206	264	PRR5329	127	R068	205	R287	205	R7100005	272
P641270	62	P642400	61	P671250	61	PD2275	316	PRR5330	127	R070	282	R299	247	R7100006	272
P641275	62	P642405	61	P671255	61	PD2380	246	PRR6247	377	R073	282	R3054	179	R7100007	272
P641280	62	P642410	61	P671260	61	PD2381	246	PT016TR	216	R073A	143	R3054	335	R7100008	272
P641285	62	P642415	61	P671265	61	PD3130	373	PT020FX	212	R075	206	R3054	383	R7100080	132
P641290	62	P642420	61	P671275	61	PD3135	373	PT021TR	216	R1000	179	R3056	237	R7100001	124

Fotos meramente ilustrativas.

DIMBO - ÍNDICE / CÓDIGO

CÓDIGO	P.	CÓDIGO	P.	CÓDIGO	P.	CÓDIGO	P.	CÓDIGO	P.	CÓDIGO	P.	CÓDIGO	P.	CÓDIGO	P.
R71200002	124	RDN52I	79	SELO	60	SELO5190	60	SV0687702	83	T11102	317	T324B79	379	T8056	310
R71400010	132	RI0021A	208	SELO1020	59	SELO5240	60	SV0687703	83	T12001	360	T326	174	T8259	175
R733	248	RI0031A	208	SELO1105	59	SELO5270	60	SV0687704	83	T12007	360	T326	197	T8265	175
R740	205	RI00411A	208	SELO1220	59	SELO5280	60	SV1211	80	T12010	360	T326B79	379	T8275	175
R749	248	RI0041A	208	SELO1270	59	SELO5350	60	SV1212	80	T12014	360	T328	174	T8306	150
R754	206	RI010	209	SELO1300	59	SELO5430	60	SV1741	83	T12023	360	T328	197	T8307	150
R755	206	RI01221A	209	SELO1420	59	SELO5480	60	SV1742	83	T12025	361	T328B79	379	T8310	150
R760	206	RI0171	208	SELO1450	59	SELO5630	60	SV2401	83	T12026	361	T330	174	T8349	150
R774	248	RI023311A	208	SELO1520	59	SELO5720	60	SV2402	83	T12027	361	T330	197	T8350	150
R781	206	RI0271A	144	SELO1620	59	SELO5810	60	SV2403	83	T12030	361	T330B79	379	T8412	149
R782	206	RI032	144	SELO1770	59	SELO5860	60	SV4141	83	T12032	361	T332B79	379	T8418	149
R81000005	124	RI054	354	SELO1800	60	SELO6030	60	SV4143	83	T12033	361	T334B79	379	T8423	149
R81000006	115	RI05961A	145	SELO1820	60	SELO6030ALTO	60	SV4991	80	T12034	361	T395	197	T8424	149
R81000084	115	RI05961A	145	SELO1910	60	SELO960	60	SV4992	80	T12035	361	T396	197	T8425	149
R812	282	RI05961A	353	SELO2020	60	SELOPRATO3200	60	SV4992A	80	T12036	361	T400	174	T8426	149
R813	301	RI05971A	145	SELO2110	60	SELOPRATO3840	60	SV4993	80	T12038	361	T400	197	T8427	149
R817	301	RI05971A	353	SELO2220	60	SELOPRATO4140	60	SV5021	83	T12039	361	T402	174	T8428	149
R834	282	RO004	173	SELO2250	60	SELOPRATO60	60	SV5022	83	T12041	361	T402	197	T8430	149
R863	301	RO004	379	SELO2280	60	SELOPRATO70	60	SV5023	83	T12044	361	T404	174	T8431	149
R866	301	RO010	60	SELO2310	60	SELOPRATOVW	60	SV5306001	80	T12046	361	T404	197	T8449	149
R877	301	RP005	60	SELO2385	60	SM3127161300	79	SV5306002	80	T12047	360	T406	174	T8451	176
R878	282	RP006	60	SELO2400	60	SM3127161500	79	SV5306002RF	80	T12203	360	T406	197	T8550	149
R887	301	RP009	60	SELO2430	60	SM4121200	79	SV5306003	80	T20100	347	T408	174	T8553	149
R9010M	323	RP011	60	SELO2500	60	SM80121300	79	SV5310001	83	T20101	347	T408	197	T8556	149
R9030M	282	RP012	60	SELO2520	60	SM80161500	79	SV5310002	83	T20102	347	T410	174	T8559	149
R9030MB	134	RP013	60	SELO2540	60	SM80161600	79	SV5310003	83	T20105	347	T410	197	T8562	149
R90HDPVOL	323	RP014	60	SELO2570	60	SM90121200	79	SV5319001	83	T20106	347	T412	174	T8563	149
R975	159	RP016	60	SELO2630	60	SNA1000	345	SV5319002	83	T20163	326	T412	197	T8570	149
RA9134001	78	RP018	60	SELO2720	60	SNA1001	345	SV5319003	83	T20166	326	T414	174	T8603	175
RAD30011	260	RP019	60	SELO2800	60	SNA1002	345	SVP28541	83	T25025	274	T414	197	T8617	175
RAD30012	306	RP020	60	SELO2820	60	SNA109	173	SVP28551	80	T25028	275	T416	174	T8618	175
RC353HPRA	353	RP021	60	SELO2880	60	SNA109	198	SVP28552	80	T25029	274	T416	197	T8621	175
RC381	282	RP022	60	SELO3000	60	SNA118	173	T060	317	T28150	139	T418	174	T8622	175
RCD103	302	RP023	60	SELO3020	60	SNA146	173	T1002	374	T300	174	T418	197	T8623	175
RCD104	302	RP024	60	SELO3040	60	SNA308	198	T10060	176	T300	197	T420	174	T8624	175
RCD106	302	RP027	60	SELO3060	60	SNA317	173	T10060	268	T300B79	379	T420	197	T8625	175
RCD110	372	RP031	60	SELO3120	60	SNA317	198	T10060	310	T302	174	T422	174	T8626	175
RCD114	340	RP032	60	SELO3175	60	SNA327	318	T10060	347	T302	197	T422	197	T8702	150
RCD115	340	RP033	60	SELO3200	60	SNA463	275	T10060	381	T302B79	379	T424	174	T8707	150
RCD117	249	RP034	60	SELO3200	60	SNA464	275	T10061	176	T304	174	T424	197	T8720	150
RCD120	249	RP035	60	SELO3400	60	SNA566	139	T10061	268	T304	197	T426	174	T9053	268
RCD122	249	RT7626	185	SELO3420	60	SNA567	139	T10061	310	T304B79	379	T426	197	T9054	268
RCD123	302	RT8014	218	SELO3440	60	SNA705	264	T10061	347	T306	174	T428	174	T9055	268
RCD142	340	RT8100	134	SELO3500	60	SNA709	264	T10061	381	T306	197	T428	197	T9056	268
RCD143	302	RT9000	359	SELO3530	60	SNA710	264	T10062	176	T306B79	379	T430	174	T9057	268
RCD144	372	RT9001	359	SELO3550	60	SNA712	264	T10062	268	T308	174	T430	197	T9058	268
RCD145	372	RT9570	326	SELO3620	60	SNA713	264	T10062	310	T308	197	T460	175	T9059	268
RCD146	162	RUK1025	132	SELO3680	60	SNA714	264	T10062	347	T308B79	379	T461	175	T9060	268
RCD148	138	S3242	144	SELO3800	60	SNA715	264	T10062	381	T310	174	T466	175	T9061	268
RCD149	249	S3242	353	SELO3840	60	SNA716	264	T10063	176	T310	197	T467	175	T90631	268
RCD150	162	S5601	78	SELO3930	60	SNA717	264	T10063	268	T310B79	379	T607	40	T90641	268
RCD163	372	SB387	170	SELO3960	60	SNA721	264	T10063	310	T312	174	T7004	189	T91001	240
RCD164	340	SB387	378	SELO4000	60	SNA722	264	T10063	347	T312	197	T7007	189	T91041	240
RCLF00021	38	SBS77AS	118	SELO4020	60	SNA890	275	T10063	381	T312B79	379	T7009	189	T91081	240
RCLF00054	38	SCCA2053	156	SELO4050	60	SR1071	78	T10064	176	T314	174	T7012	189	T91101	240
RCLF00310	38	SCCA2079	188	SELO4127	60	SR1073	78	T10064	268	T314	197	T7067	185	T9326	222
RD8107	143	SCCA2080	156	SELO4150	60	SR1074	78	T10064	310	T314B79	379	T7070	185	T9400	222
RD8453	208	SCCA2081	156	SELO4200	60	SR1075	78	T10064	347	T316	174	T7131	185	T9401	222
RD8571	143	SCCA2096	156	SELO4210	60	SR3011	78	T10064	381	T316	197	T7163	199	T9505	222
RD8571	352	SCCA2457	156	SELO4410	60	SR3121	78	T10065	176	T316B79	379	T7209	199	TA1312	168
RD8632	282	SCCA2457	188	SELO4440	60	SR498	78	T10065	268	T318	174	T7210	199	TA1312	193
RD8633	283	SCCA2457	368	SELO4480	60	SR4981	78	T10065	310	T318	197	T7227	199	TH11	308
RD8783	143	SCCA2536	188	SELO4520	60	SR4984	78	T10065	347	T318B79	379	T7232	199	TH11X	308
RD8783	182	SCV0010	322	SELO4550	60	SR4985	78	T10065	381	T320	174	T7233	199	TH12	308
RD8794	143	SCV0020	322	SELO4610	60	SR4986	78	T10512	150	T320	197	T7417	185	TH122	380
RD8794	182	SD7204	143	SELO4700	60	SR5531	78	T10512	185	T320B79	379	T7418	185	TH122X	380
RDL1426	384	SD7204	182	SELO4980	60	SR5541	78	T10512	222	T322	174	T7442	185	TH12X	308
RDN50C	79	SD7206	143	SELO5000	60	SR5661	78	T10512	360	T322	197	T7616	185	TH131	265
RDN50E	79	SD7206	182	SELO5020	60	SR5661EE	78	T11002	314	T322B79	379	T8050	310	TH131X	265
RDN50G	79	SD7206	352	SELO5080	60	SR6081	78	T11050	314	T324	174	T8054	310	TH132	265
RDN52C	79	SD7207	207	SELO5120	60	SR931	78	T11051	314	T324	197	T8055	310	TH132X	265

Fotos meramente ilustrativas.

DIMBO - ÍNDICE / CÓDIGO

CÓDIGO	P.	CÓDIGO	P.	CÓDIGO	P.	CÓDIGO	P.	CÓDIGO	P.	CÓDIGO	P.	CÓDIGO	P.
TH132XX	265	TH4718XX	125	VA017A/040	375	VA035PX/070	252	VA054A/040	163	VTO7026	148	XF100	183
TH133	265	TH51	82	VA017A/050	375	VA035PX/080	252	VA054A/050	163	VTO7053	218	XF100	205
TH133X	265	TH52	82	VA017A/STD	375	VA035PX/090	252	VA054A/STD	163	VTO7099	148	XF100	353
TH133XX	265	TH67	308	VA021A/010	163	VA035PX/100	252	VA068A/010	374	VTO7099	185	XF102	144
TH134	265	TH67X	308	VA021A/010	374	VA035PX/110	252	VA068A/020	374	VTO8027	148	XF102	183
TH134X	265	TH67XX	308	VA021A/020	163	VA035PX/120	253	VA068A/030	374	VTO8029	359	XF102	205
TH134XX	265	TH81	82	VA021A/020	374	VA035PX/STD	252	VA068A/040	374	VTO8067	218	XF102	353
TH136	265	TH82	82	VA021A/030	163	VA036/010	341	VA068A/050	374	VTO8068	218		
TH136X	265	THP0052	198	VA021A/030	374	VA036/020	341	VA068A/STD	374	VTO8070	218		
TH143	308	THP0052XX	198	VA021A/040	163	VA036/STD	341	VA074/STD	164	VTO8071	218		
TH143X	308	TM619	235	VA021A/040	374	VA037A/010	251	VA075A/010	163	VTO8105	287		
TH151	174	TO271	82	VA021A/050	163	VA037A/020	251	VA075A/020	163	VTO8106	287		
TH153	198	TO272	82	VA021A/050	374	VA037A/030	251	VA075A/030	163	VTO8107	287		
TH153X	198	TO371	79	VA021A/STD	163	VA037A/040	251	VA075A/040	163	VTO8142	359		
TH157	380	TO372	79	VA021A/STD	374	VA037A/STD	251	VA075A/STD	163	VTO8144N	359		
TH157X	380	TO771	79	VA029/010	252	VA038/060	251	VA076/020	164	VTO8146	359		
TH161	265	TO772	79	VA029/020	252	VA038/080	251	VA078A/010	251	VTO8146N	359		
TH161X	265	TO821	82	VA029/030	252	VA038/090	251	VA078A/020	251	VTO8168	218		
TH164	265	TO822	82	VA029/050	252	VA038A/010	252	VA078A/030	251	VTO8169	286		
TH164X	265	TO901	79	VA029/080	252	VA038A/020	252	VA078A/040	251	VTO8170	218		
TH164XX	265	TO902	79	VA029/090	252	VA038A/030	252	VA078A/STD	251	VTO8173	218		
TH165	174	TO911	82	VA029/STD	252	VA038A/040	252	VA083/010	375	VTO8174	218		
TH165X	174	TO912	82	VA029A/010	251	VA038A/050	252	VA083/020	375	VTO8186	218		
TH165XX	174	TR1141	78	VA029A/020	251	VA038A/060	252	VA083/030	375	VTO8193	326		
TH166	380	TR1331	78	VA029A/030	251	VA038A/070	252	VA083/STD	375	VTO8208	218		
TH166X	380	TR1341	78	VA029A/040	251	VA038A/080	252	VA088A/010	251	VTO8218	218		
TH166XX	380	TR191	78	VA029A/050	251	VA038A/090	252	VA088A/020	251	VTO8229	218		
TH167	380	TR5391	78	VA029A/060	251	VA038A/100	252	VA088A/030	251	VTO8232	218		
TH167X	380	TR611	78	VA029A/070	251	VA038A/STD	252	VA088A/040	251	VTO8233	218		
TH174	380	TR681	78	VA029A/080	251	VA038PX/010	253	VA088A/050	251	VTO8245	286		
TH174X	380	TTU19	51	VA029A/090	251	VA038PX/020	253	VA088A/STD	251	VTO8246	218		
TH179	308	TU103	54	VA029A/100	251	VA038PX/030	253	VA102A/STD	251	VTO8259	326		
TH179X	308	TU109	54	VA029A/STD	251	VA038PX/040	253	VA104X/STD	341	VTO8326	287		
TH181	308	TU115	54	VA029PX/010	252	VA038PX/050	253	VA116	341	VTO8344	326		
TH181X	308	TU118	54	VA029PX/020	252	VA038PX/060	253	VA15253	138	VW0770101	81		
TH187	125	U127	54	VA029PX/030	252	VA038PX/070	253	VA2004	306	VW0770102	81		
TH187X	125	U399/U360	180	VA029PX/040	252	VA038PX/080	253	VD1/16	40	VW0770218	84		
TH202	174	U399/U365L	180	VA029PX/050	252	VA038PX/090	253	VD1/32	40	VW0785101	81		
TH202	380	U497/U460L	180	VA029PX/060	252	VA038PX/100	253	VD1/3280CM	40	VW0785102	81		
TH202X	174	UC103	54	VA029PX/070	252	VA038PX/STD	253	VD1/64	40	VW0785601	81		
TH202X	380	UC106	54	VA029PX/080	252	VA04	341	VL0832902	83	VW0797701	81		
TH204	125	UC112	54	VA029PX/090	252	VA040A/010	164	VL0832903	83	VW0797702	81		
TH206	345	UC115	54	VA029PX/100	252	VA040A/010	374	VL0837601	81	VW0797703	81		
TH206X	345	UC121	54	VA029PX/STD	252	VA040A/020	164	VL0837602	81	VW0800101	81		
TH207	345	UC124	54	VA035/040	251	VA040A/020	375	VL0837603	81	VW0800102	81		
TH207X	345	UC127	54	VA035/060	251	VA040A/030	164	VL0837701	83	VW0800401	81		
TH22	265	UC130	54	VA035/070	251	VA040A/030	375	VL0837702	83	VW0800402	81		
TH22X	265	UM103	54	VA035/080	251	VA040A/STD	164	VL0837703	83	VW0800501	83		
TH22XX	265	UM106	54	VA035/100	251	VA040A/STD	375	VL0837901	80	VW0800502	84		
TH258	174	UM112	54	VA035/110	251	VA043/010	375	VL0837902	80	VW0800507	84		
TH258	380	UM115	54	VA035/120	251	VA043/020	375	VL0838502	80	VW1241	84		
TH258X	174	UM121	54	VA035/STD	251	VA043/030	375	VL1021	81	VW1242	84		
TH258X	380	UM124	54	VA035A/010	251	VA043/040	375	VL1022	81	VW1281	81		
TH259	380	UM130	54	VA035A/020	251	VA043/050	375	VL1023	81	VW1311	84		
TH37	265	UM133	54	VA035A/030	251	VA043/STD	375	VL561	83	VW13118	84		
TH37X	265	V6203	345	VA035A/040	251	VA05	341	VL562	83	VW1312	84		
TH37XX	265	V6207	345	VA035A/050	251	VA052A/010	374	VL563	83	VW1381	84		
TH38	265	VA014/010	252	VA035A/060	251	VA052A/020	374	VL571	83	VW1391	81		
TH38X	265	VA014/STD	251	VA035A/070	252	VA052A/030	374	VL572	83	VW1392	81		
TH38XX	265	VA015A/010	374	VA035A/080	252	VA052A/040	374	VL573	83	VW1421	84		
TH41	82	VA015A/020	374	VA035A/090	252	VA052A/STD	374	VL911	80	VW21	81		
TH42	82	VA015A/030	374	VA035A/100	252	VA053A/010	163	VL912	81	VW22	81		
TH4516	125	VA015A/040	374	VA035A/110	252	VA053A/020	164	VLP29271	80	VW54001P	78		
TH4516X	125	VA015A/050	374	VA035A/120	252	VA053A/030	164	VLP29272	80	VW54002P	78		
TH4516XX	125	VA015A/STD	374	VA035A/STD	252	VA053A/040	164	VLP29291	83	VW6200001	81		
TH4517	345	VA017/010	375	VA035PX/010	252	VA053A/050	164	VLP2931	81	VW91	84		
TH4517X	345	VA017/030	375	VA035PX/020	252	VA053A/060	164	VLP2932	81	VW92	84		
TH4518	345	VA017/STD	375	VA035PX/030	252	VA053A/STD	164	VLP29351	83	W1381	79		
TH4518X	345	VA017A/010	375	VA035PX/040	252	VA054A/010	163	VTO7001	148	W1382	79		
TH4518XX	345	VA017A/020	375	VA035PX/050	252	VA054A/020	163	VTO7002	148	W1383	79		
TH4718X	125	VA017A/030	375	VA035PX/060	252	VA054A/030	163	VTO7002	185	XF100	144		

Fotos meramente ilustrativas.

DIMBO - ÍNDICE / CÓDIGO






















DimBo



DIMBO

NESTA LINHA, SEPARAMOS 7 GRUPOS COM ITENS DE GRANDE DEMANDA PARA AUTO PEÇAS.

- QUÍMICOS
- OURO
- PNEUMÁTICA / CONEXÕES
- MOTOR / INJEÇÃO / RETIFICA
- PARAFUSOS
- MOLAS E COMPONENTES
- FREIO






















<p>10</p> <p>ANTIFERRUGEM THREE BOND (300ML)</p> 	<p>1104</p> <p>COLA BRANCA THREE BOND (100GRS)</p> 	<p>1000</p> <p>COLA INSTANTANEA THREE BOND 1000 (2GRS)</p> 
<p>1215J</p> <p>COLA SILICONE CINZA ALTA TEMP. THREE BOND (85 GRS)</p> 	<p>12B20</p> <p>COLA SILICONE PRETO THREE BOND (50 GRS)</p> 	<p>12B12</p> <p>COLA SILICONE VERMELHO THREE BOND (50 GRS)</p> 
<p>1207B</p> <p>COLA SILICONE PRETO THREE BOND (70 GRS)</p> 	<p>1327</p> <p>TRAVA PARAFUSO THREE BOND (6GRS)</p> 	<p>1375</p> <p>TRAVA ROLAMENTO THREE BOND (6GRS)</p> 
<p>4249</p> <p>LIMPA CONTATO THREE BOND (250ML)</p> 	<p>1</p> <p>ADESIVO PARA MOTOR COLA JUNTAS ORBI (75G)</p> 	<p>203</p> <p>ARALDITE WHITE EPOXI ORBIEPOXI TOMIN (40 GRS)</p> 
<p>1304</p> <p>COLA BRANCA ORBI JUNTA LIQUIDA (100G)</p> 	<p>16</p> <p>COLA SILICONE PRETO ORBI (50G)</p> 	<p>266</p> <p>COLA SILICONE VERMELHO ORBI (50G)</p> 
<p>15</p> <p>COLA SILICONE CINZA ORBI (50G)</p> 	<p>11</p> <p>COLA SILICONE INCOLOR ORBI (50GR) ACETICO</p> 	<p>9</p> <p>COLA SILICONE INCOLOR ORBI (250GR) ACETICO</p> 
<p>201</p> <p>DESCARBONIZANTE ORBI (300ML)</p> 	<p>12</p> <p>LIMPA CONTATO ORBI (300ML)</p> 	<p>702</p> <p>SELANTE RADIADOR (220ML)</p> 

Fotos meramente ilustrativas.

DIMBO - QUÍMICOS

ThreeBond

Creating our future from a single drop

<p>14</p> <p>VEDA ESCAPE ORBI (100G)</p> 	<p>31</p> <p>GRAFITE SPRAY EM PÓ (320ML)</p> 	<p>701</p> <p>ADITIVO RADIADOR HITECH PLUS CONCENTRADO AZUL (1LT)</p> 
<p>706</p> <p>ADITIVO RADIADOR ORGANICO HI TECH VERMELHO (1LT)</p> 	<p>709</p> <p>ADITIVO RADIADOR HITECH AZUL (5 LTS)</p> 	<p>710</p> <p>ADITIVO RADIADOR ORGANICO CONCENT 5 LTS C/ MONOETILENOGLICOL</p> 
<p>HT5050</p> <p>ADITIVO RADIADOR SUPER CONCENTRADO 1LT</p> 	<p>707</p> <p>LIMPA RADIADOR ORGANICO HI TECH(200ML)</p> 	<p>HT7040</p> <p>ADITIVO P/ ÓLEO LUBRIFICANTE STOP SMOKE-PROLONGA (450ML)</p> 
<p>HT7000</p> <p>ADITIVO P/ ÓLEO LUBRIFICANTE GAS. TREATMENT - B-12 (500ML)</p> 	<p>HT7010</p> <p>LIMPA CARTER (FLUSH) (500ML)</p> 	<p>HT2080</p> <p>QUEROSENE DESODORIZADO (1LT)</p> 
<p>3172</p> <p>ANTICHIOS P/ FREIOS 200 ML SPRAY MUNDIAL PRIME</p> 	<p>19</p> <p>ANTIFERRUGEM 300ML SPRAY (MUNDIAL)</p> 	<p>3301</p> <p>DESENGRAXANTE USO GERAL PASTOSO 500G MUNDIAL PRIME</p> 
<p>3431</p> <p>PASTA ESMERILHAR VALVULAS MUNDIAL (110GRS)</p> 	<p>3197ALAT</p> <p>TINTA SPRAY ALUMINIO 400ML MUNDIAL PRIME ALTA TEMP</p> 	<p>3197BC</p> <p>TINTA SPRAY BRANCO 400ML MUNDIAL PRIME</p> 
<p>3197BCF</p> <p>TINTA SPRAY BRANCO FOSCO 400ML MUNDIAL PRIME</p> 	<p>3197PB</p> <p>TINTA SPRAY PRETO BRILHANTE 400ML MUNDIAL PRIME UG</p> 	<p>3197PFAT</p> <p>TINTA SPRAY PRETO FOSCO 400ML MUNDIAL PRIME ALTA TEMP</p> 

Fotos meramente ilustrativas.

ORBI
QUÍMICA

DIMBO - QUÍMICOS

3197PF

TINTA SPRAY
PRETO FOSCO 400ML MUNDIAL PRIME UG



3197PM

TINTA SPRAY
CINZA 400ML MUNDIAL PRIME UG



3197GR

TINTA SPRAY
GRAFITE 400ML MUNDIAL PRIME METALICA



3197LA

TINTA SPRAY
LARANJA 400ML MUNDIAL PRIME



3197VM

TINTA SPRAY
VERMELHO 400ML MUNDIAL PRIME



38

VASELINA
INDUSTRIAL 440 GRS



39

VASELINA
SOLIDA 90GR



AE0500006

ESPUMA POLIURETANO
500ML 340G MUNDIAL PRIME



37

GRAXA BRANCA
SPRAY 300ML



33

SILICONE
SPRAY 300ML



120

TRAVA PARAFUSO
TEK BOND (10GR)



138

TRAVA ROLAMENTO
TEK BOND (10GR)



34

ADESIVO COLABRAS
(TIPO CASCOLA)



32

GRAFITE EM PÓ
(15GRS)



42

ARALDITE
COLA EPOXI 90MIN BRASCOLA (23G)



40

ARALDITE
HOBBY 10MIN BRASCOLA (16 G)



36

MASSA EPOXI
TIPO DUREPOXI LOCTITE (100G)



RCLF00021

FLUIDO FREIO
DOT3 500ML (VARGA)



RCLF00054

FLUIDO FREIO
DOT4 500 ML (VARGA)



RCLF00310

FLUIDO FREIO
DOT5 500ML (VARGA)



24

FITA ADESIVA
P/ EMBALAGEM 48MM X 45M



23

FITA CREPE
AUTOMOTIVA 18MM X 50M



27

FITA DUPLA FACE
ACRILICA 12MMX2M



21

FITA ISOLANTE
18MMX05M



510

FITA ISOLANTE
18MMX10M



20

FITA VEDAROSCA
18MMX10M.



D10270

ESMERILHADOR VALVULA



GRAXA	CÓDIGO	DESCRIÇÃO	PESO
	MP2500AZUL	GRAXA MP2 AZUL	500GR
	MP2500CAST	GRAXA MP2 CASTANHA	500GR
	MP21KGAZUL	GRAXA MP2 AZUL	1KG
	MP21KGCAST	GRAXA MP2 CASTANHA	1KG
	MP2BD10AZUL	GRAXA MP2 AZUL	10KG
	MP2BD10CAST	GRAXA MP2 CASTANHA	10KG
	MP2BD20AZUL	GRAXA MP2 AZUL	20KG
	MP2BD20CAST	GRAXA MP2 CASTANHA	20KG
	CHASSISBD20KG	GRAXA CHASSIS	20KG

ÓLEO	CÓDIGO	DESCRIÇÃO	PESO
	20W504T1LT	ÓLEO 20W50 4T PARA MOTO	1 LITRO
	OLEO1401LTGL4	ÓLEO 140 GL4	1 LITRO
	OLEO901LTGL4	ÓLEO 90 GL4	1 LITRO
	ATFTIPOA1LT	ÓLEO ATF TIPO A	1 LITRO
	OLEOSAE2501LT	ÓLEO 250 ENGRENAGEM SAE 250 CÂMBIO API GL4	1 LITRO
	ATFTIPOA5LTS	ÓLEO ATF TIPO A	5 LITROS
	OLEO140BD20LTSG4	ÓLEO 140 API GL4	20 LITROS
	HID68BB20LT	ÓLEO 68	20 LITROS
	OLEO90BD20LTSG4	ÓLEO 90 API GL4	20 LITROS
	ATFTIPOA20LT	ÓLEO ATF TIPO A	20 LITROS
	15W40BD20LTS	ÓLEO MOTOR 15W40	20 LITROS
	HD40BD20LTS	ÓLEO MOTOR HD 40	20 LITROS

Fotos meramente ilustrativas.

DIMBO - QUÍMICOS

LANÇAMENTO

NOVA GRAXA LUBRIFICANTE MP-2
NAS VERSÕES CASTANHA E AZUL



D10187

CAIXA AGRICOLA
PRETA (31x34x55CM)



D10124

CAIXA PLASTICA
PRETA Nº08 (32x43,5x19CM)



D10206

CAIXA PLASTICA
PRETA Nº07 (21,5x34x17CM)



D10073

CAIXA PLASTICA
PRETA Nº05 (14,4x24,5x12CM)



D10186

CAIXA PLASTICA
PRETA Nº04 (12,3x20x9,3CM)



D10256

CAIXA PLASTICA
PRETA Nº03 (10,5x18x7,5CM)



30

PISTOLA PARA CARTUCHOS
SILICONE



CB100

BOMBA DE GRAXA
500G (STANDARD)



CB110

BOMBA DE GRAXA
7KG (STANDARD)



CB130

BOMBA DE GRAXA
8KG (LUXO) C/ CABECOTE ALUMINIO



T607

SUPORTE CANO
(96 CANOS)



93030

KIT CORTADOR E FLANGEADOR
CANO COBRE



VD1/3280CM

VELOMOIDE
0,8 MM (MEDIO) 80 CM ALTURA



VD1/64

VELOMOIDE
0,4 MM (FINO) 100 CM ALTURA



VD1/32

VELOMOIDE
0,8 MM (MEDIO) 100 CM ALTURA



VD1/16

VELOMOIDE
1,6 MM (GROSSO) 100 CM ALTURA



D10584

ESTOPA COLORIDA
PRIMEIRA (FARDO 25KG)



D10554

ESTOPA COLORIDA
PRIMEIRA (FARDO 500G)



D10553

ESTOPA PANO
COSTURADO (1KG)



D10593

ESTOPA POLIMENTO 150G
150G



D10594

ESTOPA AZUL (FARDO 20KG)
FARDO 20KG



D10595

ESTOPA AZUL (PACOTE 500G)
PACOTE 500G





Fotos meramente ilustrativas.

DIMBO - OURO


LIXAS	CÓDIGO	DESCRIÇÃO	MEDIDA
	FN0177	D'ÁGUA	GR80
	FN0179	D'ÁGUA	GR120
	FN0155	D'ÁGUA	GR150
	FN0158	D'ÁGUA	GR180
	FN0163	D'ÁGUA	GR220
	FN0160	D'ÁGUA	GR240
	FN0165	D'ÁGUA	GR280
	FN0175	D'ÁGUA	GR320
	FN0180	D'ÁGUA	GR360
	FN0186	D'ÁGUA	GR400
	FN0191	D'ÁGUA	GR1500
	FN0118	FERRO	GR36
	FN0192	FERRO	GR40
	FN0193	FERRO	GR50
	FN0196	FERRO	GR80
	FN0198	FERRO	GR120

DISCO DE CORTE	CÓDIGO	DESCRIÇÃO	MEDIDA
	FN0212	CORTE	2'
	FN0210	CORTE	4.1/2
	FN0213	CORTE	7' (178X1,2X22,2)
	FN0214	CORTE	7' (178X1,6X22,2)
	FN0211	CORTE	7' (178X3,2X22,2)
	FN0103	LIXA GR24	7'
	FN0114	LIXA GR36	7'
	FN0203	DESBASTE	4.1/2
	FN0205	DESBASTE	7'
	FN0220	POLICORTE	10'X3/4
	FN0221	POLICORTE	10'X5/8
	FN0232	POLICORTE	12'X1'
	FN0230	POLICORTE	12'X3/4
	FN0231	POLICORTE	12'X5/8
	FN0250	REBOLO ESMERIL	6X3/4 GR60

MANGUEIRAS	MEDIDA	DESCRIÇÃO	CÓDIGO
	1/8NPT	EXTENSÃO RÍGIDA ENGRAXADEIRA	D10249
	1/8NPT300MM	EXTENSÃO FLEXÍVEL	D10250
	1/8NPT500MM	EXTENSÃO FLEXÍVEL	D10251
	3/8NPTX1/8NPT FE 2METROS	BALDE MANUAL GRAXA	D10252

MANGUEIRA COMBUSTÍVEL SILICONADA	MEDIDA	DESCRIÇÃO	CÓDIGO
	3X7MM	SILICOMADA	D10344
	5X9MM	SILICOMADA	D10341
	7X11MM	SILICOMADA	D10342
	12,7X17,7MM	SILICOMADA	D10443

MANGUEIRAS DE COMBUSTÍVEL (ROLO 25M)	MEDIDA	DESCRIÇÃO	CÓDIGO
	3MM (1/8)	LONADA	D10191
	4MM (5/32)	LONADA	D10192
	5MM (13/64)	LONADA	D10193
	7MM (9/32)	LONADA	D10194
	8MM (5/16)	LONADA	D10307
	9MM (23/64)	LONADA	D10195
	7MM (9/32)	P/ INJ. ELETR.	D10190

CANO DE COBRE (ROLO 15M)	MEDIDA	CÓDIGO
	3/16	D10257
	1/4	D10196
	5/16	D10198
	3/8	D10199
	1/2	D10257

MANGUEIRAS DE NYLON (ROLO 25M)	MEDIDA	DESCRIÇÃO	CÓDIGO
	1/2 (12,7X9,53)	NYLON	D3087
	1/4 (6,35X4,31)	NYLON	D3089
	3/8 (9,53X6,35)	NYLON	D3094
	5/8 (15,8X11,20)	NYLON	D3234
	4X2MM	NYLON	D3149
	6X4MM	NYLON	D3090
	8X6MM	NYLON	D3086
	10X7MM	NYLON	D3093
	11X8MM	NYLON	D3150
	12X9MM	NYLON	D3088
	16X12MM	NYLON	D3240
8MM (8X5.7)	PU P/ RODOAR	D3151	

Fotos meramente ilustrativas.

DIMBO - OURO

UNIÃO PORCA CANO FREIO



MEDIDA	CÓDIGO
3/16 ROSCA 3/8 24F	D102
1/4 ROSCA 7/16 24F	D104
1/4 ROSCA 12X1	D113

PORCA CANO FREIO



MEDIDA	DESCRIÇÃO	CÓDIGO
3/16 RSC 10X1	D20	183979
3/16 RSC 12X1	MB	182567B
3/16 RSC 3/8X24	F1000	182971A
3/16 RSC 7/16X24		183172A
1/4 RSC 12X1	MB	183272B
1/4 RSC 7/16X20FPP	FORDÃO	183373
1/4 RSC 7/16X24FPP	F4000	183272B

TERMINAL BATERIA



MEDIDA	DESCRIÇÃO	CÓDIGO
16 FINO	PONTEIRA NEGATIVA	D20311
16 FINO	SAPÃO	D20313
70 GROSSO	MEDIO SAPÃO	D20314
70 GROSSO	PONTEIRA NEGATIVA	D20310
90 GROSSO	SAPÃO REFOR.	D20312

QUEBRA DEDO



MEDIDA	CÓDIGO
3/16X2'	D10336
1/4X2'	D10276
5/16X2'	D10335
3/8X1.3/4	D10275

PINO ELÁSTICO



MEDIDA	MEDIDA	MEDIDA	MEDIDA
3X40MM	5X80MM	7X70MM	10X50MM
3X50MM	6X20MM	7X80MM	10X60MM
3,5X50MM	6X45MM	8X20MM	10X70MM
4X50MM	6X50MM	8X50MM	10X80MM
5X20MM	6X60MM	8X60MM	10X100MM
5X50MM	6X70MM	8X70MM	12X50MM
5X60MM	6X80MM	8X80MM	12X70MM
5X65MM	7X60MM	10X30MM	12X80MM


ANEL ELÁSTICO TIPO 'I' INTERNO




CÓDIGO	ESPESSURA	MEDIDA EXTERNA
18	0,80	8,70
19	0,80	9,80
110	1,00	10,80
111	1,00	11,80
112	1,00	13,00
113	1,00	14,10
114	1,00	15,10
115	1,00	16,20
116	1,00	17,30
117	1,00	18,30
118	1,00	19,50
119	1,00	20,50
120	1,00	21,50
121	1,00	22,50
122	1,00	23,50
123	1,20	24,60
124	1,20	25,90
125	1,20	26,90
126	1,20	27,90
127	1,20	29,10
128	1,20	30,10
129	1,20	31,10
130	1,20	32,10
131	1,20	33,40
132	1,20	34,40
133	1,20	35,50
134	1,50	36,50
135	1,50	37,80
136	1,50	38,80
137	1,50	39,80
138	1,50	40,80
139	1,50	42,00
140	1,75	43,50
141	1,75	44,50
142	1,75	45,50
143	1,75	46,50
144	1,75	47,50
145	1,75	48,50
146	1,75	49,50
147	1,75	50,50
148	1,75	51,50
149	1,75	52,50
150	2,00	54,20
152	2,00	56,20
154	2,00	58,20
155	2,00	59,20
156	2,00	60,20
157	2,00	61,20
158	2,00	62,20
160	2,00	64,20
162	2,00	66,20
163	2,50	67,20
165	2,50	69,20

Fotos meramente ilustrativas.

DIMBO - OURO

ANEL ELÁSTICO TIPO 'I' INTERNO	CÓDIGO	ESPESSURA	MEDIDA EXTERNA
	167	2,50	71,50
	168	2,50	72,50
	170	2,50	74,50
	172	2,50	76,50
	175	2,50	79,50
	177	2,50	81,50
	178	2,50	82,50
	180	2,50	85,50
	182	2,50	87,50
	185	3,00	90,50
	187	3,00	92,50
	188	3,00	93,60
	190	3,00	95,50
	192	3,00	97,50
	195	3,00	100,50
	197	3,00	102,50
	198	3,00	103,50
	1100	3,00	105,50
	1102	4,00	108
	1105	4,00	112
	1107	4,00	114
	1108	4,00	115
	1110	4,00	117
	1112	4,00	119
	1115	4,00	122
	1120	4,00	127
	1125	4,00	132
	1130	4,00	137
	1135	4,00	142
	1140	4,00	147
	1145	4,00	152
	1150	4,00	158

ANEL ELÁSTICO TIPO 'E' EXTERNA	CÓDIGO	ESPESSURA	MEDIDA EXTERNA
	E10	1,00	9,3
	E11	1,00	10,20
	E12	1,00	11,00
	E13	1,00	11,90
	E14	1,00	12,90
	E15	1,00	13,80
	E16	1,00	14,70
	E17	1,00	15,70
	E18	1,20	16,50
	E19	1,20	17,50
	E20	1,20	18,50
	E21	1,20	19,50
	E22	1,20	20,50
	E23	1,20	21,50
	E24	1,20	22,20
	E25	1,20	23,20
	E26	1,20	24,20

ANEL ELÁSTICO TIPO 'E' EXTERNA	CÓDIGO	ESPESSURA	MEDIDA EXTERNA
	E27	1,20	24,90
	E28	1,50	25,90
	E29	1,50	26,90
	E30	1,50	27,90
	E31	1,50	28,60
	E32	1,50	29,60
	E33	1,50	30,50
	E34	1,50	31,50
	E35	1,50	32,20
	E36	1,75	33,20
	E37	1,75	34,20
	E38	1,75	35,20
	E39	1,75	36,00
	E40	1,75	36,50
	E41	1,75	37,50
	E42	1,75	38,50
	E43	1,75	39,50
	E44	1,75	40,50
	E45	1,75	41,50
	E46	1,75	42,50
	E47	1,75	43,50
	E48	1,75	44,50
	E49	1,75	44,90
	E50	2,00	45,80
	E51	2,00	46,80
	E52	2,00	47,80
	E53	2,00	48,80
	E54	2,00	49,80
	E55	2,00	50,80
	E56	2,00	51,80
	E57	2,00	52,80
	E58	2,00	53,80
	E59	2,00	54,80
	E60	2,00	55,80
	E61	2,00	56,80
	E62	2,00	57,80
	E63	2,00	58,80
	E64	2,00	59,80
	E65	2,50	60,80
	E66	2,50	61,50
	E67	2,50	62,50
	E68	2,50	63,50
	E70	2,50	65,50
	E71	2,50	66,50
	E72	2,50	67,50
	E75	2,50	70,50
	E77	2,50	72,50
	E78	2,50	73,50
	E80	2,50	74,50
	E82	2,50	76,50
	E85	3,00	79,50
	E87	3,00	81,50
	E88	3,00	82,50


Fotos meramente ilustrativas.

DIMBO - OURO

ANEL ELÁSTICO TIPO 'E' EXTERNA	CÓDIGO	ESPESSURA	MEDIDA EXTERNA
	E90	3,00	84,50
	E92	3,00	86,50
	E95	3,00	89,50
	E97	3,00	91,50
	E98	3,00	92,50
	E100	3,00	94,50
	E102	4,00	95
	E105	4,00	98
	E108	4,00	101
	E110	4,00	103

ANEL ELÁSTICO TIPO 'E' EXTERNA	CÓDIGO	ESPESSURA	MEDIDA EXTERNA
	E115	4,00	108
	E120	4,00	113
	E125	4,00	118
	E130	4,00	123
	E135	4,00	128
	E140	4,00	133
	E100	4,00	142
	E160	4,00	151
	E165	4,00	155,50

GRAXEIRA RETA	CÓDIGO	DESCRIÇÃO	FIOS	EMB.	CHAVE	COMPR.
	11S	1/4 (CURTO)	28	100	5/16	17/32
	12S	5/16	22	100	3/8	11/16
	13FS	3/8 (GAZ)	28	100	7/16	11/16
	4029	7/16 UNF	20	100	1/2	7MM
	43S	6X1MM		100	5/16	15,5MM
	42S	8X1MM		100	3/8	16,5MM
	47S	8X1,15MM		100	3/8	16,5MM
	41S	10X1MM		100	7/16	18MM


GRAXEIRA 90°	CÓDIGO	DESCRIÇÃO	FIOS	EMB.	CHAVE	COMPR.
	21DS	1/4		100	3/8	23/32
	22DS	5/16 UNF	24	100	3/8	29/32
	23FDS	3/8 (GAZ)	28	100	7/16	13/16
	4070	7/16 UNF	20	100	1/2	19MM
	44AS	10X1MM		100	7/16	13/16

GRAXEIRA 45°	CÓDIGO	DESCRIÇÃO	FIOS	EMB.	CHAVE	COMPR.
	21BS	1/4	28	100	3/8	15/16
	22BS	5/16	24	100	3/8	15/16
	23FBS	3/8	28	100	7/16	1.3/32
	4069	7/16 UNF	20	100	1/2	23MM
	49S	6X1MM		100	3/8	15/16
	45S	8X1MM		100	3/8	15/16
	44S	10X1MM		100	7/16	1.3/32

GRAXEIRA 90° DUPLA	CÓDIGO	DESCRIÇÃO	FIOS	EMB.	CHAVE	COMPR.
	21BS	1/4	28	100	3/8	15/16
	22BS	5/16	24	100	3/8	15/16


Fotos meramente ilustrativas.

DIMBO - OURO


ABRAÇADEIRA MANGOTE	MEDIDA	MEDIDA	FITA	CÓDIGO
	20X25MM	(3/4X1)	20MM	D10223
	23X28MM		20MM	D10224
	25X30MM		20MM	D10225
	29X32MM	(1.1/8X1.1/4)1'	20MM	D10226
	32X37MM		20MM	D10227
	32X37MM		32MM	D10585
	35X40MM	(1.3/8X1.1/2)1.1/4	32MM	D10228
	39X47MM	(1.1/2X1.7/8)1.1/2	32MM	D10229
	43X51MM		32MM	D10230
	48X56MM	(1.7/8X2.1/4)	32MM	D10231
	54X62MM	(2.1/8X2.1/2)2	32MM	D10232
	61X69MM	(2.1/2X2.3/4)	32MM	D10233
	67X75MM	(2.5/8X3)2.1/2	32MM	D10234
	73X81MM	(2.7/8X3.1/4)	32MM	D10235
	79X87MM	(3.1/8X3.1/2)3'	32MM	D10236
	86X94MM	(3.3/8X3.3/4)	32MM	D10237
	99X107MM	(4X4)1/4	32MM	D10238
	105X117MM	(4.1/4X4.3/4)4'	32MM	D10271
	124X136MM	(4.7/8X5.3/8)	32MM	D10239
	137X149MM	(5.3/8X5.7/8)5'	32MM	D10272
149X161MM	(5.7/8X6.3/8)	32MM	D10240	
162X174MM	(6.3/8X6.7/8)6'	32MM	D10273	

ABRAÇADEIRA TIPO "T"	MEDIDA	FITA	CÓDIGO
	48X54MM	20MM	D10087
	52X58MM	20MM	D10088
	57X65MM	20MM	D10089
	63X71MM	20MM	D10090
	68X77MM	20MM	D10091
	74X83MM	20MM	D10092
	80X89MM	20MM	D10093
	86X95MM	20MM	D10094
	92X101MM	20MM	D10095
	96X108MM	20MM	D10096
	104X116MM	20MM	D10097
	112X124MM	20MM	D10098
	120X132MM	20MM	D10099
128X140MM	20MM	D10100	

ABRAÇADEIRA CABO DE AÇO	MEDIDA	CÓDIGO
	1/4	D10393
	5/16	D10394
	3/8	D10398
	1/2	D10395
	5/8	D10396
	3/4	D10399
	7/8	D10400
1"	D10397	


ABRAÇADEIRA PORCA E PARAFUSO	MEDIDA	FITA	CÓDIGO
	7X9MM	9MM	D10033
	8X10MM	9MM	D10034
	9X11MM	9MM	D10035
	10X12MM	9MM	D10036
	12X14MM	9MM	D10037
	15X17MM	9MM	D10038


ABRAÇADEIRA C/ BORRACHA	MEDIDA	CÓDIGO
	12X10MM	D10060
	12X13MM	D10061
	12X16MM	D10062
	12X19MM	D10063
	12X22MM	D10064
	12X25MM	D10065
	12X28MM	D10066
	12X32MM	D10067
	12X32MM	D10068

ABRAÇADEIRA CARDAN S/ REFORÇO	MEDIDA	CÓDIGO
	5-160X/5641X	D10221
	5-263X/5-275X	D10217
	5-438X	D10218
	5-510X/5-515X	D10219
	SPL90-1X	D10220

Fotos meramente ilustrativas.

DIMBO - OURO


ABRAÇADEIRA ROSCA S/ FIM	MEDIDA	FITA	CÓDIGO
	9X13MM	9MM	D10039
	12X16MM	9MM	D10040
	13X19MM	9MM	D10241
	14X22MM	9MM	D10122
	14X22MM	14MM	D10041
	19X27MM	9MM	D10591
	19X27MM	14MM	D10042
	22X32MM	9MM	D10120
	22X32MM	9MM (SUPER)	D10121
	22X32MM	14MM	D10043
	22X32MM	9MM	D10592
	25X38MM	14MM	D10044
	32X44MM	9MM (SUPER)	D10179
	32X44MM	14MM	D10045
	38X51MM	9MM	D10180
	38X51MM	14MM	D10046
	44X57MM	9MM (SUPER)	D10181
	44X57MM	14MM	D10047
	51X64MM	9MM (SUPER)	D10182
	51X64MM	14MM	D10048
	57X70MM	9MM (SUPER)	D10183
	57X76MM	9MM (SUPER)	D10185
	57X76MM	14MM	D10049
	64X83MM	9MM (SUPER)	D10050
	70X89MM	14MM	D10051
	76X95MM	14MM	D10052
	89X108MM	14MM	D10053
	95X114MM	14MM	D10081
	102X121MM	14MM	D10082
	108X127MM	14MM	D10083
	121X140MM	14MM	D10084
	133X152MM	14MM	D10085
	140X159MM	14MM	D10086
	146X165MM	14MM	D10128
	152X171MM	14MM	D10129
	159X178MM	14MM	D10130
	165X184MM	14MM	D10131
	172X191MM	14MM	D10132
	178X197MM	14MM	D10133
	185X203MM	14MM	D10134
	191X210MM	14MM	D10135

PARAFUSOS ABRAÇADEIRA CARDAN	MEDIDA	CÓDIGO
	3/8X1.3/4 UNF	D20251
	3/8X1.3/4 UNF	D20252
	1/4X15/16 MA	D8014

PARAFUSO ABRAÇADEIRA CRUZETA	MEDIDA	CÓDIGO
	10X20MM	D20233
	10X45MM	D20236
	12X50MM	D6424
	14X50MM	D6273
	3/8X3/4	D20232
	5/16X3/4	D20235
	1/2X1"	D20234


ABRAÇADEIRA NYLON 13MM ESPESSURA	'A' COMP.	'B' LARG.	EMB.	CÓDIGO
	200MM	5MM	200	D10069N
	200MM	5MM	200	D10069
	230MM	5MM	200	D10021
	280MM	5MM	200	D10070
	330MM	5MM	200	D10022
	390MM	5MM	200	D10023
	390MM	7,8MM	100	D10024
	540MM	8,9MM	50	D10025

ABRAÇADEIRA ESCAPAMENTO/ INTERCOOLER (PF SEXTAVADO)	MEDIDA	CANALETA	CÓDIGO
	2.1/2	ESTREITA	D2173
	2.3/4	ESTREITA	D6187
	3"	ESTREITA	D6185
	3"	LARGA	F6602
	3.1/2	ESTREITA	D6186 D2178
	3.1/2	LARGA	F6603
	3.1/2	ESTREITA C/ABA	D7245
	4"	ESTREITA	F6604 D6190
	4.1/2	ESTREITA	D6188 F8454A
	4.1/2	LARGA	F8054M
	4/12	ESTREITA	D6189


ABRAÇADEIRA ESCAPE TIPO 1/2 LUA	MEDIDA	CÓDIGO
	3.1/2	F1114
	4"	F1113
	4.1/2	F1112


ABRAÇADEIRA ESCAPAMENTO/ INTERCOOLER (PF ALLEN 8MM ALTO TORQUE)	MEDIDA	CANALETA	CÓDIGO
	2.1/2	ESTREITA	F6623
	3'	ESTREITA	F6618
	3.1/2	ESTREITA	F6619
	3.1/2	LARGA	F6527
	4'	ESTREITA	F6620
	4.1/2	ESTREITA	F8054
	5'	ESTREITA	F8054E
	5'	LARGA	F7710B


ABRAÇADEIRA ESCAPAMENTO/ INTERCOOLER (SÓ CANALETA C/PARAFUSO)	MEDIDA	CANALETA	CAVA	CÓDIGO
	64MM	ESTREITA	01	D2179
	75MM	ESTREITA	01	D2172
	94MM	ESTREITA	01	D2171
	3.1/2	LARGA	01	F6622
	4.1/2	LARGA	01	F6611
	5'	LARGA	01	F6612
	4'	LARGA	01	D6613
	5'	LARGA	05	D2169


ABRAÇADEIRA ESCAPE P/ EMENDA DE TUBO FLEXÍVEL (SANFONA DE ESCAPE)	MEDIDA	CÓDIGO
	3'	D1535/F6607
	3.1/2	D1534/F6608
	4'	F7707A
	4.1/2	F7707B
	5'	F7710A/D2170

ABRAÇADEIRA ESCAPE TIPO CHAPA S/ PARAFUSO (TIPO CINTA)	MEDIDA	CÓDIGO
	3'	F3004
	3.1/2	D1316/F3005
	4'	D1317/F3000
	4' (C/ PF REFORÇADO)	D2184/F7717
	4.1/2	D1318/F3007
	5'	F3009A

ABRAÇADEIRA RADIAL	MEDIDA	DESCRIÇÃO	CÓDIGO
	5MM	8,7MM	D10586
	5MM	11,3MM	D10587
	7MM	13,5MM	D10588
	7MM	14,5MM	D10589
	7MM	15,3MM	D10590

CINTA PARA ESCAPE	MEDIDA	DESCRIÇÃO	CÓDIGO
	29X2,5CM	C/ PARAFUSO	F8060A
	43X6CM	C/ PARAFUSO	F6033A
	82X4CM	S/ PARAFUSO	F6555
	76X3,5CM	C/ PARAFUSO	F7713C
	83X3,5CM	ABRAÇADEIRA C/ PF	F7713D
	157X5CM	SILENCIOSA C/ PF E SUPOR.	F3087


CONTRAPINO	MEDIDA	MEDIDA	EMB.	CÓDIGO
	1/16x1.1/4	1,4x32MM	100	D10002
	3/32x2.1/2	2,5x64MM	100	D10003
	1/8x1.1/2		50	D10311
	1/8x2.1/2	3,2x60MM	50	D10004
	5/32x1.3/4	4X45MM	50	D10005
	5/32x2"	4X50MM	50	D10006
	5/32x2.1/2	4X64MM	50	D10007
	5/32x3.1/2	4X90MM	50	D10008
	5/32x1.1/4		50	D10309
	3/16x1.3/4	5X45MM	50	D10009
	3/16x2.1/2	5X64MM	50	D10010
	3/16x3.1/2	5X90MM	20	D10011
	3/16x1.1/4		50	D10308
	7/32x1.1/2		50	D10312
	7/32x2.1/2	5,5x64MM	20	D10012
	7/32x3.1/2	5,5x90MM	20	D10013
	1/4x1.1/2		50	D10310
	1/4x2.1/2	6,3x64MM	20	D10014
	1/4x3.1/2	6,3x90MM	10	D10015
	5/16x3.1/2	8X90MM	05	D10076
3/8x3.1/2	10X90MM	05	D10017	


ANEL ELÁSTICO TRAVA DIAMETRO	MEDIDA	CÓDIGO
	3MM	D10521
	4MM	D10522
	5MM	D10523
	6MM	D10524
	15MM	D10525

REBITE P/ LONA	MEDIDA	MEDIDA	EMB.	CÓDIGO
	3X6MM	SEMI TUBULAR	1000	D10031
	4X6MM	SEMI TUBULAR	1000	D10030
	7X8MM	SEMI TUBULAR	1000	D10029
	10X14MM	MACIÇO CARRETA	1000	D3096
	10X14MM	CONICA VOLVO	1000	D10032
	10X14MM	SEMI TUBULAR	1000	D10026
	10X16MM	MACIÇO CONICO	1000	D10033A
	10X16MM	MACIÇO	1000	D10222
	13X12MM	MACIÇO	1000	D10027
	13X14MM	MACIÇO	1000	D10028
	13X16MM	MACIÇO	50	D10080

Fotos meramente ilustrativas.

DIMBO - OURO

PRISIONEIRO	MEDIDA	DESCRIÇÃO	CÓDIGO
	6X6X23MM		D10555
	6X6X28MM		D10556
	6X6X30MM		D10557
	6X6X35MM		D10568
	6X6X40MM		D10558
	6X6X49MM		D10559
	6X6X82MM		D10571
	6X8X35MM		D10569
	6X8X56MM		D10570
	7X7X40MM		D10579
	7X7X45MM		D10580
	7X7X50MM		D10581
	7X7X70MM	TAMPA VÁLVULA FORD	D10560
	7X8X40MM		D10573
	8X8X37,5MM		D10574
	8X8X40MM	ROSCA FINA	PRR10211HW
	8X8X42MM	TURBINA	D1267
	8X8X45MM	TURBINA COLETOR ESCAPE	D1282
	8X8X50MM		D10443
	8X8X55MM		D10444
	8X10X45MM		D10442
	10X10X35MM		D10572
	10X10X42	TURBINA	D1283
	10X10X45MM	NF	D10575
	10X10X45MM		D10445
	10X10X50MM		D10446
	10X10X52MM	COLETOR ESCAPE	D1287
	10X10X55MM		D10447
	10X10X57MM	COLETOR ESCAPE	D1266
	10X10X60MM		D10448
	10X10X82MM		D10449

PRISIONEIRO	MEDIDA	DESCRIÇÃO	CÓDIGO
	12X12X57MM	PONTA EIXO COMPLETA 608/709	DC315
	20-2,0X80MM	PONTA EIXO SCANIA	D260
	76MM	CAPA SECA N/NL/EDC CAIXA ZF	D2341
	101MM	CAPA SECA N/NL/EDC CAIXA ZF	D2341
	5/16X5/16X68MM		D10565
	3/8X3/8X35MM		D10566
	3/8X3/8X43MM		D10567
	3/8X3/8X45MM	TURBINA N/NL12/EDC	D2345
	3/8X45MMX1NF	TURBINA VOLVO NL12/EDC	D2344
	3/8X3/8UNC X1.3/4UNF	SAIDA ESCAPE D20	D20256
	3/8X3/8UNF X1.3/4UNF	SAIDA ESCAPE	D20257
	3/8X3/8X1.3/4UNC	SAIDA ESCAPE	D20255
	7/16X1/2X2.1/2	PONTA EIXO COMPL.	DC302
	7/16X1/2X2.1/2	PONTA EIXO COMPL. F4000	DC301
	1/2X1/2X2.1/2	PONTA EIXO COMPL.	DC300E
	1/2X9/16X2.1/2	PONTA EIXO COMPL.	DC303
	5/8X5/8X3	PONTA EIXO COMPL. FORD	DC307
	3/4-10FX3'	PONTA EIXO COMPL.	D312
		PONTA EIXO MB 1113 C/ PORCA TUBINHO	D1137
		MOTOR ARRAQUE VOLVO	D2343

Fotos meramente ilustrativas.

DIMBO - OURO

VETOR

AUTOMOTIVOS

PALHETAS



CÓDIGO	APLICAÇÃO
PVC2400	PALHETA 24" SCANIA SERIE T/R 91 A 98 /SERIE P 96 A 98
PVC2401	PALHETA 24" VW CONSTELLATION TODOS
PVC2472	PALHETA 24" CAMINHAO VW 2000/.../MB
PVC2474	PALHETA 24" MB 709/710/914/712C/SCANIA/VW
PVC2662	PALHETA 26" FH12/NH12 94/.../STRALLIS/TRAKKER/TECH/AXOR
PVC2665	PALHETA 26" STRALLIS/TRAKKER 08/ATEGO 98/AXOR/NH
PVC2768	PALHETA 27" SCANIA SERIE 4 98/..

PALHETAS FLEX



CÓDIGO	APLICAÇÃO
PVF15	PALHETA FLEX 15" UNIVERSAL
PVF16	PALHETA FLEX 16" UNIVERSAL HILUX/L200/206
PVF18	PALHETA FLEX 18" UNIVERSAL
PVF19	PALHETA FLEX 19" UNIVERSAL
PVF20	PALHETA FLEX 20" UNIVERSAL
PVF21	PALHETA FLEX 21" UNIVERSAL
PVF22	PALHETA FLEX 22" UNIVERSAL
PVF24	PALHETA FLEX 24" UNIVERSAL
PVF26	PALHETA FLEX 26" UNIVERSAL

PALHETAS TOP LINE



CÓDIGO	APLICAÇÃO
PVT15	PALHETA TOP LINE 15" UNIVERSAL
PVT16	PALHETA TOP LINE 16" UNIVERSAL
PVT18	PALHETA TOP LINE 18" UNIVERSAL
PVT19	PALHETA TOP LINE 19" UNIVERSAL
PVT20	PALHETA TOP LINE 20" UNIVERSAL
PVT21	PALHETA TOP LINE 21" UNIVERSAL
PVT22	PALHETA TOP LINE 22" UNIVERSAL

PEÇAS PARA PNEUMÁTICA

D10244

PINO CONECTOR
1/4 X PARA MANGUEIRA 1/4



D10247

ENGATE RAPIDO
1/4 X ROSCA FEMEA 1/4 NPT



D10248

ENGATE RAPIDO
1/4 X ROSCA MACHO 1/4NPT



D10245

PINO CONECTOR
1/4 X PARA MANGUEIRA 5/16



D10246

PINO CONECTOR
1/4 X PARA MANGUEIRA 3/8



D10242

PINO CONECTOR
1/4 X ROSCA MACHO 1/4 NPT



D10243

PINO CONECTOR
1/4 X ROSCA FEMEA 1/4 NPT



D10039

ABRÇADEIRA ROSCA SEM FIM
9MM 9x13MM



D10040

ABRÇADEIRA ROSCA SEM FIM
9MM 12x16MM



871B

BICO MANGUEIRA
ESCAMA 1/4X1/4NPT ROSCA FEMEA



874B

BICO MANGUEIRA
ESCAMA 1/2X1/4NPT ROSCA FEMEA



823B

BICO MANGUEIRA
ESCAMA 1/4X1/4NPT ROSCA MACHO



873B

BICO MANGUEIRA
ESCAMA 3/8X1/4NPT ROSCA FEMEA



825B

BICO MANGUEIRA
ESCAMA 3/8X1/4NPT ROSCA MACHO



872B

BICO MANGUEIRA
ESCAMA 5/16X1/4NPT ROSCA FEMEA



824B

BICO MANGUEIRA
ESCAMA 5/16X1/4NPT ROSCA MACHO



826B

BICO MANGUEIRA
ESCAMA 1/2X1/4NPT ROSCA MACHO



864B

BICO MANGUEIRA
UNIÃO ESCAMA 1/2"



863B

BICO MANGUEIRA
UNIÃO ESCAMA 3/8"



861B

BICO MANGUEIRA
UNIÃO ESCAMA 1/4



D3469

PINO ENGATE RAPIDO
MACHO M16



D3468

PINO ENGATE RAPIDO
MACHO 1/2 NPT



2025V

ENGATE RAPIDO
C/ PINO 16X1,5MM



D3119

ADAPTADOR ESPIRAL
MACHO 11/16 X 1/2NPT MACHO



D3120

ADAPTADOR ESPIRAL
MACHO 11/16X 1/6M MACHO



D3244

ADAPTADOR ESPIRAL
MACHO 11/16X 1/6M FEMEA



227AD

ADAPTADOR ESPIRAL
K LONGO MACHO 11/16X 1/6M MACHO



1308L

LUVA FEMEA
1/6MMX1,5

















D1100


VÁLVULA DRENAGEM TANQUE AR
(LATÃO) MB TDS 22MM



Fotos meramente ilustrativas.

DIMBO - PNEUMÁTICA / CONEXÕES


<p>D1300</p> <p>VÁLVULA DRENAGEM TANQUE AR AR 1/2 NPT</p> 	<p>TTU19</p> <p>EMENDA MANGUEIRA U P/ MANG. 19MM</p> 	<p>CM061701</p> <p>TOMADA TESTE FEMEA 12MMX1,5</p> 
<p>1997R</p> <p>REGISTRO ESFERA 1/2</p> 	<p>1989R</p> <p>REGISTRO MACHOXFEMEA 1/4NPT</p> 	<p>783C</p> <p>CRUZETA FEMEA 1/4 NPT</p> 
<p>D3264</p> <p>ESPIRAL CABINE 3,5 MTS AZUL C/ PISTOLA</p> 	<p>D3265</p> <p>ESPIRAL CABINE 3,5MTS VERMELHA C/ PISTOLA</p> 	<p>D3266</p> <p>ESPIRAL CABINE 3,5MTS PRETA C/ PISTOLA</p> 
PEÇAS PARA HIDRÁULICA		
<p>D10254</p> <p>ENGATE RAPIDO HIDRAULICO 1/2 COMPL RSC MACHO 3/4NF</p> 	<p>D10253</p> <p>ENGATE RAPIDO HIDRAULICO 1/2 COMPL RSC MACH M22</p> 	
<p>D10255</p> <p>ENGATE RAPIDO HIDRAULICO AGRICOLA 1/2</p> 	<p>AL112952</p> <p>REPARO ENGATE RAPIDO MODERNO ANEL FINO JOHN DEERE</p> 	<p>190901</p> <p>REPARO ENGATE RAPIDO ANTIGO ANEL GROSSO VALMET</p> 


INSERT	MEDIDA	CÓDIGO
	4MM	11651
	6MM	11661
	8MM (8X5)	11671
	10MM	11681
	11MM	11691
	12MM	11701
	14MM	11711
	15MM	11721
	16MM	11731
	1/8	2301
	3/16	2311
	1/4	2321
	5/16 (8X6)	2331
	3/8	2341
	7/16	2351
	1/2	2361
	5/8	2371
3/4	2381	


ANILHA	MEDIDA	CÓDIGO
	6MM	1156A
	8MM	1157A
	10MM	1158A
	12MM	1159A
	16MM	1160A
	1/8	239A
	3/16	240A
	1/4	241A
	5/16	242A
	3/8	243A
	7/16	244A
	1/2	245A
	5/8	246A


Fotos meramente ilustrativas.


DIMBO - PNEUMÁTICA / CONEXÕES

TEE	MEDIDA	DESCRIÇÃO	CÓDIGO
	8X12X8MM	MACHO C/ ORING	1346T
	8X16(1,5F)X8MM	MACHO C/ ORING OD.	1348T
	10X16(1,5F)X10MM	MACHO C/ ORING	1354T
	12X8X12MM	UNIÃO RED. CENT. OD.	CM131208M
	12X16X12MM	MACHO C/ ORING	1360T
	16X16X16MM(1,5F)	TESTE S/ TOMADA	1395T

ANTEPARO	MEDIDA	CÓDIGO
	8MMX1/2XNPT	CFM140808M
	8X16X1,5MM	1204A
	10MMX1/2NPT	1058A
	10X16X1,5MM	1205A
	12MMX1/2NPT	1059A
	12X16X1,5MM	1207A
	1/2X1/2NPT	147A
	1/2X16X1,5MM	1060A

TEE UNIÃO	MEDIDA	CÓDIGO
	6MM	1369T
	8MM	1370T
	10MM	1371T
	12MM	1373T
	15MM	1375T
	16MM	1376T
	1/4	188T
	1/4 NPT (FEMEA)	771T
	3/8	190T
	1/2	192T


CONECTOR MACHO	MEDIDA	CÓDIGO
	6MMX1/8NPT	1084C
	6MMX1/4NPT	1085C
	6X16MMX1,5	1212C
	8MMX1/8NPT	7218C
	8MMX1/4NPT	1085CA
	8X10MMX1,0	1214C
	8X16MMX1,5	1217C
	10MMX1/4NPT	1086C
	10MMX3/8NPT	1087C
	10MMX1/2NPT	1088C
	10X16MMX1,5	1223C
	12MMX1/4NPT	1089C
	12MMX3/8NPT	1090C
	12MMX1/2NPT	1091C
	5/32X1/8NPT VW	2124C
	5/32X1/8NPT	44C
	5/32X8MM VW	2123C
	3/16X1/8NPT	45C
	1/4X1/8NPT	47C
	1/4X1/4NPT	48C
	1/4X3/8NPT	49C
	1/4X1/2NPT	277C
	1/4X12MM 1,5	1063C
	1/4X16MM 1,5	1065C
	5/16X1/8NPT	51C
	5/16X1/4NPT	52C
	3/8X1/4NPT	56C
	3/8X3/8NPT	57C
	3/8X1/2NPT	285C
	1/2X1/8NPT	61C
1/2X1/4NPT	62C	
1/2X3/8NPT	63C	
1/2X1/2NPT	291C	
1/2X3/4NPT	65C	
1/2X10MM 1,0	1073C	
1/2X12MM 1,5	1074C	
1/2X22MM 1,5	1078C	
5/8X3/8NPT	66C	
5/8X1/2NPT	67C	
5/8X16MM 1,5	1081C	


ANEL MILIMETRO	MEDIDA	CÓDIGO
	4MM	1174AM
	6MM	1175AM
	8MM	1176AM
	10MM	1177AM
	11MM	1178AM
	12MM	1179AM
	14MM	1180AM
	15MM	1181AM
	16MM	1182AM


UNIÃO EMENDA	MEDIDA	CÓDIGO
	4MM	1194UD
	6MM	1195UD
	8MM	1196UD
	10MM	1197UD
	11MM	1198UD
	12MM	1199UD
	14MM	1200UD
	15MM	1201UD
	16MM	1202UD
	18MM	1221UD
	3/16	33U
	1/4	34U
	5/16	35U
	3/8	36U
	7/16	37U
	1/2	38U
	5/8	39U
	3/4	40U

Fotos meramente ilustrativas.

DIMBO - PNEUMÁTICA / CONEXÕES


CONECTOR MACHO C/ORING	MEDIDA	CÓDIGO
	6X12MM 1,5	1210C
	6X22MM 1,5	1213C
	8X12MM 1,5	1215C
	10X12MM 1,5	1221C
	10X22MM 1,5	1225C
	12X12MM 1,5	1228C
	12X16MM 1,5	1230C
	12X22MM 1,5	1232C
	15X20MM 1,5	1238C
	16X16MM 1,5	1235C
	1/4X10MM	1062C
	3/8X16MM 1,5	1070C
	1/2X16MM 1,5	1076C


ADAPTADOR CUICA ESPIRAL	MEDIDA	DESCRIÇÃO	CÓDIGO
	11/16X16MM	K LONGO MACHOXMACHO	227D
	11/16X16MM	MACHO X FEMEA	D3244
	11/16X16MM	MACHO X MACHO	D3120
	11/16X1/2NPT	MACHO X MACHO	D3119


ADAPTADOR CUICA MACHO X MACHO	MEDIDA	CÓDIGO
	12MMX1/2NPT	D3661
	16X16MM	1387A
	16X18MM	AX202
	16MMX1,5X1/4NPT	1051A
	16MMX3/4	AX203
	18MMX1/4NPT	229A
	14NPTX3/4	AX201

COTOVELO MACHO	MEDIDA	CÓDIGO
	4MMX1/8NPT	CFM060402
	6MMX1/4NPT	1143C
	6MMX1/8NPT	1141C
	8MMX1/4NPT	1142C
	10MMX1/4NPT	1144C
	10MMX3/8NPT	CFM061006M
	10MMX1/2NPT	1146C
	12MMX1/4NPT	1147C
	12MMX3/8NPT	1148C
	12MMX1/2NPT	1149C
	16MMX1/2NPT	1150C
	1/4X1/8NPT	326C
	1/4X1/4NPT	327C
	1/4X1/2NPT	329C
	3/8X1/4NPT	335C
	3/8X1/2NPT	337C
	1/2X16MM 1,5	1133C
	1/2X1/4NPT	341C
	1/2X1/2NPT	343C

ADAPTADOR CUICA MACHO X FEMEA	MEDIDA	CÓDIGO
	16X12MM	D3282
	16X22MM	1106A
	16MMX1/4NPT	AX206
	22X14MM	1398A
	22X16MM	D3259
	22MMX1/4NPT	1046A
	1/4NPTX16MM	1103M
	1/4NPTX22MM 1,5	1104A
	3/8NPTX1/4NPT	687A
	1/2NPTX16MM	AX204
	1/2X22MM	D3619
	1/2NPTX1/4NPT	AX205

COTOVELO MACHO C/ ORING	MEDIDA	CÓDIGO
	6X12MM 1,5	1262C
	6X14MM 1,5	1263C
	6X16MM	1264C
	8X12MM 1,5	1267C
	8X16MM	1269C
	8X22MM 1,5	1270C
	10X12MM 1,5	1273C
	10X16MM 1,5	1275C
	12X12MM 1,5	1280C
	12X16MM 1,5	1282C
	12X22MM 1,5	1284C
	16X16MM 1,5	1287C
	16X22MM 1,5	1289C
	1/4X16MM 1,5	1122C
	3/8X16MM 1,5	1127C

PINO CONECTOR	MEDIDA	CÓDIGO
	1/4X ROSCA M 1/4NPT	D10242
	1/4X ROSCA F 1/4NPT	D10243
	1/4X P/MANG. 1/4	D10244
	1/4X P/MANG. 5/16	D10245
	1/4X P/MANG. 3/8	D10246

BICO MANGUEIRA UNIÃO ESCAMADA	MEDIDA	CÓDIGO
	1/4	861B
	5/16	862B
	3/8	863B
	1/2	864B

Fotos meramente ilustrativas.

DIMBO - PNEUMÁTICA / CONEXÕES

BICO MANGUEIRA ESCAMADA MACHO



MEDIDA	CÓDIGO
1/4X1/4NPT	823B
5/16X1/4NPT	824B
3/8X1/4NPT	825B
1/2X1/4NPT	826B

UNIÃO EMENDA INSTANTANEO



MEDIDA	CÓDIGO
4MM	EM101
6MM	EM103
8MM	EM109
10MM	EM115
12MM	EM118
16MM	EM124
1/4	PU1/4
5/16	PU5/16
3/8	PU3/8
1/2	PU1/2

BICO MANGUEIRA ESCAMADA FEMEA



MEDIDA	CÓDIGO
1/4X1/4NPT	871B
5/16X1/4NPT	872B
3/8X1/4NPT	873B
1/2X1/4NPT	874B

UNIÃO COTOVELO INSTANTANEA



MEDIDA	CÓDIGO
6MMX1/8NPT	PL061
6MMX1/4	UC103
6MMX3/8	UC106
8MMX1/4	UC112
8MMX3/8	UC115
10MMX1/4	UC121
10MMX3/8	UC124
12MMX1/4	UC127
12MMX3/8	UC130
1/4X1/8NPT	PL1/4R01
1/4X1/4NPT	5021C
1/2x1/2	5025C

TEE UNIÃO INSTANTANEO



MEDIDA	CÓDIGO
6MM	TU103
8MM	TU109
10MM	TU115
12MM	TU118
1/4	PE1/4
5/16	PE5/16
3/8	PE3/8
1/2	PE1/2

UNIÃO MACHO INSTANTANEO




MEDIDA	CÓDIGO
6MMX1/8BSP	PC061
6MMX1/4	UM103
6MMX3/8	UM106
8MMX1/8BSP	PC081
8MMX1/4	UM112
8MMX3/8	UM115
10MMX1/4	UM121
10MMX3/8	UM124
12MMX1/4	U127
12MMX3/8	UM130
12MMX1/2	UM133
1/4X1/8NPT	PC1/401
1/4X1/1NPT	5005C

EMENDA COTOVELO INSTANTANEO



MEDIDA	CÓDIGO
6MM	EC103
8MM	EC109
10MM	EC115
12MM	EC118
1/4	PV1/4
5/16	PV5/16
3/8	PV3/8
1/2	PV1/2

OLHAL TERMINAL	MEDIDA	DESCRIÇÃO	CÓDIGO
	6MM	DUPLO RETORNO BICO P/ MANGUEIRA 1/4	D10435
	8MM	DUPLO RETORNO BICO P/ MANGUEIRA 1/4	D10436
	8MM	P/ TUBO NYLON 1/4 (6,35X4,31)	D10316
	8MM	P/ TUBO NYLON 3/8 (9,53X6,35)	D10315
	8MM	P/ TUBO NYLON 10MM (10X7)	D10208
	10MM	P/ TUBO NYLON 1/4 (6,35X4,31)	D10317
	10MM	P/ TUBO NYLON 3/8 (9,53X6,35)	D10214
	10MM	DUPLO P/ MANGUEIRA 6MM	D10437
	10MM	P/ TUBO NYLON 10MM (10X7)	D10209
	12MM	P/ TUBO NYLON 1/4 (6,35X4,31)	D10207
	12MM	P/ MANGUEIRA 1/4 (8X6) C/ RETORNO 4MM	D10438
	12MM	P/ TUBO NYLON 3/8 (9,53X6,35)	D10215
	12MM	P/ TUBO NYLON 10MM (10X7)	D10210
	12MM	P/ TUBO NYLON 12MM (12X9)	D10318
	13MM	P/ TUBO NYLON 1/4 (6,35X4,31)	D10322
	13MM	P/ TUBO NYLON 3/8 (9,53X6,35)	D10323
	13MM	P/ TUBO NYLON 5/8 (15,8X11,20)	D10326
	13MM	P/ TUBO NYLON 10MM (10X7)	D10324
	13MM	P/ TUBO NYLON 12MM (12X9)	D10325
	14MM	P/ TUBO NYLON 1/4 (6,35X4,31)	D10216
	14MM	P/ TUBO NYLON 3/8 (9,53X6,35)	D10189
	14MM	P/ TUBO NYLON 1/2 (12,7X9,53)	D10075
	14MM	P/ TUBO NYLON 5/8 (15,87X11,2)	D10076
	14MM	P/ TUBO NYLON 10MM (10X7)	D10319
	14MM	P/ TUBO NYLON 12MM (12X9)	D10320
	16MM	P/ TUBO NYLON 1/4 (6,35X4,31)	D10212
	16MM	P/ TUBO NYLON 3/8 (9,53X6,35)	D10211
	16MM	P/ TUBO NYLON 1/2 (12,7X9,53)	D10077
	16MM	P/ TUBO NYLON 5/8 (15,87X11,2)	D10079
	16MM	P/ TUBO NYLON 10MM (10X7)	D10213
	16MM	P/ TUBO NYLON 12MM (12X9)	D10321

PARAFUSO OCO	MEDIDA	DESCRIÇÃO	CÓDIGO
		FLEXÍVEL FREIO FREIO DT/CIL. RODA TRAS D20 .../93	D8252
		FLEXÍVEL PINÇA DT F1000 .../94/F4000 .../96	D5404
		FLEXÍVEL PINÇA DT F1000/D20 94/.../F4000 96 A 98	D5405
		FLEXÍVEL PINÇA DT RANGER/F250/350/4000 98/...S10	D5406
	1/2X1MM	G20	D10284
	8X16MM	RETORNO FIO 0,75	D10288
	8X20MM	RETORNO BICO FIO 1,0	D10281
	8X20MM	RETORNO BICO FIO 1,25	D10279
	8X30MM	RETORNO BICO MAXION LONGO FIO 0,75	D10280
	10X19MM	RETORNO MBB FIO 1,5	D10286
	10X19MM	RETORNO SACNIA MOD FIO 1,5	D10289
	10MM	P/ INJETOR ÓLEO MOTOR OM352/352A/447LA/449	D1710
	10X20MM	FIO 1,0	D10278
	12X16MM	DUPLA ROSCA VÁLVULA 2 CIRCUITO DUPLO	D10078
	12X25MM	FIO 1,5	D10285
	12X41MM	FIO 1,5	D10287

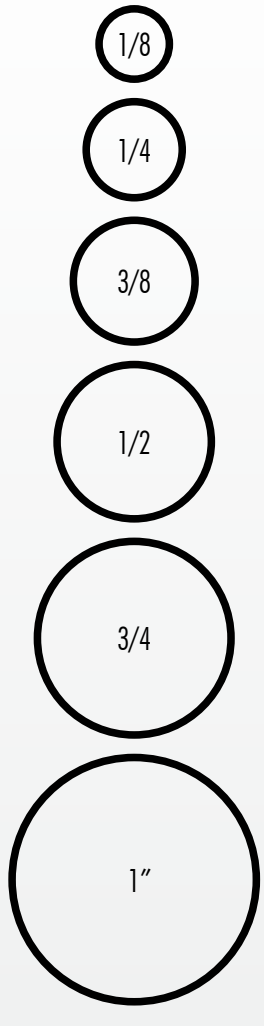
Fotos meramente ilustrativas.

DIMBO - PNEUMÁTICA / CONEXÕES

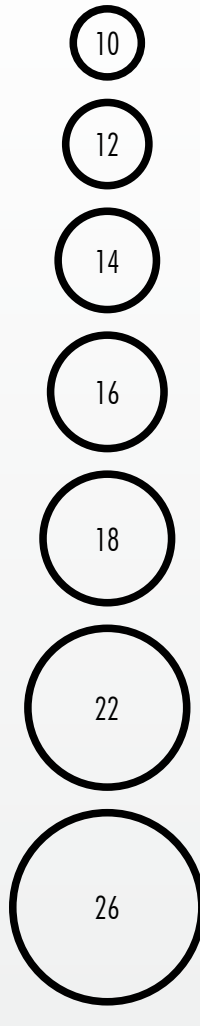
PARAFUSO OCO	MEDIDA	DESCRIÇÃO	CÓDIGO
	14MM	DUPLO FIO 1,5	D10071D
	14MM	2 FURO 14X30MM FIO 1,50	D10071
	14X32MM	INJETOR OM447/449 2 FURO FIO 1,5	D10327
	16MM	DUPLO 4 FURO FIO 1,5	D10072D
	16X11MM/14X26MM	MBB DUPLA RSC	D10290
	16MM	2 FURO 16X30MM FIO 1,5	D10072
	18X32MM	ROSCA 1,5	D10340
	22X38MM	ENCANAMENTO	D10406
	26X45MM	CANO COMPRESSOR	D10470

NPT - PARA POLEGADAS PARA MILÍMETROS	1/8 NPT	27 FIOS =	13/32" =	10,3MM
	1/4 NPT	18 FIOS =	69/128" =	13,7MM
	3/8 NPT	18 FIOS =	43/69" =	17,1MM
	1/2 NPT	14 FIOS =	27/32" =	21,4MM
	3/4 NPT	14 FIOS =	1.3/64" =	26,6MM

POLEGADAS PARA MILÍMETROS	1/16"	=	1,588MM
	1/8"	=	3,175MM
	3/16"	=	4,763MM
	1/4"	=	6,350MM
	5/16"	=	7,938MM
	3/8"	=	9,525MM
	1/2"	=	12,700MM
	9/16"	=	14,288MM
	5/8"	=	15,875MM
	11/16"	=	17,463MM
	3/4"	=	19,050MM
	7/8"	=	22,225MM
	1"	=	25,400MM
	1.1/4"	=	31,751MM
	1.1/2"	=	38,101MM
	2"	=	50,802MM
	2.1/2"	=	63,502MM
	3"	=	76,203MM
	3.1/2"	=	88,903MM
	4"	=	101,600MM



← COLOQUE A ROSCA AQUI EM CIMA E DESCUBRA A MEDIDA



← COLOQUE A ROSCA AQUI EM CIMA E DESCUBRA A MEDIDA

SIGLAS	MA = ROSCA GROSSA (MILÍMETROS)	UNS = ROSCA FINA (POLEGADAS)
	MB = ROSCA FINA (MILÍMETROS)	BSW = ROSCA FINA (POLEGADAS)
	UNC = ROSCA GROSSA (POLEGADAS)	RI = ROSCA INTEIRA
	UNF = ROSCA FINA (POLEGADAS)	RP = ROSCA PARCIAL

Fotos meramente ilustrativas.

DIMBO - PNEUMÁTICA / CONEXÕES


D10465

TUBO ROSCA CABEÇOTE
MWM




D10552

ARAME LACRE LISO
ROLO 100G




D10458

BOMBA MANUAL
PERKINS (TAMPA NYLON) 70997098




D10454

CORPO REGULADOR
ANTIGO YANMAR 9411085036




D10460

HASTE BALANÇIM
MWM (277MM) 922903210035



D10496

MOLA RETENÇÃO
LUVA 7123/551



D10403

PARAFUSO REGULADOR
HASTE SCANIA 275036



D10405

PARAFUSO REGULADOR
VÁLVULA VOLVO 422036



D10404

PARAFUSO REGULADOR
HASTE MB MOTOR OM314/352/366 3120550321



D10402

PARAFUSO REGULADOR
HASTE MWM 112170



D10519

PINO ESTRANGULADOR
MBB 6MM




D10461

TAMPA ABASTECIMENTO BOMBA INJETORA
MWM 0457104001




D10551

SOLENÓIDE BOMBA VE
BOSCH 12VTS 0330001040/74084/7240112




D10433

PORCA CEGA
1423341021




D10427

PORCA CONEXÃO
PERKINS D10 8MM 0,75X10MM 1,0



D10431

PORCA REGULADOR RS
1423341034




D10410

PORCA SUPERIOR PORTA INJETOR
D10 9431081099





D10434

PORCA TURBINA
8MM 1,25 AUTO TRAVANTE



ARRUELA COBRE ASSENTO BICO	MEDIDA	DESCRIÇÃO	CÓDIGO
	7,3X15X2	MAXION/MWM SERIE10	D10532
	7,4X15X1	CUMMINS	D10530
	7,4X15X1,5	CUMMINS	D10531
	7,4X15X2,5	CUMMINS/MAXION	D10533
	9,6X18,3X1,5	D10/D20	D10536
	9,6X18X2	MWM/SCANIA 111/112	D10537
	9,6X20X1,5	PERKINS INJ DIR MWM	D10540
	9,6X20X2	SCAN. 111/124 VOLVO	D10541
	9,6X20X0,5	MB 1934	D10538
	9,6X10X1	MB 1113	D10539
10,2X21X2	PERKINS INJ DIR	D10543	

ARRUELA COBRE	MEDIDA	DESCRIÇÃO	CÓDIGO
	9,8X24X2	ASSEN. MOLA SCANIA	D10542
		BICO MB 1938 ELET.	D10544
	8,2X11X1	REPARO BOMBA VE	D10535
	2X6,3X10X1,0	RETOR. CAB. DUPLA CUMMINS	D10529

ARRUELA CONICA COBRE	MEDIDA	DESCRIÇÃO	CÓDIGO
	5X10X0,5MM	CANO INJETOR	D10291
		POR. INJETO MWM	D10459

Fotos meramente ilustrativas.

DIMBO - MOTOR / INJEÇÃO / RETÍFICA

BUCHA ACOPLAMENTO	APLICAÇÃO	CÓDIGO
	SCANIA 112/142 15MM	D10482
	VOLVO	D10485
	VOLVO EDC	D10486
	VOLVO NL10	D10483
	VOLVO NL12	D10484

LÂMINA ACOPLAMENTO	MEDIDA FURO	DESCRIÇÃO	CÓDIGO
	12MM	VOLVO INTER. 64MM	D10514
	13MM	SCAN. 110/140/ MB355 INTER. 52MM	D10516
	13MM	SCAN. 113 HW INT. 62MM	D10517
	15MM	SCAN.112/142 INT. 52,3MM	D10515

CONEXÃO BOMBA ALIMENTADORA	MEDIDA	DESCRIÇÃO	CÓDIGO
	14X16MM		D10480
	12X16MM	MWM	D10481

MEMBRANA LIMITADOR FUMAÇA	APLICAÇÃO	CÓDIGO
	PRETO MBB	D10527
	VOLVO/MB NOVOS	D10526
	VOLVO/SCANIA 111/112	D10528

CONJUNTO SANGRADOR	APLICAÇÃO	CÓDIGO
	MAIOR	D10451
	MENOR	D10450

MOLA PISTÃO	APLICAÇÃO	CÓDIGO
	BOMBA	D10495
	BOMBA P 3000/7000	D10497

CONEXÃO	MEDIDA	DESCRIÇÃO	CÓDIGO
	3/8X12MM	CABEÇOTE CAV	D10479
	14MM	ENT. PORTS INJ. D10/AG M90	D10475
	14MM	PRESSÃO MWM (ANT)	D10478
	14MM	PRESSÃO MWM (MOD)	D10477
	14MM	SCANIA 112	D10476

OLHA RETORNO BICO	APLICAÇÃO	CÓDIGO
	PAJEIRO/TOYOTA 1 SAIDA	D10439
	PAJEIRO/TOYOTA 2 SAIDA	D10440
	PAJEIRO/TOYOTA 3 SAIDA	D10441

CORPO ANGRADOR	APLICAÇÃO	CÓDIGO
	PERKINS MAIOR	D10452
	PERKINS MENOR	D10453

PINO PRESSÃO	APLICAÇÃO	CÓDIGO
	BICO INJETOR 'P' CAV	D10474
	CUMMINS MODERNO	D10473
	CUMMINS/MWM	D10472
	MBB (ANTIGO)	D10467
	MBB (MODERNO)	D10466
	MBB 1935 OM 447 LA	D10468
	SCANIA	D10469
	SCANIA HW	D10471
	VOLVO/MWM	D10470

Fotos meramente ilustrativas.

DIMBO - MOTOR / INJEÇÃO / RETÍFICA

PISTÃO BOMBA	APLICAÇÃO	CÓDIGO
	ALIMENTADORA	D10455
	ALIMENTADORA - SOB MEDIDA	D10456
	ALIMENTADORA CUMMINS - 25MM	D10462
	ALIMENTADORA CUMMINS - 26MM	D10463
	ALIMENTADORA CUMMINS - 30MM	D10464
	SERIE 7000/SCANIA 113	D10457

PORCA ENGRENAGEM	APLICAÇÃO	CÓDIGO
	MBB 14MM	D10428
	MWM 12MM	D10429

PORCA BICO	APLICAÇÃO	CÓDIGO
	ROSCA FINA	D10409
	ROSCA GROSSA	D10408
	BESTA GS/L200	D10422
	CUMMINS	D10419
	CUMMINS C/ POSTA INJ. CAV	D10424
	D10 (INFERIOR) CAV	D10415
	D10 (INFERIOR) BOSCH	D10414
	D20	D10421
	MBB	D10413
	MBB 1935/1941/1635	D10420
	MBB 366 LA 1620 EURO 2	D10425
	MWM CURTA	D10411
	MWM LONGA (MODERNA)	D10412
	MWM/VOLVO N10/12	D10418
	OM 447 MOTOR 360CV	D10426
	SCANIA 111	D10416
	SCANIA 112/VOLVO/CARGO/F4000	D10417
	SUPERIOR MWM	D10423

REPARO BOMBA ALIMENTADORA	APLICAÇÃO	CÓDIGO
	CARTER M25 CUMMINS	D10546
	CARTER M26 CUMMINS	D10547
	CUMMINS 8,3LT	D10548
	FP/KG CONEXÃO 22MM	D10549
	FP/KG CONEXÃO 24MM	D10550
	YANMAR (COMPLETO)	D10545

PORCA FIXAÇÃO	APLICAÇÃO	CÓDIGO
	CONTRAPESO REGULADOR	D10430
	EIXO MONOBLOCO CUBO CAV	D10432

PORTA VÁLVULA	APLICAÇÃO	CÓDIGO
	MBB 1932/1933	D10492
	055 MBB 352	D10487
	364/366 (ASPIRADO)	D10488
	CUMMINS ROSCA CANO 12MM	D10491
	MB 364/366 TURBINADO	D10489
	MB OM447	D10493
	PRESSÃO SCANIA 113	D10494
	SCANIA 124/VOLVO	D10490


VÁLVULAS	APLICAÇÃO	CÓDIGO
	BOMBA ALIMEN. Fh12 LINHA 200	D10511
	RECALQUE C/ ESFERA YANMAR	D10507
	REGUL. AGULHA E MOLA YANMAR	D10508
	RETEÇÃO PERKINS C/ BOSCH	D10506
	RENTEÇÃO PERKINS CAV	D10505


VÁLVULA RETORNO	APLICAÇÃO	CÓDIGO
	C/ ESF. 14MM SCAN. PRESSÃO 1,5KG	D10498
	C/ ESF. 14MM SCAN. PRESSÃO 2,0KG	D10499
	C/ ESF. 14MM SCAN. PRESSÃO 2,5KG	D10500
	C/ ESFERA MWM/F4000 05,00GR	D10501
	C/ ESFERA MWM/FORD 1,5KG	D10502
	CIRCUITO ALIM. MBB 1938	D10513
	CUMMINS/CARGO/VOL. ANT. 1,5KG	D10503
	IVECO	D10513
	MBB 1415/1215C/714 - 4,5KG	D10504
	VOLVO EDC 320 - 3,10KG	D10509
	VOLVO EDC 360	D10510

SELOS	MEDIDA	DESCRIÇÃO	CÓDIGO
	10,20MM	VIRABREQUIM FIAT	SELO1020
	11,05MM		SELO1105
	12,20MM	CÂMBIO FIAT	SELO1220
	12,70MM	COLETOR GM	SELO1270
	13,00MM	COLETOR PASSAT	SELO1300
	14,20MM	COLETOR CILINDRO	SELO1420
	14,50MM	GALERIA ÓLEO GM	SELO1450
	15,20MM	GM	SELO1520
	16,20MM	CABEÇOTE	SELO1620
	17,70MM	PERKINS	SELO1770

Fotos meramente ilustrativas.

DIMBO - MOTOR / INJEÇÃO / RETÍFICA



SELOS	MEDIDA	DESCRIÇÃO	CÓDIGO
	18,00MM	COLETOR VW	SELO1800
	18,20MM	COLETRO GM	SELO1820
	19,10MM	COLETRO MWM	SELO1910
	20,20MM	COLETOR FIAT	SELO2020
	21,10MM	FORD	SELO2110
	22,20MM	PERKINS	SELO2220
	22,50MM	MWM	SELO2250
	22,80MM		SELO2280
	23,10MM	CABEÇOTE FORD	SELO2310
	23,85MM	COLETOR ÁGUA GM	SELO2385
	24,00MM	CABEÇOTE OPALA	SELO2400
	24,30MM	CABEÇOTE VW	SELO2430
	25,00MM		SELO2500
	25,20MM	CABEÇOTE VW	SELO2520
	25,40MM	PERKINS	SELO2540
	25,70MM	CUMMINS	SELO2570
	26,30MM	CABEÇOTE GM	SELO2630
	27,20MM	PEUGEOT	SELO2720
	28,00MM	C/BORDA EIXO COM.	SELO2800
	28,20MM	CÂMBIO FIAT	SELO2820
	28,80MM	FIAT	SELO2880
	29,30MM		SELO3930
	30,00MM		SELO3000
	30,20MM	CABEÇOTE GM	SELO3020
	30,40MM		SELO3040
	30,60MM	CUMMINS	SELO3060
	31,20MM	MWM	SELO3120
	31,75MM	GM	SELO3175
	32,00MM		SELO3200
	32,20MM	PERKINS	SELO3200
	34,00MM		SELO3400
	34,20MM		SELO3420
	34,40MM	BLOCO GM	SELO3440
	35,00MM		SELO3500
	35,30MM	BLOCO PERKINS	SELO3530
	35,50MM		SELO3550
	36,20MM	FIAT	SELO3620
	36,80MM	BLOCO VW	SELO3680
	38,00MM	BLOCO FORD	SELO3800
	38,40MM	LATERAL PERKINS	SELO3840
	39,60MM	LAT. BLOCO FORD	SELO3960
	40,00MM		SELO4000
	40,20MM	TEMPRA	SELO4020
	40,50MM	BLOCO GM	SELO4050
	41,27MM	(1.5/8)	SELO4127
	41,50MM	MOTOR OPALA	SELO4150
	42,00MM		SELO4200
	42,10MM		SELO4210
	44,10MM	LATERAL TRATOR	SELO4410
	44,40MM	NISSAN	SELO4440
	44,80MM	F1000	SELO4480
	45,20MM	CABEÇOTE MB	SELO4520

SELOS	MEDIDA	DESCRIÇÃO	CÓDIGO
	45,50MM	TRAFIC	SELO4550
	46,10MM	LAT. BLOCO FORD	SELO4610
	47,00MM	PERKINS	SELO4700
	49,80MM	MOTOR BESTA	SELO4980
	50,00MM	FIRE C/ABA	SELO5000
	50,20MM	MOTOR MWM	SELO5020
	50,20MM	ORIGINAL MWM ALTO CHAPA 2,0	SELO 5020200
	51,20MM	TRAS. MOTOR OPALA	SELO5120
	51,90MM	GALER. ÁGUA APALA	SELO5190
	52,40MM	FORD	SELO5240
	52,70MM	COMANDO F600	SELO5270
	52,80MM	BLOCO SPRINTER	SELO5280
	53,50MM	BLOCO OPALA	SELO5350
	54,30MM		SELO5430
	54,80MM		SELO5480
	56,30MM		SELO5630
	57,20MM		SELO5720
	58,10MM		SELO5810
	58,60MM	BLOCO MB	SELO5860
	50,80MM		SELO5080
	60,30MM	COMANDO MB	SELO6030
	60,30MM	COMAN. MB ALTO	SELO6030ALTO
	9,60MM		SELO960
	32,00MM	PRATO	SELOPRATO3200
	38,40MM	PRATO	SELOPRATO3840
	41,40MM	PRATO	SELOPRATO4140
	60,00MM	PRATO VW	SELOPRATO60
	70,00MM	PRATO VW	SELOPRATO70
		PRATO CÂMBIO VW	SELOPRATOVW

ROSCA POSTIÇA	MEDIDA/FIO INTERNA	MEDIDA/FIO EXTERNA	COMP.	CÓDIGO
	2,5X0,45MM	4X0,7MM	5,50MM	RP021
	3,5X0,6MM	5X0,8MM	6MM	RP019
	3X0,5MM	5X0,8MM	6MM	RP020
	4X0,7MM	6X1MM	5MM	RP018
	5X0,8MM	7X1MM	12MM	RP016
	6X1MM	3/8X1,6FPP	15MM	RP014
	7X1MM	10X1,25MM	15MM	RP024
	8X1,25MM	7/6X20FPP	12MM	RP011
	8X1,25MM	7/6X20FPP	22MM	RP012
	8X1,25MM	10X1,25MM	17MM	RP009
	8X1,25MM	10X1,25MM	22MM	R0010
	8X1,25MM	12X1MM	17MM	RP013
	8X1,25MM	12X1,25MM	17MM	RP027
	10X1,25MM	12X1MM	25MM	RP006
	10X1,25MM	12X1,25MM	25MM	RP023
	10X1,25MM	14X1,25MM	22MM	RP031
	10X1,25MM	14X1,5MM	22MM	RP032
	10X1,50MM	12X1MM	25MM	RP005
	12X1,25MM	16X1MM	17MM	RP034
	12X1,50MM	16X1,50MM	17MM	RP033
	14X1,25MM	18X1,50MM	12MM	RP035
	12X1,50MM	16X1MM	12MM	RP022

Fotos meramente ilustrativas.

DIMBO - MOTOR / INJEÇÃO / RETÍFICA

PASTILHA REGULAGEM VÁLVULA	MEDIDA	DESCRIÇÃO	CÓDIGO	PASTILHA REGULAGEM VÁLVULA	MEDIDA	DESCRIÇÃO	CÓDIGO
	2,50MM	COROLLA	P671250		3,50MM	FIAT MOTOR FIASA	P642350
	2,55MM	COROLLA	P671255		3,55MM	FIAT MOTOR FIASA	P642355
	2,60MM	COROLLA	P671260		3,60MM	FIAT MOTOR FIASA	P642360
	2,65MM	COROLLA	P671265		3,65MM	FIAT MOTOR FIASA	P642365
	2,75MM	COROLLA	P671275		3,70MM	FIAT MOTOR FIASA	P642370
	2,80MM	COROLLA	P671280		3,75MM	FIAT MOTOR FIASA	P642375
	2,85MM	COROLLA	P671285		3,80MM	FIAT MOTOR FIASA	P642380
	2,90MM	COROLLA	P671290		3,85MM	FIAT MOTOR FIASA	P642385
	2,95MM	COROLLA	P671295		3,90MM	FIAT MOTOR FIASA	P642390
	3,00MM	COROLLA	P671300		3,95MM	FIAT MOTOR FIASA	P642395
	3,05MM	COROLLA	P671305		4,00MM	FIAT MOTOR FIASA	P642400
	3,10MM	COROLLA	P671310		4,05MM	FIAT MOTOR FIASA	P642405
	3,15MM	COROLLA	P671315		4,10MM	FIAT MOTOR FIASA	P642410
	3,20MM	COROLLA	P671320		4,15MM	FIAT MOTOR FIASA	P642415
	3,25MM	COROLLA	P671325		4,20MM	FIAT MOTOR FIASA	P642420
	3,30MM	COROLLA	P671330		4,25MM	FIAT MOTOR FIASA	P642425
	3,35MM	COROLLA	P671335		4,30MM	FIAT MOTOR FIASA	P642430
	3,40MM	COROLLA	P671340		4,35MM	FIAT MOTOR FIASA	P642435
	3,45MM	COROLLA	P671345		4,40MM	FIAT MOTOR FIASA	P642440
	3,50MM	COROLLA	P671350		4,45MM	FIAT MOTOR FIASA	P642445
	3,55MM	COROLLA	P671355		4,50MM	FIAT MOTOR FIASA	P642450
	3,60MM	COROLLA	P671360		4,55MM	FIAT MOTOR FIASA	P642455
	3,65MM	COROLLA	P671365		4,60MM	FIAT MOTOR FIASA	P642460
	3,70MM	COROLLA	P671370		4,65MM	FIAT MOTOR FIASA	P642465
	3,75MM	COROLLA	P671375		4,70MM	FIAT MOTOR FIASA	P642470
	3,80MM	COROLLA	P671380		4,75MM	FIAT MOTOR FIASA	P642475
	3,85MM	COROLLA	P671385		4,80MM	FIAT MOTOR FIASA	P642480
	3,90MM	COROLLA	P671390		4,85MM	FIAT MOTOR FIASA	P642485
	3,95MM	COROLLA	P671395		4,90MM	FIAT MOTOR FIASA	P642490
	4,00MM	COROLLA	P671400		4,95MM	FIAT MOTOR FIASA	P642495
	4,05MM	COROLLA	P671405		5,00MM	FIAT MOTOR FIASA	P642500
	4,10MM	COROLLA	P671410		5,10MM	FIAT MOTOR FIASA	P642510
	4,15MM	COROLLA	P671415		5,15MM	FIAT MOTOR FIASA	P642515
	4,20MM	COROLLA	P671420		5,20MM	FIAT MOTOR FIASA	P642520
	4,25MM	COROLLA	P671425		5,25MM	FIAT MOTOR FIASA	P642525
	4,30MM	COROLLA	P671430		5,30MM	FIAT MOTOR FIASA	P642530
	4,35MM	COROLLA	P671435		2,00MM	HILUX 2.8	P666200
	4,40MM	COROLLA	P671440		2,05MM	HILUX 2.8	P666205
	4,45MM	COROLLA	P671445		2,10MM	HILUX 2.8	P666210
	4,50MM	COROLLA	P671450		2,15MM	HILUX 2.8	P666215
	2,80MM	FIAT MOTOR FIASA	P642280		2,20MM	HILUX 2.8	P666220
	2,85MM	FIAT MOTOR FIASA	P642285		2,25MM	HILUX 2.8	P666225
	2,90MM	FIAT MOTOR FIASA	P642290		2,30MM	HILUX 2.8	P666230
	2,95MM	FIAT MOTOR FIASA	P642295		2,35MM	HILUX 2.8	P666235
	3,00MM	FIAT MOTOR FIASA	P642300		2,40MM	HILUX 2.8	P666240
3,05MM	FIAT MOTOR FIASA	P642305	2,45MM	HILUX 2.8	P666245		
3,10MM	FIAT MOTOR FIASA	P642310	2,50MM	HILUX 2.8	P666250		
3,15MM	FIAT MOTOR FIASA	P642315	2,55MM	HILUX 2.8	P666255		
3,20MM	FIAT MOTOR FIASA	P642320	2,60MM	HILUX 2.8	P666260		
3,25MM	FIAT MOTOR FIASA	P642325	2,65MM	HILUX 2.8	P666265		
3,30MM	FIAT MOTOR FIASA	P642330	2,70MM	HILUX 2.8	P666270		
3,35MM	FIAT MOTOR FIASA	P642335	2,75MM	HILUX 2.8	P666275		
3,40MM	FIAT MOTOR FIASA	P642340	2,80MM	HILUX 2.8	P666280		
3,45MM	FIAT MOTOR FIASA	P642345	2,85MM	HILUX 2.8	P666285		

Fotos meramente ilustrativos.

DIMBO - MOTOR / INJEÇÃO / RETÍFICA

PASTILHA REGULAGEM VÁLVULA



MEDIDA	DESCRIÇÃO	CÓDIGO
2,90MM	HILUX 2.8	P666290
2,95MM	HILUX 2.8	P666295
3,00MM	HILUX 2.8	P666300
3,05MM	HILUX 2.8	P666305
3,10MM	HILUX 2.8	P666310
3,15MM	HILUX 2.8	P666315
3,20MM	HILUX 2.8	P666320
3,25MM	HILUX 2.8	P666325
3,30MM	HILUX 2.8	P666330
3,35MM	HILUX 2.8	P666335
3,40MM	HILUX 2.8	P666340
3,45MM	HILUX 2.8	P666345
3,50MM	HILUX 2.8	P666350
3,55MM	HILUX 2.8	P666355
3,60MM	HILUX 2.8	P666360
3,65MM	HILUX 2.8	P666365
3,70MM	HILUX 2.8	P666370
3,75MM	HILUX 2.8	P666375
3,80MM	HILUX 2.8	P666380
3,85MM	HILUX 2.8	P666385
3,90MM	HILUX 2.8	P666390
3,95MM	HILUX 2.8	P666395
4,00MM	HILUX 2.8	P666400
4,05MM	HILUX 2.8	P666405
4,10MM	HILUX 2.8	P666410
4,15MM	HILUX 2.8	P666415
4,20MM	HILUX 2.8	P666420
1,30MM	MOTOR AP E FIRE	P641130
1,35MM	MOTOR AP E FIRE	P641135
1,40MM	MOTOR AP E FIRE	P641140
1,45MM	MOTOR AP E FIRE	P641145
1,50MM	MOTOR AP E FIRE	P641150
1,55MM	MOTOR AP E FIRE	P641155
1,60MM	MOTOR AP E FIRE	P641160
1,65MM	MOTOR AP E FIRE	P641165
1,70MM	MOTOR AP E FIRE	P641170
1,75MM	MOTOR AP E FIRE	P641175
1,80MM	MOTOR AP E FIRE	P641180
1,85MM	MOTOR AP E FIRE	P641185
1,90MM	MOTOR AP E FIRE	P641190
1,95MM	MOTOR AP E FIRE	P641195
2,00MM	MOTOR AP E FIRE	P641200
2,05MM	MOTOR AP E FIRE	P641205
2,10MM	MOTOR AP E FIRE	P641210
2,15MM	MOTOR AP E FIRE	P641215
2,20MM	MOTOR AP E FIRE	P641220
2,25MM	MOTOR AP E FIRE	P641225
2,30MM	MOTOR AP E FIRE	P641230
2,35MM	MOTOR AP E FIRE	P641235
2,40MM	MOTOR AP E FIRE	P641240
2,45MM	MOTOR AP E FIRE	P641245
2,50MM	MOTOR AP E FIRE	P641250
2,55MM	MOTOR AP E FIRE	P641255
2,60MM	MOTOR AP E FIRE	P641260

PASTILHA REGULAGEM VÁLVULA



MEDIDA	DESCRIÇÃO	CÓDIGO
2,65MM	MOTOR AP E FIRE	P641265
2,70MM	MOTOR AP E FIRE	P641270
2,75MM	MOTOR AP E FIRE	P641275
2,80MM	MOTOR AP E FIRE	P641280
2,85MM	MOTOR AP E FIRE	P641285
2,90MM	MOTOR AP E FIRE	P641290
2,95MM	MOTOR AP E FIRE	P641295
3,00MM	MOTOR AP E FIRE	P641300
3,05MM	MOTOR AP E FIRE	P641305
3,10MM	MOTOR AP E FIRE	P641310
3,15MM	MOTOR AP E FIRE	P641315
3,20MM	MOTOR AP E FIRE	P641320
3,25MM	MOTOR AP E FIRE	P641325
3,30MM	MOTOR AP E FIRE	P641330
3,35MM	MOTOR AP E FIRE	P641335
3,40MM	MOTOR AP E FIRE	P641340
3,45MM	MOTOR AP E FIRE	P641345
3,50MM	MOTOR AP E FIRE	P641350
3,55MM	MOTOR AP E FIRE	P641355
3,60MM	MOTOR AP E FIRE	P641360
3,65MM	MOTOR AP E FIRE	P641365
3,70MM	MOTOR AP E FIRE	P641370
3,75MM	MOTOR AP E FIRE	P641375
3,80MM	MOTOR AP E FIRE	P641380
3,85MM	MOTOR AP E FIRE	P641385
3,90MM	MOTOR AP E FIRE	P641390
3,95MM	MOTOR AP E FIRE	P641395
4,00MM	MOTOR AP E FIRE	P641400
4,05MM	MOTOR AP E FIRE	P641405
4,10MM	MOTOR AP E FIRE	P641410
4,15MM	MOTOR AP E FIRE	P641415
4,20MM	MOTOR AP E FIRE	P641420
4,25MM	MOTOR AP E FIRE	P641425
4,30MM	MOTOR AP E FIRE	P641430
4,35MM	MOTOR AP E FIRE	P641435
4,40MM	MOTOR AP E FIRE	P641440
4,45MM	MOTOR AP E FIRE	P641445
4,50MM	MOTOR AP E FIRE	P641450
4,55MM	MOTOR AP E FIRE	P641455
4,60MM	MOTOR AP E FIRE	P641460
4,65MM	MOTOR AP E FIRE	P641465
4,70MM	MOTOR AP E FIRE	P641470
4,75MM	MOTOR AP E FIRE	P641475
4,80MM	MOTOR AP E FIRE	P641480
4,85MM	MOTOR AP E FIRE	P641485
4,90MM	MOTOR AP E FIRE	P641490
4,95MM	MOTOR AP E FIRE	P641495
5,00MM	MOTOR AP E FIRE	P641500

Fotos meramente ilustrativas.

DIMBO - MOTOR / INJEÇÃO / RETÍFICA

**PASTILHA REGULAGEM
VÁLVULA**



MEDIDA	DESCRIÇÃO	CÓDIGO
3/8X3/8X1.3/4UNC	SAIDA ESCAPE	D20255
3/8X3/8UNF X1.3/4UNC	SAIDA ESCAPE	D20257
3/8X3/8UNC X1.3/4UNC	SAIDA ESCAPE D20	D20256
3/8X45MMX1NF	TURB. VOLVO NL12/EDC	D2344
7/16X7/16X2.1/2	PON. EIXO COMPL. F4000	DC301
7/16X1/2X2.1/2	PONTA EIXO COMPL.	DC302
1/2X1/2X2.1/2	PONTA EIXO COMPL.	DC300E
1/2X9/16X2.1/2	PONTA EIXO COMPL.	DC303
5/8X5/8X3'	PON. EIXO COMPL. FORD	DC307
3/4X3' 10F	PONTA EIXO VOLVO	D312
6X6X23MM		D10555
6X6X28MM		D10556
6X6X30MM		D10557
6X6X35MM		D10568
6X6X40MM		D10558
6X6X49MM		D10559
6X6X82MM		D10571
6X8X35MM		D10569
6X8X56MM		D10570
7X7X40MM		D10579
7X7X45MM		D10580
7X7X50MM		D10581
7X7X70MM	TAMPA VAL. FORD	D10560
7X8X40MM		D10573
8X8X37,5MM		D10574
8X8X40MM	ROSCA FINA	PRR10211HW
8X8X42MM	TURBINA	D1267
8X8X45MM	TURB. COL. ESCAPE	D1282
8X8X50MM		D10443
8X8X50MM		D10444
10X10X35MM		D10572
10X10X42MM	TURBINA	D1283
10X10X45MM	ROSCA FINA	D10575
10X10X45MM		D10445
10X10X50MM		D10446
10X10X52MM	COLETOR ESCAPE	D1287
10X10X55MM		D10447
10X10X57MM	COLETOR ESCAPE	D1266
10X10X60MM		D10448
10X10X82MM	COLETOR ESCAPE MWM	D10449
12X12X57MM	PONTA EIXO COMPL.608/709	DC315
20X80X2,0MM	PONTA EIXO SCANIA	D260
101MMX7/16	CAPA SECA CX ZF	D2341
76MMX7/16	CAPA SECA CX ZF	D2342
	PONTA EIXO MB	D1137

CORREIA MULTI V




MEDIDA	MEDIDA	MEDIDA	MEDIDA
3PK670	5PK1105	6PK1560	8PK1230
3PK675	5PK1165	6PK1675	8PK1293
3PK683	5PK1175	6PK1699	8PK1345
3PK796	5PK1190	6PK1705	8PK1370
ELASTICA	5PK1250	6PK1767	8PK1385
3PK905	5PK1460	6PK1790	8PK1400
4PK545	5PK1465	6PK1795	8PK1412
4PK673	5PK1725	6PK1820	8PK1420
4PK760	5PK1746	6PK1875	8PK1445
4PK775	5PK1750	6PK1885	8PK1480
4PK780	5PK1781	6PK1900	8PK1500
4PK841	5PK1795	6PK1905	8PK1509
4PK856	5PK1813	6PK1920	8PK1538
4PK860	6PK725	6PK1930	8PK1550
4PK910	ELASTICA	6PK1950	8PK1560
4PK925	6PK762	6PK2050	8PK1580
4PK954	ELASTICA	6PK2080	8PK1600
4PK962	6PK870	6PK2100	8PK1625
4PK975	6PK986	6PK2215	8PK1660
4PK1000	6PK1000	6PK2234	8PK1680
4PK1038	6PK1030	6PK2245	8PK1805
4PK1065	ELASTICA	6PK2264	8PK1905
4PK1120	6PK1045	6PK2272	8PK1980
4PK1130	6PK1049	6PK2345	8PK1988
4PK1145	6PK1078	7PK1185	8PK2020
4PK1240	6PK1095	7PK1270	8PK2063
4PK1538	6PK1105	7PK1473	8PK2080
5PK705	6PK1130	7PK1516	8PK2130
ELASTICA	6DPK1195	7PK1642	8PK2163
5PK780	6PK1200	7PK1795	8PK2205
ELASTICA	6PK1200	7PK2196	9PK1678
5PK875	ELASTICA	7PK2300	9PK2100
5PK878	6PK1220	8PK800	9PK2140
ELASTICA	6PK1250	8PK955	9PK2295
5PK910	6PK1360	8PK975	10PK1115
5PK940	6PK1375	8PK1015	10PK1150
5PK955	6PK1390	8PK1030	10PK1515
5PK970	6PK1460	8PK1050	12PK1830
5PK1010	6PK1548		




Fotos meramente ilustrativas.

DIMBO - MOTOR / INJEÇÃO / RETÍFICA

CORREIA V	MEDIDA	MEDIDA	MEDIDA	MEDIDA
	10X685	10X1075	13X975	13X1350
	10X850	10X1125	13X1000	13X1375
	10X875	10X1175	13X1025	13X1425
	10X913	10X1200	13X1050	13X1450
	10X925	10X1238	13X1125	13X1475
	10X950	10X1250	13X1150	13X1500
	10X965	13X780	13X1175	13X1525
	10X975	13X850	13X1084	13X1550
	10X980	13X875	13X1200	13X1575
	10X1000	13X875	13X1225	13X1600
	10X1005	13X900	13X1250	13X1625
	10X1025	13X925	13X1260	13X1700
	10X1035	13X938	13X1275	13X1750
	10X1050	13X950	13X1300	17X1100
	10X1060	13X960	13X1325	



CORREIA DENTADA	CÓDIGO	DESCRIÇÃO	DENTES
	CT1139HNBR	AMAROK 2.0 TDI 10/...	160
	CT866HNBR	ASTRA/MONZA/KADETT 1.8/2.0	146
	CT877HNBR	ASTRA/ZAFIRA 2.0 16V 99/...	168
	CT718HNBR	CITROEN C3/ PEGEOT 206/207	104
	CT1065HNBR	CITROEN/PEGEOT	134
	CT1082HNBR	CIVIC 1.7 16V 01/...	104
	CT95HNBR	CLIO 1.0 8V 99/...	87
	CT1126HNBR	CLIO/FLUENCE/DUSTER	132
	CT873HNBR	CORSA 1.0/1.6 16V	169
	CT686	CORSA EFI 1.0/1.6 8V 94 A 95	111
	CT874HNBR	CORSA MPFI/CELTA/MERIVA	111
	CT1077HNBR	CRUZE 1.8 16V 11/... SONIC	146
	CT1034HNBR	DUCATO/BOXER/NEWDAILY/MASTER 2.8	154
	CT1148HNBR	DUCATO/JUMPER/BOXER	178
	CT728HNBR	ESCORT ZETEC 1.8 16V 97/...	131
	CT952HNBR	F1000/RANGER/SIOMAXION HSD 2.5	118
	CT881HNBR	FIESTA/COURIER ZETEC 1.4 16V 97/...	117
	CT846HNBR	GOL AT 1.8 8V 96/...	135
	CT453HNBR	GOL/PARATI 1.0 16V 97/....	149
	CT848HNBR	GOL/SATANA MOTOR AP 1.8/2.0 96/...	121
	CT637	GOL/SATANA MOTOR AP 1.8/2.0 .../96	121
	CT908HNBR	GOLF/NOVO POLO 2.0	138
	CT517HNBR	L200 2.5 GRANDE	163
	CT1107HNBR	L200 2.5 EIXO BALANCEADOR PEQUENO	99
	CT921HNBR	L200/HR 2.5	163
	CT723HNBR	HILUX 2.4/2.8 92/...	129
	CT860HNBR	HILUX 3.0 TURBO 97/...	102
	CT937HNBR	I30/ELANTRA 2.0 16V	113
	CT988HNBR	LOGAN/CLIO/KANGOO/SANDERO	96
	CT959HNBR	MONZA/KADETT 1.8/2.0 89 A 95	125
	CT605	PALIO 1.6 97/....	138
	CT462HNBR	PALIO FIRE 1.0 16V 00/...	119
	CT488HNBR	PALIO/ NOVO UNO FIRE 1.0/1.3/1.4	129
	CT879HNBR	PALIO/STRADA/MAREA 1.6 16V	168

Fotos meramente ilustrativas.

DIMBO - MOTOR / INJEÇÃO / RETÍFICA

CORREIA DENTADA



CT965HNBR	PALIO/STRADA/UNO 1.5 96/...	135
CT964	PALIO/UNO 1.0 96/...	131
CT1045HNBR	PEUGEOT 206/CLIO/LOGAN/SANDERO 1.0	95
CT960HNBR	S10/VECTRA/OMEGA 2.2/2.4	149
CT1089HNBR	SW4/HILUX 2.5/3.0 16V 05/...	97
CT1085HNBR	TUCSON/SANTA FE 2.7 V6	207
CT650	UNO 1.0 90 A 94	117
CT626	UNO 1.3 ALCOOL 85 A 91	120
CT676	UNO 1.5 85 A 92	118
CT1049HNBR	UNO/PALIO 1.08V/PALIO 1.3 16V 00/...	124
CT924HNBR	VECTRA 2.2 16V 98/.../VECTRA 2.4 16V	171
CT957HNBR	KIT GOL POWER 1.0 16V 02/...	130/58

BUJÃO



CÓDIGO	DESCRIÇÃO	MEDIDA
700B		1/4
1378B	C/ ORING	10MM
1379B	C/ ORING	12MM
1380B	C/ ORING	14MM
1381B	C/ ORING	16MM 1,5
1381AB	C/ ORING	18MM
1382B	C/ ORING	22MM
D2326	BLOCO MOTOR VOLVO N/NL/EDC	
D6349	BOMBA BASCULANTE CABINE ROSCA FINA SCANIA S4/5	
D6350	BOMBA BASCULANTE CABINE ROSCA GROSSA SCANIA	
D2324	CABEÇOTE VOLVO N/NL/EDC	
D20766	CÂMBIO MAGNÉTICO D20/D40	3/4NPT
D20762	CÂMBIO MAGNÉTICO FUSCA/KOMBI/BRASILIA	24X17MM
D20772	CÂMBIO MAGNÉTICO MB TODOS	
D6240	CÂMBIO MAGNÉTICO SCANIA S4	
D20768	CÂMBIO MAGNÉTICO SIENA/PALIO/STRADA TODOS	
D20244	CARTER AP	
D2327	CARTER C/ IMÃ FH/FM/D12D/D13A	
D20249	CARTER CHT	
D20764	CARTER CUMMINS SERIE B/C INFERIOR	18X1,5X13MM
D20763	CARTER CUMMINS SERIE B/C SUPERIOR	22X1,5X14MM
D20765	CARTER D20/D40	3/4X1/2
D20759	CARTER FUSCA/BRASILIA/KOMBI	14X11MM
D20761	CARTER GOL BOLA (CHAVE ALLEN 8MM)	
D20248	CARTER KA/FISTA ENDURA	
D20769	CARTER MB ANTIGO OM352	
D20770	CARTER MB ELETRONICO (CHAVE ALLEN 10MM)	24X1,5MM
D20771	CARTER MB MODERNO OM 366	
D20760	CARTER MOTOR C/IMÃ CARGO	3/4UNF
D20774	CARTER MOTOR MAGNÉTICO SCANIA	
D20775	CARTER MOTOR MAGNÉTICO VOLVO MODERNO 84	
D20247	CARTER MWM	
D6192	CARTER SCANIA 94/114/124/164 (MAGNETICO)	
D20767	CARTER UNO/ELBA/TIPO/TEMPRA/PALIO TODOS	
D20250	CARTER VECTRA	
D20773	DIFERENCIAL MAGNÉTICO MB TODOS	
D20245	EMBUCHAMENTO F1000	
D20246	EMBUCHAMENTO F4000	

Fotos meramente ilustrativas.

DIMBO - MOTOR / INJEÇÃO / RETÍFICA

PARAFUSO SEXTAVADO 8.8 ROSCA GROSSA/PARCIAL



MEDIDA	PASSO	CÓDIGO
6X45MM	1,00	D20005
6X50MM	1,00	D20006
6X70MM	1,00	D20008
8X45MM	1,25	D20026
8X45MM ZINCADO	1,25	D20034
8X50MM	1,25	D20027
8X50MM ZINCADO	1,25	D20039
8X55MM	1,25	D20028
8X60MM	1,25	D20029
8X60MM ZINCADO	1,25	D20033
8X70MM	1,25	D20817
8X80MM	1,25	D20814
8X90MM	1,25	D20020
8X100MM	1,25	D20031
10X40MM	1,50	D20064
10X45MM	1,50	D20050
10X45MM ZINCADO	1,50	D20043
10X50MM	1,50	D20051
10X50MM ZINCADO	1,50	D20045
10X55MM	1,50	D20052
10X60MM	1,50	D20053
10X60MM ZINCADO	1,50	D20041
10X65MM	1,50	D20054
10X70MM	1,50	D20055
10X75MM	1,50	D20056
10X80MM	1,50	D20057
10X85MM	1,50	D20058
10X90MM	1,50	D20059
10X95MM	1,50	D20063
10X100MM	1,50	D20060
10X110MM	1,50	D20061
10X120MM	1,50	D20062
10X130MM	1,50	D20888
10X200MM	1,50	D20066
12X45MM	1,75	200074
12X45MM ZINCADO	1,75	D20090
12X50MM	1,75	D20075
12X50MM ZINCADO	1,75	D20070
12X60MM	1,75	D20076
12X60MM ZINCADO	1,75	D20088
12X65MM	1,75	D20077
12X70MM	1,75	D20078
12X75MM	1,75	D20079
12X80MM	1,75	D20080
12X90MM	1,75	D20081
12X100MM	1,75	D20082

PARAFUSO SEXTAVADO 8.8 ROSCA GROSSA/PARCIAL




MEDIDA	PASSO	CÓDIGO
12X110MM	1,75	D20083
12X120MM	1,75	D20084
12X130MM	1,75	D20085
12X140MM	1,75	D20086
12X150MM	1,75	D20087
14X45MM	2,00	D20094
14X50MM	2,00	D20095
14X55MM	2,00	D20096
14X60MM	2,00	D20097
14X65MM	2,00	D20098
14X70MM	2,00	D20099
14X80MM	2,00	D20100
14X90MM	2,00	D20101
14X100MM	2,00	D20102
14X110MM	2,00	D20103
14X120MM	2,00	D20104
13X130MM	2,00	D20105
14X140MM	2,00	D20106
14X150MM	2,00	D20107
14X160MM	2,00	D20108
16X50MM	2,00	D20113
16X55MM	2,00	D20114
16X60MM	2,00	D20115
16X70MM	2,00	D20116
16X80MM	2,00	D20117
16X90MM	2,00	D20118
16X100MM	2,00	D20119
16X110MM	2,00	D20120
16X120MM	2,00	D20121
16X130MM	2,00	D20122
16X140MM	2,00	D20123
16X150MM	2,00	D20124
18X60MM	2,50	D20456
18X70MM	2,50	D20457
18X80MM	2,50	D20458
18X90MM	2,50	D20459
18X100MM	2,50	D20460
18X110MM	2,50	D20461
18X120MM	2,50	D20462
18X130MM	2,50	D20463
18X140MM	2,50	D20464
18X150MM	2,50	D20465
18X200MM	1,50	D20890
20X60MM	2,50	D20479
20X70MM	2,50	D20480
20X80MM	2,50	D20481
20X90MM	2,50	D20482
20X100MM	2,50	D20483
20X110MM	2,50	D20484
20X120MM	2,50	D20485
20X130MM	2,50	D20486
20X140MM	2,50	D20487
20X150MM	2,50	D20488
20X180MM	1,50	D20782

Fotos meramente ilustrativas.

DIMBO - PARAFUSOS

PARAFUSO SEXTAVADO 8.8 ROSCA GROSSA/PARCIAL	MEDIDA	PASSO	CÓDIGO
	20X200MM	2,00	D20889
	20X245MM ZINCADO	2,50	D20308
	24X80MM	3,00	D20497
	24X90MM	3,00	D20498
	24X100MM	3,00	200499
	24X110MM	3,00	D20500
	24X120MM	3,00	D20501
	24X130MM	3,00	D20502
	24X140MM	3,00	D20503
	24X150MM	3,00	D20504

PARAFUSO SEXTAVADO 8.8 ROSCA GROSSA/INTEIRA	MEDIDA	PASSO	CÓDIGO
	6X16MM ZINCADO	1,00	D20013
	6X20MM	1,00	D20001
	6X20MM ZINCADO	1,00	D20014
	6X25MM	1,00	D20002
	6X25MM ZINCADO	1,00	D20007
	6X30MM	1,00	D20003
	6X30MM ZINCADO	1,00	D20011
	6X35MM ZINCADO	1,00	D20012
	6X40MM	1,00	D20004
	6X40MM ZINCADO	1,00	D20009
	6X45MM	1,00	D20813
	6X50MM ZINCADO	1,00	D20010
	8X20MM	1,25	D20021
	8X20MM ZINCADO	1,25	D20037
	8X25MM	1,25	D20022
	8X25MM ZINCADO	1,25	D20038
	8X30MM	1,25	D20023
	8X30MM ZINCADO	1,25	D20035
	8X35MM	1,25	D20024
	8X40MM	1,25	D20025
	8X40MM ZINCADO	1,25	D20036
	8X60MM	1,25	D20030
	10X20MM	1,50	D20046
	10X25MM	1,50	D20047
	10X25MM ZINCADO	1,50	D20044
	10X30MM	1,50	D20048
	10X30MM ZINCADO	1,50	D20067
	10X35MM	1,50	D20065
	10X35MM ZINCADO	1,50	D20042

PARAFUSO SEXTAVADO 8.8 ROSCA GROSSA/INTEIRA	MEDIDA	PASSO	CÓDIGO
	10X40MM	1,50	D20049
	10X40MM ZINCADO	1,50	D20040
	10X60MM	1,50	D20358
	12X15MM	1,75	D20148
	12X30MM	1,75	D20071
	12X30MM ZINCADO	1,75	D20069
	12X35MM	1,75	D20072
	12X35MM ZINCADO	1,75	D20089
	12X40MM	1,75	D20073
	12X40MM ZINCADO	1,75	D20068
	14X30MM	2,00	D20091
	14X35MM	2,00	D20092
	14X40MM	2,00	D20093
	16X40MM	2,00	D20111
	16X45MM	2,00	D20112
	18X50MM	2,50	D20455
	20X50MM	2,50	D20478
	24X60MM	3,00	D20495
	24X70MM	3,00	D20496

PARAFUSO SEXTAVADO 8.8 ROSCA FINA/PARCIAL	MEDIDA	PASSO	CÓDIGO
	12X45MM	1,50	D20134
	12X50MM	1,50	D20135
	12X60MM	1,50	D20136
	12X65MM	1,50	D20137
	12X70MM	1,50	D20138
	12X75MM	1,50	D20139
	12X80MM	1,50	D20140
	12X90MM	1,50	D20141
	12X100MM	1,50	D20142
	12X110MM	1,50	D20143
	12X120MM	1,50	D20144
	12X130MM	1,50	D20145
	12X140MM	1,50	D20146
	12X150MM	1,50	D20147
	14X45MM	1,50	D20154
	14X50MM	1,50	D20155
	14X55MM	1,50	D20156
	14X60MM	1,50	D20157
	14X65MM	1,50	D20158
	14X70MM	1,50	D20159
	14X80MM	1,50	D20160
	14X90MM	1,50	D20161
	14X100MM	1,50	D20162
	14X110MM	1,50	D20163
	14X120MM	1,50	D20164
	14X130MM	1,50	D20165
14X140MM	1,50	D20166	
14X150MM	1,50	D20167	
14X160MM	1,50	D20168	

Fotos meramente ilustrativas.

DIMBO - PARAFUSOS

PARAFUSO SEXTAVADO 8.8 ROSCA FINA/PARCIAL



MEDIDA	PASSO	CÓDIGO
16X40MM	1,50	D20171
16X45MM	1,50	D20172
16X50MM	1,50	D20173
16X55MM	1,50	D20174
16X60MM	1,50	D20175
16X70MM	1,50	D20176
16X80MM	1,50	D20177
16X90MM	1,50	D20178
16X100MM	1,50	D20179
16X110MM	1,50	D20180
16X120MM	1,50	D20181
16X130MM	1,50	D20182
16X140MM	1,50	D20183
16X150MM	1,50	D20184
18X60MM	1,50	200467
18X61MM 10.9	1,50	D20673
18X65MM	1,50	D20468
18X70MM	1,50	D20469
18X80MM	1,50	D20471
18X90MM	1,50	D20471
18X100MM	1,50	D20472
18X110MM	1,50	D20473
18X120MM	1,50	D20474
18X130MM	1,50	D20475
18X140MM	1,50	D20476
18X150MM	1,50	D20477
18X180MM 10.9	1,50	D20739
20X60MM	1,50	D20490
20X70MM	1,50	D20491
20X80MM	1,50	D20359
20X90MM	1,50	D20492
20X100MM	1,50	D20360
20X110MM	1,50	D20493
20X120MM	1,50	D20494
20X210MM	1,50	D20191
20X230MM 10.9	1,50	D20238
20X240MM 10.9	1,50	D20695
24X100MM		D20361
24X170MM		D20798

PARAFUSO SEXTAVADO 8.8 ROSCA FINA/INTEIRA



MEDIDA	PASSO	CÓDIGO
12X30MM	1,50	D20131
12X35MM	1,50	D20132
12X40MM	1,50	D20133
14X30MM	1,50	D20151
14X35MM	1,50	D20152
14X40MM	1,50	D20153
18X50MM	1,50	D20466
20X50MM	1,50	D20489

PARAFUSO SEXTAVADO G5 ROSCA FINA/INTEIRA



MEDIDA	CÓDIGO
5/16X1'	D20382
5/16X1.1/2	D20383
5/16X2'	D20384
3/8X1'	D20397
3/8X1.1/2	D20398
3/8X2'	D20399
7/16X1'	D20407
7/16X1.1/2	D20302
7/16X2'	D20408
1/2X1'	D20418
1/2X1.1/2	D20419
1/2X2'	D20420

PARAFUSO SEXTAVADO G5 ROSCA FINA/PARCIAL



MEDIDA	CÓDIGO
3/8X2.1/2	D20400
7/16X1.1/2	D20229
7/16X2'	D20887
1/2X2'	D20421
1/2X2.1/2	D20422
1/2X3'	D20423
9/16X4.1/2	D20424
5/8X1.7/8 12.9	D20674
7/8X3'	D20438


PARAFUSO SEXTAVADO G5 ROSCA GROSSA/INTEIRA




MEDIDA	CÓDIGO
1/4X1/2	D20693
1/4X1'	D20363
1/4X1.1/2	D20364
1/4X2'	D20365
5/16X1'	D20370
5/16X1.1/2	D20371
5/16X2'	D20372
5/16X4.1/2	D20378
3/8X7/8	D20385
3/8X1'	D20386
3/8X1.1/2	D20387
3/8X2'	D20388
7/16X1'	D20401
7/16X1.1/2	D20402
1/2X1'	D20409
1/2X1.1/2	D20410
1/2X2'	D20411
5/8X1'	D20316
5/8X1.1/2	D20425
5/8X2'	D20426
3/4X1.1/2	D20321
3/4X2'	D20319
7/8X2'	D20436
7/8X2.1/2	D20437


Fotos meramente ilustrativas.

DIMBO - PARAFUSOS

PARAFUSO SEXTAVADO G5 ROSCA GROSSA/PARCIAL	MEDIDA	CÓDIGO
	1/4X2.1/2	D20366
	1/4X3'	D20367
	1/4X3.1/2	D20368
	1/4X4'	D20369
	5/16X2'	D20373
	5/16X2.1/2	D20374
	5/16X3'	D20375
	5/16X3.1/2 G2	D20279
	5/16X3.1/2	D20376
	5/16X4' G2	D20281
	5/16X4'	D20377
	5/16X5'	D20379
	5/16X5.1/2	D20380
	5/16X6'	D20381
	3/8X2'	D20389
	3/8X2.1/2	D20390
	3/8X3'	D20391
	3/8X3.1/2	D20392
	3/8X4'	D20393
	3/8X5'	D20394
	3/8X5.1/2	D20395
	3/8X6'	D20396
	7/16X2'	D20403
	7/16X2.1/2	D20720
	7/16X3'	D20404
	7/16X3.1/2	D20405
	7/16X4'	D20406
	1/2X2'	D20327
	1/2X2.1/2	D20328
	1/2X3'	D20326
	1/2X3.1/2	D20412
	1/2X4'	D20413
	1/2X4.1/2	D20414
	1/2X5'	D20415
	1/2X5.1/2	D20416
	1/2X6'	D20417
	5/8X2'	D20315
	5/8X2.1/2	D20427
	5/8X3'	D20317
	5/8X3.1/2	D20248
	5/8X4'	D20429
	5/8X4.1/2	D20430
	5/8X5' G2	D20288
	5/8X5'	D20431
	5/8X5.1/2	D20432
	5/8X6'	D20318
	3/4X2.1/2	D20320
	3/4X3'	D20433
	3/4X3.1/2	D20434
	3/4X4'	D20322
	3/4X4.1/2	D20324
	3/4X5'	D20323
	3/4X5.1/2	D20435
	3/4X6'	D20325

PARAFUSO SEXTAVADO G5 ROSCA GROSSA/PARCIAL	MEDIDA	CÓDIGO
	7/8X3'	D20694
	7/8X3.1/2	D20439
	7/8X4'	D20440
	7/8X4.1/2	D20441
	7/8X5'	D20442
	7/8X5.1/2	D20443
	7/8X6'	D20444
	7/8X7'	D20445
	7/8X8'	D20446
	1X3'	D20447
	1X.31/2	D20448
	1X4'	D20449
	1X4.1/2	D20450
	1X5'	D20451
	1X5.1/2	D20452
	1X6'	D20453
	1X7'	D20454
	1X8'	D20719


PARAFUSO CRAVO G5 ROSCA FINA	MEDIDA	CÓDIGO
	1/2X1.1/2	D20224
	1/2X2'	D20221
	1/2X2.1/2	D20228
	9/16X1.1/2	D20226
	9/16X2'	D20223
	9/16X2.1/2	D20227


PARAFUSO FRANCES ROSCA PARCIAL	MEDIDA	ROSCA	CÓDIGO
	1/4X1'	UNC	D20553
	1/4X1.1/2	UNC	D20554
	1/4X2'	UNC	D20792
	1/4X2.1/2	UNC	D20557
	1/4X2.3/4	UNC	D20558
	1/4X3.1/4	UNC	D20559
	5/16X1.3/4	UNC	D20563
	5/16X2.1/2	UNC	D20282
	5/16X2.3/4	UNC	D20565
	5/16X3.1/4	UNC	D20566
	5/16X3.1/2	UNC	D20290
	5/16X5'	UNC	D20569
	5/16X5.1/2	UNC	D20570
	3/8X2.1/2	UNC	D20575
	3/8X3'	UNC	D20576
	3/8X7.1/2	UNC	D20585
	3/8X8	UNC	D20586
	1/2X2.1/2	BSW	D20589
	1/2X3'	BSW	D20590
	1/2X3.1/2	BSW	D20591
	1/2X4'	BSW	D20592
	1/2X7'	BSW	D20598
	1/2X7.1/2	BSW	D20599
	1/2X8'	BSW	D20600

Fotos meramente ilustrativas.

DIMBO - PARAFUSOS

Fotos meramente ilustrativas.


PARAFUSO FRANCES	MEDIDA	ROSCA	CÓDIGO
	1/4X1.1/2	UNC	D20555
	1/4X1.3/4	UNC	D20556
	1/4X2.1/2	UNC	D20793
	1/4X3'	UNC	D20811
	1/4X3.1/2	UNC	D20812
	1/4X4'	UNC	D20560
	5/16X1'	UNC	D20561
	5/16X1.1/4	UNC	D20562
	5/15X1.1/2	UNC	D20284
	5/16X2'	UNC	D20283
	5/16X2.1/4	UNC	D20564
	5/16X2.1/2	UNC	D20899
	5/16X3'	UNC	D20280
	5/16X4'	UNC	D20567
	5/16X4.1/2	UNC	D20568
	5/16X6'	UNC	D20571
	3/8X1'	UNC	D20572
	3/8X1.1/2	UNC	D20573
	3/8X2'	UNC	D20574
	3/8X3.1/2	UNC	D20577
	3/8X4'	UNC	D20578
	3/8X4.1/2	UNC	D20579
	3/8X5'	UNC	D20580
	3/8X5.1/2	UNC	D20581
	3/8X6'	UNC	D20582
	3/8X6.1/2	UNC	D20583
	3/8X7'	UNC	D20584
	1/2X1.1/2 ZINCADO	BSW	D20587
	1/2X2' ZINCADO	BSW	D20588
	1/2X4.1/2	BSW	D20593
	1/2X5'	BSW	D20594
	1/2X5.1/2	BSW	D20595
	1/2X6'	BSW	D20596
	1/2X6.1/2	BSW	D20597


PARAFUSO FRANCES 8.8 ROSCA GROSSA/PARCIAL DIN603 ZINCADO	MEDIDA	CÓDIGO
	6X35MM	D20724
	6X40MM	D20605
	6X45MM	D20606
	6X50MM	D20607
	6X60MM	D20608
	8X40MM	D20612
	8X45MM	D20613
	8X50MM	D20614
	8X55MM	D20615
	8X60MM	D20616
	8X65MM	D20617
	8X70MM	D20618
	8X80MM	D20619
	8X90MM	D20620
	8X100MM	D20621
	10X45MM	D20626
	10X50MM	D20627
	10X55MM	D20628
	10X60MM	D20629
	10X70MM	D20630
	10X80MM	D20631
	10X90MM	D20632
	10X100MM	D20633
	10X110MM	D20307
	12X55MM	D20640
	12X60MM	D20641
	12X65MM	D20642
	12X70MM	D20643
	12X80MM	D20644
	12X90MM	D20645
	12X100MM	D20646

PARAFUSO FRANCES 8.8 ROSCA GROSSA/INTEIRA DIN603 ZINCADO	MEDIDA	CÓDIGO
	6X20MM	D20602
	6X25MM	D20603
	6X30MM	D20376
	8X16MM	D20609
	8X20MM	D20304
	8X25MM	D20305
	8X30MM	D20610
	8X35MM	D20611
	10X20MM	D20725
	10X25MM	D20622
	10X30MM	D20623
	10X35MM	D20624
	10X40MM	D20625
	12X25MM	D20634
	12X30MM	D20635
	12X35MM	D20636
	12X40MM	D20637
	12X45MM	D20638
	12X50MM	D20639


PARAFUSO ALLEN ROSCA GROSSA/INTEIRA	MEDIDA	PASSO	CÓDIGO
	6X16MM	1,00	D20818
	6X20MM	1,00	D20819
	6X25MM	1,00	D20820
	6X30MM	1,00	D20821
	8X20MM	1,25	D20825
	8X25MM	1,25	D20826
	8X30MM	1,25	D20827
	8X35MM	1,25	D20828
	10X20MM	1,50	D20836
	10X25MM	1,50	D20837
	10X35MM	1,50	D20838
	12X30MM	1,75	D20842
	12X40MM	1,75	D20843
	12X45MM	1,75	D20844
	12X50MM	1,75	D20845
	14X30MM	2,00	D20851
	14X40MM	2,00	D20852
	14X50MM	2,00	D20853
	16X40MM	2,00	D20860
	16X60MM	2,00	D20861


DIMBO - PARAFUSOS

PARAFUSO ALLEN ROSCA GROSSA/PARCIAL	MEDIDA	PASSO	CÓDIGO
	6X35MM	1,00	D20822
	6X40MM	1,00	D20823
	6X60MM	1,00	D20824
	8X40MM	1,25	D20829
	8X45MM	1,25	D20830
	8X50MM	1,25	D20831
	8X60MM	1,25	D20832
	8X80MM	1,25	D20833
	8X110MM	1,25	D20834
	8X120MM	1,25	D20835
	10X50MM	1,50	D20892
	10X60MM	1,50	D20839
	10X80MM	1,50	D20840
	10X100MM	1,50	D20893
	10X110MM	1,50	D20841
	12X60MM	1,75	D20846
	12X70MM	1,75	D20847
	12X80MM	1,75	D20848
	12X120MM	1,75	D20850
	14X60MM	2,00	D20854
	14X70MM	2,00	D20855
	14X90MM	2,00	D20856
	14X100MM	2,00	D20857
	14X110MM	2,00	D20858
	14X120MM	2,00	D20859
	16X70MM	2,00	D20862
	16X80MM	2,00	D20863
	16X90MM	2,00	D20863
	16X90MM	2,00	D20864
	16X100MM	2,00	D20865
	16X100MM	2,00	D20866
	16X120MM	2,00	D20867
	16X130MM	2,00	D20868

PARAFUSO ALLEN ROSCA FINA/PARCIAL	MEDIDA	PASSO	CÓDIGO
	12X30MM	1,50	D20895
	12X50MM	1,50	D20895

PARAFUSO ALLEN ROSCA GROSSA/PARCIAL	MEDIDA	CÓDIGO
	5/16X2'	D20871
	5/16X2.1/2	D20872
	3/8X2'	D20875
	3/8X2.1/2	D20876
	3/8X3'	D20877
	1/2X3'	D20881
	1/2X3.1/2	D20898
	1/2X4'	D20882
	5/8X2.1/2	D20885
	3/4X10'	D20897

PARAFUSO ALLEN ROSCA GROSSA/INTEIRA	MEDIDA	CÓDIGO
	5/16X1'	D20869
	5/16X1.1/2	D20870
	3/8X1'	D20873
	3/8X1.1/2	D20874
	1/2X1'	D20878
	1/2X1.1/2	D20879
	1/2X2'	D20880
	5/8X1.1/2	D20883
	5/8X2'	D20884

PARAFUSO LÂMINA TRATOR	MEDIDA	DESCRIÇÃO	CÓDIGO
	8X25MM	JD (CQ23098)	D20309
	5/8X2.1/4	UNC 12.9	D20672
	3/4X2.3/4	UNC 12.9	D20239

PARAFUSO FACA CORTE COLHEITADEIRA/DISCO PLANTADEIRA	MEDIDA	DESCRIÇÃO	CÓDIGO
	6X15MM	NH (823272)	D20665
	6X16MM	JD (CQ31274) MASSEY	D20668
	6X22MM	NH (823273)	D20666
	6X23MM	JD (CQ31275) MASSEY	D20727
	6X28MM	NH (823274)	D20667
	6X30MM	JD (CQ33763)	D20669
	8X25MM	JD (CQ23098)	D20309

PORCA SEXTAVADO AUTO TRAVANTE ROSCA FINA	MEDIDA	PASSO	CÓDIGO
	12MM	1,50	D20214
	14MM	1,50	D20203
	16MM	1,50	D20213
	18MM	1,50	D20150
	20MM	1,50	D20520
	24MM FIO 2	2,00	D10105
	30MM	2,00	D20237

Fotos meramente ilustrativas.

DIMBO - PARAFUSOS

PORCA SEXTAVADO AUTO TRAVANTE ROSCA FINA



MEDIDA	CÓDIGO
5/16	D20810
5/16 FIO 24	D20151
3/8	D20115
7/16	D20815
1/2 FIO 20	D20150
9/16	D20212
1' FIO 14 UNS	D20356

PORCA SEXTAVADO ROSCA GROSSA



MEDIDA	CÓDIGO
3/16	D20296
1/4	D20297
5/16	D20287
3/8	D20286
7/16	D20807
1/2	D20285
5/8	D20329
3/4	D20295
7/8	D20510
1'	D20330

PORCA SEXTAVADO AUTO TRAVANTE ROSCA GROSSA



MEDIDA	PASSO	CÓDIGO
6MM	1,00	D20148
8MM	1,50	D20149
10MM	1,50	D20103
12MM	1,75	D20104
14MM	2,00	D20106
16MM	2,00	D20107
18MM	2,50	D20517
20MM	2,50	D20518
22MM	2,50	D20108
24MM FIO 3	3,00	D20218
1/4		D20521
5/16 FIO 18		D20193
3/8		D20102
7/16		D20522
1/2		D20217
9/16 FIO 12		D20194
5/8		D20523
7/8		D20524
1'		D20525

PORCA SEXTAVADO ROSCA FINA



MEDIDA	PASSO	CÓDIGO
10MM	1,00	D20298
12MM	1,50	D20145
14MM	1,50	D20146
16MM	1,50	D20147
18MM	1,50	D20513
20MM	1,50	D20514
22MM	1,50	D20515
24MM	2,00	D20516
3/8		D20177
1/2		D20509
1/2 FIO 12 BSW		D20809
9/16		D20178
5/8		D20150

PORCA SEXTAVADO ROSCA GROSSA



MEDIDA	PASSO	CÓDIGO
6MM	1,00	D20139
6MM ZINCADO	1,00	D20788
8MM	1,25	D20140
8MM ZINCADO	1,25	D20791
10MM	1,50	D20141
10MM ZINCADO	1,50	D20789
12MM	1,75	D20142
12MM ZINCADO	1,75	D20790
14MM	2,00	D20143
16MM	2,00	D20144
18MM	2,50	D20314
20MM	2,50	D20313
22MM	2,50	D20511
24MM	3,00	D20512

PORCA SEXTAVADO TORQUE ROSCA GROSSA




MEDIDA	PASSO	CÓDIGO
10MM	1,50	D20291
12MM	1,75	D20526
14MM	2,00	D20527
16MM	2,00	D20528
18MM	2,50	D20529
20MM	2,50	D20530
22MM	2,50	D20531
24MM	3,00	D20532
5/16		D20540
3/8		D20541
7/16		D20195
1/2		D20542
9/16		D20543
5/8		D20544
3/4		D20728
7/8		D20545
1'		D20546


Fotos meramente ilustrativas.


DIMBO - PARAFUSOS


PORCA SEXTAVADO TORQUE ROSCA FINA	MEDIDA	PASSO	CÓDIGO
	12MM	1,25	D20795
	12MM	1,50	D20533
	14MM	1,50	D20534
	16MM	1,50	D20535
	18MM	1,50	D20536
	20MM	1,50	D20537
	22MM	1,50	D20538
	24MM	2,00	D20539
	7/16		D20230
	1/2		D20547
	7/16		D20195
	9/16		D20548
	5/8		D20549
	3/4		D20550
	7/8		D20551
	1' UNS		D20552


PORCA QUADRADA ROSCA GROSSA	MEDIDA	CÓDIGO
	10MM	D20119
	12MM	D20220

PORCA QUADRADA ESTEIRA TRATOR	MEDIDA	DESCRIÇÃO	CÓDIGO
	18MM	MB 1,50	D20651
	20MM	MB 1,50	D20650
	5/8	UNF	D20241
	3/4	UNF	D20649

PORCA DUPLA ROSCA GROSSA	MEDIDA	PASSO	CÓDIGO
	12MM	1,75	D20738
	24MM	3,00	D20737
	30MM	3,50	D20362
	3/8		D20258
	1'		D20799

PORCA SEXTAVADA FACA CORTE (MA)	MEDIDA	DESCRIÇÃO	CÓDIGO
	6MM	JD E MASSEY (CQ31273)	D20648
	6MM	NH (756213)	D20647

PORCA DUPLA	MEDIDA	ROSCA	CÓDIGO
	3/8	UNC	D20258
	1/2	UNF	D20204
	9/16	UNF	D20205
	5/8	UNF	D20295
	5/8 G8	UNF	D20652
	7/8	UNF	D20200
	1'	UNF	D20342
	1.1/8	UNF	D20736
	18MM	1,50	D20207
	18MM CL10	1,50	D20654
	20MM	1,50	D20192
	22MM CL10	1,50	D20653
	24MM	1,50	D20794
	24MM	2,00	D20206

PORCA SEXTAVADA LÂMINA G8 (UNC)	MEDIDA	DESCRIÇÃO	CÓDIGO
	3/4	TRATOR	D20243
	5/8	TRATOR	D20655

Fotos meramente ilustrativas.

DIMBO - PARAFUSOS

ARRUELA VEDAÇÃO ALUMINIO (ESPESURA 1,25)



MEDIDA	CÓDIGO
9X6MM	D10115
13X8MM	D10114
16X10MM	D10113
18X12MM	D10111
18X13MM	D10119
20X10MM	D10112
20X14MM	D10109
22X14MM	D10110
22X16MM	D10117
24X18MM	D10583
24X20MM	D10582
26X16MM	D10116
28X22MM	D10202
30X24MM	D10203
32X26MM	D10204

ARRUELA PRESSÃO



MEDIDA	CÓDIGO
6MM	D10158
8MM	D10159
10MM	D10160
12MM	D10161
14MM	D10162
16MM	D10163
18MM	D10333
20MM	D10277

ARRUELA PRESSÃO



MEDIDA	CÓDIGO
1/4	D10302
5/16	D10303
3/8	D10118
7/16	D10306
1/2	D10294
9/16	D10304
5/8	D10305
3/4	D10331
7/8	D10332

ARRUELA LISA ABA LARGA



MEDIDA	CÓDIGO
1/4	D10265
5/16	D10261
3/8	D10266
7/16	D1082
1/2	D10262

BARRA ROSDACA



MEDIDA	ROSCA	CÓDIGO
8X1000MM	MA RI POL	D20336
10X1000MM	MA RI POL	D20337
12X1000MM	MA RI POL	D20338
3/16X1000MM	UNC RI POL	D20331
1/4X1000MM	UNC RI POL	D20332
5/16X1000MM	UNC RI POL	D20333
3/8X1000MM	UNC RI POL	D20334
1/2X1000MM	UNC RI POL	D20339
5/8X1000MM	UNC RI POL	D20335
1'X1000MM	UNC RI POL	D20341

ARRUELA LISA



MEDIDA	CÓDIGO
6MM	D10152
8MM	D10153
10MM	D10154
12MM	D10155
14MM	D10156
16MM	D10157
18MM	D10328
20MM	D10329


ARRUELA LISA




MEDIDA	CÓDIGO
1/4	D10299
5/16	D10268
3/8	D10269
7/16	D10292
1/2	D10267
5/16	D10261
5/8	D10301
3/4	D10293
7/8	D10330

Fotos meramente ilustrativas.

DIMBO - PARAFUSOS


ABRAÇADEIRA MOLA 1 FURO	MEDIDA	CÓDIGO
	3X60MM	AB306
	3X70MM	AB307
	3X80MM	AB308
	3X90MM	AB309
	3X100MM	AB310
	3X110MM	AB311
	3X120MM	AB312
	3X130MM	AB313
	3X140MM	AB314
	3X150MM	AB315
	3X160MM	AB316
	4X70MM	AB407
	4X80MM	AB408
	4X90MM	AB409
	4X100MM	AB410
	4X110MM	AB411
	4X120MM	AB412
	4X130MM	AB413
	4X140MM	AB414
	4X150MM	AB415
	4X160MM	AB416
	4X170MM	AB417
	4X180MM	AB418
	90X70MM	AB907
	90X80MM	AB908
	90X90MM	AB909
	90X100MM	AB910
	90X110MM	AB911
	90X120MM	AB912
	90X130MM	AB913
	90X140MM	AB914
	90X150MM	AB915
	90X160MM	AB916
	90X170MM	AB917
	90X180MM	AB918
	90X190MM	D10203
	9X200MM	AB920
	2.1/2X60MM	AB206
	2.1/2X70MM	AB207
	2.1/2X80MM	AB208
	2.1/2X90MM	AB209
	2.1/2X100MM	AB210
	2.1/2X110MM	AB211
	2.1/2X120MM	AB212
	2.1/2X130MM	AB213
	2.1/2X140MM	AB214
	2.1/2X150MM	AB215
	2.1/2X160MM	AB216

ABRAÇADEIRA MOLA 2 FUROS	MEDIDA	CÓDIGO
	60X70MM	AB607
	60X80MM	AB608
	60X90MM	AB609
	60X100MM	AB610
	60X110MM	AB611
	60X120MM	AB612
	60X130MM	AB613
	60X140MM	AB614
	60X150MM	AB615
	60X160MM	AB616
	70X60MM	AB706
	70X80MM	AB708
	70X90MM	AB709
	70X100MM	AB710
	70X110MM	AB711
	70X120MM	AB712
	70X130MM	AB713
	70X140MM	AB714
	70X150MM	AB715
	70X160MM	AB716
	80X60MM	AB806
	80X70MM	AB807
	80X80MM	AB808
	80X90MM	AB809
	80X100MM	AB810
	80X110MM	AB811
	80X120MM	AB812
	80X130MM	AB813
	80X140MM	AB814
	80X150MM	AB815
	80X160MM	AB816
	80X170MM	AB817
	80X180MM	AB818
	80X190MM	AB819
	80X200MM	AB820

TUBO ESPAÇADOR P/ ABRAÇADEIRA MOLA	MEDIDA	CÓDIGO
	62MM	D3496
	72MM	D3497
	82MM	D3498
	92MM	D3499
	102MM	D3500


Fotos meramente ilustrativas.

DIMBO - MOLAS E COMPONENTES

GRAMPO MOLA 'B'	MEDIDA	CÓDIGO
	30X92X400MM	D20780
	5/8X65X320MM	D20732
	5/8X65X340MM	D20733
	5/8X65X360MM	D20731
	5/8X65X380MM	D20734
	9/16X62X200MM	D20901

GRAMPO MOLAS 'C'	MEDIDA	CÓDIGO
	24X92X360MM	D20704
	24X92X380MM	D20705
	9/16X78X180MM	D20703
	9/16X78X220MM	D20717
	5/8X110X260MM AÇO 38/40	D20886
	7/8X92X360MM	D20713
	7/8X92X400MM	D20711
	1.1/8X102X440MM	D20691
	1.1/8X102X460MM	D20692
	1.1/8X102X540MM	D20690

GRAMPO MOLAS 'CA'	MEDIDA	CÓDIGO
	24X102X380MM	D20505
	24X102X400MM	D20506
	7/8X140X320MM	D20750
	7/8X140X340MM	D20751
	7/8X140X360MM	D20752
	1X102X420MM	D20349
	1X102X440MM	D20350
	1.1/8X102X420MM	D20749
	1.1/8X102X440MM	D20783
	1.1/8X102X480MM	D20797


GRAMPO MOLA 'D'	MEDIDA	CÓDIGO
	18X72X180MM	D20702
	18X72X200MM	D20269
	18X72X220MM	D20263
	18X72X240MM	D20264
	18X72X260MM	D20300
	18X72X280MM	D20299
	24X102X320MM	D20753
	24X102X340MM	D20756
	24X140X340MM	D20754
	24X140X360MM	D20755
	24X92X380MM	D20353
	24X92X400MM	D20351
	24X92X420MM	D20354
	5/8X77X220MM	D20294


GRAMPO MOLA 'D'	MEDIDA	CÓDIGO
	3/4X82X200MM	D20346
	3/4X102X200MM AÇO 38/40	D20778
	3/4X82X220MM	D20343
	3/4X102X220MM	D20344
	3/4X82X240MM	D20355
	3/4X102X240MM	D20201
	3/4X82X260MM	D20352
	3/4X102X260MM	D20345
	3/4X82X280MM	D20297
	3/4X102X280MM	D20718
	3/4X82X300MM	D20262
	3/4X102X300MM	D20796
	3/4X82X320MM	D20265
	3/4X82X340MM	D20270
	3/4X102X340MM	D20781
	3/4X82X360MM	D20271
	3/4X82X380MM	D20268
	3/4X82X400MM	D20272
	3/4X82X420MM	D20301
	3/4X82X440MM	D20292
	3/4X82X460MM	D20296
	3/4X82X480MM	D20348
	7/8X92X200MM	D20709
	7/8X92X220MM	D20708
	7/8X92X240MM	D20712
	7/8X92X260MM AÇO 38/40	D20746
	7/8X92X280MM AÇO 38/40	D20747
	7/8X92X300MM	D20277
	7/8X92X320MM	D20259
	7/8X92X340MM	D20267
	7/8X92X360MM	D20266
	7/8X82X380MM	D20196
	7/8X92X380MM	D20261
	7/8X82X400MM	D20197
	7/8X92X400MM	D20293
	7/8X82X420MM	D20198
	7/8X92X420MM	D20260
	7/8X82X440MM	D20199
	7/8X92X440MM	D20276
	7/8X82X460MM AÇO 38/40	D20744
7/8X92X460MM	D20357	
7/8X82X480MM AÇO 38/40	D20745	
7/8X92X480MM	D20729	
7/8X92X500MM	D20730	
7/8X82X520MM AÇO 38/40	D20785	
7/8X92X520MM AÇO 38/40	D20786	


Fotos meramente ilustrativas.


DIMBO - MOLAS E COMPONENTES

GRAMPO MOLA 'DA'	MEDIDA	CÓDIGO
	22X92X320MM	D20900
	24X102X460MM	D20700
	24X102X480MM	D20707
	24X102X520MM	D20706
	24X102X560MM	D20701
	30X102X380MM	D20716
	30X92X400MM	D20507
	30X102X400MM	D20697
	30X92X420MM	D20508
	30X102X420MM	D20699
	30X102X440MM	D20710
	3/4X92X220MM	D20715
	3/4X92X240MM	D20698
	3/4X92X320MM	D20696
	3/4X92X340MM	D20714
	7/8X92X420MM	D20891

GRAMPO CRUZETA 'CA' (C/PORCA)	MEDIDA	DESCRIÇÃO	CÓDIGO
	5/16X30X43	F1000 / D20	D20209
	3/8X32X50	F4000/D20 5 MARC.	D20210
	7/16X38X60	FORDÃO	D20211

GRAMPO SUSPENSOR PNEUMATICO	MEDIDA	CÓDIGO
	7/8X130X550D	D20347
	7/8X130X600D	D20275
	7/8X130X650C	D20298
	AÇO 38/40	
	7/8X130X700D	D20273
	7/8X130X750D	D20274
7/8X130X800D	D20743	
AÇO 38/40		

REBITE FERRO PARA ABRAÇADEIRA MOLA	MEDIDA	CÓDIGO
	3/8X1'	D10258
	7/16X1'	D10259
	1/2X1'	D10260

PINO CENTRO	MEDIDA	TIPO	CÓDIGO
	12X4MM	CB	D20804
	12X6MM	CA 8.8	D10169
	12X6MM	CB 8.8	D10164
	12X7MM	CA 8.8	D10125
	12X7MM	CB 8.8	D10127
	12X8MM	CA 8.8	D10126
	12X8MM	CB 8.8	D10173
	12X9MM	CB 8.8	D10165
	12X10MM	CA 8.8	D20801
	12X10MM	CB 8.8	D10174
	12X12MM	CA 8.8	D20740
	12X12MM	CB 8.8	D10175
	12X12MM	CEA	D20806
	18X10MM	CB 8.8	D20784
	18X12MM	CB	D10263
	3/8X3'	CB G5	D10264
	3/8X4'	CB G5	D10171
	3/8X5'	CA G5	D10172
	3/8X6'	CB G5	D10168
	3/8X7'	CB G5	D20735
	7/16X3'	CB	D20803
	7/16X8'	CB 8.8	D20800
	9/16X4'	CB	D20808
	9/19X5'	CB 8.8	D20802
	9/16X6'	CB G5	D10170
	9/16X7'	CB G5	D10167
	9/16X8'	CB G5	D10166
	9/16X9'	CB	D20816
	9/16X10'	CB G5	D10176
	5/8X8'	CB	D20741
5/8X10'	CB G5	D20742	
5/8X12'	CB G5	D20805	

Fotos meramente ilustrativas.

DIMBO - MOLAS E COMPONENTES

MOLAS AUXILIAR CABINE/FEIXE



MEDIDA	DESCRIÇÃO	CÓDIGO	SIMILAR	ESCALA
3X5/8X1094	AUXILIAR F4000 01/...	F066001P	FOP2208	1º
76,2X19,8X1206	AUXILIAR CARGO	VW54001P	VWP3002	1º
76,2X19,8X1206	AUXILIAR CARGO	VW54002P	VWP3002	2º
50X15X992	CABINE LS 1618/1625/1933	MB0602601	MB0592601	1º
	FEIXE MOLAMOLEJO UNO (3 MOLAS)	FIT1907		
3.1/2X7/16X540/540	FEIXE MOLA RANDON PLANA 1º2º3º EIXO	SR498		
3.1/2X7/16X550/550	FEIXE MOLA REFORÇ. LISO JULIETA 15 FOLHAS	JU36		

MOLAS CARRETA



MEDIDA	DESCRIÇÃO	CÓDIGO	SIMILAR	ESCALA
3.1/2X3/8X560/560	RANDON 00/... (EIXO CENTRAL)	SR5541	SR554.3	1º2º3º
3.1/2X3/8X570X470	RANDON (1º E 3º EIXO)	SR1075	SR107.5	5º
3.1/2X3/8X590/590	RANDON (EIXO CENTRAL)	SR931		1º2º
3.1/2X3/8X630/500	RANDON (1º E 3º EIXO)	SR1074		4º
3.1/2X3/8X670/530	RANDON (1º E 3º EIXO)	SR1073		3º
3.1/2X3/8X670/590	RANDON (1º E 3º EIXO)	SR1071		1º2º
3.1/2X3/8725/560	RANDON 00/... (1º E 3º EIXO)	SR5531	SR5533	1º2º3º
3.1/2X7/16X310/310	RANDON (1º2º3º EIXO)	SR4986		6º
3.1/2X7/16X355/355	RANDON (1º2º3º EIXO)	SR4985		5º
3.1/2X7/16X355/355	RANDON (1º2º3º EIXO)	SR4984		4º
3.1/2X7/16X540/540	RANDON (1º2º3º EIXO)	SR4981	RD4981	1º2º3º
3.1/2X7/16X560/560	GUERRA (1º2º3º EIXO)	S5601		1º2º
3.1/2X7/16X580/580	RODOV. (EIXO CENTRAL)	SR3121		1º
3.1/2X7/16X640/580	RODOV. (1º E 3º EIXO)	SR3011		1º
90X10X725/565	RANDON SUSPENS (1º E 3º EIXO)	SR5661		1º2º3º
90X11X560/560	GUERRA (1º2º3º EIXO)	GUE0901	SR5602	1º2º
90X11X700/560	GUERRA (1º E 3º EIXO PL)	SR6081	GUE1101	1º2º3º
90X11X725/565	RANDON SUSPENS (1º E 3º EIXO)	SR5661EE		1º2º3º

MOLAS TRUCK




MEDIDA	DESCRIÇÃO	CÓDIGO	SIMILAR	ESCALA
100X12X720570	RANDON EIXO TRACÇÃO 1938S 01/...	TR1331		1º
100X12X820/570	RANDON EIXO TRUCK 1938S 01/...	TR1341		1º
90X11X740/560	RANDON SCANIA/VOLVO/MB TRACÇÃO	RA9134001		1º
90X11X740/560	RANDON EIXO TRACÇÃO	TR1141		1º
90X10X845/525	GUERRA VOLVO/SCANIA/MB	GU7436001		1º
90X10X855/535	GUERRA VOLVO/SCANIA/MB	GUE10001		1º
80X12X1000/550	GALEGO MB/FORD/VW	TR681		1º
80X12X940/530	RANDON L1113	TR5391		1º
3.1/2X3/8X530	GUERRA VOLVO/SCANIA/MB	TR611		1º
3.1/2X7/16X750/560	IDEROL CAV. MEC. 1935	TR191		1º

Fotos meramente ilustrativas.

DIMBO - MOLAS E COMPONENTES

MOLAS LISA S/ FUROS	MEDIDA	DESCRIÇÃO	CÓDIGO	SIMILAR	ESCALA
	3.1/2X1/2X1200		RDN52I	SM31212100	
	3.1/2X1/2X1500		RDN52C	SM312121500	
	3.1/2X3/8X1300		RDN50G	SM312381300	
	3.1/2X3/8X1400		RDN50E	SM312381400	
	3.1/2X3/8X1500		RDN50C	SM312381500	
	3.1/2X7/16X1300			SM3127161300	
	3.1/2X7/16X1500			SM3127161500	
	4X1/2X1200			SM4121200	
	80X12X1000		MRB60J	SM80121000	
	80X12X1200		MRB60H	SM80121200	
	80X12X1300			SM80121300	
	80X12X1400		MRB60E	SM80121400	
	80X12X1500		MRB60C	SM80121500	
	80X12X1600		MRB60A	SM80121600	
	80X16X1500			SM80161500	
	80X16X1600			SM80161600	
	90X1/2X1200			SM90121200	
	90X15X1600		MSM2899	SM90151600	

MOLAS DIANTEIRAS	MEDIDA	DESCRIÇÃO	CÓDIGO	SIMILAR	ESCALA
	70X8X1100	TOYOTA BAND 93/...	T0771		1º
	70X8X1100	TOYOTA BAND 93/...	T0772		2º
	2.3/4X1/4X1120	TOYOTA BAND CAB. DUPLA 95/..	T0901		1º
	2.3/4X1/4X1120	TOYOTA BAND CAB. DUPLA 95/..	T0902		2º
	2.3/4X1/4X1100	TOYOTA JEEP/PICKUP 60A82	T0371		1º
	2.3/4X1/4X1100	TOYOTA JEEP/PICKUP 60A82	T0372		2º
	1.3/4X3/16X37.1/8	F75/RURAL	W1381		1º
	1.3/4X3/16X37.1/8	F75/RURAL	W1382		2º
	1.3/4X3/16X930	F75/RURAL	W1383		3º
	3X3/8X1413	F4000 98/.. (SUBST. PARABOLICA)	F02907001	F0371	1º
	3X3/8X1413	F4000 98/.. (SUBST. PARABOLICA)	F02907002	F0372	2º
	3X7/16X1420	F4000 99/...	F0371	F02907001	1º
	3X7/16X1420	F4000 99/...	F0372		2º
	76,2X15,87X1413	F4000 99/...	F067001P	FOR580	1º
	76,2X15,87X1434	F4000 99/...	F0P22072	FOR580	2º
	2.1/2X5/16X1300	F600/F11000/F13000 72/..	F03691		1º
	2.1/2X5/16X1300	F600/F11000/F13000 72/..	F03692		2º
	4X7/16X1700	CARGO 1617/1622/2422	F06272		2º
	4X7/16X1470	CARGO 1617/1622/2422 REFORÇ. 1	F06272A		2º
	4X7/16X1600	CARGO 1617/1622/2422 REFORÇ. 2	F06272B		2º
	4X7/16X1290	CARGO 1617/1622/2422	F06273		3º
	100X11X1700	CARGO 85/86	F03200002	FOR6273	2º
	100X11X1295	CARGO 85/86	F03200003	FOR6273	3º
	70X11X1150	MB 1113/1114 69 A 88	MB1044		4º
	70X11X980	MB 1113/1114 69 A 88	MB1045		5º
	70X16X1720	MB 1214/1418/1421/1621 93/...	MB471		1º
	70X16X1720	MB 1214/1418/1421/1621 93/...	MB472		2º
	70X16X1640	MB 1214/1418/1421/1621 93/... REFORÇO	MB472A		2º
	70X16X1320	MB 1214/1418/1421/1621 93/...	MB473		3º
	70X21X1720	MB 1620	MB0592701	MRB6072	1º

Fotos meramente ilustrativas.


DIMBO - MOLAS E COMPONENTES




Fotos meramente ilustrativas.

DIMBO - MOLAS E COMPONENTES

MOLAS DIANTEIRAS	MEDIDA	DESCRIÇÃO	CÓDIGO	SIMILAR	ESCALA
	70X21X1720	MB 1620	MB0592702	MRB6072	2º
	90X15X1800	MB 1929/1932/33	MB8051		1º
	90X17,5X1800	MB 2635/2638 TRAÇADO	MB4453001		1º
	90X17,5X1815	MB 2635/2638 TRAÇADO	MB4453002		2º
	60X8X1335	MB 608/708	MB3091		1º
	60X8X1335	MB 608/708	MB3092		2º
	90X24X1794	MB AXOR 00/...	MB0597601	MB0603101	1º
	90X25X1834	MB AXOR 00/...	MB0597602	MB144002P	2º
	90X24X1794	MB AXOR 06/...	MB0603101		1º
	90X15X1800	MB AXOR 4140/4144	MB1361		1º
	90X15X1800	MB AXOR 4140/4144	MB1362		2º
	90X15X1800	MB AXOR 4140/4144	MB1363		3º
	90X28X1794	MB AXOR MINERAÇÃO 6X4	MB0597801	MRB6086	1º
	90X29X1834	MB AXOR MINERAÇÃO 6X4	MB0597802	MRB6086	2º
	90X29X1814	MB AXOR MINERAÇÃO 6X4	MB0597803	MRB6086	3º
	70X11X1450	MB L1113/1114 69A88	MB1041		1º
	70X11X1450	MB L1113/1114 69A88	MB1042		2º
	70X11X1450	MB L1113/1114 69A88 REFORÇ.	MB1042A		2º
	70X11X1300	MB L1113/1114 69A88	MB1043		3º
	70X13X1720	MB L1313/1314 70/...	MB2081		1º
	70X13X1720	MB L1313/1314 70/...	MB2082		2º
	70X13X1480	MB L1313/1314 70/...	MB2083		3º
	80X14X1720	MB L1714/1718/1721 93/...	MB521		1º
	80X14X1720	MB L1714/1718/1721 93/...	MB522		2º
	90X17,5X1800	MB L2638	MB1051	MB96001	1º
	90X17,5X1800	MB L2638	MB1052		2º
	90X17,5X1200	MB L2638	MB1053		3º
	90X17,5X960	MB L2638	MB1054		4º
	90X11X1800	MB LS1935/41 95/...	MB561		1º
	90X11X1800	MB LS1935/41 95/...	MB562		2º
	90X14X1800	MB LS2635 95/...	MB661		1º
	90X14X1800	MB LS2635 95/...	MB662		2º
	90X14X1515	MB LS2635 95/...	MB663		3º
	3.1/2X1/2X1700	SCANIA 110/111 76A80	SV1211		1º
	3.1/2X1/2X1700	SCANIA 110/111 76A80	SV1212		2º
	90X35X1820	SCANIA P94/114/124	SVP28551	SCA732	1º
	90X35X1840	SCANIA P94/114/124	SVP28552	SCA732	2º
	90X15X1820	SCANIA T112/142E/R112H/K112/113	SV5306001		1º
	90X15X1820	SCANIA T112/142E/R112H/K112/113	SV5306002	SV8002	2º
	90X15X1820	SCANIA T112/142E/R112H/K112/113 REFO	SV5306002RF		2º
	90X15X1650	SCANIA T112/142E/R112H/K112/113	SV5306003		3º
	90X15X1820	SCANIA T142E/112E/R112/H 6X4 80/	SV4991		1º
	90X15X1820	SCANIA T142E/112E/R112/H 6X4 80/	SV4992		2º
	90X15X1820	SCANIA T142E/112E/R112/H 6X4 80/ REFO	SV4992A		2º
	90X15X1620	SCANIA T142E/112E/R112/H 6X4 80/	SV4993		3º
	100X30X1890	VOLVO FH400/420 06/..	VLP29271	VL0838501/ VL24001P	1º
	100X30X1920	VOLVO FH400/420 06/..	VL0838502		2º
	100X30X1920	VOLVO FH400/420 06/..	VLP29272	VL24002P	2º
	100X30X1890	VOLVO NL 4X2 GLOBETROTTER 380	VL0837901	VOL1042	1º
	100X30X1920	VOLVO NL 4X2 GLOBETROTTER 380	VL0837902	VOL1042	2º
	100X12X1750	VOLVO NL10 6X4 90/...	VL911		1º

MOLAS DIANTEIRAS	MEDIDA	DESCRIÇÃO	CÓDIGO	SIMILAR	ESCALA
	100X12X1750	VOLVO NL10 6X4 90/...	VL912		2º
	100X11X1750	VOLVO NL10 90/..	VL1021		1º
	100X11X1750	VOLVO NL10 90/..	VL1022		2º
	100X11X1600	VOLVO NL10 90/..	VL1023		3º
	100X23X1746	VOLVO NL10/12 4X2	VL0837601	VOL1006	1º
	100X23X1762	VOLVO NL10/12 4X2	VL0837602	VOL1006	2º
	100X23X1765	VOLVO NL10/12 4X2	VL0837603	VOL1006	3º
	80X35X2000	VOLVO TRACTOR 6X4 VM260/310 TRAÇADO	VLP2931	VL0833101	1º
	80X35X2020	VOLVO TRACTOR 6X4 VM260/310 TRAÇADO	VLP2932	VL0833102	2º
	4X7/16X1700	VW 16220/23220/CARGO1617/2932 95/..	VW1281	VW1401	1º
	4X1/2X1700	VW 16220H/CARGO1622 95/...	VW1391	F0381	1º
	4X1/2X1700	VW 16220H/CARGO1622 95/...	VW1392		2º
	3X1/2X1740	VW 6.80/6.90/7.90/7.110 82/..	VW21		1º
	3X1/2X1740	VW 6.80/6.90/7.90/7.110 82/..	VW22		2º
	76,2X22,22X1730	VW 7.110 A 8.140 94/...	VW0785101	VWB1216	1º
	76,2X22,22X1745	VW 7.110 A 8.140 94/...	VW0785102	VWB1216	2º
	3X1/2X1730	VW 7.90/7.110S 82/...	VW6200001	VW21	1º
	76,2X19,8X1728	VW 8.140/8.150/9.150 97/..	VW0770101	VWB1235	1º
	76,2X19,8X1743	VW 8.140/8.150/9.150 97/...	VW0770102	VWB1235	2º
	101,6X17,5X1700	VW CONSTELLATION 19320/24230 06/.	VW0797701	VWB1262	1º
	101,6X17,5X1715	VW CONSTELLATION 19320/24230 06/.	VW0797702	VWB1262	2º
	101,6X17,5X1728	VW CONSTELLATION 19320/24230 06/.	VW0797703	VWB1262	3º
	76,2X26X1743	VW DELIVERY 5.150E 07/...	VW0785601	VWB1258	1º
	101,6X19,8X1700	VW TITAN 18.310 02/...	VW0800101	VWB1250	1º
	101,6X19,8X1715	VW TITAN 18.310 02/...	VW0800102	VWB1250	2º
	101,6X22X1700	VW TRACTOR 17-24 TON CAVALO MEC	VW0800401		1º
	101,6X22X1715	VW TRACTOR 17-24 TON CAVALO MEC	VW0800402		2º

Fotos meramente ilustrativas.

MOLAS TRASEIRAS	MEDIDA	DESCRIÇÃO	CÓDIGO	SIMILAR	ESCALA
	70X21X1636	MICRO ONIBUS MA 7.5T 8.5T DX VOLARE	AG13001P	AGR402	1º
	80X8X1400	VOLARE 8500 A6	AG421		1º
	2.1/4X3/8X1320	AGRALE VOLARE	AG101		1º
	70X16X712/648	STRADA 99/.. MODELO ORIGINAL	FIP21011	FT17001P	1º
	60X8X1200	FRONTIER 03A04	NF11		1º
	60X8X1085	FRONTIER 03A04	NF12		2º
	2.1/2X1/4X1100	HYUNDAI HR	HY21		1º
	2.1/2X1/4X1100	HYUNDAI HR	HY22		2º
	2.1/4X3/8X1320	D10/D20 79/...	C2671		1º
	2.1/4X5/16X1280	D10/D20 79/...	C2672		2º
	2.1/2X5/16X1425	D20 93/...	C3911		1º
	2.1/2X5/16X1370	D20 93/...	C3912		2º
	60X8X1360	S10 14/...	C4121		1º
	60X8X1360	S10 14/...	C4122A		2º
	2.1/2X5/16X1370	S10 95/...	C4011		1º
	2.1/2X5/16X1175	S10 95/...	C4012		2º
	2.1/2X5/16X1370	S10 95/... FOLHA MEIA-VIR.2 PTS.	C4012A		2º
	2.1/2X5/16X1370	S10 ADVANT 06/.. (3FUROS CENTRO)	C4061		1º
	2.1/2X5/16X1160	S10 ADVANT 06/.. (3FUROS CENTRO)	C4062		2º
	70X8X1195	L200 4X4	MTB31		1º

DIMBO - MOLAS E COMPONENTES

MOLAS TRASEIRAS	MEDIDA	DESCRIÇÃO	CÓDIGO	SIMILAR	ESCALA
	70X8X1195	L200 4X4	MTB32	MT2002	2º
	70X6X1195	L200 HPE SPORT	MTB51		1º
	70X6X1205	L200 HPE SPORT	MTB52		2º
	70X7X1200	L200 OUTDOOR 07/...	MTB71		1º
	70X7X1125	L200 OUTDOOR 07/...	MTB72		2º
	70X8X1200	L200 TRITON 07/...	MTB61		1º
	70X8X1200	L200 TRITON 07/...	MTB62		2º
	60X8X1195	TOYOTA HILUX 2.8	TH51		1º
	60X8X1195	TOYOTA HILUX 2.8	TH52		2º
	60X8X1295	TOYOTA HILUX 2.8 97/98	TH41		1º
	60X8X1295	TOYOTA HILUX 2.8 97/98	TH42		2º
	60X8X1300	TOYOTA HILUX SW4 04/05	TH81		1º
	60X8X1215	TOYOTA HILUX SW4 04/05	TH82		2º
	2.3/4X5/16X1320	TOYOTA BAND 69A82	T0271		1º
	2.3/4X5/16X1320	TOYOTA BAND 69A82	T0272		2º
	70X8X1320	TOYOTA BAND 93A95	T0821		1º
	70X8X1320	TOYOTA BAND 93A95	T0822		2º
	2.3/4X1/4X1320	TOYOTA BAND 95/...	T0911		1º
	2.3/4X1/4X1320	TOYOTA BAND 95/...	T0912		2º
	2.1/4X5/16X1322	F1000 80/...	F02750001		1º
	2.1/4X5/16X1240	F1000 80/...	F02750002		2º
	2.1/4X5/16X1240	F1000 80/... VIRADA 2 PTS	F0275002P		2º
	2.1/4X5/16X1090	F1000 80/...	F02750003		3º
	2.1/4X5/16X1320	F1000 81/...	F05841		1º
	2.1/4X5/16X1240	F1000 81/...	F05842		2º
	2.1/4X5/16X1320	F1000 81/... VIRADA ESP.	F05842A		2º
	2.1/4X5/16X1100	F1000 81/...	F05843		3º
	3X5/16X1475	F250 00/...	F0431		1º
	3X5/16X1490	F250 00/...	F0432		2º
	3X5/16X1475	F250 98/...	F02754001		1º
	3X5/16X1475	F250 98/...	F02754002		2º
	3X3/8X1410	F350 99/...	F0451	F02852001	1º
	3X3/8X1410	F350 99/...	F0452		2º
	2.1/2X3/8X1320	F4000 75A89	F04471	F02903001	1º
	2.1/2X5/16X1320	F4000 75A89	F04472		2º
	2.1/2X5/16X1320	F4000 75A89 REFORÇ.	F04472A		2º
	2.1/2X5/16X1180	F4000 75A89	F04473		3º
	2.1/2X3/8X1320	F4000 90/...	F07551		1º
	2.1/2X5/16X1320	F4000 90/...	F07552		2º
	2.1/2X5/16X1180	F4000 90/... REFORÇO	F07552A		2º
	3X7/16X1410	F4000 99/...	F0461	F051001	1º
	3X3/8X1410	F4000 99/...	F0462	F051002/F02908002	2º
	3X9/16X1900	CARGO 1215/FUSCÃO 12140/13180	F07871		1º
	3X9/16X1900	CARGO 1215/FUSCÃO 12140/13180	F07872		2º
	100X24X1460	STRALIS 420	IV0502801	FT1904	1º
100X24X1460	STRALIS 420	IV0502802	FT1904	2º	
100X37X1796	MB AXOR 00/...	MB0597701		1º	
100X37X1460	MB AXOR 00/...	MB0597702		2º	
100X48X1450	MB AXOR 00/...	MB0597703		3º	
100X20X1540	MB AXOR 4140/4144	MB621		1º	
100X37X1796	MB AXOR MINERAÇÃO 6X4	MB0597901		1º	
100X37X1460	MB AXOR MINERAÇÃO 6X4	MB0597902		2º	

Fotos meramente ilustrativas.

DIMBO - MOLAS E COMPONENTES

MOLAS TRASEIRAS	MEDIDA	DESCRIÇÃO	CÓDIGO	SIMILAR	ESCALA
	100X37X1460	MB AXOR MINERAÇÃO 6X4	MB0597903		3°
	100X37X1460	MB AXOR MINERAÇÃO 6X4	MB0597904		4°
	100X37X1460	MB AXOR MINERAÇÃO 6X4	MB0597905		5°
	80X13X1600	MB L1113/1114 69A88	MB1151	MB3001	1°
	80X13X1600	MB L1113/1114 69A88	MB1152		2°
	80X16X1900	MB L1513/1514/1621 70/...	MB3461	MB2181	1°
	80X16X1900	MB L1513/1415/1621 70/...	MB3462		2°
	80X11X1280	MB L1620 TRUCADO	MB1121	RDM5601	1°
	100X20X1650	MB L2635/38 NAC	MB1031	MB34001	1°
	100X20X1650	MB L2635/38 NAC	MB1032	MB1033	2°30
	100X20X830	MB L2635/38 NAC	MB1038		8°
	100X20X710	MB L2635/38 NAC	MB1039		9°
	90X17,5X1460	MB 2318/2325 70/...	MB3721		1°
	90X17,5X1460	MB 2318/2325 70/...	MB3722		2°
	60X11X1597	MB 608	MB3191		1°
	60X11X1597	MB 608	MB3192		2°
	70X12X1583	MB 710	MB41		1°
	70X12X1583	MB 710	MB42		2°
	3.1/2X1/2X1520	SCANIA 110/L71/LS76/75	SV1741		1°
	3.1/2X7/16X1520	SCANIA 110/L71/LS76/75	SV1742		2°
	90X26X1600	SCANIA 124C TRACADO	SV5021		1°
	90X26X1600	SCANIA 124C TRACADO	SV5022		2°
	90X26X1300	SCANIA 124C TRACADO	SV5023		3°
	100X20X1480	SCANIA LT112 TRUCK 81/..	SV4141		1°20
	100X20X1400	SCANIA LT112 TRUCK 81/..	SV4143		3°
	90X26X1590	SCANIA P94/114/124	SV5319001		1°
	90X26X1590	SCANIA P94/114/124	SV5319002		2°
	90X26X1310	SCANIA P94/114/124	SV5319003		3°
	90X41X1540	SCANIA R124/T124 6X4	SVP28541	SCA737	1°
	90X41X1540	SCANIA R124/T124 6X4	SV0687702	SCA737	2°
	90X41X1540	SCANIA R124/T124 6X4	SV0687703	SCA737	3°
	90X41X1540	SCANIA R124/T124 6X4	SV0687704	SCA737	4°
	90X15X1780	SCANIA T112H/R112/142	SV5310001	SV2361	1°
	90X15X1780	SCANIA T112H/R112/142	SV5310002	SV2362	2°
	90X15X1566	SCANIA T112H/R112/142	SV5310003		3°
	90X15X1780	SCANIA T112M/112H 81/...	SV2401		1°
	90X15X1780	SCANIA T112M/112H 81/...	SV2402		2°
	90X15X1580	SCANIA T112M/112H 81/...	SV2403	SV2553	3°
	90X26X1665	VOLVO FH12 420 TRAÇADO	VL571		1°
	90X26X1625	VOLVO FH12 420 TRAÇADO	VL572		2°
	90X26X1345	VOLVO FH12 420 TRAÇADO	VL573		3°
	90X26X1590	VOLVO NL1033 6X4 81/..	VL561		1°
	90X26X1500	VOLVO NL1033 6X4 81/..	VL562		2°
	90X26X1340	VOLVO NL1033 6X4 81/..	VL563		3°
	80X35X1960	VOLVO NH/FH/VM310/260 OLHAL 50MM	VLP29291	VOL1061	1°
	75X47X1630	VOLVO NH/FH/VM310/260 TRAÇADO	VLP29351	VL0832901	1°
	75X47X1610	VOLVO NH/FH/VM310/260 TRAÇADO	VL0832902		2°
	75X55X1610	VOLVO NH/FH/VM310/260 TRAÇADO	VL0832903		3°
	100X32X1800	VOLVO NL10/12 4X2 94/...	VL0837701	VOL1007	1°
	100X32X1825	VOLVO NL10/12 4X2 94/...	VL0837702	VOL1007	2°
	100X32X1850	VOLVO NL10/12 4X2 94/...	VL0837703	VOL1007	3°
	76,2X19,8X1960	VW TRACTOR 17-24TON CAVALO MEC	VW0800501	FOR565	1°

Fotos meramente ilustrativas.

DIMBO - MOLAS E COMPONENTES

MOLAS TRASEIRAS	MEDIDA	DESCRIÇÃO	CÓDIGO	SIMILAR	ESCALA
	76,2X19,8X1960	VW TRACTOR 17-24TON CAVALO MEC	VW0800502	FOR565	2º
	76,2X14,29X945	VW TRACTOR 17-24TON CAVALO MEC	VW0800507	FOR565	7º
	3X5/16X1500	VW 17180/35300 WORKER 92/...	VW1311		1º
	3X5/16X1500	VW 17180/35300 WORKER 92/...	VW1312		2º
	3X7/16X815	VW 17180/35300 WORKER 92/...	VW13118		18º
	90X10X750/545	VW 22180/24250 TRAÇADO	VW1421		1º
	90X15X1600	VW 24220/24250 TRAÇADO 95/..	VW1381	VW1382	1º
	80X15/9X1424	VW 8.140/8.150/9.150 97/...	VW077021B	VWB1231	1º
	80X10X1420	VW 8.140	VW1241		1º
	80X10X1420	VW 8.140	VW1242		2º
	80X10X1600	VW 6.80/6.90/7.90/7.110 82/..	VW91	VW6201001	1º
	80X10X1600	VW 6.80/6.90/7.90/7.110 82/..	VW92		2º

Fotos meramente ilustrativas.



KARTER

A SUA **PRIMEIRA**
ESCOLHA EM GRAXAS

GRAXA
MP-2 AZUL E
CASTANHA

Graxa à base de lítio,
do tipo múltiplas

CONFIRA TODA A LINHA DE
LUBRIFICANTES EM NOSSO SITE.



www.karter.com.br




Fotos meramente ilustrativas.


DIMBO - MOLAS E COMPONENTES


DimBo


BENDIX

D3051	Ref: QA821	
Orig: VOLVO 688.5918/SCANIA 531.812 / VW 41.43.880 Fab: BENDIX 105026		
REPARO DA VÁLVULA DE DESCARGA RÁPIDA VOLVO N10 / N12 / B58 (79/ ...) B / BR (62 À 81) / SCANIA L1S/LT/LK/B/BR (62 À 81) / T/R-112 4X2 (81/ ...) / T/R 112 6X2/6X4 (81/ ...) / K112/S112 (81/ ...) VW/FORD/FIAT		

D76628302	Ref: QA1805	
Orig: 1953947/781 Fab: BENDIX 76628302		
REPARO DA VÁLVULA DE PEDAL DE FREIO IMPORTADA SCANIA 113/143 (TODOS)		


D105065	Ref: QA880	
Orig: VOLVO 6885919/SCANIA 538427 Fab: BENDIX 105065		
REPARO DA VÁLVULA DE FREIO DE MÃO TC-2 VOLVO L 12 (81 À 89) / B58 / SCANIA (77 À 81) / TERRA / MASFERA		

D105028	Ref: QA850	
Orig: VOLVO 6885956V/SCANIA 533604 Fab: BENDIX 105208		
REPARO VÁLVULA PEDAL E4 SCANIA / VW / VOLVO / FIAT		


D105147	Ref: QA878	
Orig: VW T1 6698803/FORD 85HU2K822A Fab: BENDIX 105147		
REPARO VÁLVULA FREIO MÃO PP1 VW: TODOS ATÉ DEZ. 1996 / FORD: CARGO ATÉ DEZ. 1996		


D105159	Ref: QA855	
Orig: FORD 85HU21510A Fab: BENDIX 105159		
REPARO DA VÁLVULA PEDAL E6 FORD: CARGO C-11/C13/C15 85 À 87 / CARGO C-12/C14/C16 87 A ATUAL		

D161078	Ref: QA1800	
Orig: SCANIA 161078 Fab: BENDIX		
REPARO DA VÁLVULA PEDAL TACINHA IMPORTADA SCANIA L1S/IT-111		

D3076	Ref: QA452A	
Orig: HALDEX 890900/RANDON 2121000968 Fab: BENDIX 105006		
REPARO DA VÁLVULA EMERGÊNCIA 6 SAIDAS (ANT) LINHA REBOQUES/LINHA SEMI-REBOQUES: TODOS		

D105129	Ref: QA230	
Orig: SCANIA 1953075/ VOLVO 6889556V Fab: BENDIX 105129		
REPARO CÂMARA SPRING BRAKE 7" SCANIA: T/R-112/H (81/ ...) T/R-112/MA (81/ ...) / S-112 (81/ ...) VOLVO: N/NL 10/12 (88/ ...)		


D105046	Ref: QA201	
Orig: SCANIA 1953229/536472 / GM 94636948 / FORD 16698423 / VOLVO 6885923V Fab: BENDIX 105046		
REPARO CÂMARA SPRING BRAKE 8" VOLVO: N/NL 10-12 (68/ ...) / B58 (79/ ...) / B10M (88/ ...) VW 11000/D-13000/D-19000/D-21000/D-22000 (87/ ...)		


D105067	Ref: QA846	
Orig: SCANIA 538425A Fab: BENDIX 105067		
REPARO VÁLVULA RETENÇÃO VOLVO: N10/N12/B58/B10M (85/ ...)		


D105027	Ref: QA003	
Orig: SCANIA 533603/319469 VW 2RG198313/BF52W108AA Fab: BENDIX 105027		
REPARO DA VÁLVULA GOVERNADORA AR 111/112 SCANIA: TODOS OS VEÍCULOS/FIAT: 180/210 (72/78) / 190 (77/85) / FORD: F-750 (MOTOR PERKINS 6357) (71/84) / F22000 (83/86) (MOTOR MWM)		


Fotos meramente ilustrativas.


DIMBO - FREIO

D205105	Ref:	
Orig: SCANIA 60080 / VW T1G607317A Fab: BENDIX 205105		
VÁLVULA SEGURANÇA ROSCA 1 / 4 SCANIA: L/LS/LT/LK/LKS/B/BR (62/81) / VW: 6.80/6.90/E 11 (88/...) / 0-900/950 (70/82) / E 13/21 (81/85) 11000 / 13000 / 19000 / 21000/22000 (85/ ...)		

D264473	Ref:	
Orig: SCANIA 303497A Fab: BENDIX 264473		
VÁLVULA RETENÇÃO SCANIA 112 SCANIA: L/LS/LT/LK/LKS/B/BR (80/81) T/R-112 (4X2) TR-112 (6X2 E 6X4) (81/ ...) / VOLVO: N-10/N-12; B-10M; B-58E (88/ ...)		

D105134	Ref: QA870	
Orig: VW T16698917/85HU2L134A Fab: BENDIX 105134		
REPARO VÁLVULA MODULADORA VW: 13.210/14.170/22.210 (88/ ...) / FORD: CARGO C13/15 (85/87) CARGO C12/14/16 (87/ ...)		

D229501	Ref: 43208	
Orig: 229501 Fab: 229501		
VÁLVULA PEDAL E3 BENDIX CARGO/FUSCAO C/ PEDAL		


D5088	Ref: VP03	
Orig: 286171 Fab: 286171		
VÁLVULA PEDAL E6 BENDIX CARGO/FUSCAO C/ PEDAL		


DimBo


WABCO

D4253040072	Ref: QA1152	
Orig: VW T06698695 Fab: WABCO 4253040072		
REPARO ACUMULADO MOLA CILINDRO FREIO VW 6.90/7.90/7.90S/7.110/7.90/ MB 1313/1316/1513/1519 /2013/2216/2219		

D4324100022	Ref: QA2032	
Orig: MB 8845019172 Fab: WABCO 9324000022		
REPARO REGULADOR PRESSÃO SECADOR APU MB: L-1218/1418/1620		

D4343000002	Ref: QA1250	
Orig: SCANIA 1676816 / MB 0004295444 / VOLVO 6889718V Fab: WABCO 4343000002		
REPARO DRENAGEM AUTOMÁTICA SCANIA / VW / VOLVO / FORD / MB		


D4613150022	Ref: QA1052	
Orig: MB 0024303560 Fab: WABCO 4613150022		
REPARO VÁLVULA PEDAL PLUS MERCEDES 1218/1418/1620 96/ ...		


D4613150052P	Ref: QA1051	
Orig: VOLVO 8965106P / VW 4613150062 / MB 0024318305P Fab: WABCO 4613150052P		
REPARO VÁLVULA PEDAL PARCIAL VOLVO / VW / MB		

D4613150072	Ref: QA1050	
Orig: VOLVO 6886123V / VW 607357 / MB 001418305 Fab: WABCO 4613150072		
REPARO VÁLVULA PEDAL COMPLETA VOLVO / VW / MB		

Fotos meramente ilustrativas.

DIMBO - FREIO


D4613159072	Ref: QA1054	
	Orig: SCANIA 1324663 Fab: WABCO 4613159072	
REPARO VÁLVULA PEDAL SCANIA 94/114/124 2000/ ...		

D4630130012	Ref: QA1221	
	Orig: VOLVO 6885924V Fab: WABCO 4630130012	
REPARO ACIONADOR FREIO MOTOR MB: 1113/1313/1513/0362/355/364		


D4630220012	Ref: QA1954	
	Orig: VOLVO 273667V Fab: WABCO 4630220012	
REPARO VÁLVULA ACIONADOR EMBREAGEM VOLVO N/NL 10/12/EDC NL 10/12		

D475710012	Ref:	
	Orig: Fab: WABCO 475710012	
REPARO VÁLVULA SENSÍVEL A CARGA COMPLETO VOLVO/MERCEDES		


D475710012P	Ref:	
	Orig: Fab: WABCO 475710012P	
REPARO VÁLVULA SENSÍVEL A CARGA PARCIAL VOLVO/MERCEDES		

D8845028662	Ref:	
	Orig: Fab: WABCO 8845028662	
REPARO VÁLVULA 4 SAÍDAS APU MERCEDES		


D9324000022	Ref: QA2032	
	Orig: MB 8845019172 Fab: WABCO 9324000022	
REPARO REGULADOR PRESSÃO APU MERCEDES: L 1218/1418/1620/LK 1418/1620 A PARTIR DE 1996/OF 1620 PLUS A PARTIR DE 1997		

D9347020042	Ref: QA1272	
	Orig: VW 2TA698415/BF8T2J119A / MB 0025865942 Fab: WABCO 9347020042	
REPARO VÁLVULA PROTETORA 4 CIRCUITO E/ RETENTOR MERCEDES: L 708/709/710/712/909/912/914 L/LK/LS 1113 (COM FREIO VAZÃO 410) L 1114/2215-OF 809/812-LO 809/812/814 TODOS OS VEÍCULOS COM FREIO A AR		


D9347029052	Ref: QA1275	
	Orig: VW 2TA698415 / FORD BF8T2J119A Fab: WABCO 9347029052	
REPARO VÁLVULA 4 VIAS APU E / RETENÇÃO VW: TODOS A PARTIR DE 1997 - FORD: CARGO A PARTIR DE 1996		

D9347050012	Ref: QA2031C	
	Orig: MB 0004307206 Fab: WABCO 9347050012	
REPARO VÁLVULA PROTESSÃO 6 VIAS APU MERCEDES: L 1218/1218R/1418/1620/1620R LK 1418/1620 (A PARTIR 1996) 1418/1718K/1718AK/1720/1720K/1723 1723S 2423 B/K1214/1215 C/1214 K-LS 1632 (A PARTIR DE 1999)-OF 1620 PLUS (A PARTIR DE 1997) OF 1721 OH 1421/1621/1628 L-LS 1938 (A PARTIR DE 1998)		

D9347140280	Ref: QA1276	
	Orig: Fab: WABCO 9347140280	
REPARO VÁLVULA PROTEÇÃO C/ RETENÇÃO S4 SCANIA: SÉRIE 4 - LVECO: TODA LINHA DE CAMINHÕES		















D9617010042	Ref: QA1081	
	Orig: MB 0004301181 / 983455861043 Fab: WABCO 9617010042	
REPARO MANEÇO LATERAL PARCIAL MERCEDES: L 1113 / L 1313 / L 1316 / L 1513 / L 1516 / L1519 / L2013 / L2213 / L2216 / L2219 / LAK1313 / LB2213/2216 / OH1419 / OH1517		

D8845035162	Ref:	
	Orig: Fab: WABCO 8845035162	
REPARO VÁLVULA SUSPENSÃO CABINE SCANIA: 114 / 124 / VOLVO: FH12 E NH12		

D8845090182	Ref: QA1053	
	Orig: SCANIA 014157 Fab: WABCO 8845090182	
REPARO VÁLVULA PEDAL SCANIA: 112/TR142		

Fotos meramente ilustrativas.


DIMBO - FREIO

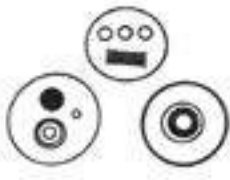
<p>D8965108102</p> <p>Orig: WABCO 8965108102</p> <p>REPARO MOLA MANECO MODERNO PAINEL 2 E 4 SAÍDAS</p> <p>VOLVO / VW / SCANIA / MERCEDES</p>	<p>Ref: QA1084B</p>		<p>D9253200022</p> <p>Orig: VW 2TC698187 Fab: WABCO 9253200022</p> <p>REPARO CÂMARA TRISTOP 24X30/30X30 EMERGÊNCIA</p> <p>MB: 1940/1418/2325/2635/ 1924/1929/1935</p>	<p>Ref: QA1117</p>	
<p>D9254300012</p> <p>Orig: SCANIA 1953874 Fab: WABCO 9254300012</p> <p>REPARO GAMARA TRISTOP 14X24/16X24</p> <p>SCANIA: SÉRIE 4-113/143 VOLVO: NL/12; EDC NL 10/12/B7</p>	<p>Ref: QA1116G</p>		<p>D9324000012</p> <p>Orig: MB 0004303115 Fab: WABCO 9324000012</p> <p>REPARO REGULADOR PRESSÃO SECADOR APU</p> <p>MERCEDES: 1938 98/ ... / 2638 / 93145-2 FARJ</p>	<p>Ref: QA2035C</p>	
<p>D9617020012</p> <p>Orig: SCANIA 319859 Fab: WABCO 9617020012</p> <p>REPARO MANECO LATERAL PARCIAL</p> <p>SCANIA: R/T 112/142</p>	<p>Ref: QA1083</p>		<p>D9617220022</p> <p>Orig: SCANIA 522978/1953780 / MB 0025867443 / VW T00607403A / VOLVO 8124016V Fab: WABCO 9617220022</p> <p>REPARO MANECO PAINEL 2 SAÍDAS</p> <p>SCANIA: K/S/F/L 112-MB: TODOS OS VEÍCULOS (86/89) C/ EXCEÇÃO L608/708;0370/371 TODOS OS CAMINHÕES (90/AT) C/ EXCEÇÃO DO L909/912/L1929 LF1935 / FORD / VW / VOLVO</p>	<p>Ref: QA1085</p>	
<p>D9617220042</p> <p>Orig: SCANIA 1105738 MB 0025867243 Fab: WABCO 9617220042</p> <p>REPARO MANECO PAINEL 4 SAÍDAS</p> <p>SCANIA: K/S/F/L-112-TODOS OS CAMINHÕES (À PARTIR DE 1992) MERCEDES: 0370/371 OH 1314/1316/1317/1420/1518/ - OF 1314/1315/1316/1318 - OF 1618/1620/1621 - OH 1421/1625/1630/1635 LS 1630/1935/1941 FORD: CARGO 2425/3224/3530/4030 (À PARTIR DE 1997)</p>	<p>Ref: QA1086</p>		<p>D9617229032</p> <p>Orig: FORD BF6X2L 134A SCANIA 1105738 Fab: WABCO 9617229032</p> <p>REPARO MANECO PAINEL MODERNO 4 SAÍDAS</p> <p>FORD: CARGO 2425/2622/2630/2631/3222/3224/3530/4030/4031 A PARTIR DE 1997 SCANIA: TODOS A PARTIR DE 1992</p>	<p>Ref: QA1088</p>	
<p>D9617229062</p> <p>Orig: FORD BF8TJ2J1 19B / VOLVO 6889577 Fab: WABCO 9617229062</p> <p>REPARO MANECO PAINEL MODERNO 2 SAÍDAS</p> <p>FORD: F-12000/14000/16000 (98/ ...) VOLVO: N-LN 10/12 (ATÉ DEZEMBRO 1995)/B-10M/B 12R/B-58</p>	<p>Ref: QA1087</p>		<p>D9617230012</p> <p>Orig: WABCO 9617230012</p> <p>REPARO MANECO PAINEL 2 SAÍDAS S4</p> <p>SCANIA: S/K/F/L 113 - F/L 94 - K 124</p>	<p>Ref: QA1095</p>	
<p>D9617230092</p> <p>Orig: MB 0004306806 Fab: WABCO 9617230092</p> <p>REPARO MANECO PAINEL SÉRIE 4 MODERNO</p> <p>MERCEDES: 17210/17220/24220/24230/26300/40300/42300 VW: 17210/17220/24220/24230/26300/40300/42300 VOLVO: FH 12 (ATÉ 1997)</p>	<p>Ref: QA1096</p>		<p>D9700519742</p> <p>Orig: MB 0002500962 Fab: WABCO 9700519172</p> <p>REPARO SERVO EMBREAGEM COMPLETO</p> <p>MERCEDES: 1938 S/1944 S/2638 S</p>	<p>Ref: QA1327</p>	
<p>09700519742P</p> <p>Orig: WABCO 9700519742P</p> <p>REPARO SERVO EMBREAGEM PARCIAL</p> <p>MERCEDES: O 500M/OF 1418/OF 1417 C/ CAIXA DE CÂMBIO MERCEDES DE 06 MARCHAS</p>	<p>Ref: QA1327P</p>		<p>D9730010042</p> <p>Orig: SCANIA 520277 / VW BF1X2L018A/TAR6984223 / VOLVO 6886834V / MB 0004205555 Fab: WABCO 9730010042</p> <p>REPARO VÁLVULA RELE</p> <p>SCANIA R/T112/142K/F/L/LS112/ VW: CAMINHÕES (À PARTIR DE 1991) COM EXCEÇÃO DO 7.90/7.110/ VOLVO: TODOS OS VEÍCULOS/ FORD: TODOS OS VEÍCULOS DO FORD CARGO/ MERCEDES</p>	<p>Ref: QA1071</p>	

Fotos meramente ilustrativas.

DIMBO - FREIO

D9730020032	Ref: QA1042	
Orig: SCANIA 561760 / MB 3455868443 / VOLVO 6889536V Fab: WABCO 9730020032		
REPARO VÁLVULA DISTRIBUIDORA DUPLA SCANIA: R/T 112/113/142/143 (ATÉ JUNHO DE 1993)/ MERCEDES: TODOS		

D9730090002	Ref: QA1044	
Orig: SCANIA 561760/1350096 / VW 2RR698805 Fab: WABCO 9730090002		
REPARO VÁLVULA DISTRIBUIDORA IMPORTADA SCANIA: R/T 113/143-P 93 (À PARTIR DE JAN. 1997) - P/R/T 114/124 - P 94 P 93 H (À PARTIR DE JUL. DE 1993 ATÉ DEZ. DE 1996) K 124/ VW: 16220/16300/24220/24250/35300/40300/ VOLVO: NL 10/12 - EDC NL 10/12 FH 12/ FORD: CARGO 2425/3224/3530/4030 (À PARTIR DE 1997)		


D9730110032	Ref: QA1072	
Orig: SCANIA 1335185 / VW 2TA698423A Fab: WABCO 9730110032		
REPARO VÁLVULA RELE SCANIA: 113-CAM - TODOS VEÍCULOS (À PARTIR DE 1992)/ VW: L 80 (À PARTIR DE 1996) / MERCEDES: L 1228/1418/162 - LK 1418/1620		


D9730110042	Ref: QA1074	
Orig: SCANIA 1411244 Fab: WABCO 9730110042		
REPARO VÁLVULA RELE IMPORTADO SCANIA: R/T 113/143/P 94/F 94/P/R/T 114/124		

D9735000032	Ref: QA1102	
Orig: VOLVO 6889580V / VW TAR698423A/BFUX2L669A Fab: WABCO 9735000032		
REPARO VÁLVULA DESCARGA RÁPIDA VOLVO: B 58 E (APÓS 1988)/ VW: TODOS OS VEÍCULOS (À PARTIR DE 1991) COM EXCESSÃO DO 7 90/7 110		

D9753000002	Ref: QA1280C	
Orig: MB3445867343 / 0014316906 / 0014310006 / 0014312206 / 0015864343 Fab: WABCO 9753000002		
REPARO REGULADOR PRESSÃO MOD. COMPLETO MERCEDES: L 608/L 708-L/LK 1113-AR HIDRÁULICO 1 909/912-LO 809/812-LS1924/1424A-L/LK/LAK 1313-LPO 1113 TODOS OS VEÍCULOS COM FREIO A AR PURO -TODOS OS VEÍCULOS COM FREIO A AR HIDRÁULICO		

D9753000042	Ref: QA1280	
Orig: MB 0015864343 Fab: WABCO 9753000042		
REPARO REGULADOR PRESSÃO MOD. PARCIAL MERCEDES: L 608/L 708/L 909/L 912/LO 809/LO 812/LPO 1113/LK 1113/L/LK/LA/LAK 1313/LS 1924/1924A/2215 TODOS COM FREIOS A AR PURO/HIDRÁULICO		

D1291	Ref: QA1322	
Orig: MB 0002950660 Fab: WABCO 9700519562		
REPARO SERVO EMBREAGEM MERCEDES: LS 1630/1929 (FASEII) 1932/1934/1935/1941 -O 371 RSD/UP - OF 1620 - OH 1625/1630 - L/LB/LK 2325 - LS 1941/ 1935 -OH 1635 -O 400 E O 371 (À PARTIR DE 1994) - LS 1935/1941/ 2625 - LK 2635/ VW: 16 180 (ÔNIBUS)/ FORD: 1618 (ÔNIBUS)		


D9254320022P	Ref:	
Orig: SCANIA 1953864 Fab: WABCO 9254320022		
REPARO CÂMARA TRISTOP PARCIAL 24X30 SCANIA: R/T112/142(4X2,6X2)		

D9254200042	Ref: QA1188	
Orig: MB 0184200918 Fab: WABCO 9254200042		
REPARO CÂMARA TRISTOP BLINDADA T24 MERCEDES: LS 1938		

D8845035492	Ref: QA1119B	
Orig: VOLVO 85111578 Fab: WABCO 8845035492		
REPARO CÂMARA TRISTOP BLINDADO T30 VW: 18.310 TITAN -SUSPENSÃO PNEUMÁTICA, COM FABRICAÇÃO DE 12/2003 ATÉ 07/2004		






09253200012P	Ref:	
Orig: MB 0025865242/0024301560 Fab: WABCO 9253200012P		
REPARO CÂMARA TRISTOP PARCIAL 14X24 E 16X24 MERCEDES: LS 1630/1935/1941 -LS 1938 (À PARTIR DE 1998) 1938 S		

D9253210102	Ref:	
Orig:		
Fab: WABCO 9253210102		
CILINDRO CÂMARA TRISTOP TIPO 24 F MERCEDES: L/LK/LA/LAK/LS 1313/1316 -OF 1313 L/LB/LK 20 13/2014/2019/2213/2214/2216/2217 /2219/2220/2224/ 2225/2314/2318/2325		

D9254300012PG	Ref:	
Orig: SCANIA 1953874P Fab: WABCO 9254300012PG		
REPARO CÂMARA TRISTOP PARCIAL 24X24 SCANIA: SÉRIE 4-113/143/ VOLVO: NL 10/12; EDC NL 10/12/B7		


Fotos meramente ilustrativas.

DIMBO - FREIO

<p>D9254300012P</p> <p>Orig: SCANIA 1953874P Fab: WABCO 9254300012P</p> <p>REPARO CÂMARA TRISTOP PARCIAL 24X30</p> <p>SCANIA: SÉRIE 4 - 113/143 / VOLVO: NL 10/12; EDC NL 10/12/ B7</p>	<p>Ref:</p>		<p>D9254920022PG</p> <p>Orig: SCANIA 1953864PG Fab: WABCO 9254920022PG</p> <p>REPARO CÂMARA TRISTOP PARCIAL 24X30</p> <p>SCANIA: R/T112/142(4X2,6X2)-F113 ROD. (1992)</p>	<p>Ref:</p>	
<p>D9254920022P</p> <p>Orig: SCANIA 1953864P Fab: WABCO 9254920022P</p> <p>REPARO CÂMARA TRISTOP PARCIAL 24X30</p> <p>SCANIA: R/T112/142(4X2,6X2)-F113 ROD. (1992)</p>	<p>Ref:</p>		<p>D9253250022</p> <p>Orig: WABCO 9253250022</p> <p>REPARO CÂMARA TRISTOP 12X16</p> <p>MERCEDES: LS 1630/1935/1941 -LS 1938 (À PARTIR DE 1998) 1938 S O 370 RSD/O 371 RSD VEÍCULOS 12/14 TON. (À PARTIR DE 1996)</p>	<p>Ref: QA1115</p>	
<p>D9253200012</p> <p>Orig: MB 0025865242/0024301560 Fab: WABCO 9253200012</p> <p>REPARO CÂMARA TRISTOP 14X24 E 16X24</p> <p>MERCEDES: LS 1630/1935/1941 -LS 1938 (À PARTIR DE 1998) 1938 S</p>	<p>Ref: QA1116</p>		<p>D9254320022</p> <p>Orig: SCANIA 1953864 Fab: WABCO 9254320022</p> <p>REPARO CÂMARA TRISTOP 24X30</p> <p>SCANIA: R/T112/142(4X2,6X2)</p>	<p>Ref: QA1117G</p>	
<p>D4213050022</p> <p>Orig: MB 983455860643 Fab: WABCO 4213050022</p> <p>REPARO CILINDRO AMPLIFICADOR</p> <p>MERCEDES: L/LS/LK 1313/1316/1513/1519/2013/2216/22 190H/OF 1313/13161419/1517/) 355/362/364/365/VW: 6.90/7.90 /7. 90S/7. 11 0/7. 90CO</p>	<p>Ref: QA1315</p>		<p>D4231043514</p> <p>Orig: WABCO 4231043514</p> <p>CINTA CUIÇA TRISTOP 16X24 S/ PARAFUSO</p> <p>MERCEDES: L/LK 1513/1514/1516/1517/1518/1614/1 618/ 1625/ - OH 1517/1518; L/LK/LS 1519/1520 - LS 1524/1525/1625/1626/ 1630; OF 1215/1315/1318 OH 1520/1523; L/LK 1620 (À PARTIR DE 1996)</p>	<p>Ref:</p>	
<p>D4750100002</p> <p>Orig: SCANIA 293382 /VOLVO 6889576V Fab: WABCO 4750100002</p> <p>REPARO VÁLVULA REGULADORA PRESSÃO 295498</p> <p>VOLVO: B10/B10M/SCANIA: T/R 112/113/142/143 /MERCEDES: O 370/371 U/UP /LVECO: EUROARGO 160 E 21</p>	<p>Ref: QA1868</p>		<p>D9700519742</p> <p>Orig: WABCO 9700519742</p> <p>REPARO SERVO EMBREAGEM COMPLETO WABCO</p>	<p>Ref: QA1327</p>	
<p>D3381</p> <p>Orig: WABCO 9730090100</p> <p>VÁLVULA DISTRIBUIDORA 6 VIAS WABCO CARRETA MOD</p>	<p>Ref: 96885-123</p>		<p>D4110340042C</p> <p>Orig: WABCO 4110340042C</p> <p>REPARO CABEÇOTE COMPRESSOR WABCO C/ RETENTOR</p>	<p>Ref: 0005864013</p>	
<p>D4111516542</p> <p>Orig: WABCO 4111516544</p> <p>TAMPA COMPRESSOR WABCO S4 1620</p>	<p>Ref: QA1670T</p>		<p>D4123520022</p> <p>Orig: WABCO 4123520022</p> <p>REPARO CABEÇOTE COMPRESSOR ELETRON CABEÇOTE LONGO 1 CIL WABCO</p>	<p>Ref: QA1673</p>	

Fotos meramente ilustrativas.

DIMBO - FREIO

D04230143504	Ref: 006458	
	Orig: Fab: WABCO 4230143504	
CINTA CUIÇA TRISTOP 14X24 S/ PARAF WABCO		

D04341000002	Ref: 94235-2	
	Orig: Fab: WABCO 4341000002	
REPARO VÁLVULA FLUXO W WABCO		

D4630130141	Ref: RDA0316	
	Orig: Fab: WABCO 4630130140	
VÁLVULA ACIONAMENTO FREIO MOTOR WABCO LONGA MB		

D4630630040	Ref: RDA0535	
	Orig: Fab: WABCO 4630630020	
VÁLVULA CÂMBIO 5/2 VIAS ZF16S130/160 WABCO		


D4630630050	Ref: RDA0536	
	Orig: Fab: WABCO 4630630030	
VÁLVULA CÂMBIO 5/2 VIAS ZF16S130/160 WABCO VOLVO		

D4750120012	Ref: RDA0432	
	Orig: Fab: WABCO 4750150370	
REPARO VÁLVULA REGULADORA PRESSÃO WABCO EUROTECH		

D8994701800	Ref: 92435-0	
	Orig: Fab: WABCO 4110340042C	
PROTETOR DESCARGA P/ VÁLVULA 5/2 VIAS WABCO		


D9111539332	Ref: QA1671	
	Orig: Fab: WABCO 411519212	
REPARO CABEÇOTE COMPRESSOR MONO CILINDRO 85MM OM457 WABCO		

D9111559212	Ref: QA1530	
	Orig: Fab: WABCO BG2X2W893AA	
REPARO CABEÇOTE COMP 1 CIL WABCO FORD MOTOR CUMINNS		

D9253220112	Ref: 94055-0	
	Orig: Fab: 9253220112	
CILINDRO CÂMARA TRISTOP WABCO TIPO 30 F		

D9253286502	Ref: 6460	
	Orig: Fab: WABCO 9253286502	
TAMPA CUIÇA TRISTOP		















D9617226214	Ref: QA1085P	
	Orig: Fab: WABCO 9617226214	
PISTÃO VEDAÇÃO MANECO PAINEL MOD 2/4 SAIDAS WABCO		

D9617226232	Ref: QA1085C	
	Orig: Fab: WABCO 9617226232	
PISTÃO ACIONAMENTO MANECO PAINEL MOD 2/4 SAIDAS WABCO		

D9619010702	Ref: QA1084C	
	Orig: Fab: WABCO 9619010702	
CAME COMPLETO CURTO MANECO PAINEL WABCO		

Fotos meramente ilustrativas.

DIMBO - FREIO

<p>D9619020782</p> <p>Orig: WABCO 9619020782</p> <p>CARNE COMPLETO LONGO MANECO PAINEL WABCO</p>	<p>Ref: QA1084D</p>		<p>D1290</p> <p>Orig: VOLVO 1662551V /MERCEDES 0002604368 Fab: WABCO 4630630002/ZF0501396632</p> <p>REPARO COMPL VÁLVULA 5 E 2 VIAS P/ CÂMBIO ZF VOLVO/MERCEDES</p>	<p>Ref: QA928</p>	
<p>D1383</p> <p>Orig: 3521300319 Fab: CH1675</p> <p>CABECOTE COMPRESSOR 94MM OM352/366</p>	<p>Ref: 4110038082</p>		<p>D8845150012</p> <p>Orig: 8845150012</p> <p>CAPA MANECO PAINEL MODERNO 2 E 4 SAIDAS WABCO</p>	<p>Ref: QA1084</p>	
<p>D1091</p> <p>Orig: 9709010184</p> <p>CARÇAÇA SERVO EMBREAGEM 1935 CURTO 6 FURO WABCO</p>	<p>Ref:</p>		<p>D1092</p> <p>Orig: 9709030294</p> <p>CARÇAÇA SERVO EMBREAGEM 1935 LONGO 6 FURO WABCO</p>	<p>Ref:</p>	
<p>D1293</p> <p>Orig: 9700510134</p> <p>CARÇAÇA SERVO EMBREAGEM CURTO S/ INDIC 5 FUROS</p>	<p>Ref:</p>		<p>D1292</p> <p>Orig: 9709030104</p> <p>CARÇAÇA SERVO EMBREAGEM LONGO S/ INDIC 5 FURO</p>	<p>Ref:</p>	
<p>D1387</p> <p>Orig: 31314801 Fab:</p> <p>KIT COMPRESSOR 90MM WABCO 0355</p>	<p>Ref:</p>		<p>D1391</p> <p>Orig: 3525860113 Fab: 4110030082</p> <p>REPARO CABECOTE COMPRESSOR 94MM 352/366</p>	<p>Ref: QA1680</p>	
<p>D4110340042P</p> <p>Orig: 5864013 Fab: 4110340042</p> <p>REPARO CABECOTE COMPRESSOR WABCO S/ RETENTOR</p>	<p>Ref: QA1606</p>		<p>D8304</p> <p>Orig: 14138 Fab:</p> <p>REPARO EXAUSTOR PERKINS WABCO D10 A D40 ../84 D60/D70</p>	<p>Ref: QA1400</p>	
<p>D9324000012</p> <p>Orig: 8845019162 Fab: 9324000012</p> <p>REPARO REGULADOR PRESSAO SECADOR APU WABCO</p>	<p>Ref: QA2035C</p>		<p>D4324100022</p> <p>Orig: 1441751 Fab: 4324100022</p> <p>REPARO REGULADOR PRESSAO SECADOR APU WABCO</p>	<p>Ref: QA2036</p>	

Fotos meramente ilustrativas.

DIMBO - FREIO

D4324259222	Ref: QA2040	
	Orig: 4324259222	
REPARO SECADOR ECAD FH/NH/FM		

D8845028662	Ref: QA2031E	
	Orig: 8845028662	
REPARO VÁLVULA 4 SAIDAS APU WABCO		

D9347050012	Ref: QA2031C	
	Orig: 8845019182 Fab: 9347050012	
REPARO VÁLVULA PROTEÇÃO 6 VIAS APU WABCO		

D475710012P	Ref: QA1870P	
	Orig: 475710012P	
REPARO VÁLVULA SENSIVEL A CARGA PARCIAL WABCO		

D1339	Ref: APU01	
	Orig: 9325000080 Fab: 3824207271	
UNIDADE PROCESSAMENTO AR-APU MERCEDES WABCO		

D1333	Ref: VA01	
	Orig: 3454347001 / 501259/ T00130524 / 6884123 Fab: 4630130120	
VÁLVULA ACIONAMENTO FREIO MOTOR WABCO CURTA MB		

D3345	Ref: VDI02	
	Orig: 14313705 Fab: 9730024020	
VÁLVULA DISTRIBUIDORA 5 VIAS WABCO CARRETA ANTIGA		

D9617232140	Ref: DPM93A	
	Orig: 6934317105/2VT607403 Fab: 9617232140	
VÁLVULA FREIO MÃO MANECO 3 VIAS PAINEL CARGO/FUS WABCO		

D9617232140	Ref: 390286	
	Orig: 9617232140	
VÁLVULA FREIO MÃO MANECO 4 SAIDAS DUPLO		

D1332	Ref: 961701	
	Orig: 3454307381/501083 Fab:	
VÁLVULA FREIO MÃO MANECO LATERAL MB		

D8845025210	Ref:	
	Orig: 2VC607403 Fab: 8845025210	
VÁLVULA FREIO MÃO MANECO PAINEL CARGO/FUSCAO WABCO		


D9617232150	Ref:	
	Orig: 1078958 Fab: 9617232150	
VÁLVULA FREIO MÃO MANECO PAINEL FH12 WABCO		

D9617232170	Ref:	
	Orig: 1324427 Fab: 9617232170	
VÁLVULA FREIO MÃO MANECO PAINEL SCANIA WABCO		

D9617232120	Ref:	
	Orig: 1628144 Fab: 9617232120	
VÁLVULA FREIO MÃO MANECO PAINEL VOLVO WABCO		

Fotos meramente ilustrativas.

DIMBO - FREIO

D8845005590F	Ref: 192490/264473 Orig: 1672167 Fab: 8845005590F	
VÁLVULA RETENÇÃO AR SCANIA 112 WABCO		

D9481081005	Ref: QA1295 Orig: MB 983455860743 Fab: KNORR 9481081005	
REPARO VÁLVULA REGULADORA ANTIGO P037 MERCEDES: L-A 1111/1113, L-A 1313/1513, TODOS OS VEÍCULO ATÉ 1979/ FIAT: 50477: H130/H140/H190		

DimBo


KNORR

D9481082001	Ref: QA1150 Orig: VW T06698695A Fab: KNORR 9481082001	
REPARO CILINDRO FREIO ESTACIONAMENTO VW: TODOS OS VEÍCULOS/ MB: L 1313/1513/2013/0F/0H1313		


D9481083004	Ref: QA1161 Orig: Fab: KNORR 9481083004	
REPARO SERVO FREIO 608 COMPLETO SCANIA: L608D/610/708/0309		


DI83121	Ref: QA1060 Orig: VOLVO 6889505V / VW T11698557 / MB 0004307160 Fab: KNORR 183121	
REPARO VÁLVULA PEDAL COMPLETA VOLVO: TODOS OS VEÍCULOS / VW: 11.130/11.140/12.140/11.160/13.130/13.211 ATÉ 1990 - 7.90/7.110/7.120/11.150/11.200/16.170/16.220/24.220 - 35.300 A PARTIR DE 1991/ MERCEDES: TODOS OS VEÍCULOS		

DI83156	Ref: QA1260C Orig: VOLVO 6889533V / VW T13698415A / SCANIA 324167 / MB 0004301068 Fab: KNORR 183156	
REPARO VÁLVULA 4 CIRCUITOS SCANIA: R/T112/142 (ATÉ 85) EXPORTAÇÃO R/T114 A PARTIR DE 1997/ FORD: CAMINHÕES E ÔNIBUS A PARTIR 1997/VW: R/ T112/142 (ATÉ 85) EXPORTAÇÃO R/T114 A PARTIR DE 1997/ MERCEDES: TODOS COM FREIO A AR (ATÉ 91)		

DI83277	Ref: QA1075 Orig: VW 2RP698423/11995173 / MB 0004305360 / VOLVO 6889520V / SCANIA 520277A Fab: KNORR 183277	
REPARO VÁLVULA RELE VW: TODOS OS VEÍCULOS/ MERCEDES: TODOS OS VEÍCULOS/ VOLVO TODOS OS VEÍCULOS/ SCANIA: TODOS OS VEÍCULOS/ FORD: TODOS OS VEÍCULOS		


DI83572	Ref: QA1290 Orig: SCANIA 522355 / VW T11698917A / VOLVO 6889502V Fab: KNORR 183572	
REPARO MANECO PAINEL 2 SAÍDAS SCANIA: F/X/L/R/S/T112/ VW: 6.90/6/140/11.160/22.160 VEÍCULOS LEVES E MÉDIOS (A PARTIR DE 1997) ÔNIBUS (A PARTIR DE 1997) / VOLVO: N 10/12-B58 E/B10M		

DI86230	Ref: QA1252 Orig: SCANIA 1953473 / VOLVO 6889574V / MB 0034303981 / VW 2RG698025 Fab: KNORR 186230	
REPARO VÁLVULA DRENO AUTOMÁTICO SCANIA: TODOS/ VW: MICRO ÔNIBUS 7 TON./ VOLVO: B-58/B-10M N/NL-10/12/FH12		

DI90210A	Ref: QA1261 Orig: MB 0004304506 Fab: KNORR 190210A	
REPARO VÁLVULA 4 CIRCUITOS C/ RETENTOR-INSERTO MERCEDES: LINHA MBB TODOS OS VEÍCULOS Á PARTIR DE AGOSTO DE 1991		


Fotos meramente ilustrativas.


DIMBO - FREIO

DI90221	Ref: QA1092	
Orig: MB 0004304406 Fab: KNORR 190221		
REPARO MANEÇO PAINEL 4 SAÍDAS		
MERCEDES: O 370R/RS/RSD O 371/U/UP/UG J/R/RS /RSD RSL OF/OH 1115 1313/1315 1316/1317/1318 1419/1420/1513 1518/1518/1520		


DI90286	Ref: QA1293	
Orig: VOLVO 8127717V/8127716V / MB 0004301807 Fab: KNORR 190286		
REPARO VÁLVULA REGULADORA MODERNA		
VOLVO: B10/B10M/B12/N10/N12/NL 10/NL 12/ MERCEDES: 1214/1214K/1218/1318/1414/1414K/1418/1418K/1718/1718K		


DII15138	Ref: QA1100	
Orig: SCANIA 1952259 Fab: KNORR II15138		
REPARO VÁLVULA DESCARGA RÁPIDA		
SCANIA: TODOS OS VEÍCULOS/ VW: TODOS OS VEÍCULOS/ FORD: TODOS OS VEÍCULOS/ MERCEDES: O 371 U/UP, OF 1113/1114/1315/1317 /1318 OH/OF 1313/1314/1315/1316/1318/1419/1420/1517/1518/1520		

DII13162	Ref: QA1062	
Orig: VW 2T0698304 Fab: KNORR II13162		
REPARO VÁLVULA PEDAL PLUS COMPLETO		
MERCEDES: 1214/1214K/1218/1414/1414K/1418K/1714K/1718/2418/1721 1721 S (ATÉ 1996) CAMINHÕES COM CABINE CONVENCIONAL (A PARTIR 1996) 712C/914C LS 2638/2635/ VW: TODOS OS VEÍCULOS (2000/ ...)		

DII13177	Ref: QA1093	
Orig: MB 0004306306 Fab: KNORR II13177		
REPARO VÁLVULA MANEÇO PAINEL MODERNA		
MERCEDES: L/LK 1316/1317/1516/1517/1518/ VOLVO: N 10 /12-B 58 E/B10M/ SCANIA: F/K/L/R/S/T112		

DII13178	Ref: QA1076	
Orig: SCANIA 1378560 Fab: KNORR II13178		
REPARO VÁLVULA RELÊ MODERNA		
SCANIA: P94/R114/T114/ MERCEDES: L 1218/1414/1418/1614/1618/1620/2638/1625/1632/1633/1935/1938 /1941 OF/ OH 1417/1620/1721/1628/1635/1638		

DII325810051	Ref: QA2010C	
Orig: MB 0004306306 Fab: KNORR II325810051		
REPARO REGULADOR PRESSÃO APU		
MERCEDES: 1214/1218/1414/1418/1614/1618/1620/2338/1625/1632/1633/1935 /1938/1941 OF 1417G/OF 1721/ TODOS OS VEÍCULOS (96/ ...)		

DII35221	Ref: QA925	
Orig: VW 2RA607345 Fab: KNORR II35221		
REPARO VÁLVULA 2 VIAS		
SCANIA: ... ATUAL/ VOLVO: ... ATUAL/ MB: L/LS/LK 1513/1514/1516/1519/1520-L/LK/LS OH 1313/1316/1318/1513/1514/1516 /1518-/L/LS 1414/1418/1614/1618/1621 FPN (CARA CHATA) 1414/1418/1718 /1721 K-IK 1519/1510/1520/1418/1618-L/LS/LK		


DII35252	Ref: QA885	
Orig: MB 0004306306 Fab: KNORR II35252		
REPARO VÁLVULA FREIO REBOQUE		
SCANIA: TODOS SÉRIE 4		

DII35254	Ref: QA1099	
Orig: VW 2RA607345 Fab: KNORR II35254		
REPARO MANEÇO PAINEL MODERNO SÉRIE 4		
SCANIA: 98A-1324427,98B -1408333		

DII35270	Ref: QA1049M	
Orig: MB 0004306306 Fab: KNORR II35270		
REPARO VÁLVULA DISTRIBUIDORA		
MERCEDES: LS 1625/1630/1633/1924/1929/1932/1933/1934 /1935/1938/1941 /2635 /2636		


DII35271	Ref: QA1049	
Orig: MB 0004306306 Fab: KNORR II35271		
REPARO VÁLVULA DISTRIBUIDORA		
SCANIA: R114/R124/T114/T124/ MERCEDES: LS 1625/1630/1632/1924/1929/1932/1933/1934/ LVECO: EUROTRACKER / EUROTECH/MP 450 E37		


DII36248008	Ref: QA2020	
Orig: MB 0004306306 Fab: KNORR II36248008		
REPARO SECADOR APU FH 12		
VOLVO: NH E FH		


DII38250	Ref: QA1262	
Orig: VW 2VC698415 Fab: KNORR II38250		
REPARO VÁLVULA 4 CIRCUITOS S4		
VW: CAMINHÕES E ÔNIBUS A PARTIR DE 1997/ SCANIA: R-T112-142 ATÉ 85, EXPORTAÇÃO R-T114 A PARTIR DE 1997/ FORD:TODOS CAMINHÕES E ÔNIBUS A PARTIR DE 1997/CARGO 8TON A PARTIR DE 1996/ VOLVO: CAMINHÕES E ÔNIBUS A PARTIR DE JULHO DE 1996		


Fotos meramente ilustrativas.

DIMBO - FREIO

DK018252	Ref: QA2006	
	Orig: MB 0004207571 Fab: KNORR K018252	
REPARO VÁLVULA APU AXOR FORD: TODOS OS MODERNOS DA LINHA AXOR		

D183570	Ref: QA1290	
	Orig: MB 0025866743 Fab: KNORR I83570	
REPARO REGULADOR PRESSÃO MERCEDES: TODOS VEÍCULOS C/ FREIO A AR 0362/355/364/OH 1313/1316/1419/1517 /L/LS 1313/1316/1513 1516/1519/L/LO 608/708/709 C/ FREIO HIDRÁULICO		

D178142	Ref:	
	Orig: MB 0034292844 Fab: KNORR I78142	
VÁLVULA RETENÇÃO MERCEDES: TODOS OS VEÍCULOS		

D11311630062	Ref: QA2002	
	Orig: MB 00034309581 Fab: KNORR I1311630062	
REPARO VÁLVULA 4 CIRCUITOS APU MERCEDES: 1214/1218/1414/1418/1614/1618/1620/233 8 1625/1632/1633/1935/1938/1941/ OF 14176/OF 1721/ TODOS OS VEÍCULOS (96/ ...)		

D1487412011	Ref: QA1297	
	Orig: MB A0004310212 Fab: KNORR I487412011	
ELEMENTO COMPENSADOR (EQUALIZADOR P037) SANFONA		

DSN7000	Ref:	
	Orig: 95355-0 Fab: KNORR SN7000	
TAMPA CORRENTE PINÇA C/ JUNTA S/ SENSOR KNORR		

D184668-D184668F	Ref: QA1860	
	Orig: VOLVO 68899547V Fab: KNORR I138207	
REPARO VÁLVULA NIVELADORA SUSP. CABINE K113/R112/T112/K112/ VOLVO: B58/B10M/B10R/B12/ B10		

D1350	Ref: 94785-2	
	Orig: Fab: KNORR K010604	
REPARO SAPATA FREIO A DISCO DIANTEIRO 74MM MB LS1938/1938S (1999 ... 2003) 1944 (... 2003) S1622 (1999 ... 2003) 0500/0500U/0500M		

D1354	Ref: 94835-0	
	Orig: Fab: KNORR	
REGULADOR PRINCIPAL FREIO A DISCO PINÇA MB 1938/1944/1622/AXOR		

D1355	Ref: 94845-0/NTI 014936	
	Orig: Fab: KNORR	
CORRENTE FREIO A DISCO PINÇA 22,5" (29 ELOS) PARA TODOS FREIO A DISCO KNORR 22,5"		

D76620002000	Ref: QA1065	
	Orig: 96131717 Fab: KNORR 76620002000	
REPARO VÁLVULA PEDAL IMPORTADA LVECO: EUROCARGO/EUROTETCH/EUROTRACKER/CAVALINO		

DC56180	Ref: QA1725	
	Orig: VW 2R614573 Fab: KNORR CS6180	
REPARO PISTÃO CABEÇOTE COMPRESSOR LK 38 TODOS OS COMPRESSORES LK 38 COM DESCARREGADO		

D1159920051	Ref: QA1566	
	Orig: Fab: KNORR I159920051	
REPARO COMPRESSOR 2 CIL. 88MM SCANIA: 94/114/124		

D11313200061	Ref: QA1720	
	Orig: Fab: KNORR I1313200061	
REPARO CABEÇOTE COMPRESSOR MONO 88MM LK38		

Fotos meramente ilustrativas.


DIMBO - FREIO

DII313230061	Ref: QA1780	
Orig: Fab: KNORR II313230061		
REPARO CABEÇOTE COMPRESSOR LK15 MB KNORR		

DII313740061	Ref: QA1722	
Orig: Fab: KNORR LI313740061		
REPARO CABEÇOTE COMPRESSOR LK38 KNORR		

DII325810061	Ref: QA2012	
Orig: Fab: KNORR II325810061		
REPARO REGULADOR PRESSÃO APU KNORR PEÇAS METALICAS		


DII351840061	Ref: QA1540	
Orig: Fab: KNORR II351840061		
REPARO CABEÇOTE COMPRESSOR LP48 75MM VOLVO KNORR		

DII377600061	Ref: QA1567	
Orig: Fab: KNORR II377600061		
REPARO CABEÇOTE COMPRESSOR LP49 2 CIL. 88MM		


DII3800F004	Ref: RDA0919	
Orig: Fab: KNORR II3800F004		
KIT TAMPA SECADOR AR STRALIS KNORR		

DII40554F	Ref: RDA0813	
Orig: Fab: KNORR II40554F		
REPARO SECADOR AR APU STRALIS KNORR		

DK002872	Ref:	
Orig: Fab: KNORR K002875		
REPARO PINÇA FREIO COMPLETO 1938 KNORR		

DK004858008	Ref: 42547925	
Orig: Fab: KNORR K004858008		
REPARO SECADOR AR APU COMPL STRALIS LA8124 KNORR		

DK0124040062	Ref: QA1912	
Orig: Fab: KNORR K0124040062		
REPARO SERVO EMBR MIDI SERVO 83MM KNORR CONSTELLA SI PISTÃO		

DSB6000	Ref: 95575-0	
Orig: Fab: KNORR SB6000		
COROA DENTADA PINÇA KNORR		















DSEB22460	Ref: QA1539	
Orig: Fab: KNORR SEB22460		
REPARO DESATUADOR COMPRESSOR LK3976/3833 KNORR		

DK0043070061	Ref: QA1066M	
Orig: 20568396 Fab: KNORR K0043070061		
REPARO VÁLVULA PEDAL (PIST.LISO) COMPLETO VOLVO FH/FM 12		

D1752	Ref:	
Orig: Fab: BD167		
BUCHA BALANCIN PINÇA FREIO KNORR MB		

Fotos meramente ilustrativas.

DIMBO - FREIO





DBD034	Ref: K001692		D1487412011	Ref: QA1297	
Orig: Fab: BD034			Orig: A0004310212 Fab: 1487412011		
BUCHA REPARO PINÇA FREIO			ELEMENTO COMPENSADOR		
1938/1944/AXOR KNORR			(EQUALIZADOR P037) SANFONA MB KNORR		
48875NA	Ref:		48954NA	Ref:	
Orig: 3521310380 Fab:			Orig: Fab:		
JUNTA COMPRESSOR KNORR			JUNTA COMPRESSOR KNORR		
MB OM321/352/352A 77MM 4 FUROS			MB OM366 93/...		
D1353	Ref: 1136691		D1751	Ref:	
Orig: Fab:			Orig: Fab: BD007		
PARAFUSO CALIBRAÇÃO FREIO DISCO			PINO SUPORTE PINÇA		
1938/1944/1622 KNORR			16X89 KNORR MB		
D1352	Ref:		D1351	Ref: K001300	
Orig: Fab: BRD030			Orig: A0004204082 Fab: BRD015		
REGULADOR AUXILIAR FREIO A DISCO			REPARO SAPATA FREIO A DISCO		
1938/1944/1622/AXOR KNORR			DT 69MM MB 1938/1944/1622 KNORR		
DK011932	Ref: RDA0814		D4323	Ref: RDA0435	
Orig: 42536813 Fab: K011932			Orig: 75786162 Fab: 8188610		
REPARO VALVULA			REPARO VALVULA		
4 CIRCUITOS APU IVECO STRALLIS			ACION.FREIO MOTOR KNORR EUROTECH		
DI997190061	Ref: 3090820		DI92999	Ref: 192999	
Orig: 1628491/3093073 Fab: I997190061			Orig: 484210017 Fab: 0004302270		
REPARO VALVULA			SILENCIADOR APU		
PEDAL KNORR VOLVO FH12/NH12			SISTEMA KNORR/BOSCH MB/SCANIA/VOLVO		
D295358	Ref: 395358		D187538	Ref:	
Orig: Fab: 295358			Orig: 12603157/1662413 Fab: 187538		
VÁLVULA BIDIRECIONAL			VÁLVULA TRANSFERÊNCIA CAIXA		
VOLVO KNORR			VOLVO PINO GROSSO KNORR		

Fotos meramente ilustrativas.

DIMBO - FREIO

DimBo

VARGA

<p>DSRG00011</p> <p>Orig: SCANIA 522389 VOLVO 6885917V / VW BF1X2W108A Fab: VARGA SRG000011</p> <p>REPARO VÁLVULA GOVERNADORA AR COMPLETA</p> <p>SCANIA: L75/76/110/111/140/141/T112/R112/L/S/T/K113/VW: 11.130/12.140/13.130/14.140/22.140/2.140/2.160 (81 / ...) / FORD: CARGO C1215/1218/1313/1314/1317/1415/1418/1514/1517/2217 (85/ ...) E/ MOTOR FORD F7000/8000/11000/12000/13000/14000/19000/21000/22000</p>	<p>Ref: QA104</p>		<p>DSRFM00068</p> <p>Orig: FORD Fab: VARGA SRFM00068</p> <p>REPARO CÂMARA FREIO 24X30</p> <p>VW: 11.130/13.130 (81/89) / FORD: F-700/FT-7000 (77/79); F-8000 (77/80)/ F-8500 (78/79); F-12000 (80/82); F-13000 (80/ ...) F-19000 (80/82); F-21000 (80/85)</p>	<p>Ref: QA301A</p>	
<p>DSRVA00133</p> <p>Orig: FORD Fab: VARGA SRVA00133</p> <p>REPARO VÁLVULA PEDAL DUPLA VARGA</p>	<p>Ref: QA860</p>		<p>DRRVA00225</p> <p>Orig: FORD Fab: VARGA</p> <p>REPARO VÁLVULA PEDAL</p> <p>VARGA SIMPLES F11000/12000/13000</p>	<p>Ref: 13759</p>	













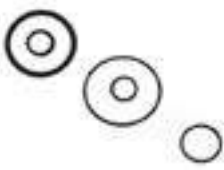

Fotos meramente ilustrativas.

DimBo

DIVERSOS


<p>D2117</p> <p>Orig: VOLVO 271194V Fab: 003517</p> <p>REPARO SERVO EMBREAGEM VOLVO N10</p> <p>VOLVO: TODOS ATÉ 95</p>	<p>Ref:</p>		<p>D2118</p> <p>Orig: VOLVO 3093100V Fab: 06048</p> <p>REPARO SERVO EMBREAGEM VOLVO EDC/FH12</p>	<p>Ref:</p>	
<p>D2119</p> <p>Orig: VOLVO 273660V Fab: 002531</p> <p>REPARO CILINDRO EMBREAGEM VOLVO</p>	<p>Ref:</p>		<p>D2120</p> <p>Orig: VOLVO 85102142V Fab: 009877</p> <p>REPARO SERVO EMBREAGEM VOLVO FH12</p>	<p>Ref:</p>	

DIMBO - FREIO

D3074	Ref:		D3077	Ref: 145046083	
REPARO VÁLVULA DESCARGA RAPIDA (MODERNO)	Orig: Fab: ENGATCAR 6101		REPARO VÁLVULA EMERGÊNCIA 3 SAIDAS PARCIAL (MODERNA)	Orig: Fab: CIPEC 7261	
D3263	Ref: 950200		D3273	Ref:	
REPARO VÁLVULA EMERGENCIA 3 SAIDAS COMPL RE4 MOD.	Orig: RANDON 212100259 Fab: QA441G/10658		REPARO VÁLVULA PUSH 1 EIXO	Orig: Fab: 965800	
REBOQUES/SEMI-REBOQUES/CAMINHOS TODOS					
D3274	Ref:		D3355	Ref: QA4002	
REPARO VÁLVULA PUSH	Orig: Fab: 2110		REPARO CONEXÃO PNEUMÁTICA MAIOR G12	Orig: MB A6739970145 Fab: 012744	
			MB: APÓS 2004		
D3356	Ref: QA4000		D3357	Ref:	
REPARO CONEXÃO MENOR G08	Orig: MB A6739970045 Fab: 012743		PARAFUSO DESAPLICADOR (3 PONTAS)	Orig: Fab: 007467	
MB: APÓS 2004			VOLVO: N/NL 12/12 (88 A ATUAL) / B58 (78 A ATUAL) / B10M (88 ATUAL)		
D3358	Ref:		D3369	Ref: 963200 HALDEX	
REPARO VÁLVULA BLOQUEIO HALDEX	Orig: HALDEX 189005270 Fab: 009941		REPARO VÁLVULA RELE R12	Orig: Fab: 401397 ENGATCAR	
D3371	Ref: 976500		D3382	Ref: 219018013	
REPARO VÁLVULA EMERGENCIA RE4 6 SAIDAS ANTIGA	Orig: Fab: 4801 ENGATCAR		REPARO VÁLVULA RELE SEALCO	Orig: Fab: 11636 CIPEC	
D6079	Ref:		D6080	Ref:	
REPARO CANECA 8 MARCHAS SCANIA 113	Orig: SCANIA 1326847X Fab: 004241		REPARO VÁLVULA SOLENÓIDE PARCIAL SCANIA 94/114/124	Orig: SCANIA 1334037X Fab: 006157	
SCANIA					

Fotos meramente ilustrativas.

DIMBO - FREIO

D950200	Ref: QA441G	
REPARO VÁLVULA EMERGENCIA 3 SAIDAS COMPL RE4 MOD.	Orig: Fab: 10658 CIPEC	

D0481064210	Ref: QA1046	
REPARO VÁLVULA DISTRIBUIDORA BOSCH	Orig: Fab:	

D4111515002	Ref: QA1525	
VÁLVULA LÂMINA COMPRESSOR ELETRONICO FH12/F12000/13.170	Orig: Fab: 4111515002	

D4104	Ref: RDA0565	
VÁLVULA ACIONAMENTO FREIO MOTOR/EMBREGEM	Orig: 8188610 Fab:	



Fotos meramente ilustrativas.

DIMBO - FREIO

DimBo



CARRETAS E TRUCKS

RUDOLF DIESEL (Criador do Motor a Diesel)

Nascido em Paris, em 1858, e filho de alemães - prussianos, mais precisamente, viveu na França até os 23 anos, onde começou a estudar os motores térmicos, utilizados na época para produzir eletricidade ou mover o maquinário das fábricas. Em vista dos resultados, pensou em aumentar a pressão do ar no cabeçote para que o combustível entrasse na ignição e, assim, obter rendimento térmico superior. Suas experiências lhe permitiram desenvolver o primeiro motor com essas características, colocado em prática nas instalações que a empresa MAN (Maschinenfabrik Augsburg-Nürnberg) tinha em Augsburg, cuja patente foi registrada em 1892. Contudo, seu modelo experimental era extremamente volumoso e pesado. Assim, as primeiras aplicações foram em uso industrial e, também, com motores fixos (centrais elétricas, usinas, oficinas, etc.). Pouco tempo depois, substituiu as caldeiras a vapor de algumas locomotivas, navios mercantes e mesmo submarinos. No início do século XX, alguns países se interessaram pelo desenvolvimento dessa nova arma secreta, pois o motor a diesel oferecia potência e autonomia consideráveis e, ainda, economia de consumo.





SUSPENSÃO

D3225	Orig: Fab: 14090229		D3224	Orig: Fab: 1409129		D3227	Orig: Fab: 14120129	
ARRUELA REFORÇO BALANCA 90X130X1/4"			ARRUELA REFORÇO BALANCA 90X130X3/16"			ARRUELA SOLDAR BALANCA 100X150X1/4"		
D3226	Orig: Fab: 14110129		D3228	Orig: Fab: 14130129		D3220	Orig: Fab: 14020129	
ARRUELA SOLDAR BALANCA 100X150X3/16"			ARRUELA SOLDAR BALANCA 100X150X5/16"			ARRUELA CALÇO BALANCA 50X100X1/4"		
D3221	Orig: Fab: 14020229		D3222	Orig: Fab: 14030129		D3223	Orig: Fab: 14030229	
ARRUELA CALÇO BALANCA 50X100X3/16"			ARRUELA CALÇO BALANCA 60X100X1/4"			ARRUELA CALÇO BALANCA 60X100X3/16"		
D3229	Orig: Fab: 14000129		D3230	Orig: Fab: 14010129		D3103	Orig: Fab: 02120106	
ARRUELA MANCAL BALANCA 50X100X25			ARRUELA MANCAL BALANCA 60X100X25			ARRUELA MANCAL PINO MOLA TRAS RODOV 1/2X40X65MM		
D3176	Orig: Fab: 02060110		D3175	Orig: Fab: DEL225		D3173	Orig: Fab: DEL205	
BUCHA BALANCA 60X50X130MM			BUCHA BALANCA 60X50X50MM			BUCHA BALANCA 75X60X110MM		
D3174	Orig: Fab: DEL219		D3584	Orig: Fab: 1326		D3290	Orig: Fab: 1412	
BUCHA BALANCA 75X60X55MM			BUCHA BALANCA 75X64X45MM			MANCAL G 50MM		
D3289	Orig: Fab: 1485		D3209	Orig: Fab: 17120106		D3211	Orig: Fab: 1431	
MANCAL G 60MM			MANCAL PINO BALANCA EXT. NOMA 52MM			MANCAL PINO BALANCA GUERRA 50MM (MODERNO)		
D3564	Orig: Fab: 60900352		D3569	Orig: Fab: 1439		D3208	Orig: Fab: 1441	
MANCAL PINO BALANCA INT. GUERRA REDONDO 88X50,5X28			MANCAL PINO BALANCA INT. GUERRA REDONDO 94X50,5X23			MANCAL PINO BALANCA INT. NOMA 61MM REDONDA		

Fotos meramente ilustrativas.

CARRETA - TRUCK - SUSPENSÃO

D3102	Orig:	
	Fab: 1401	
MANCAL PINO BALANCA RD 50MM		

D3210	Orig:	
	Fab: 1400	
MANCAL PINO BALANCA RD 60MM (TIPO ORIGINAL)		


D3206	Orig:	
	Fab: 1421	
MANCAL PINO BALANCA RODOVIARIA EXT. 50MM IGREJINHA		


D3288	Orig:	
	Fab: 1402	
MANCAL PINO BALANCA RODOVIARIA EXT. 60MM IGREJINHA		

D3161	Orig:	
	Fab: 02080106	
MANCAL PINO BALANCA RODOVIARIA/GUERRA 50MM QUADRADO		


D3287	Orig:	
	Fab: 1403	
MANCAL PINO BALANCA RODOVIARIA/GUERRA 60MM QUADRADO		


D3519	Orig:	
	Fab: 2400	
PORCA PINO BALANCA CARRETA/TRUCK NOMA		


D3215	Orig:	
	Fab: 1407	
MANCAL PINO TENSOR EXT. RD 70MM		


D3218	Orig:	
	Fab: 1411	
MANCAL PINO TENSOR EXT. RD 70MM (OVAL)		

D3216	Orig:	
	Fab: 1405	
MANCAL PINO TENSOR RD 70MM (OVAL)		

D3071	Orig:	
	Fab: 1404	
MANCAL PINO TENSOR RD 70MM (RETA)		

D3219	Orig:	
	Fab: 1430	
MANCAL PINO TENSOR EXT. RODOVIARIA 62MM (OVAL)		

D3214	Orig:	
	Fab: 1426	
MANCAL PINO TENSOR EXT. RODOVIARIA 63MM		


D3212	Orig:	
	Fab: 1435	
MANCAL PINO TENSOR GUERRA 60MM (RETA)		

D3293	Orig:	
	Fab: DEL04617	
MANCAL EXTERNO TIRANTE RETO SOLDAVEL 60,2MM		


D3294	Orig:	
	Fab: 1434	
MANCAL INTERNO TIRANTE RETO SOLDAVEL 30,2MM		


D3576	Orig:	
	Fab: 691201854	
MANCAL PINO TENSOR INT OVAL SOLDAVEL FURO 26,2MM		


D3291	Orig:	
	Fab: 1406	
MANCAL PINO TENSOR INT RETO SOLDAVEL FURO 26,2MM		


D3217	Orig:	
	Fab: 1424	
MANCAL PINO TENSOR RODOVIARIA 63MM (OVAL)		


D3213	Orig:	
	Fab: 1423	
MANCAL PINO TENSOR RODOVIARIA 63MM (RETA)		


D3082	Orig:	
	Fab: 241	
CHAVETA CONICA RANDON (92M X 3/4")		


D3081	Orig:	
	Fab: 240	
CHAVETA CONICA RODOVIARIA (105M X 3/4")		

D3165	Orig:	
	Fab: 119	
PINO BALANCA CARRETA 60X250		

D3168	Orig:	
	Fab: 132	
PINO BALANCA CARRETA GUERRA 50X235		

D3164	Orig:	
	Fab: 118	
PINO BALANCA CARRETA RANDON (ASA DELTA) 50X203		

D3167	Orig:	
	Fab: 121	
PINO BALANCA CARRETA RANDON (ADAPTACAO) 60X260		


D3351	Orig:	
	Fab: 0L1120	
PINO BALANCA CARRETA TRUCK NOMA 61,3X132		


Fotos meramente ilustrativas.


CARRETA - TRUCK - SUSPENSÃO


D3354	Orig:	
	Fab: 1108	
PINO BALANCA		
GUERRA 50X230MM COM MANCAL		


D3170	Orig:	
	Fab: 141	
PINO BALANCA		
TRUCK GUERRA (CAVALO) 50X188		

D3169	Orig:	
	Fab: 140	
PINO BALANCA		
TRUCK GUERRA 50X225		

D3352	Orig:	
	Fab: 0L1132	
PINO BALANCA		
TRUCK NOMA CAVALO 61,3X148		


D3166	Orig:	
	Fab: 120	
PINO BALANCA		
TRUCK RANDON 60X225		


D3171	Orig:	
	Fab: 131	
PINO BALANCA		
TRUCK SCHIFFER 50X215		


D3278	Orig:	
	Fab: 3299	
BUCHA BALANCA		
RANDON SUSPENSYS 2006...30,2X85X119		

D3279	Orig:	
	Fab: 4263	
PINO BUCHA BALANCA		
RANDON C/ PORCA SUSPENSYS 2006..		

71000081	Orig:	
	Fab:	
PINO BUCHA BALANCA		
RANDON SUSPENSYS 2006..S/ PORCA		


D20237	Orig:	
	Fab: 56973	
PO PINO BALANCA		
SUSPENSYS 30MM		


D3449	Orig:	
	Fab: 0012	
BALANCA CARRETA		
RANDON 2007 SUSPENSYS (S/ BUCHA)		

D3533	Orig:	
	Fab: 0012A	
BALANCA CARRETA		
RANDON 2007 SUSPENSYS (C/ BUCHA)		


81200441	Orig:	
	Fab: 0012B	
BALANCA CARRETA		
RANDON 2012 SUSPENSYS (C/ BUCHA) (SUSPENSYS)		


D3633	Orig:	
	Fab: 0012B	
BALANCA CARRETA		
RANDON 2012 SUSPENSYS (C/ BUCHA)		


D3179	Orig:	
	Fab: 01990120	
BALANCA CARRETA		
RD SL 50X120MM		

D3180	Orig:	
	Fab: 01990220	
BALANCA CARRETA		
RD SL 60X120MM		


D3459	Orig:	
	Fab: 0008	
BALANCA CARRETA		
RANDON ATE 84 PINO 60		

D3181	Orig:	
	Fab: 10860120	
BALANCA CARRETA		
GUERRA SL 50X120MM		


D3677	Orig:	
	Fab: 22	
BALANCA TRUCKAO		
GUERRA D/E PINO 50MM 5/16		


D3346	Orig:	
	Fab: 0L0030	
BALANCA CARRETA		
NOMA ASA DELTA 61,5MM		

D3347	Orig:	
	Fab: 0L0111	
BALANCA CARRETA		
E TRUCKS PINO 60MM		

D3451	Orig:	
	Fab: 0050	
BALANCA CARRETA		
FACCHINI ASA DELTA 60X510X95		

D3546	Orig:	
	Fab: 0L0060	
BALANCA CARRETA		
KRONE ANTIGA 60MM		

D3634	Orig:	
	Fab: 0074	
BALANCA CARRETA		
SCHIFFER F-50MM .J03		

D3571	Orig:	
	Fab: 0062	
BALANCA TRUCK		
KRONE 50MM (RETA) 580X84X50MM		

D3570	Orig:	
	Fab: KR6253	
BALANCA TRUCK		
KRONE 50MM (RETA) 580X85X50MM		

D3573	Orig:	
	Fab: 0105	
BALANCA TRUCK		
NOMA 60MM FORA CENTRO RETA 550X84X60		

Fotos meramente ilustrativas.


CARRETA - TRUCK - SUSPENSÃO


D3572	Orig:	
	Fab: 0033	
BALANÇA TRUCK NOMA 61,5MM FORA CENTRO RETA 540X95X61,5		


D3452	Orig:	
	Fab: 0L0004	
BALANÇA TRUCK CAVALO RANDON 50MM		


D3575	Orig:	
	Fab: 01990420	
BALANÇA TRUCK BALANÇA TRUCK RANDON 60MM (ASA DELTA) 500X85X60MM		


D3568	Orig:	
	Fab: 0010	
BALANÇA TRUCK BALANÇA TRUCK RANDON 60MM (RETA) 510X84X60MM		


D3567	Orig:	
	Fab: 0118	
BALANÇA TRUCK BALANÇA TRUCK SUSPENSYS 50MM (TETO BAIXO) 500X105X50		


D3574	Orig:	
	Fab: 0121	
BALANÇA TRUCK BALANÇA TRUCK SUSPENSYS 50MM TETO BAIXO 500X94X50		


D3678	Orig:	
	Fab: 3	
BALANÇA RETA CARRETA RANDON MOLA 90 PINO 60MM		


301206839R	Orig:	
SUPORTE BALANCA (CENTRAL) SUSP. MEC 2000 (SUSPENSYS)		


301206840R	Orig:	
SUPORTE MOLA DIANTEIRO RANDON 2000		


301206841R	Orig:	
SUPORTE MOLA TRASEIRO RANDON 2000		


D3610	Orig:	
	Fab: RST400135	
SUPORTE CENTRAL CARRETA RANDON MOD 2008		


D3513	Orig:	
	Fab: 0218	
SUPORTE BALANCA CENTRAL RANDON P/ PINO 50MM LE/LD		

D3512	Orig:	
	Fab: 0216	
SUPORTE BALANCA DIANT RANDON LE/LD (USA BUCHA CONICA)		

D3514	Orig:	
	Fab: 0219	
SUPORTE BALANCA TRASEIRO RANDON LE/LD		


D3608	Orig:	
	Fab: 0380A	
SUPORTE MOLA DIANT FACCHINI LE/LD (C/ BUCHA SILENCIOSA)		


D3535	Orig:	
	Fab: 368054601	
SAPATA EIXO CARRETA FACCHINI MOD		

D3660	Orig:	
	Fab: 1531	
SAPATA EIXO CARRETA NOMA 108MM		


D3679	Orig:	
	Fab: 1525	
SAPATA EIXO QUADRADO GUERRA 2004 112MM		


D3492	Orig:	
	Fab: SP345	
SAPATA EIXO QUADRADO RANDON 112MM C/ MANCAL MOLA 92MM		


D3493	Orig:	
	Fab: SP346	
SAPATA EIXO QUADRADO RANDON 118MM C/ MANCAL MOLA 92MM		

D3490	Orig:	
	Fab: 0L1511	
SAPATA EIXO REDONDO CARRETA RANDON SUSPENSYS		

D3491	Orig:	
	Fab: 0L1512	
SAPATA EIXO RETANGULAR CARRETA RANDON SUSPENSYS		

D3495	Orig:	
	Fab: SP351	
SAPATA EIXO REDONDO GUERRA 130MM MOLA 92MM		

D3494	Orig:	
	Fab: SP350	
SAPATA EIXO QUADRADO GUERRA 112MM MOLA 92MM		

D3640	Orig:	
	Fab: 1529	
MANCAL SAPATA GUERRA		

D3566	Orig:	
ESFREGA BALANCA (PEITO DE POMBA) 100X180X3/8		

D3565	Orig:	
	Fab: 2468	
ESFREGA BALANCA (PEITO DE POMBA) 100X200X1/2		


Fotos meramente ilustrativas.

CARRETA - TRUCK - SUSPENSÃO


D3488	Orig:	
	Fab: 2459	
ESFREGA BALANCA		
(PEITO DE POMBA) 80X185X3/8		

D3642	Orig:	
	Fab: 2462	
ESFREGA BALANCA		
(PEITO DE POMBA) 80X203X1/2		

D3487	Orig:	
	Fab: 2458	
ESFREGA BALANCA		
(PEITO DE POMBA) 80X203X3/8		

D3637	Orig:	
	Fab: 2457	
ESFREGA BALANCA		
(PEITO DE POMBA) 90X145X1/2		

D3172	Orig:	
	Fab: 1113140070	
ESFREGA BALANCA		
(PEITO DE POMBA) 90X145X3/8		


D3578	Orig:	
	Fab: 012451	
ESFREGA BALANCA		
(PEITO DE POMBA) 90X185X3/8		


D3178	Orig:	
	Fab: DEL328	
ESFREGA BALANCA		
(PEITO DE POMBA) 90X200X3/8		

D3641	Orig:	
	Fab: 2454	
ESFREGA BALANCA		
(PEITO DE POMBA) 90X203X1/2		

D3177	Orig:	
	Fab: DEL327	
ESFREGA BALANCA		
(PEITO DE POMBA) 90X220X3/8		

D3353	Orig:	
SAPATA DESLIZANTE ESFREGA		
SUPERIOR TRAS RANDON		

D3599	Orig:	
	Fab: DELO2800	
DESLIZANTE MOLA TRUCK		
RODOVIARIA 40,5MM		

D3350	Orig:	
	Fab: GR728	
GUIA GRAMPO		
CARRETA		


D3636	Orig:	
	Fab: 345055	
CALÇO PARA LEVANTAR MOLA		
80X80		


D3529	Orig:	
	Fab: GR723	
CALÇO PARA LEVANTAR MOLEJO		
CARRETA 20MM		


D3272	Orig:	
	Fab: GR735S	
CALÇO PARA LEVANTAR MOLEJO		
CARRETA 90X60X190		

D3271	Orig:	
	Fab: GR735E	
CALÇO PARA LEVANTAR MOLEJO		
CARRETA 90X80X190		

D3270	Orig:	
	Fab: GR735	
CALÇO PARA LEVANTAR MOLEJO		
CARRETA 90X40X190		

D3579	Orig:	
	Fab: 61900563	
LUVA TIRANTE		
CARRETA 1.1/2X10FPP		


D3577	Orig:	
	Fab: 61700217	
LUVA TIRANTE		
CARRETA RANDON 1.5/8X8FPP		


D3450	Orig:	
	Fab: 1954	
LUVA TIRANTE		
CARRETA RANDON/GUERRA/NOMA 1.51X40X8FPP		


D3292	Orig:	
	Fab: DELO1724	
BUCHA CONICA TIRANTE		
CARRETA SL 65X63,05X50		


301206792R	Orig:	
TIRANTE SUSPENSÃO		
C/ REGULAGEM 480MM (SUSPENSYS)		

301206794R	Orig:	
TIRANTE SUSPENSÃO		
FIXO 480MM C/ BUCHAS (SUSPENSYS)		

D3602	Orig:	
	Fab: 1905	
TIRANTE SUSPENSÃO		
FIXO 484MM RANDON SL/NOMA MOD.		


D3603	Orig:	
	Fab: 1924	
TIRANTE SUSPENSÃO		
REGULAVEL 480MM RANDON SL/NOMA MOD.		


D3606	Orig:	
	Fab: 5064	
PINO TENSOR		
GOYDO ROSCA 1" 14 FPP CABEÇA 69,5MM		


D3243	Orig:	
	Fab: 1612	
PINO TENSOR		
GUERRA (CABEÇA 60X36MMX93COMP)		


Fotos meramente ilustrativas.


CARRETA - TRUCK - SUSPENSÃO


D3372	Orig:	
	Fab: 5014	
PINO TENSOR		
KRONE 1" CABECA 60MM		


D3194	Orig:	
	Fab: 5001	
PINO TENSOR		
RD (CABECA 70MM)		


D3193	Orig:	
	Fab: 5003	
PINO TENSOR		
RD SUPER LEVE		


D3280	Orig:	
	Fab: 5071	
PINO TENSOR		
RD/MONTANA BICROMATIZADO		


D3205	Orig:	
	Fab: 5007	
PINO TENSOR		
RODOVIARIA (CABECA 62MM)		


D1123	Orig:	
	Fab: 19329	
PORCA CASTELO		
1" 14 FPP		


D20757	Orig:	
	Fab: 2413	
PORCA CASTELO		
1.1/2 NF		

D20748	Orig:	
	Fab: 2416	
PORCA CASTELO		
1.1/8 UNF		


D3412	Orig:	
	Fab: 1804600477	
ANEL DESGASTE		
5° RODA JOST FERRADURA		

D3595	Orig:	
	Fab: 1804600612	
ANEL DESGASTE		
5° RODA JOST FERRADURA 3.1/2		

D3401	Orig:	
	Fab: 1804600441	
ANEL DESGASTE		
5° RODA MAXION FERRADURA		


D3403	Orig:	
	Fab: 2010320177	
PARAFUSO AJUSTE		
5° RODA MAXION 16X360 MB 1,5		

D3404	Orig:	
	Fab: 1804600534	
TRAVA SEGURANCA		
5° RODA MAXION		

D3406	Orig:	
	Fab: 2020120123	
PARAFUSO ANEL DESGASTE		
5° RODA MAXION 14X22 (ALLEN) FERRADUR		

D3407	Orig:	
	Fab: 2020120101	
PARAFUSO BARRA TRAVAMENTO		
5° RODA MAXION 16X110 2,0 (ALLEN)		


D3418	Orig:	
	Fab: 2130110060	
ARRUELA LISA		
PARAFUSO BARRA TRAVAMENTO 5° RODA JOST 20MM		


D3417	Orig:	
	Fab: 2100430064	
PORCA CASTELO		
5° RODA JOST 20MMX1,5		


D3419	Orig:	
	Fab: 2010310100	
PARAFUSO BARRA TRAVAMENTO		
5° RODA JOST 20X95 2,5 C/ FURO		


D3411	Orig:	
	Fab: 1804600489	
BARRA TRAVAMENTO		
5° RODA JOST		


D3400	Orig:	
	Fab: 1804600465	
BARRA TRAVAMENTO		
5° RODA MAXION (FURO ESCAREADO)		


D3415	Orig:	
	Fab: 1804600522	
TRAVA SEGURANCA		
5° RODA JOST		


D3402	Orig:	
	Fab: 1804600490	
GUIA PARAFUSO		
5° RODA MAXION		

D3413	Orig:	
	Fab: 1804600546	
GUIA PARAFUSO		
AJUSTE 5° RODA JOST		

D3414	Orig:	
	Fab: 2010320190	
PARAFUSO AJUSTE		
5° RODA JOST 16X350 MA		


D3397	Orig:	
	Fab: 1804610010	
PINO EXCENTRICO		
ENTALHADO COBRASMA RODOVIARIA		


D3396	Orig:	
	Fab: 1804600155	
PINO EXCENTRICO		
SEXTAVADO COBRASMA		


D3385	Orig:	
	Fab: 1804600271	
PINO REI		
FLANGEADO 2" RANDON		


Fotos meramente ilustrativas.

CARRETA - TRUCK - SUSPENSÃO

D3388	Orig:	
	Fab: 1804600283	
PINO REI		
FLANGEADO 3.1/2" RANDON (8 FUROS)		

D3389	Orig:	
	Fab: 1804600192	
PORCA PINO REI		
RANDON		


D3394	Orig:	
	Fab: 1804600088	
PORCA PINO REI		
RODOVIARIA		

D3398	Orig:	
	Fab: 1804610021	
ANEL PINO EXCÊNTRICO		
ENTALHADA		

D3387	Orig:	
	Fab: 2010310159	
PARAFUSO FIXAÇÃO PINO REI		
14X35X2 MA		

D3386	Orig:	
	Fab: 1804600416	
BASE FIXAÇÃO PINO REI		
(FORJADO REDONDO)		

D3409	Orig:	
	Fab: 1810110002	
PINO FECHO GAVIAO		
RANDON (PAPAGAIO)		


D3416	Orig:	
	Fab: 1810110026	
PINO FECHO GAVIAO		
5ª RODA JOST		


D3405	Orig:	
	Fab: 1810110014	
PINO FECHO GAVIAO		
5ª RODA MAXION		

D3399	Orig:	
	Fab: 1804600453	
FECHO PINO REI		
(GARRA) 5ª RODA MAXION GAVIAO		

D3410	Orig:	
	Fab: 1804600335	
FECHO PINO REI		
5ª RODA JOST (PAPAGAIO) GAVIAO		


D3596	Orig:	
	Fab: 1804600624	
FECHO PINO REI		
5ª RODA JOST (PAPAGAIO) GAVIAO 3.1/2		


D3395	Orig:	
	Fab: 1804600143	
FECHO PINO REI		
COBRASMA (PAPAGAIO) GAVIAO		


D3408	Orig:	
	Fab: 1804600131	
FECHO PINO REI		
RANDON (PAPAGAIO) GAVIAO		

D3502	Orig:	
	Fab: DS806	
KIT GRAXEIRA		
5ª RODA COMPLETO		

D3131	Orig:	
	Fab: 2028	
BORRACHA		
5ª RODA COBRASMA PNEU LONADO (18MM)		

D3132	Orig:	
	Fab: 2027	
BORRACHA		
5ª RODA COBRASMA PNEU LONADO (22MM)		


D3128	Orig:	
	Fab: 2072	
COXIM		
MOD 5ª RODA JOST		


D3135	Orig:	
	Fab: 2087	
COXIM		
MOD. 5ª RODA MAXION		

D3612	Orig:	
	Fab: PT4248	
PROTETOR QUINTA RODA		
BRANCO JOST		


D3631	Orig:	
	Fab: 001	
PROTETOR QUINTA RODA		
COBRASMA BRANCO (PEAD)		

D3629	Orig:	
	Fab: 006	
PROTETOR QUINTA RODA		
FONTAINE BRANCO (PEAD)		


D3628	Orig:	
	Fab: 002	
PROTETOR QUINTA RODA		
JOST 3,5" BRANCO (PEAD)		


D3632	Orig:	
	Fab: 10JTR	
PROTETOR QUINTA RODA		
JOST ESPECIAL 10JTR BRANCO (PEAD)		


D3630	Orig:	
	Fab: 003	
PROTETOR QUINTA RODA		
MAXION BRANCO (PEAD)		

D3627	Orig:	
PROTETOR QUINTA RODA		
MESA UNIVERSAL BRANCO (PEAD)		

D3511	Orig:	
	Fab: 3132	
BUCHA MOLA TENSORA		
CARRETA SUSPENSÃO AR		

D3635	Orig: 3007 Fab: 50010033	
BUCHA CONICA RANDON (IABV)		


D3129	Orig: 3007 Fab: 50010033	
BUCHA CONICA RANDON (MARTPLAS)		


D3543	Orig: 3007 Fab: 50010033	
BUCHA CONICA RANDON (SKILL)		

D3182	Orig: 3003	
BUCHA SILENCIOSA GUERRA C/ PINO (MARTPLAS)		

D3539	Orig: 3003	
BUCHA SILENCIOSA GUERRA C/ PINO (SKILL)		


D3186	Orig: 3088	
BUCHA SILENCIOSA JULIETA SCHIFFER C/PINO		


D3184	Orig: 3205	
BUCHA SILENCIOSA NOMA C/ PINO		


D3185	Orig: 3197	
BUCHA SILENCIOSA SCHIFFER C/PINO		


71700009	Orig: 3220 Fab: PU3220P	
BUCHA SILENCIOSA SUSPENSY C/ PINO (SUSPENSY)		


D3262	Orig: 3220 Fab: PU3220P	
BUCHA SILENCIOSA SUSPENSY C/ PINO		


D3183	Orig: 3116 Fab: 3116	
BUCHA SILENCIOSA RANDON S/ PINO 58X63X24,2		


D3542	Orig: 3116 Fab: 3116	
BUCHA SILENCIOSA RANDON S/ PINO (SKILL) 58X63X24,2		


R71000018	Orig: 3116 Fab: 3116	
BUCHA SILENCIOSA RANDON S/ PINO (SUSPENSY) 58X63X24,2		


D3187	Orig: 4107	
PARAFUSO (PINO TIRANTE) RANDON 24X125MM FIO2		


D10105	Orig: 46844 Fab:	
PO SX AT 24MM MB BAIXA FIO 2 (EMB 10)		


D3561	Orig: 3445 Fab: 50010046	
BUCHA SILENCIOSA TIRANTE CARRETA/VOLVO/FORD/VW 63X55X24,2		


D3528	Orig: 2005 Fab: 2005	
BUCHA TIRANTE GALEGO		


D3281	Orig: 3002 Fab: 3002	
BUCHA TIRANTE GUERRA/MONTANA		


D3130	Orig: 2008 Fab: 2008	
BUCHA TIRANTE SINT NOMA ANTIGA 68MM		


D3600	Orig: 3567 Fab: 3567	
BUCHA TIRANTE NOMA MODERNA S/ PINO		


D3245	Orig: 229 Fab: 229	
BUCHA TIRANTE LONADA RANDON C/ABA 70MM		


D3246	Orig: 233 Fab: 233	
BUCHA TIRANTE LONADA RANDON S/ ABA 70MM		

D3248	Orig: 238 Fab: 238	
BUCHA TIRANTE LONADA RODOV S/ ABA 60MM		

D3247	Orig: 234 Fab: 234	
BUCHA TIRANTE LONADA RODOV. C/ ABA 60MM		


D3114	Orig: MK11673 Fab: MK11673	
BUCHA TIRANTE SINT. RANDON/NOMA C/ABA 70		

D3125	Orig: 2028 MA Fab: 2028 MA	
BUCHA TIRANTE SINT RANDON/NOMA S/ ABA 70MM		

D3127	Orig: 2105 MA Fab: 2105 MA	
BUCHA TIRANTE SINT S/ ABA RODOVIARIA 60MM		


Fotos meramente ilustrativas.

CARRETA - TRUCK - SUSPENSÃO


D3126	Orig:	
	Fab: 2104 MA	
BUCHA TIRANTE		
SINT C/ ABA RODOVIARIA 60MM		

D3448	Orig:	
	Fab: 1870120000	
CONJUNTO BOCA DE LOBO		
ENGATE AUTOMÁTICO SILPA		


D3471	Orig:	
	Fab: 1870120309	
CONJUNTO CORPO ENGATE AUTOMATICO		
COMPLETO BOCA DE LOBO		

D3472	Orig:	
	Fab: 1870120097	
CORPO ENGATE AUTOMATICO		
BOCA DE LOBO		

D3439	Orig:	
	Fab: 1870100025	
PONTEIRA BONECA		
50MM		


D3440	Orig:	
	Fab: 1870100013	
PORCA PONTA BONECA		
CASTELO		

D3438	Orig:	
	Fab: 1870100037	
BUCHA PONTEIRA BONECA		
50MM		

D3423	Orig: 1870110031	
	Fab: 3210220657	
ARRUELA CONICA		
BOCA DE LOBO ENGATE AUTOM		

D3426	Orig:	
	Fab: 3210220633	
PRATO FIXO		
EXTERNO S/ ROSCA BOCA DE LOBO ENG. AUTOMATICO		

D3425	Orig:	
	Fab: 1870120024	
PRATO FIXO		
INTERNO C/ ROSCA BOCA DE LOBO ENGATE AUTOM		

D3424	Orig:	
	Fab: 3210220610	
PRATO OSCILANTE		
BOCA DE LOBO ENGATE AUTOM		

D3427	Orig:	
	Fab: 2020120057	
PARAFUSO PRATO FIXO		
BOCA DE LOBO 16X50 ALLEN		


D3429	Orig:	
	Fab: 2210130013	
MANIPULO PINO TRAVA CORPO		
BOCA DE LOBO		


D3430	Orig:	
	Fab: 1870120073	
TRAVA PINO TRANQUETA		
CORPO BOCA DE LOBO		

D3433	Orig:	
	Fab: 1870120139	
BUCHA SEXTAVADA		
MAIOR CORPO BOCA DE LOBO		

D3436	Orig:	
	Fab: 1870120140	
BUCHA SEXTAVADA		
MENOR CORPO BOCA DE LOBO		


D3435	Orig:	
	Fab: 1870120103	
EIXO ALAVANCA		
CORPO BOCA DE LOBO		

D3437	Orig:	
	Fab: 1870110018	
PINO BOCAL		
BOCA DE LOBO		


D3432	Orig:	
	Fab: 1850110013	
PINO ENGATE		
50,8MM BOCA DE LOBO		


D3428	Orig:	
	Fab: 1870120127	
PINO TRAVA		
CORPO BOCA DA LOBO		


D3422	Orig:	
	Fab: 1870110020	
PORCA CASTELO PINO		
BOCA DE LOBO ENGATE AUTOMATICO		


D3434	Orig:	
	Fab: 1870120115	
ALAVANCA EIXO		
CORPO BOCA DE LOBO		

D3431	Orig:	
	Fab: 1870120206	
BUCHA BOCAL PINO		
50,8MM BOCA DE LOBO		

D3198	Orig:	
	Fab: 2074	
BORRACHA ENGATE AUTOMATICO		
(BOCA-DE-LOBO) SILPA/FNV		




























D3133	Orig:	
	Fab: 3011	
BUCHA CONICA		
DO CAMBAO		

D3105	Orig:	
MOLA CAMBAO		
C/ PARAFUSO		

D3106	Orig:	
	Fab: PRR5341	
MOLA CAMBAO		
NORMAL		












Fotos meramente ilustrativas.

CARRETA - TRUCK - SUSPENSÃO

D3548	Orig: Fab: AB0001		D3556	Orig: Fab: BE0005		D3554	Orig: Fab: BC0003	
CONJUNTO BUCHAS PLASTICAS PE CARRETA 24TON			CONJUNTO BUCHAS PLASTICAS PE CARRETA 28TON			CONJUNTO EIXO ENGENAGEM PE CARRETA 28TON		
D3549	Orig: Fab: E0005		D3555	Orig: Fab: BD0004		D3547	Orig: Fab: AA0027	
CONJUNTO EIXO TRANSMISSAO PE CARRETA 24TON			CONJUNTO ENGENAGEM INTERMEDIARIAS PE CARRETA 28TON			ENGENAGEM CONICA COROA PE CARRETA 24TON		
D3551	Orig: Fab: Z0026		D3550	Orig: Fab: S0019		D3552	Orig: Fab: BA0001	
ENGENAGEM CONICA PINHAO PE CARRETA 24TON			ENGENAGEM DUPLA MAIOR PE CARRETA 24TON			ENGENAGEM DUPLA MAIOR PE CARRETA 28 TON		
D3553	Orig: Fab: BB0002		D3536	Orig: Fab: SP3014		D3538	Orig: Fab: SP3019	
ENGENAGEM SAIDA TRIPLA PE CARRETA 28TON			SUSPENSOR CARRETAS CHASSIS ATE 980MM C/ KIT INSTALAÇÃO			SUSPENSOR TRUCK CHASSIS ATE 880MM C/ KIT INSTALAÇÃO		
D3537	Orig: Fab: SP3010		D3099	Orig: Fab: 400		D3100	Orig: Fab: 1040	
SUSPENSOR TRUCK LEVE E CAVALOS C/ KIT INSTALAÇÃO			ANEL SUSPENSOR GRANDE			ANEL SUSPENSOR PEQUENO		
D3558	Orig: Fab: 4500020		D3559	Orig: Fab: 4037010		D3557	Orig: Fab: 4500015	
FLANGE SUSPENSOR C/ DISCO 7.14			FLANGE SUSPENSOR C/ DISCO REFORÇO 6.13			FLANGE SUSPENSOR S/ DISCO C/ BUJÃO M16X1,5 - 7.14		
D3560	Orig: Fab: 4037020		D3303	Orig: Fab: 8350		D3302	Orig: Fab: 8203	
FLANGE SUSPENSOR S/ DISCO C/ BUJÃO M16X1,5 6.13			FOLE PNEUMATICO C/ ANEL PARAFUSO GRANDE (FLEX)			FOLE PNEUMATICO C/ ANEL PARAFUSO PEQUENO (FLEX)		
D3301	Orig: Fab: 8034		D3639	Orig: SP3053 Fab: 8083 Ref: 8083		D3300	Orig: SP3053 Fab: 8083 Ref: 8083	
FOLE PNEUMATICO GRANDE C/ ENCAIXE RANDON (FLEX)			FOLE PNEUMATICO GRANDE C/ ENCAIXE RANDON (CHIP1)			FOLE PNEUMATICO GRANDE C/ ENCAIXE FACCHINI (FLEX)		
D3638	Orig: SP3054 Fab: 8064		D3299	Orig: SP3054 Fab: 8064		D3534	Orig: ST852 Fab: ST852	
FOLE PNEUMATICO PEQUENO C/ ENCAIXE (CHIP1)			FOLE PNEUMATICO PEQUENO C/ ENCAIXE (FLEX)			FOLE PNEUMATICO SUSPENSOR EIXO RANDON/GUERRA/ VOLVO		

Fotos meramente ilustrativas.

CARRETA - TRUCK - SUSPENSÃO

D3562	Orig: ST853 Fab: ST853		D3421	Orig: Fab: 1807200270		D3420	Orig: Fab: 1837310154	
FOLE PNEUMATICO SUSPENSOR EIXO RANDON/JOST/ SUSPENSY			HASTE GRAMPO SUSPENSOR PNEUMAT. 7/8X600			HASTE GRAMPO SUSPENSOR PNEUMAT. 7/8X700		
D3544	Orig: Fab: 4000840		D3260	Orig:		D3374	Orig: Fab: 401080	
KIT INSTALAC. SUSPENSOR SEMIREBOQUE 1/4"			KIT INSTALACAO FREIO ESTACIONAMENTO C/ VALV BLOQUEIO DUPL0			VÁLVULA ACIONAMENTO SUSPENSOR PUSH PULL M16 CINZA		
D3365	Orig: Fab: 401045		D3375	Orig: Fab: 405322		D10260	Orig:	
VÁLVULA ACIONAMENTO SUSPENSOR PUSH PULL M16 PRETO			VÁLVULA ACIONAMENTO SUSPENSOR PUSH PULL M16 VERMELHA			REBITE FERRO P/ ABRAC MOLA 1/2X1		
D10259	Orig:		D10258	Orig:				
REBITE FERRO P/ ABRAC MOLA 7/16X1			REBITE FERRO P/ABRAC MOLA 3/8X1					

Fotos meramente ilustrativas.



Suspensys®


DimBo

CUBO


D3018	Orig: Fab: 028 Ref: 2022		D3136	Orig: Fab: 025 Ref: 2025		D3011	Orig: 15189791 Fab: 004 Ref: 2026	
ARRUELA ENCOSTO CARRETA GUERRA ANTIGA 90 MM			ARRUELA ENCOSTO CARRETA GUERRA MODERNA 2001... 80MM			ARRUELA ENCOSTO CARRETA IDEROL/KRONE/NOMA 90MM		
D3010	Orig: Fab: 003 / FA01A Ref: 2020		D3012	Orig: Fab: 006 / FA07 Ref: 2028		D3008	Orig: 2000 Ref: 2000	
ARRUELA ENCOSTO CARRETA RANDON MOD MASTER 80MM			ARRUELA ENCOSTO ROLTO CARRETA 90MM (LISA)			TRAVA ARANHA CARRETA RANDON MASTER MOD DENTE PEQ (80MM)		

R8100006	Orig: 2000	
	Ref: 2000	
TRAVA ARANHA		
RANDON MASTER MOD DENTE PEQ 80MM (SUSPENSYS)		


D3016	Orig:	
	Ref: 2003	
TRAVA ARANHA		
CARRETA RANDON ANTIGA (DENTE GRANDE) (80MM)		


D3014	Orig:	
	Ref: 2004	
TRAVA ARANHA		
CARRETA GUERRA ANTIGA (90MM)		

D3017	Orig:	
	Ref: 2006	
TRAVA ARANHA		
CARRETA GUERRA MODERNA (80MM) / TRUCK		

D3009	Orig:	
	Ref: 2009	
TRAVA ARANHA		
CARRETA IDEROL/KRONE/NOMA (MOD) (90MM)		


D3013	Orig:	
	Ref: 2012	
TRAVA ARANHA		
CARRETA KRONE/NOMA/PASTRE/IDEROL ATE 90 (90MM)		


D3040	Orig:	
	Fab: 9638 Ref: 926600	
ANEL PISTA		
CARRETA RANDON ANT/SCANIA C/ CAVA (127X95X21,5)		


D3039	Orig:	
	Fab: 9637 Ref: 926700	
ANEL PISTA		
CARRETA RANDON/MASTE/SCANIA C/ ENCAIXE(127X95X22)		


D3042	Orig:	
	Fab: 9643 Ref: 926100	
ANEL PISTA		
CARRETA NOMA MOD/GUERRA C/ ENCAIXE 127X95X26		


D3041	Orig: 3893250162	
	Fab: 4135 Ref: 926350	
ANEL PISTA		
CARRETA NOMA/KRONE/IDEROL 127X95X26 C/ CAVA		

D3238	Orig: 3893250462	
	Fab: 9642 Ref: 1856	
ANEL PISTA		
CARRETA GUERRA MOD 127X97X25		

D3384	Orig:	
	Fab: 1260110606	
PORCA EIXO		
CARRETA GUERRA 88/... (87MM)		


R81000084	Orig: 967700	
PORCA EIXO		
CARRETA RANDON (80 MM) (SUSPENSYS)		


D3038	Orig: 967700	
PORCA EIXO		
CARRETA RANDON (80 MM)		


D3054	Orig:	
	Fab: 4014	
PORCA EIXO		
CARRETA RANDON (90 MM)		


D3580	Orig:	
PORCA EIXO		
CARRETA RANDON 80MM (COM PARAFUSO DE AJUSTE)		

D3581	Orig:	
PORCA EIXO		
CARRETA RANDON 90MM (COM PARAFUSO DE AJUSTE)		


D3651	Orig:	
PORCA EIXO		
CARRETA GUERRA MODERNA (C/ PARAFUSO DE AJUSTE)		


D3043	Orig:	
	Fab: 1859	
PORCA EIXO		
CARRETA NOMA/IDEROL/KRONE ANTIGA(90MM)		


D3111	Orig: 15190939	
	Fab: 1360100106	
TAMPA CUBO		
CARRETA 5 FUROS		


D3109	Orig:	
	Fab: 1360100120	
TAMPA CUBO		
CARRETA 4 FUROS (GRANDE)		


D3112	Orig:	
	Fab: 1269001024	
TAMPA CUBO		
CARRETA/TRUCK 4 FUROS (PEQUENA)		

D3110	Orig:	
	Fab: 1360100118	
TAMPA CUBO		
CARRETA 6 FUROS		

D3004	Orig:	
	Fab: 59349CB	
JUNTA CUBO		
RANDON/TRUCK 4 FUROS MOD (MENOR)		


D3001	Orig:	
	Fab: 59344	
JUNTA CUBO		
CARRETA 4 FUROS RANDON (MAIOR)		


D3003	Orig:	
	Fab: SC302	
JUNTA CUBO		
CARRETA GUERRA 5 FUROS		


D3002/11	Orig:	
	Fab: 59345CB	
JUNTA CUBO		
CARRETA RODOV. 6 FUROS (FURO 11 MM)		

Fotos meramente ilustrativas.


CARRETA - TRUCK - CUBO


D3002/8	Orig:	
	Fab: 59345/1 db	
JUNTA CUBO CARRETA RODOV 6 FUROS (FURO 8MM)		


48242	Orig:	
	Fab: 3001622 Ref: 363	
JUNTA CUBO TRUCK RANDON 81 ED 140 MM (MOD/MAIOR)		

301008678R	Orig:	
	Fab: 3002010 Ref: 187A	
CUBO RODA A DISCO LISO 10F X 335-ABS		


301006877R	Orig:	
	Fab: 3078020 Ref: 352	
CUBO RODA RAIADA ARO 20" 5 RAIAS 80/90 (SUSPENSYS)		

D363	Orig: 2100001247-9	
	Fab: 3001622 Ref: 363	
PARAFUSO CAMPANA CARRETA M1 6X90/100		


D187A	Orig: 2100001246-0	
	Fab: 4002020 Ref: C187	
PARAFUSO RODA CARRETA (C/ FURO) M20X80/101 CABEÇA "V"		

D352	Orig:	
	Fab: 3078020 Ref: 352	
PARAFUSO RODA CARRETA GUERRA 7/8X1 00X1 10,5		


DC364	Orig:	
	Fab: C364 Ref: C364	
PARAFUSO RODA CARRETA M20X80/100 2,0 (C/ANILHA + PORCA CH 27)		


DC187	Orig:	
	Fab: 4002020 Ref: C187	
PARAFUSO RODA CARRETA M20X80/101 1,5 C/ PORCA 27MM + ANEL		


D364A	Orig:	
	Fab: 3002012 Ref: 364A	
PARAFUSO RODA CARRETA M20X82/100 C/ CUPILHA ROSCA GROSSA		


D185	Orig: 2100001245-2	
	Fab: 2100012452 Ref: 185	
PARAFUSO RODA CARRETA RODA DISCO 22MM 1,5 83,5/94MM 75 A 87		


D186	Orig: 210000099-3	
	Fab: 3002283 Ref: 186	
PARAFUSO RODA RANDON M22-1,5X96/107 RECARILHADO		


DC170RAT	Orig:	
	Fab: 4001621 Ref: C170RAT	
PARAFUSO RODA REPART. CARRETA M16-1,5X90/100(C/ PORCA 24)		


D252	Orig: 63800	
	Fab: 3001820 Ref: 252	
PARAFUSO RODA SCANIA/CARRETA ANT. TRAS. M18-2,0X85/94		


D245	Orig: 210000467-1	
	Fab: 40071 Ref: 245	
PORCA RODA CARRETA AUTO TRAV. M16 1,5 CH24MM ALT 18MM		

D197	Orig: 210000586-3	
	Fab: 2902003 Ref: 197	
PORCA RODA CARRETA M20-1,5 CH 27MM ALT. 22MM		

D365	Orig:	
	Fab: 65531 Ref: 365	
PORCA RODA CARRETA/SCANIA M20-2,0 CH 27 ALT 21MM		

D254	Orig: 144463	
	Fab: 42204 Ref: 254	
PORCA RODA M18-2,0 CH 27MM -ALT 20MM		


D3052	Orig:	
	Fab: 4010 Ref: 385500	
CASTANHA RODA CARRETA RD (ANTIGA)		

D3192	Orig:	
	Fab: 385501 Ref: CAR061	
CASTANHA RODA CARRETA RD (MODERNA)		

DimBo


FREIO


D3108	Orig:	
	Fab: 2410120039	
ANEL DA RETENÇÃO "S" 42MM (ML42)		


D3068	Orig:	
	Fab: E42	
ANEL ELASTICO TRAVA EIXO "S" TUBLESS (41 x 1.75)		


D3204	Orig: 000471032000	
	Fab: E32	
ANEL ELASTICO TRAVA EIXO "S" CARRETA (32X1,5MM)		


D3237	Orig: 000471038000 Fab: E38	
ANEL ELASTICO TRAVA EIXO "S" 10ESTRIAS 38X1,5		

D3005	Orig: Fab: 030A	
ARRUELA AJUSTE "S" (CANOINHA) 38MM		

D3007	Orig: Fab: 030	
ARRUELA AJUSTE "S" (CANOINHA) 42MM		


D3056	Orig: Fab: 012 / FA08AT	
ARRUELA EIXO "S" ANTIGA (42,5 X 62MM)		


D3055	Orig: Fab: 011 / FA08M	
ARRUELA EIXO "S" MASTER (32 X 48 MM)		


D3057	Orig: Fab: 005 / FA08B	
ARRUELA EIXO "S" BENDIX (38 X 62 MM)		


D3232	Orig: 38,25X50,25X34 Fab: 9041 / 5858	
BUCHA EIXO "S" BENDIX/GUERRA ANTIGA BRONZE		


D3080	Orig: 52,7X38,3X25 Fab: 053 / FB03	
BUCHA EIXO "S" BUCHA EIXO "S" TUBLESS BAULADA (NYLON)		

D3146	Orig: Orig: 38,25X47,75X40,75	
BUCHA EIXO "S" BUCHA EIXO "S" MASTER MOD ALTA (BRONZE)		


D3199	Orig: 38X38X47,7 Fab: 054	
BUCHA EIXO "S" BUCHA EIXO "S" MASTER MOD ALTA/ BENDIX (NYLON)		


D3249	Orig: 47,7X38,3X32 Fab: FB04F	
BUCHA EIXO "S" MASTER MOD ALTA (FERRO)		


D3147	Orig: Fab: 9024 Orig: 38,25X47,74X31,85	
BUCHA EIXO "S" MASTER/BENDIX ANT BAIXA (BRONZE)		


D3148	Orig: Fab: 9015 Orig: 38,25X47,75X34,05	
BUCHA EIXO "S" MASTER/BENDIX ANT BAIXA (BRONZE)		


D3201	Orig: 47,7X38,3X32 Fab: 015 / FB05F	
BUCHA EIXO "S" MASTER/BENDIX ANT BAIXA (FERRO)		


D3200	Orig: 38,3X47,7X34 Fab: 020 / FB05	
BUCHA EIXO "S" MASTER/BENDIX ANT BAIXA (NYLON)		


D3061B	Orig: Fab: 9066 / 5864 Orig: 41,37X50,86X25	
BUCHA EIXO "S" TUBLESS RETA (BRONZE)		


D3061F	Orig: Fab: 239 / FB02F Orig: 41,37X50,86X25	
BUCHA EIXO "S" TUBLESS RETA (FERRO)		


D3079	Orig: 50,9X41,6X25 Fab: 239	
BUCHA EIXO "S" TUBLESS RETA (NYLON)		


D3162B	Orig: Fab: 9035 / 5859 Orig: 42,25X48,15X32	
BUCHA EIXO "S" RANDON ANT/1620 TZ (BRONZE)		


D3202	Orig: 48,1X42,3X32 Fab: 016 / FB06F	
BUCHA EIXO "S" RANDON ANT/1620 TZ (FERRO)		


D3162N	Orig: 48,1X42,3X32 Fab: 021	
BUCHA EIXO "S" RANDON ANT/1620 TZ (NYLON)		


D3250	Orig: Fab: FB50 Orig: 38,25X47,76X30,2	
BUCHA EIXO "S" TUBLESS RDN 04/. GUERRA (NYLON)		

D3163B	Orig: Fab: 9279 / 5865 Orig: 38,25X47,76X30,2	
BUCHA EIXO "S" TUBLESS RDN 04/.GUERRA (BRONZE)		

D3163F	Orig: 47,8X38,5X34 Fab: 236	
BUCHA EIXO "S" TUBLESS RDN 04/.GUERRA (FERRO)		

D3072	Orig:	
KIT MANCAL "S" COMPLETO TUBLESS		

D3065	Orig: Fab: 1300520022	
TAMPA MANCAL C/ GRAXEIRO EIXO "S" TUBLESS		

D3066	Orig: Fab: 1300520034	
TAMPA MANCAL S/ GRAXEIRO EIXO "S" TUBLESS		

Fotos meramente ilustrativas.

CARETA - TRUCK - FREIO


D325	Orig:	
ANEL O ' RING REPARO "S"		

30500	Orig:	
REPARO EIXO "S" TUBLESS NYLON		

D3242	Orig:	
REPARO EIXO "S" TUBLESS (BUCHA RETA FERRO)		


D3261	Orig: Fab: FB60	
REPARO EIXO "S" TUBLESS TECNIL (NAO USA RETENTOR)		


D3598	Orig: Fab: FB61	
REPARO EIXO "S" TUBLESS TECNIL + ACO (NAO USA RETENTOR)		


D3233	Orig:	
REPARO EIXO "S" GUERRA MODERNA		


D3597	Orig: Fab: FB63	
REPARO EIXO "S" GUERRA MOD TECNIL + ACO (NAO USA RETENTOR)		


D3453	Orig: Fab: FB62	
REPARO EIXO "S" GUERRA MODERNA TECNIL (NAO USA RETENTOR)		


D3069	Orig: Fab: 2019A	
SUPORTE MANCAL P/ EIXO "S" TUBLESS REDONDO 127MM		


D3257	Orig: Fab: BZ0144	
CATRACA FREIO CARRETA/TRUCK TDS CH 14 (10E 2F) IMP.		


D3044	Orig: Fab: F2233	
CATRACA FREIO TRUCKS/CARRETA TDS (10E 2F)CH19 (FREIOCAR)		


D3256	Orig: Fab: BZ0145	
CATRACA FREIO TRUCKS/CARRETAS 28E 2F CH 14 (BZ)		


D3611	Orig: Fab: BZ0273	
CATRACA FREIO TRUCKS/CARRETAS 28E 2F CH 19 (BZ) SIST. BOECHAT		


D3045	Orig: Fab: F2234	
CATRACA FREIO TRUCKS/CARRETAS 28E 2F CH 19 (FREIOCAR)		


D3532	Orig: Fab: BZ0147	
CATRACA FREIO TRUCKS/CARRETAS 28E 3F CH 19 (BZ) SIST. MASTER		

D3123	Orig: Fab: CF11	
CÂMARA FREIO 7" (CUICA)		


D3064	Orig: Fab: CF13	
CÂMARA FREIO 8" (CUICA)HASTE LONGA		


D3063	Orig: Fab: 6129	
CÂMARA FREIO 9"(CUICA) HASTE CURTA		


D3078	Orig: Fab: 405921	
CÂMARA FREIO SPRING BRAKE (CUICA) 30X30 (ENGATCAR)		


SB577AS	Orig: Fab: FM0456S30AP30AS	
CÂMARA FREIO SPRING BRAKE (CUICA) 30X30 (MASTER)		


D3235	Orig: Fab: SB45	
CÂMARA FREIO SPRING BRAKE CUICA 24X30 108MM		

D3191	Orig: Fab: SB41	
CÂMARA FREIO SPRING BRAKE (CUICA)24x30 120mm		

D3160	Orig: Fab: SB02	
CÂMARA FREIO SPRING BRAKE (CUICA)16X24 76MM		

D3253	Orig: Fab: SB01	
CÂMARA FREIO SPRING BRAKE 16X24 (CUICA) 100MM		

D3251	Orig:	
CÂMARA FREIO SPRING BRAKE 16X24 (CUICA) 108MM		

D3254	Orig:	
CÂMARA FREIO SPRING BRAKE 16X24 (CUICA) 120MM HASTE LONGA		

D3648	Orig: Fab: BZ0039	
CUIÇA FREIO 24X30 TIPO G MODELO WABCO		

Fotos meramente ilustrativas.

CARRETA - TRUCK - FREIO

D3649	Orig:	
	Fab: BZ0040/BZ0141	
CUIÇA FREIO 30X30 TIPO G MODELO WABCO		


D3107	Orig:	
	Fab: 1300520046	
SUPORTE CUICAO		


D3155	Orig:	
	Fab: 401634	
CONJUNTO ABRAÇADEIRA CUICAO 6" C/ PARAF.(CINTA)		


D3154	Orig:	
	Fab: 401413	
CONJUNTO ABRAÇADEIRA CUICAO 7" C/ PARAF. (CINTA)		

D3153	Orig:	
	Fab: 400818	
CONJUNTO ABRAÇADEIRA CUICAO 8" C/ PARAF. (CINTA)		

D3156	Orig:	
	Fab: 401119	
CONJUNTO ABRAÇADEIRA CUICAO 9" C/ PARAF. (CINTA)		

D3085	Orig:	
	Fab: 400384	
CONJUNTO CHAPA REFORÇO CUICA C/ PARAF.(120MM)		

D3084	Orig:	
	Fab: 400400	
TAMPA CUICA INFERIOR 8" 120MM S/ REFORÇO		

D3159	Orig: 220901001	
	Fab: F2805	
TAMPA CUICA INFERIOR TAMPA CUICA SUPERIOR 8"		

D3604	Orig:	
	Fab: PSB20CJ	
TAMPA CUICA INFERIOR 6" C/ REBAIXO 120MM C/ REFORÇO		

D3626	Orig:	
	Fab: PSB06	
TAMPA CUICA INFERIOR 6" (108MM) C/ REFORÇO E C/ RESSALTO		


D3207	Orig:	
	Fab: PSB06	
TAMPA CUICA INFERIOR 6" (76MM) C/ REFORÇO C/ RESSALTO		


D3625	Orig:	
	Fab: PSB09	
TAMPA CUICA INFERIOR 6" (76MM) C/ REFORÇO E S/ RESSALTO		


D3231	Orig:	
	Fab: PSB09	
TAMPA CUICA INFERIOR 7" (108MM) C/ REFORÇO E RESSALTO		

D3197	Orig:	
	Fab: PSB10	
TAMPA CUICA INFERIOR 7" (120MM) C/ REFORÇO E RESSALTO		

D3624	Orig:	
	Fab: 401435	
TAMPA CUICA INFERIOR 7" (120MM) C/REFORÇO E S/ RESSALTO		

D3339	Orig:	
	Fab: 401435	
CORPO CUICAO 16X24		

D3296	Orig:	
	Fab: 400812	
CORPO CUICAO 24X30 ALUMINIO		


D3158	Orig:	
	Fab: 1035	
CORPO CUICAO 30X30 ALUMINIO		

D3258	Orig:	
	Fab: 401667	
HASTE SERVICO CUICAO 16x24 CURTA/8" SIMPLES		


D3157	Orig:	
	Fab: 400836	
HASTE SERVICO CUICAO 30X30 LONGA (256MM) rosca 5/8		


D3195	Orig:	
	Fab: PSB71	
PARAFUSO DESAPLICADOR 2 PONTAS		

D3357	Orig:	
	Fab: 007467	
PARAFUSO DESAPLICADOR 3 PONTAS		

D3196	Orig:	
	Fab: 1034	
EMBOLO PRESSÃO CUICAO 2 PONTAS		


D3190	Orig:	
	Fab: F2883	
EMBOLO PRESSÃO CUICAO 3 PONTAS		


D3144	Orig:	
	Fab: 231	
PINO FORQUILHA 1/2"		


D3143	Orig:	
	Fab: 232	
PINO FORQUILHA 5/8"		

Fotos meramente ilustrativas.


CARETA - TRUCK - FREIO

D3145	Orig:	
	Fab: 404799	
FORQUILHA P/ PINO 1/2" (ROSCA 16MM)		


D3141	Orig:	
	Fab: 109267	
FORQUILHA P/ PINO 5/8" (ROSCA 16MM)		


2208	Orig:	
ANEL O-RING P/ REPARO CUICA MASTER		


D3030	Orig:	
	Fab: F2508	
KIT COMPLETO CÂMARA DE FREIO SIST. MASTER		


D3113	Orig:	
	Fab: PSB22	
MOLA CONICA DE SERVICIO CUICAO		


D3036	Orig:	
	Fab: PRR5340 Ref: 2057	
MOLA CONICA CORPO CUICA SIMPLES (7"/8"/9")		


D3134	Orig:	
	Fab: PSB102	
MOLA CUICA 16X24		


D3053	Orig:	
	Fab: PSB101	
MOLA CUICAO 30X30		


D4005	Orig:	
	Fab: 50513	
DIAFRAGMA CUICA 6.1/4" DT VOLVO 16" (KNORR)		

D4001	Orig:	
	Fab: 50507	
DIAFRAGMA CUICA 8" (C/ANEL)		


D4002	Orig:	
	Fab: 50504	
DIAFRAGMA CUICA 8"		


D4003	Orig:	
	Fab: 50512	
DIAFRAGMA CUICA 7" RASA		


D4004	Orig:	
	Fab: 50502	
DIAFRAGMA CUICA 9"		


D4006	Orig:	
	Fab: 50518	
DIAFRAGMA CUICA 5.1/2" (KNORR)		


D4007	Orig:	
	Fab: 50514	
DIAFRAGMA CUICA 6.1/2" (WABCO)(ALTURA 29,3MM),		

D4008	Orig:	
	Fab: 2071	
DIAFRAGMA CUICA 7.7/8 8 FUNDA		


D4009	Orig:	
	Fab: 50536	
DIAFRAGMA CUICA 7.1/4" 7 FUNDA		


D4012	Orig:	
	Fab: 50519	
DIAFRAGMA CUICA 5.1/2" (WABCO)		


D4013	Orig:	
	Fab: 50517	
DIAFRAGMA CUICA 6" (WABCO)		


D4014	Orig:	
	Fab: 50520	
DIAFRAGMA CUICA 6" (WABCO)		


D4015	Orig:	
	Fab: 50526	
DIAFRAGMA CUICA 6.1/2" (WABCO)		


D4016	Orig:	
	Fab: 50521	
DIAFRAGMA CUICA 6.1/2" (WABCO)		

D4018	Orig:	
	Fab: 50522	
DIAFRAGMA CUICA 7" C/ ANEL		

D4019	Orig:	
	Fab: 50510	
DIAFRAGMA CUICA KNORR 6.1/2		

D4020	Orig:	
	Fab: 50516	
DIAFRAGMA CUICA WABCO 6" RASO		

D4021	Orig:	
	Fab: 50530	
DIAFRAGMA CUICA WABCO 7" TIPO 24 MEDIA		

D3124	Orig:	
	Fab: 63	
DIAFRAGMA VÁLVULA DESCARGA RAPIDA		

D3019	Orig:	
	Fab: FA01514-T	
FLEXIVEL		
1100 MM MODERNA (1/2")		

D3020	Orig:	
	Fab: FA01510	
FLEXIVEL		
900 MM ANTIGA (3/8")		

D3095	Orig:	
	Fab: FA01512	
FLEXIVEL		
AR CARRETA 1000MM ANTIGA		

D3047	Orig:	
	Fab: FA01605	
FLEXIVEL		
CARRETA MOD 1100MM 2 PONTAS MACHO		

D1288	Orig:	
	Fab: SC105	
FLEXIVEL		
FREIO AR/SCANIA MB 1000MM		

D3116	Orig:	
	Fab: LCC45AM	
ESPIRAL LIGACAO		
CARRETA 4,5MT AMARELO (TRAMADO)		

D3115	Orig:	
	Fab: LCC45AZ	
ESPIRAL LIGACAO		
CARRETA 4,5MT AZUL (TRAMADO)		

D3118	Orig:	
	Fab: LCC45PT	
ESPIRAL LIGACAO		
CARRETA 4,5MT PRETO (TRAMADO)		

D3117	Orig:	
	Fab: LCC45VE	
ESPIRAL LIGACAO		
CARRETA 4,5MT VERM. TRAMADO		

D3267	Orig:	
	Fab: LCC55AM	
ESPIRAL LIGACAO		
CARRETA 5,5MT AMARELO TRAMADO		

D3269	Orig:	
	Fab: LCC55AZ	
ESPIRAL LIGACAO		
CARRETA 5,5MT AZUL TRAMADO		

D3268	Orig:	
	Fab: LCC55VE	
ESPIRAL LIGACAO		
CARRETA 5,5MT VERM. TRAMADO		

2025V	Orig:	
	Fab: 401100	
ENGATE RAPIDO		
C/ PINO 16X1,5MM		

2026V	Orig:	
	Fab: 401097	
ENGATE RAPIDO		
C/PINO 1/2"		

D3468	Orig:	
	Fab: 401099	
PINO ENGATE RAPIDO		
MACHO 1/2 NPT		

D3469	Orig:	
	Fab: 401102	
PINO ENGATE RAPIDO		
MACHO M16		

D3032	Orig:	
	Fab: 24440408/2113001240	
MOLA PATIM		
AUX.RANDON MAST. BIC.132MM		

D3035	Orig:	
	Ref: 2056	
MOLA PATIM		
RANDON MOD.QPLUS 210M EXT/200M INT		

D3037	Orig:	
	Fab: 13RMB1262	
MOLA PATIM		
CARR. 2 GOMOS S/RABICHO 210MM		

D3033	Orig:	
	Fab: 211300148	
MOLA PATIM		
CARR.TRUCK 2 G C/ RABIC0220MM C/RABICHO		

D3031	Orig:	
	Fab: 211300105	
MOLA PATIM		
CARRETA RANDON (RETA) 210 MM INT		

D3601	Orig:	
MOLA PATIM		
CARR.TRUCK 2 G C/ RABICHO 200MM		

D3034	Orig:	
	Fab: 2054	
MOLA PATIM		
CARRETA GUERRA AUXILIAR (150MM INT)		

D3283	Orig:	
	Fab: 0009934223	
MOLA PATIM		
FREIO GUERRA MODERNA 220MM		


D1020	Orig:	
	Fab: 3889937110	
MOLA PATIM		
MB FREIO AR/ GUERRA MOD.(240MM)		


D3021	Orig:	
	Fab: 219	
ROLETE PATIM		
STANDER (31,8 MM)		


D3027	Orig:	
	Fab: 226	
ROLETE PATIM		
SOB MEDIDA (35 MM)		


Fotos meramente ilustrativas.


CARRETA - TRUCK - FREIO


D3022	Orig:	
	Fab: 220	
ROLETE PATIM		
SOB MEDIDA (38,1 MM)		


D3046	Orig:	
	Fab: 248	
ROLETE PATIM		
SOB MEDIDA (41,5 MM)		


D3137	Orig:	
	Fab: 247 / FA56	
ROLETE PATIM		
SOB MEDIDA (44,5MM)		

D3023	Orig:	
	Fab: 221 / FA52	
PINO FIXO		
BENDIX TDS EXC. RAND 58X28,6X24,5		


D3024	Orig:	
	Fab: 218	
PINO FIXO		
MASTER 58 X 31,8 X 25,4		


D3239	Orig:	
	Fab: 234	
PINO FIXO		
GUERRA MODERNA 38,1X33X58		


D3026	Orig:	
	Fab: 029	
BUCHA PINO FIXO		
BENDIX		


D3025	Orig:	
	Fab: 029	
BUCHA PINO FIXO		
MASTER		

D3015	Orig:	
	Fab: 017 / FA20	
CONJUNTO TRAVA DO ROLETE PATIM		
PINGO D'AGUA		

D3104	Orig:	
	Fab: PRR5320	
TRAVA ROLETE PATIM		
SIST. MASTER		


D3139	Orig:	
	Fab: 224	
ROLDANA PATIM		
RANDON 54 X 19,2 X 25MM		


D3138	Orig:	
	Fab: 225	
ROLDANA PATIM		
RANDON 60 X 19,2 X 25MM		


D3140	Orig:	
	Fab: 230	
PINO ROLDANA		
RANDON 19 X 58 MM		


D3360	Orig:	
	Fab: 800	
SAPATA FREIO		
BENDIX GUERRA/KRONE .../86 C/ OLHAL LONA CA32		


D3378	Orig:	
	Fab: 600	
SAPATA FREIO		
BENDIX ANTIGA LONA 4514F/TH4514 C/ OLHAL		

D3363	Orig:	
	Fab: 750	
SAPATA FREIO		
BENDIX CARRETA P/ LONA 4515C/ TH4515/4515T		


D3359	Orig:	
	Fab: 850	
SAPATA FREIO		
BENDIX GUE/KRO/NN 87. P/ LONA CA32/ TH4516/DC332		


D3379	Orig:	
	Fab: 650	
SAPATA FREIO		
BENDIX TROCA RAPIDA LONA 4514F/ TH4514		

D3380	Orig:	
	Fab: 660	
SAPATA FREIO		
CARRETA MASTER LONA 4514F/TH4514		

D3362	Orig:	
	Fab: 890	
SAPATA FREIO		
KNORR 85/.. GUERRA MOD P/ LONA FD81/ TH187/DC381		

PA279	Orig:	
	Fab: A3222FM61	
SAPATA FREIO		
MASTER QPLUS RANDON 99/... P/LONA CA33 (MASTER)		

PA283	Orig:	
	Fab: A3222K1831	
SAPATA FREIO		
MASTER RANDON P/ LONA CA32/TH4516/ DC332(MASTER)		

D3075	Orig:	
	Fab: 7001	
VÁLVULA BLOQUEIO		
1/4 X 1/4 (TIC TAC)		

D3152	Orig:	
	Fab: 7003	
VÁLVULA BLOQUEIO		
16 X 16MM (TIC TAC)		

D3070	Orig:	
	Fab: 1094	
VÁLVULA BLOQUEIO		
3 ESTAGIOS 1/4X1/4" (TIC TAC)		

D3373	Orig:	
	Fab: 404950	
VÁLVULA BLOQUEIO		
MODERNO M16X22		

D3383	Orig:	
	Fab: 1360T	
VÁLVULA BLOQUEIO		
SIST. C/ VÁLVULA DESCARGA		

Fotos meramente ilustrativas.

CARRETA - TRUCK - FREIO

D3358	Orig:	
	Fab: 009941 Ref: QA833	
REPARO VÁLVULA BLOQUEIO HALDEX		

D3298	Orig:	
	Fab: VB01	
VÁLVULA DESBLOQUEIO 2/2 VIAS 16X1.5		

D3286	Orig:	
	Fab: 401380	
VÁLVULA DESBLOQUEIO 3/2 VIAS M16		

D3049	Orig:	
	Fab: 6003	
VÁLVULA DESCARGA RAPIDA 16 X 16 X 16 MM		

D3050	Orig:	
	Fab: 6602	
VÁLVULA DESCARGA RAPIDA MODERNA 16X16X16		

D3073	Orig:	
	Fab: 6001	
VÁLVULA DESCARGA RAPIDA 1/4 X 1/4 X 1/2		

D3048	Orig:	
	Fab: 6006	
VÁLVULA DESCARGA RAPIDA 1/4 X 1/4 X 3/8		

D3236	Orig:	
	Fab: 6005	
VÁLVULA DESCARGA RAPIDA 16X16X22		

D3338	Orig:	
	Fab: 3310	
VÁLVULA DESCARGA RAPIDA 2 VIAS 1/4 SUSPENSOR		

D3364	Orig:	
	Fab: 6601	
VÁLVULA DESCARGA RAPIDA MODERNA 1/4X1/4X1/2		

D3458	Orig:	
	Fab: 6010	
VÁLVULA DESCARGA RAPIDA MODERNA 1/4X1/4X1/4NPT		

D3051	Orig:	
	Fab: 001821 Ref: 105026	
REPARO VÁLVULA DESCARGA RAPIDA BENDIX		

D3074	Orig:	
	Fab: 6101	
REPARO VÁLVULA DESCARGA RAPIDA (MODERNO)		

D3348	Orig:	
	Fab: VM101	
VÁLVULA MÃO AMIGO 1/2NPT		

D3349	Orig:	
	Fab: VM102	
VÁLVULA MÃO AMIGO M16X1,5		

D3058	Orig:	
	Fab: 2138	
BORRACHA MÃO AMIGA ANTIGA		

D3060	Orig:	
	Fab: 2030	
BORRACHA MÃO AMIGA MODERNA		

D3345	Orig:	
	Fab: VDI02	
VÁLVULA DISTRIBUIDORA 5 VIAS WABCO CARRETA ANTIGA		

D3344	Orig:	
	Fab: VDI01	
VÁLVULA DISTRIBUIDORA 6 VIAS WABCO CARRETA MOD (BRAKE-MATIC)		

D1336	Orig:	
	Fab: 2030	
VÁLVULA RELE 4 SAIDAS BAIXA WABCO		

D1423	Orig:	
	Fab: 2030	
VÁLVULA RELE R12 16X22X1,5MM ALTA		

D1334	Orig:	
	Fab: 2030	
VÁLVULA PROTECAO 4 CIRCUITOS KNORR (16X22)		

D1335	Orig:	
	Fab: 2030	
VÁLVULA PROTETORA 4 CIRCUITOS WABCO MB		

D3092	Orig:	
	Fab: RE02	
VÁLVULA EMERGENCIA 4 SAIDAS RE4 (1/4X1/2")		


D3091	Orig:	
	Fab: RE01	
VÁLVULA EMERGENCIA 4 SAIDAS RE4 (16X22mm)		


D950200	Orig:	
	Fab: 950200 Ref: QA441G	
REPARO VÁLVULA EMERGENCIA 3 SAIDAS COMPL RE4 MOD.(CIPEC) PISTÃO PLASTICO		


D3263	Orig:	
	Fab: 4901 Ref: QA441G	
REPARO VÁLVULA EMERGENCIA 3 SAIDAS COMPL RE4 MOD.(ENGATCAR) PISTÃO ALUMINIO		


Fotos meramente ilustrativas.

CARRETA - TRUCK - FREIO

D3077	Orig:	
	Fab: 4900 Ref: 7261	
REPARO VÁLVULA EMERGENCIA 3 SAIDAS PARCIAL (MODERNA)		

D3371	Orig:	
	Fab: 4801	
REPARO VÁLVULA EMERGENCIA RE4 6 SAIDAS ANTIGA		


D3366	Orig:	
	Fab: 401340	
VÁLVULA DESFRENAGEM M16		

D3368	Orig:	
	Fab: 1091	
VÁLVULA ACIONAMENTO 1/4 NPT		

D3367	Orig:	
	Fab: 401341	
VÁLVULA MOVIMENTAÇÃO M16		

D3297	Orig:	
	Fab: RF01	
VÁLVULA REGULADORA FLUXO 5 BAR 22X1,5		


D3122	Orig:	
	Fab: RPO2	
VÁLVULA REGULADORA PRESSAO 1/8" (ND4)		


D5127	Orig:	
	Fab: 401104	
VÁLVULA RELE R12 3/8X1/2X1/4NPT		


D3188	Orig:	
	Fab: 8001	
VÁLVULA TRANSFERENCIA 1/4"		


D3189	Orig:	
	Fab: 8003	
VÁLVULA TRANSFERENCIA 16MM		

D3284	Orig:	
	Fab: 401343	
VÁLVULA UNIDIRECIONAL FEMEA M16		


D3285	Orig:	
	Fab: 401342	
VÁLVULA UNIDIRECIONAL MACHO M16		


D3295	Orig:	
	Fab: FL01	
FILTRO LINHA 16X1,5		


D3355	Orig:	
	Fab: QA4002	
REPARO CONEXÃO PNEUMATICA MAIOR G12		


D3356	Orig:	
	Fab: QA4000	
REPARO CONEXÃO PNEUMATICA MENOR G08		

D3274	Orig:	
	Fab: 02-2110	
REPARO VALVULA PUSH		


D3273	Orig:	
	Fab: 965800	
REPARO VALVULA PUSH 1 EIXO		

D3369	Orig:	
	Fab: 401397	
REPARO VALVULA RELE R12		

D3382	Orig:	
	Fab: 11636	
REPARO VALVULA RELE SEALCO		


R71200001	Orig:	
RODA DISCO 8.25X22.5-ACO S/ANEL S/ CÂMARA PNEU 295		

R71200002	Orig:	
RODA RAIADA 20" 8.25X22.5 (PNEU 295) (SUSPENSYS)		


R6043	Orig:	
	Fab: 3690 Ref: 3690	
TAMBOR FREIO 16,5"x8"-10FUROS RANDON RAIADA/A DISCO		


R81000005	Orig:	
	Fab: 3690 Ref: 3690	
TAMBOR FREIO 16,5"x8"-10FUROS RANDON RAIADA/A DISCO SUSPENSY		

R6037	Orig:	
	Ref: 3550	
TAMBOR FREIO 16.1/2"x8" NOMA/KRONE/IDEROL RODA RAIADA 6F		

R6016	Orig:	
	Fab: A87/020181 Ref: 3397	
TAMBOR FREIO 6" TRUCK FACCHINI/GUERRA/ROD 8FUROS 65/...1113		

R6019	Orig:	
	5001005058007 Ref: 3561	
TAMBOR FREIO 8" FREIO BENDIX GUERRA RAIADA 83/... 6FUROS		

R6034	Orig:	
	301009142 Ref: 3659	
TAMBOR FREIO TRUCK MB1618/1620 RANDON/SILPA/ GUERRA 99/.. 10F		










JOGO LONA	CÓDIGO	APLICAÇÃO	CÓD. POPULAR
	CA32	MASTER CA32 AF600 (8 PECAS)	TH4516
	CA33	MASTER CA33 AF600 (8 PECAS)	TH204
	DC332	MASTER DC332 DNA78 (8 PECAS)	CA32
	DC333	MASTER DC333 DNA78 (8 PECAS)	CA33
	TH4516	MASTER TH4516 MAP (8 PECAS)	CA32
	TH4516X	MASTER TH4516X MAP (8 PECAS)	CA32X
	TH4516XX	MASTER TH4516XX MAP (8 PECAS)	CA32XX
	TH204	MASTER TH204 MAP (8 PECAS)	CA33
	TH4718X	MASTER TH4718X MAP (8 PECAS)	4718X
	TH4718XX	MASTER TH4718XX MAP (8 PECAS)	4718XX
	TH187	KNORR TH187 MAP (8 PECAS)	FD81
	TH187X	KNORR TH187X MAP (8 PECAS)	FD81X
	4514G	MASTER 4514G DNA78 (8 PECAS)	4514G
	4514GX	MASTER 4514GX DNA78 (8 PECAS)	4514GX

Lonas de Freio



DimBo

DIVERSOS


D3462	Orig: Fab: SP031 Ref: 5510		D3463	Orig: Fab: SP029		D3464	Orig: Fab: SP015 / D824-01	
ARGOLA ENGATE CORRENTE			S ENGATE CORRENTE			ENGATE CORRENTE CARRETA/TRUCK		
D3461	Orig: Fab: SP154 / R230		D3613	Orig: Fab: 001481		D3327	Orig: Fab: KOP019	
ENGATE CORRENTE RANDON MODERNA			CORRENTE CARROCERIA SOLD GALV 5,5 LONGO C/ 1,30 MT			PINO TRAVA CARROCERIA RETO GUERRA C/ CORRENTE		
D3325	Orig: Fab: KOP019/1		D3326	Orig: Fab: KOP018		D3474	Orig: Fab: SP008P / D826	
PINO TRAVA CARROCERIA RETO GUERRA S/ CORRENTE			PINO TRAVA CARROCERIA TORTO RANDON C/ CORRENTE			PRESILHA CORRENTE CARROCERIA CARRETA 32mm LARG. INTERNA		

Fotos meramente ilustrativas.

CARRETA - TRUCK - FREIO / DIVERSOS

D3337	Orig:	
	Fab: SP008 / D825	
PRESILHA CORRENTE CARROCERIA		
CARRETA 40mm LARG. INTERNA		

D3332	Orig:	
	Fab: SP034	
PRESILHA FUEIRO CARRETA		

D3333	Orig:	
	Fab: SP073/SP048 / R179A	
ENGATE RAPIDO		
"G" DOBRADIÇA CARRETA (32MM)		

D3530	Orig:	
	Fab: SP238 / R147	
ENGATE RAPIDO		
"J" DOBRADIÇA CARRETA		

D3588	Orig:	
	Fab: SP075	
DOBRADIÇA TAMPA CARROCERIA		
GUERRA ANTIGA 2 FUROS (209MM)		

D3476	Orig:	
	Fab: SP074 / G493	
DOBRADIÇA TAMPA CARROCERIA		
GUERRA MODERNA 2 FUROS (174MM)		

D3334	Orig:	
	Fab: SP049 / R170	
DOBRADIÇA TAMPA CARROCERIA		
RANDON 2 FUROS (178MM)		

D3589	Orig:	
	Fab: SP046	
DOBRADIÇA TAMPA CARROCERIA		
RANDON ANTIGA 3 FUROS (210MM)		

D3480	Orig:	
	Fab: SP279 / R176	
DOBRADIÇA TAMPA CARROCERIA		
RANDON MOD 1 FURO (178MM)		

D3593	Orig:	
	Fab: SP366	
DOBRADIÇA TOMBADOR		
INFERIOR CARROCERIA GUERRA MODERNA		

D3594	Orig:	
	Fab: SP365	
DOBRADIÇA TOMBADOR		
SUPERIOR CARROCERIA GUERRA MODERNA		


D3467	Orig:	
	Fab: SP047 / R142	
DOBRADIÇA TOMBADOR		
INFERIOR CARROCERIA RANDON		

D3531	Orig:	
	Fab: SP278 / R169	
DOBRADIÇA TOMBADOR		
SUPERIOR CARROCERIA RANDON		

D3465	Orig:	
	Fab: SP040 / R145 Ref: 5506	
CONJUNTO ROLETE TOMBADOR		
TAMPA TRASEIRA		


D3323	Orig: 210002314	
	Fab: KOP010	
TRAVA TOMBADOR		
RANDON		

D3324	Orig:	
	Fab: KOP009	
TRAVA BICA		
RANDON (JOANINHA) (ALFINETE)		

D3466	Orig:	
	Fab: SP045 / R144 Ref: 5504	
DESLIZANTE TOMBADOR		
CARRETA		


D3591	Orig:	
	Fab: SP291	
GANCHO TOMBADOR		
GUERRA		

D3477	Orig:	
	Fab: SP043 / R143	
GANCHO TOMBADOR		
RANDON		

D3590	Orig:	
	Fab: SP157	
ENGATE FEMEA		
GRADE SUPERIOR BRASILIS RANDON		

D3336	Orig:	
	Fab: SP065 / R138	
ENGATE FEMEA		
TAMPA CARROCERIA CARRETA RANDON (73MM)		

D3540	Orig:	
	Fab: SP044 / R139	
ENGATE FEMEA		
TAMPA CARROCERIA SUP. RANDON (218MM)		

D3541	Orig:	
	Fab: SP122	
ENGATE FEMEA		
TAMPA CARROCERIA TRUCK (230MM)		

D3592	Orig:	
	Fab: SP018	
ARANHA ASSOALHO		
GUERRA		




























D3482	Orig:	
	Fab: SP016 / R201	
ARANHA ASSOALHO		
RANDON		

D10276	Orig:	
	Fab: MBR006	
QUEBRA DEDO		
1/4X2"		

D10336	Orig:	
	Fab: KOP20015/1	
QUEBRA DEDO		
3/16X2		

Fotos meramente ilustrativas.


CARRETA - TRUCK - DIVERSOS


D10275	Orig: Fab: KOP20149		D10335	Orig: Fab: KOP20013		PRR5329	Orig: Fab:	
QUEBRA DEDO 3/8X1.3/4			QUEBRA DEDO 5/16 X 2			PORCA CARROCERIA 3/4		
PRR5330	Orig:		D3475	Orig: Fab: SP035b / G460		D3481	Orig: Fab: SP010U / R182	
PORCA CARROCERIA 5/8			BOCA GRANELEIRA GUERRA			BOCA GRANELEIRA RANDON		
D3615	Orig: Fab: CAR001		D3614	Orig: Fab: CA010		D3609	Orig: Fab: 010910027	
BOCA GRANELEIRA RANDON (NYLON)			BOCA GRANELEIRA UNIVERSAL (NYLON)			ARCO LONA 2400MM		
D3460	Orig: Fab: 6001		D3479	Orig: Fab: SP042A / R149B		D3478	Orig: Fab: SP042 / R149A	
ARCO LONA BITREM 2500MM			SUPOORTE ARCO LONA CHAPA 2MM			SUPOORTE ARCO LONA CHAPA 3MM		
D3503	Orig: Fab: G491B		D3505	Orig: Fab: R141B		D3504	Orig: Fab: G491D	
TIRA FINA ALUMINIO 2300MM GUERRA (OVAL)			TIRA FINA ALUMINIO 2300MM RANDON (QUADRADO)			TIRA FINA ALUMINIO 2960MM GUERRA (OVAL)		
D3506	Orig: Fab: R141D		D3507	Orig: Fab: D83901		D3508	Orig: Fab: R14101	
TIRA FINA ALUMINIO 2960MM RANDON (QUADRADO)			TAMPA PLASTICA TIRA FINA GUERRA (OVAL)			TAMPA PLASTICA TIRA FINA RANDON (QUADRADO)		
D3510	Orig: Fab: D891B		D3509	Orig: Fab: SP032 / D891A		D3652	Orig:	
SUPOORTE LONA CARROCERIA 1220MM			SUPOORTE LONA CARROCERIA 1500MM			TUBO ALUMINIO 40CM RODOAR		
D3653	Orig:		D3485	Orig: Fab: 027		D3586	Orig: Fab: 0029	
TUBO ALUMINIO 50CM RODOAR			TUBO ALUMINIO 80CM RODOAR			TUBO ALUMINIO 1MT RODOAR		
D3665	Orig: Fab: 00154A		D10247	Orig: 1014A		D10248	Orig: 1114A	
ENGATE RAPIDO (SÓ FEMEA) RODOAR			ENGATE RAPIDO 1/4 X ROSCA FEMEA 1/4 NPT			ENGATE RAPIDO 1/4 X ROSCA MACHO 1/4NPT		


Fotos meramente ilustrativas.

CARRETA - TRUCK - DIVERSOS

D10243	Orig: 0214A	
PINO CONECTOR 1/4 X ROSCA FEMEA 1/4 NPT		


D10242	Orig: 0114A	
PINO CONECTOR 1/4 X ROSCA MACHO 1/4 NPT		


2025V	Orig:	
	Fab: 401100	
ENGATE RAPIDO C/ PINO 16X1,5MM		

2026V	Orig:	
	Fab: 401097	
ENGATE RAPIDO C/PINO 1/2"		


D3468	Orig:	
	Fab: 401099	
PINO ENGATE RAPIDO MACHO 1/2 NPT		

D3469	Orig:	
	Fab: 401102	
PINO ENGATE RAPIDO MACHO M16		


D3524	Orig:	
	Fab: 145	
LUVA VEDADORA RODOAR		

D3342	Orig:	
	Fab: C1101	
CINEMATICO		

D3340	Orig:	
	Fab: PA101	
PORCA EMENDA RODOAR		

D3121	Orig:	
	Fab: ET101	
EMENDA TUBO RODOAR		


D3484	Orig:	
	Fab: 123A	
PROLONGADOR VALVULA LATAO		


D3516	Orig:	
	Fab: 109	
PORCA CROMADA PARA CALOTA		

D3654	Orig:	
BICO CURVO 90° RODOAR		


D3662	Orig:	
BICO CURVO COM VEDAÇÃO GIRATORIO RODOAR		


D3663	Orig:	
BICO RETO COM VEDAÇÃO GIRATORIO RODOAR		


D3655	Orig:	
BICO SAIDA RODOAR		

D3668	Orig:	
	Fab: 00139	
TEE REDE RODOAR		


D3664	Orig:	
	Fab: 00162	
ESPIGAO ENGATE RAPIDO RODOAR		


D3671	Orig:	
	Fab: 000231	
EXTENSAO FLEXIVEL 21CM RODOAR		


D3666	Orig:	
	Fab: 00030	
SEXTAVADO GRANDE RODOAR		


D3667	Orig:	
	Fab: 00033	
SEXTAVADO PEQUENO RODOAR		

D3672	Orig:	
	Fab: 00023H	
SUPORTE EXTENSAO FLEXIVEL SIMPLES RODOAR		

D3674	Orig:	
	Fab: F632 RODOAR	
FLANGE CUBO CARRETA DIVERSAS RODOAR		

D3675	Orig:	
	Fab: F634 RODOAR	
FLANGE CUBO CARRETA RANDON NOVA RODOAR		




























DB1012	Orig:	
FLANGE CUBO DIANT 1113/1525/1625/1630/2013/ 1313 RODOAR		

DB1011	Orig:	
FLANGE CUBO DIANT CARGO/DIANT. MB1924/29/32/33/34 RODOAR		

DB1013	Orig:	
FLANGE CUBO TRACÃO CARGO/MB1620 TIPO U + BAIXA INTERN RODOAR		


Fotos meramente ilustrativas.


CARRETA - TRUCK - DIVERSOS


DB1014	Orig:		D2394	Orig:		D2395	Orig:	
FLANGE CUBO TRAÇÃO MB 1924/29/32/33/34...ATE 41/1630 RODOAR			FLANGE CUBO DIANT FH12/NH12 IMPORT E INTERNACIONAL RODOAR			FLANGE CUBO DIANT VOLVO RODA DISCO INTERNACIONAL RODOAR		
D3669	Orig: Fab: 00302		D3670	Orig: Fab: 0602		D3657	Orig:	
CALOTA CINEMATICO CROMADA PINGO D'ÁGUA RODOAR(PAR)			CALOTA CINEMATICO VIGIA PRETA RODOAR			CAPA PORCA RODA CH27 ALTA		
D3656	Orig:		D3659	Orig:		D3658	Orig:	
CAPA PORCA RODA CH27 BAIXA			CAPA PORCA RODA CH30 ALTA			CAPA PORCA RODA CH30 BAIXA		
D3483	Orig: Fab: 022		D3319	Orig: 5001001420880 Fab: TF1053		D3318	Orig: 5001001421882 Fab: TF1052	
MOLA CROMADA DE RODOAR			MEIO PARALAMA DIANT DIR PRETO GUERRA			MEIO PARALAMA DIANT ESQ PRETO GUERRA		
D3312	Orig: 313140101 Fab: TF1040		D3313	Orig: 313140102 Fab: TF1041		D3645	Orig: Fab: TF1099	
MEIO PARALAMA FACCHINI DD/TE			MEIO PARALAMA FACCHINI DE/TE			MEIO PARALAMA NOMA LD 2009 PRETO		
D3644	Orig: Fab: TF1098		D3306	Orig: 208007596 Fab: TF1036		D3309	Orig: 208009868-p Fab: TF1038	
MEIO PARALAMA NOMA LE 2009 PRETO			MEIO PARALAMA RANDOM DD/TE .../2008			MEIO PARALAMA RANDOM DD/TE 2009/...		
D3307	Orig: 208007597 Fab: TF1037		D3310	Orig: 208009069-p Fab: TF1039		D3316	Orig: 5001001423886 Fab: TF1051	
MEIO PARALAMA RANDOM DE/TE .../2008			MEIO PARALAMA RANDOM DE/TE 2009/...			MEIO PARALAMA TRAS DIR PRETO GUERRA		
D3317	Orig: 5001001422884 Fab: TF1050		D3311	Orig: 313140001 Fab: TF1042		D3643	Orig: Fab: TF1136	
MEIO PARALAMA TRAS ESQ PRETO GUERRA			PARALAMA FACCHINI			PARALAMA FACCHINI 2012 PRETO		
D3322	Orig: 5016001271886 Fab: TF1048		D3470	Orig: Fab: 867		D3647	Orig: Fab: TF1142 Ref: 011020055	
PARALAMA GUERRA ANTIGA PRETO			PARALAMA GUERRA MODERNA S/ ABA			PARALAMA GUERRA NOVA 2010		

Fotos meramente ilustrativas.

CARRETA - TRUCK - DIVERSOS

D3314	Orig:	
	Fab: TF1096	
PARALAMA		
NOMA		


D3646	Orig:	
	Fab: TF1143	
PARALAMA		
NOMA 2014 PRETO		


D3305	Orig: 208007595	
	Fab: TF1033	
PARALAMA		
RANDON .../2008		


D3308	Orig: 208009067	
	Fab: TF1035	
PARALAMA		
RANDON 2009/... CORRUGADO		


D3321	Orig: 5204001586888	
	Fab: TF1046	
PARALAMA		
TRAS DIR PRETO BI-TREM GUERRA		

D3320	Orig: 5204001587880	
	Fab: TF1047	
PARALAMA		
TRAS ESQ PRETO BI-TREM GUERRA		

D3676	Orig:	
	Fab: 5564	
SUPORTE PARALAMA		
NOMA 2008 REDONDO		


D3607	Orig:	
	Fab: 5559	
SUPORTE PARALAMA		
GUERRA		


D3605	Orig:	
	Fab: 5564	
SUPORTE PARALAMA		
NOMA 2008		

D3304	Orig:	
	Fab: 5557	
SUPORTE PARALAMA		
UNIVERSAL (FERRO)		


D3335	Orig:	
	Fab: SP051 / R194 Ref: 5550	
FIXADOR PARALAMA		
CARRETA RANDON		

D3331	Orig:	
	Fab: 5553	
REFORÇO ABRAÇADEIRA PARALAMA		


D3330	Orig:	
	Fab: 5552	
ABRAÇADEIRA PARALAMA		


BAS003	Orig:	
	Fab: 30004 Ref: 641602	
REPARO PISTÃO BASCULANTE		

BAS003A	Orig:	
	Fab: 30001 Ref: 177301059	
REPARO PISTÃO BASCULANTE		

BAS007REP	Orig:	
REPARO BASCULANTE		
206MM		

BAS004	Orig:	
REPARO BASCULANTE		
CORAL		

BAS023	Orig:	
REPARO BASCULANTE		
CORAL 4 ESTAGIOS		

BAS016	Orig:	
REPARO BASCULANTE		
CORAL 5 ESTAGIOS		

BAS021	Orig:	
REPARO BASCULANTE		
CORAL 6 ESTAGIOS		

BAS019	Orig:	
REPARO BASCULANTE		
MARRUCI 4 ESTAGIOS		

BAS018	Orig:	
REPARO BASCULANTE		
MARRUCI 5 ESTAGIOS		

BAS022	Orig:	
REPARO BASCULANTE		
MARRUCI 6" (ANTIGO)		

BAS026	Orig:	
	Fab: 177301002	
REPARO BASCULANTE		
MARRUCI 6" (MODERNA)		

BAS002	Orig:	
REPARO BASCULANTE		
RANDON 3 ESTAGIOS		

BAS033	Orig:	
	Fab: 30559	
REPARO BASCULANTE		
RANDON 5 ESTAGIOS (REFORÇADO)		

BAS020	Orig:	
REPARO BASCULANTE		
RANDON 6 ESTAGIOS		

Fotos meramente ilustrativas.

CARRETA - TRUCK - DIVERSOS

BAS001	Orig:	
REPARO BASCULANTE RANDOM RODOVIARIO		


D3264	Orig:	
ESPIRAL CABINE 3,5 MTS AZUL C/ PISTOLA	Fab: LC101	

D3525	Orig:	
ESPIRAL CABINE 3,5 MTS AZUL S/ PISTOLA	Fab: ES101	


D3526	Orig:	
ESPIRAL CABINE 3,5 MTS PRETO S/ PISTOLA	Fab: ES102	


D3527	Orig:	
ESPIRAL CABINE 3,5 MTS VERMELHA S/ PISTOLA	Fab: ES103	


D3266	Orig:	
ESPIRAL CABINE 3,5 MTS PRETA C/ PISTOLA	Fab: LC102	


D3265	Orig:	
ESPIRAL CABINE 3,5 MTS VERMELHA C/ PISTOLA	Fab: LC103	


D3673	Orig:	
COROTE LAVA MAO COMPLETO	Fab: 00609-2	

D3617	Orig:	
TORNEIRA COROTE	Fab: CA013	

D3616	Orig:	
TAMPA COROTE	Fab: CA012	

D3618	Orig:	
SABONETEIRA COROTE	Fab: CA014	

MD530	Orig:	
SUPORE RESERVATORIO ÁGUA CLIMATIZ.COMPL. 25LTS		

D3501	Orig:	
SUPORE BOTIJA GAS 13KG	Fab: SP002	


D3329	Orig:	
SUPORE LANTERNA LATERAL CARRETA	Fab: SP050 / R188	


D10339	Orig:	
CATRACA COM CINTA AMARRACAO CARGA LARANJA 100MM/10TON/9METRO	Fab: 001102710007	


D10337	Orig:	
CATRACA COM CINTA AMARRACAO CARGA LARANJA 50MM/3TON/9 METROS	Fab: 00110275002	


D10338	Orig:	
CATRACA COM CINTA AMARRACAO CARGA LARANJA 50MM/5TON/9 METROS	Fab: 00110275003	


DML002	Orig:	
DISCO TACOGRAFO DIARIO 125KM 20X20 CX100 UN	Fab: DML002	


DML001	Orig:	
DISCO TACOGRAFO SEMANAL 125KM 20X20 CX100 CJ	Fab: DML001	


D3276	Orig:	
FAIXA REFLETIVA DIREITA		


D3275	Orig:	
FAIXA REFLETIVA ESQUERDA		

D3277	Orig:	
FAIXA REFLETIVA PARA CHOQUE 2.40MTS		

D3621	Orig:	
BUJÃO AR 115L SEMI REBOQUE 820X458	Fab: 9836090111	

D3622	Orig:	
BUJÃO AR 40L MB TRUCK 720X280	Fab: 1836010000	

D3623	Orig:	
BUJÃO AR 60L MB TRUCK 975X280	Fab: 1836050008	

D3620	Orig:	
BUJÃO AR 75L BITREM (CONEXÃO 16MM)	Fab: 1834000040	

Fotos meramente ilustrativas.

CARRETA - TRUCK - DIVERSOS

DimBo

RETENTORES

RETENTORES	CÓDIGO	DESCRIÇÃO	APLICAÇÃO	CÓD. ORIGINAL	CÓD.INDUSTRIA	CÓD. POPULAR
	5309	RETENTOR CUBO	IDEROL ATE 80	08046N		
	210401365	RETENTOR CUBO	CARRETA 165,3X127 K7	7806 SABO		7806 SABO
	5700	RETENTOR CUBO	CARRETA CUBO	00310		
	310N	RETENTOR CUBO	CARRETA (CORTECO)	00310		
	RUK1025	RETENTOR CUBO	CARRETA (RUK)	00310		
	00310	RETENTOR CUBO	CARRETA (SABO)	00310		
	R71400010	RETENTOR CUBO	CARRETA (SUSPENSY)	00310	00310	RUK1025
	5574	RETENTOR CUBO	JULIETA	01412		
	5009	RETENTOR EIXO "S"	BENDIX	02506		
	5002	RETENTOR EIXO "S"	MASTER (ANTIGA)	00479		
	5141	RETENTOR EIXO "S"	TUBLESS	03161		
	5132	RETENTOR EIXO "S"	GUERRA	02505		

DimBo

ROLAMENTOS

ROLAMENTOS	CÓDIGO	DESCRIÇÃO	APLICAÇÃO	CÓD. ORIGINAL	CÓD.INDUSTRIA	CÓD. POPULAR
	71100081	ROLAMENTO CUBO CARRETA	SUSPENSY	32218S		
	32218VTO	ROLAMENTO CUBO CARRETA	VTO	32218		
	32218G	ROLAMENTO CUBO CARRETA	GIRHOS/KG	32218		
	R71100080	ROLAMENTO CUBO CARRETA	RANDON MODERNA SUSPENSY	804358S		
	804358	ROLAMENTO CUBO CARRETA	RANDON MODERNA			
	32216G	ROLAMENTO CUBO CARRETA	CARRETA/MB (GIR)	32216		

ENGATCAR

DimBo




IVECO


O nome FIAT é um acrónimo de Fábrica Italiana Automobilística Torino, fundada por Giovanni Agnelli, em de Julho de 1899. Por algum tempo as 4 letras foram substituídas por 4 barras inclinadas (brancas ou cromadas) mas, atualmente, o símbolo remonta aos primeiros veículos fabricados pela Fiat no século passado.

Sua sede fica em Turim, Itália, sendo uma subsidiária da CNH Industrial, empresa irmã da Fiat Chrysler Automobiles que, junto, antigamente, formavam o já extinto Grupo Fiat. O nome da empresa é uma referência às primeiras letras de Industrial Vehicle Corporation.


DimBo

MOTOR

D10512	Orig: 2417413076 Fab: 240/022	
VÁLVULA RETORNO IVECO		

50111	Orig: Ref: 50111 CB	
JOGO JUNTA RETIF. VALVULAS IVECO EUROTECH		

50826	Orig: 4530174 Ref: 50826 NA	
JUNTA TAMPA DE VALVULAS FIAT 190		

R6116	Orig: 41225154	
COXIM MOTOR DIANT (LADO POLIA) STRALIS/TRAKKER		

R6119	Orig: 41219895	
COXIM MOTOR TRAS (LADO VOLANTE) EUROARGO/ STRALIS/TRAKKER		

R9030MB	Orig: Fab: A4570920001	
FILTRO COMBUSTIVEL SEPARADOR ÁGUA EUROARGO/TRAKKER/1938/162		

R6010M	Orig: A3760927001 Fab: WK1040	
FILTRO COMBUSTIVEL SEPARADOR ÁGUA EUROARGO/NH/VW		

KR27004	Orig:	
KIT COPO FILTRO COMBUSTIVEL MODELOS 400/600		

MD1932417	Orig: 504029737	
HELICE IVECO TECTOR/EUROARGO 8 PAS		

MD1932205	Orig: 504026023	
HELICE STRALIS 380/410/420/460 9 PAS		

MD1932404	Orig: 504235059	
HELICE STRALIS ECOLINE/EUROTRONIC 9 PAS		

D4211	Orig: 41215631 Fab: 000481	
RESERVATORIO ÁGUA RADIADOR STRALIS 07/...		

10208MM	Orig: 8161343	
MANGUEIRA RADIADOR SUPERIOR EUROTECH/EUROTRAKKER		

10209MM	Orig: 8161344	
MANGUEIRA RADIADOR INFERIOR EUROTECH/EUROTRAKKER		

13000MMB	Orig: 504011594	
MANGUEIRA RADIADOR INFERIOR IVECO STRALIS TODOS C/BOCAL		

13001MMB	Orig: 41218108	
MANGUEIRA RADIADOR SUPERIOR IVECO STRALIS TODOS C/BOCAL		

D4119	Orig: Ref: VMI60073	
MANGUEIRA INTERCOOLER IVECO CARGO/CAVALLINO/TRAKKER 70X240		

D4118	Orig: Ref: VMI60071	
MANGUEIRA INTERCOOLER IVECO EURO 90X175		

D4121	Orig: Ref: VMI60075	
MANGUEIRA INTERCOOLER IVECO STRALIS 380/420 TRAKKER 89X200		

D4120	Orig: Ref: VMI60074	
MANGUEIRA INTERCOOLER IVECO STRALIS/TRAKKER 89X300		

RT8100	Orig: 98448218 Ref: VTO8008	
POLIA CORREIA ALTERNADOR IVECO DAILY 2.8T		

D10350	Orig: Fab: M54	
TAMPA RADIADOR TRATOR MF/VALMET/AGRALE 1600D/1800D/FIAT		

D7024	Orig: 92828166 Fab: M86VL	
TAMPA TANQUE COMBUSTIVEL ROSCA INT VW/IVECO		

D4249	Orig: 46463781 Fab: ES3070	
TAMPA TANQUE COMBUSTIVEL C/ CHAVE PALIO 00../F250/350/RANGE		

Fotos meramente ilustrativas.

FIAT - MOTOR

IVECO EUROTECH



CÓDIGO	DESCRIÇÃO	APLICAÇÃO	CÓD. ORIGINAL
F5215	SILENCIOSO ESCAPE	SISTEMA ORIGINAL	7146913/2996130
F5213	TUBO ESCAPE	(SANFONA) MOTOR IVECO EUROTECH 4.1/2 INOX	41051873
F5200	TUBO ESCAPE	INTERMEDIARIO IVECO EUROTECH 4.1/2	8137110

IVECO STRALIS NR 460





















CÓDIGO	DESCRIÇÃO	APLICAÇÃO	CÓD. ORIGINAL
F5217	SILENCIOSO ESCAPE	(SANFONA) MOTOR IVECO EUROTECH 4.1/2 INOX	41210818
F5224	SILENCIOSO ESCAPE	SISTEMA ORIGINAL	580 131 5544

Fotos meramente ilustrativas.

FIAT - MOTOR

DimBo

CÂMBIO - DIFERENCIAL - CARDAN

D4111	Orig: 41210621 Fab: AD4012		D4299	Orig: 42041327 Fab: AD4015		D4300	Orig: 42041328 Fab: AD4016	
ALAVANCA CAMBIO IVECO STRALIS			TERMINAL ALAVANCA CAMBIO ROSCA INT LD EUROTECH			TERMINAL ALAVANCA CAMBIO ROSCA INT LE EUROTECH		
D4298	Orig: 41288202 Fab: AD4014		D4630550032	Orig: 7145922 Fab: RDA0349 Ref: 4630550032		D4112	Orig: 41210621R Fab: AD4013	
TERMINAL CÂMBIO ESFERICO NOVO STRALIS/TRAKKER			REPARO MANOPLA CAMBIO VOLVO NL10/12 EDC/IVECO EUROCARGO			REPARO ALAVANCA CAMBIO STRALIS		
D9650019022	Orig: 503127784 Fab: 96965-130 Ref: 9650019022		D4107	Orig: 4653408 Fab: RDA0905		D4104	Orig: 8188610 Fab: RDA0565	
CILINDRO EMBREAGEM VOLVO VM TODOS/IVECO			CILINDRO EMBREAGEM ALUMINIO S/ SENSOR STRALIS			VÁLVULA ACIONAMENTO FREIO MOTOR/EMBREAG EUROTECH/TRAKER/ STRA		
D4333	Orig: 0750112253 Fab: 16387		D4103	Orig: Fab: RDA0923		D4108	Orig: Fab: RDA0913	
REPARO CANECA TRANSFERENCIA CÂMBIO ZF IVECO			REPARO SERVO EMBREAGEM IVECO STRALIS NR KNORR]			REPARO SERVO SHIFT		
DK011932	Orig: Fab: 95465-2 forj Ref: K011932		D4323	Orig: 8188610 Fab: 8188610 CIPEC		D4106	Orig: Fab: RDA0917	
REPARO VALVULA 4 CIRCUITOS APU IVECO STRALLIS			REPARO VALVULA ACIONAMENTO FREIO MOTOR KNORR EUROTECH			REPARO VALVULA RANGER STRALIS		
GR1043	Orig: Fab: GF620 Ref: SPL2501XS		D7472	Orig: Fab: VA15882		3366	Orig: Fab: 101.25	
GARFO CARDAN FH/FM/VM/1938/16232/ATEGO/STRALIS/ EUROTECH			PINO GARFO EMBREAGEM CONSTELLATION/IVECO			ROLAMENTO EMBREAGEM C/ MANCAL EUROTECH/TRAKER		

Fotos meramente ilustrativas.

FIAT - CÂMBIO-DIFERENCIAL-CARDAN

CRUZETA CARDAN	CÓDIGO	APLICAÇÃO	CÓD.INDUSTRIA	CÓD. POPULAR
	CZ254	CAMINHOS FORD/GM	CR1005	5263XS
	CZ264	CAMINHOS FORD/GM/MB/VW (STAHL)	CR1007	5438X
	CZ256	CAMINHOS VW/FORD/GM	CR1006	5275X
	CZ214	EUROTRAKKER/EUROTECH/FH12		
	CZ210	FORD F-4000/GM D-20/40 MUNHÃO VALMET 118/128	CR1004	5-160X
	CZ232	IVECO/MB/VOLVO (STAHL)	CR1013	SPL2501X
	CZ255	SCANIA/VOLVO (STAHL)	CR1009	5-12278X
	CZ121	WILLYS - C/D-10 (STAHL)	CR1001	5153X

KIT EMBREAGEM	CÓDIGO	APLICAÇÃO
	6542.03	430M 10EST CX ZF
	6457.03	STRALIS 430MM 10EST
	6543.03	STRALIS CURSOR 13 4X2/6X2/6X4 430MM 10EST


PLATO E DISCO EMBREAGEM	CÓDIGO	APLICAÇÃO
	1542.03	EUROTECH/TRAKKER/CURSOR 13 430M 10EST CX ZF
	5655.03	EUROTECH/TRAKKER 430M 10EST CX ZF




Fotos meramente ilustrativas.

DimBo

SUSPENSÃO

D4320	Orig: 4855749 Fab: SU148	
SUPORTE MOLA DT PARTE DT IVECO		

D4117	Orig: 504060241 Fab: 3168	
BUCHA JUMELO PARTE DIANT/DIANT E PARTE DIANT/TRAS EUROCARGO		

D4290	Orig: 500390551 Fab: IP134302	
AMORTECEDOR GRADE IVECO STRALIS (MOLA GAS)		


D4124	Orig: 41028762 Fab: ST048	
AMORTECEDOR SUSPENSÃO CABINE COM MOLA ESP TRASEIRO STRALIS/ EUROTE		

D4115	Orig: 500340705 Fab: ST042	
BOLSA AR SUSPENSÃO CABINE COM AMORTECEDOR DIANTEIRO IVECO STRALIS		

D4114	Orig: 504060241 Fab: ST036	
BOLSA AR SUSPENSÃO CABINE COM AMORTECEDOR TRASEIRO IVECO STRALIS		

FIAT - CÂMBIO-DIFERENCIAL-CARDAN / SUSPENSÃO

Fotos meramente ilustrativas.

D4123	Orig: 41019150 Fab: ST023	
BOLSA AR SUSPENSÃO CABINE		
DIANTEIRO IVECO EUROTECH		

D4116	Orig: 504060241 Fab: ST036B	
BOLSA AR SUSPENSÃO CABINE		
TRASEIRO IVECO STRALIS		

D4122	Orig: Fab: ST036B20	
BOLSA AR SUSPENSÃO CABINE		
TRASEIRO IVECO STRALIS		

D4293	Orig: 504084233 Fab: FC5443	
BATENTE AMORTECEDOR		
STRALIS		

D4291	Orig: 410063500 Fab: FC5442	
BATENTE MOLA SUSPENCAO		
EUROTRAKKER/EUROTECH		

D4292	Orig: 503102921A Fab: FC5441	
COXIM PARACHOQUE		
STRALIS		

D4297	Orig: 16638634 Fab: AD4010	
PARAFUSO BARRA ESTABILIZADOR		
STRALIS		

RCD148	Orig: 504356496	
COLUNA DIRECAO		
STRALIS 380/410 08/...		

CX33017	Orig: Fab: AG098017 Ref: 8065698017	
REPARO CAIXA DIRECAO		
MB/VOLVO/SCANIA/FIAT		

CX33940	Orig:	
REPARO CAIXA DIRECAO		
FIAT DUCATO/IVECO C/ COIFAS		

CX22023	Orig: Fab: AG098023 Ref: 7673698023	
REPARO BOMBA DIRECAO		
MB / FIAT		

D4105	Orig: 9316338 Fab: RDA0597	
REPARO CABINE		
CILINDRO BASCULANTE EUROTECH/STRALIS		

D4100	Orig: 7138967/4833829 Fab: ZL6000	
TERMINAL DIRECAO		
30X1,5 DIREITO EUROTECH/CARGO/STRALIS		


D4101	Orig: 7138966/4833830 Fab: ZL6001	
TERMINAL DIRECAO		
30X1,5 ESQUERDO EUROCARGO/TECH/STRALIS		

D4322	Orig: 1300716080 Fab: 001101-0	
BIELETA SUSPENSAO		
DIANTEIRO DUCATO 98...		


VA15253	Orig: Fab: B1130STD	
EMBUCHAMENTO COMPLETO		
PARA UM LADO EUROCARGO/TRAKKER/TECH (STD)		

DimBo

CUBO

D195RE	Orig: Fab: 195RE/3002202 Ref: 195RE	
PARAFUSO RODA		
REC DT IVECO M22X90/97		

D200R	Orig: 421174536 Ref: 200R	
PARAFUSO RODA		
RECart. IVECO TRAS. M22-1,5X98/106		

D256R	Orig: Fab: 3002204 Ref: 256R	
PARAFUSO RODA		
RECart. TS. IVECO M22X110/118		

DimBo

FREIO

PRR158	Orig: Ref: PRR63 NOVO		PRR46	Orig: Ref: PRR137 NOVO		PRR136	Orig:	
TRAVA PASTILHA IVECO			KIT SAPATA FREIO IVECO 59-12 (TDS)			KIT SAPATA FREIO IVECO DAILY TDS		
SNA567	Orig: Ref: PD139		SNA566	Orig: Ref: PD201				
PASTILHA DE FREIO DIANT IVECO DAILY 07/...			PASTILHA DE FREIO TRAS DAILY 06/...					

DimBo

DIVERSOS

D4113	Orig: 98405163		T28150	Orig: 98408446		F5256	Orig:	
TRAVA CABINE IVECO STRALLIS			CABO ABERTURA CAIXA FERRAMENTA STRALLIS/EUROCARGO/TECH/TRAKKE			SUPORE PARALAMA DIANT LD NOVO STRALLIS		
F5256A	Orig:		F5257	Orig:		F5257A	Orig:	
SUPORE PARALAMA DIANT LE NOVO STRALLIS			SUPORE PARALAMA TRAÇÃO TRAS LD IVECO STRALLIS			SUPORE PARALAMA TRAÇÃO TRAS LE IVECO STRALLIS		

DimBo

RETENTORES

RETENTORES	CÓDIGO	DESCRIÇÃO	APLICAÇÃO	CÓD. ORIGINAL	CÓD.INDUSTRIA	CÓD. POPULAR
	5937	RETENTOR PINHÃO	IVECO EUROTECH (NOK1205U1945) (104358)	7984287		
	5936	RETENTOR PINHÃO	IVECO EUROTRAKKER (NOK 1205 H 2426)	8198823		
	5931	RETENTOR PINHÃO	IVECO EUROTRAKKER 450 (CUBO RED.40101.623)	40.101.623		7473 V
	5440	RETENTOR CAIXA DIREÇÃO	MECANICA (SETOR) FIAT 190 X 210	40032183		01214
	7012	RETENTOR CAIXA TRANSMISSÃO	ZF IVECO STRALLIS	050132429		

Fotos meramente ilustrativas.

FIAT - FREIO / DIVERSOS / RETENTORES



RETENTORES	CÓDIGO	DESCRIÇÃO	APLICAÇÃO	CÓD. ORIGINAL	CÓD.INDUSTRIA	CÓD. POPULAR
	6978	RETENTOR CÂMBIO	GARFO MUDANCA MARCHA ZF MB/ IVECO/VW	0219977947		
	5118	RETENTOR CARGO	DIANTEIRO 814 / 815 VW 8.120 / 140	500054287		00188
	56749	RETENTOR CUBO	DIANTEIRO EXT IVECO DAYLI 3513 4X4	40100860		03017
	6992	RETENTOR CUBO	DIANTEIRO INT IVECO DAYLI 3513 4X4	40100850		
	5938	RETENTOR CUBO	DIANTEIRO INT/EXT IVECO DUCATO 2.5/2.8	1313674080		
	5778	RETENTOR CUBO	TRASEIRO 180	170.195.025		00042
	6988	RETENTOR CUBO	TRASEIRO EUROTTECH 6X4/STRALLIS 6X4	40102333		7771V
	6997	RETENTOR CUBO	TRASEIRO EXT IVECO STRALLIS	42127773		
	5971	RETENTOR CUBO	TRASEIRO EXT. IVECO DUCATO 2.5/2.8	1.323.192.080		07913
	6300	RETENTOR CUBO	TRASEIRO FNM 190	17.353.201.000		01951
	5940	RETENTOR DIANTEIRO	EXT IVECO DUCATO 2.5/2.8	7657423		07822
	5933	RETENTOR DIANTEIRO	IVECO EUROTRAKKER 450 / EUROTTECH	7185250		7470V
	1251V	RETENTOR EIXO PILOTO	CÂMBIO STRALLIS/TRAKKER/VOLVO	1030301251		
	5929	RETENTOR EIXO PILOTO	IVECO DAYLI	40.100.791		05202
	6332	RETENTOR FLANGE	TRASEIRA (FULLER) FIAT 210	71144.06		02127
	5928	RETENTOR FLANGE	TRASEIRO IVECO DAYLI	40000161		
	7032	RETENTOR MANGA EIXO	SUP. EUROTTECH/EUROCARGO		805740	
	6989	RETENTOR PINHÃO	CÂMBIO IVECO STRALLIS	42534850		
	6987	RETENTOR PINHÃO	DIFERENCIA IVECO STRALLIS/ EUROTTECH TRACADO	93192045 42554882		
	5927	RETENTOR PINHÃO	IVECO DAYLI	40.102.263		
	5942	RETENTOR TRANSMISSÃO	(COROA) IVECO DUCATO 2.5/2.8	9.603.370.680		
	5941	RETENTOR TRANSMISSÃO	(SAIDA) IVECO DUCATO 2.5/2.8	9.603.655.480		
	00556N	RETENTOR TRASEIRO	CAIXA ZF STRALLIS/MB		02985BRF	ZF 0734430102
	6996	RETENTOR TRASEIRO	INTERNO EUROTRAKKER 450 / EUROTTECH	4010673		
	7771V	RETENTOR TRASEIRO	IVECO	40102333		6988
	5932	RETENTOR TRASEIRO	IVECO EUROTRAKKER 450 / EUROTTECH	40100673		
	750551	RETENTOR VIRABREQUIM	TRASEIRO STRALLIS TRASEIRO 07/...	40102693		8564S CORTECO

Fotos meramente ilustrativas.

FIAT - RETENTORES

























DimBo



Seu símbolo oval com a assinatura de Henry Ford, permanece quase inalterado desde a fundação da empresa, em 1903. Serve de inspiração atualmente para os grandes carros da marca.


DimBo

MOTOR


D10502 Orig: 1417413046 Fab: 240/005 VÁLVULA RETORNO C/ESFERA MWM/FORD - 1,5KG		D10503 Orig: 9401083315 Fab: 240/006 VÁLVULA RETORNO CUMMINS/CARGO/VOLVO ANTIGO 1,5KG		D10560 Orig: Fab: P209 PRISIONEIRO TAMPA VALVULA FORD 7X7X70MM	
D5303 Orig: WE4T6A827A Fab: 1501 VÁLVULA ANTICHAMA F-1000 MWM/KOMBI/D20		D5005 Orig: f12103475 Fab: 221010 TAMPA VALVULA MWM		D5009 Orig: 920507160015 Fab: 50079 RESPIRO MOTOR MWM D229	
D5468 Orig: BD8T2A560A Fab: 220089 REPARO BOMBA VACUO MWM F-1000 A F11000		D5469 Orig: 2254624 Fab: 220090 REPARO EXAUSTOR F-1000/4000 85/ MWM		PRR362 Orig: MOLA ACELERADOR F-1000	
D10518 Orig: 3669910222 Fab: 270/013 TERMINAL ACELERADOR F-1000		D5421 Orig: 87TU9A758R Fab: 702718 CONJUNTO ACELERADOR COM CABO F-1000/4000 /92 ADAPTACAO P/ CABO		D5420 Orig: NF390065KA Fab: 702586 PARAFUSO PEDAL ACELERADOR F-1000/4000 ./92/CARGO	
D5419 Orig: BE2Y9725B Fab: 702506 PEDAL ACELERADOR COMPLETO F-1000/4000 ./92 SIST. CABO		D5399 Orig: T1G721991R Fab: 702189 REPARO CABO ACELERADOR F-1000/4000 ./92 /CARGO 91,..		D5206 Orig: COAZ9A307A TRAVA BOIA TANQUE F-1000 .../92 BELINA/CORCEL II/DELREY	
D20764 Orig: Fab: HW10256 BUJÃO CARTER CUMMINS SERIE B/C INFERIOR 18X1,5X13MM		D20763 Orig: Fab: HW10255 BUJÃO CARTER CUMMINS SERIE B/C SUPERIOR 22X1,5X14 mm		D20760 Orig: Fab: HW10086 BUJÃO CARTER MOTOR COM IMA CARGO 3/4 UNF	
D20247 Orig: Fab: HW10084 BUJÃO CARTER MWM		BD9218 Orig: UB0731 Ref: UB0731 BOMBA D'AGUA CUMMINS SERIE B 4CIL 3802358		BD9217 Orig: BOMBA D'AGUA CUMMINS SERIE C 6 CIL 3913430	
BD9137 Orig: UB0582 Ref: UB0582 BOMBA D'AGUA FORD 3/4CIL 4400/4500/5000/6600		BD9572 Orig: UB0576 Ref: UB0576 BOMBA D'AGUA MWM D225/226/229		BD9597 Orig: UB0578 Ref: UB0578 BOMBA D'AGUA MWM TD229	


Fotos meramente ilustrativas.


FORD - MOTOR

BD9573	Orig: UB0579	
	Ref: UB0579	
BOMBA D'AGUA		
MWM X10		

BD9774	Orig: UB0340	
	Ref: UB0340	
BOMBA D'AGUA		
RANGER/S10 MAXION 2.5		

BD9791	Orig: UB0329	
	Ref: UB0329	
BOMBA D'AGUA		
PERKINS 4203		

BD9784	Orig: UB0326	
	Ref: UB0326	
BOMBA D'AGUA		
PERKINS 4236		

BD9798	Orig: UB0554	
	Ref: UB0554	
BOMBA D'AGUA		
PERKINS 6357		

RD8107	Orig: UR0478	
	Ref: UR0478	
REPARO BOMBA D'AGUA		
FORD 6600/6610		

RD8571	Orig: UR0574	
	Ref: UR0574	
REPARO BOMBA D'AGUA		
MWM D225/226/229 UB0576		

RD8783	Orig: UR0391RL	
	Ref: UR0391RL	
REPARO BOMBA D'AGUA		
PERKINS 4236 (UB0326/332)		


RD8794	Orig: UR0554RL	
	Ref: UR0554RL	
REPARO BOMBA D'AGUA		
PERKINS 6357 (UB0554)		

SD7206	Orig:	
GAXETA BOMBA D'AGUA		
MWM		


SD7204	Orig:	
	Ref: UG0138	
GAXETA BOMBA D'AGUA		
PERKINS		

R611	Orig: 2SB199201	
COXIM MOTOR		
DIANT 7.100/7.110/8.100/8.140/F-1000/4X4 (REI)		

R1213	Orig:	
COXIM MOTOR		
DIANT CUMMINS ISC (REFIL DO R1213A)		

R073A	Orig: 74TU6038A	
COXIM MOTOR		
DIANT F-4000 MWM ./92 ROSCA 12MM 1,5		

R622	Orig: 2VG199201A	
COXIM MOTOR		
DIANT FUSCAO MWM/CUMMINS		

R161	Orig: BEOC6038B	
COXIM MOTOR		
DIANT MWM F-1000 ATE92 (REI)		


R050	Orig: BCLT63839	
COXIM MOTOR		
DIANT SUSPENSÃO MOT COMPL PERKINS F600/F700/F750		


R050A	Orig: BCIT603839X	
COXIM MOTOR		
DIANT SUSPENSÃO MOTOR COMPLETO MWM F11000/12000		


R230	Orig: TJG199201B	
COXIM MOTOR		
DIANT. CARGO/FUSCAO MWM (REI)		

R278A	Orig: 87HU6068AA	
COXIM MOTOR		
TRAS COM PARAFUSO MWM/CUMMINS CARGO/FUSCAO (REI)		

R278	Orig: TPL199381A	
COXIM MOTOR		
TRAS COM PINO MWM/CUMMINS CARGO/FUSCAO (REI)		

R167	Orig: B07T6068	
COXIM MOTOR		
TRAS COMPL. F11000/F19000 MWM ATE 92		

R600	Orig: 87HU6038FA	
COXIM MOTOR		
TRAS F-4000 93 A 98 / CARGO MOTOR FORD		

R159	Orig: BEOC6068B	
COXIM MOTOR		
TRAS MWM F-1000/F-4000 (REI)		

BC4016	Orig: 6C356038AD	
COXIM MOTOR		
LD F250 06 A 12 4X4 /4X2 CUMMINS ELETRONICO		

BC4006	Orig: XC3568032AE	
COXIM MOTOR		
ESQ. COMPLETO F250/F350/F-4000 ./99		

BC4005	Orig: XC356038AD	
COXIM MOTOR		
DIREITO COMPLETO F250/F350/F-4000 ./99		

Fotos meramente ilustrativas.

FORD - MOTOR

BC4004	Orig:	
COXIM MOTOR F250 LD MWM COM FURO CENTRO		

BC4003	Orig:	
COXIM MOTOR F250 LE MWM COM FURO CANTO		

R236	Orig: TJG121365	
COXIM RADIADOR INFERIOR FIXAÇÃO LATERAL CARGO/ FUSCAO (REI)		


R228	Orig: TJG121363	
COXIM RADIADOR SUPERIOR FIXAÇÃO LATERAL FUSCAO/ CARGO (REI)		

FC390	Orig: T06127441A	
SUPORTE FILTRO AR LATERAL MOTOR MWM 4/6CC D229		


D8027	Orig:	
COPO FILTRO COMBUSTIVEL CAV 1/2 LITRO		

KR27004	Orig:	
KIT COPO FILTRO COMBUSTIVEL MODELOS 400/600		

R120L10MAQII	Orig: 2R0127177J	
FILTRO COMBUSTIVEL CONSTELLATION CUMMINS/MAN D08/D10		

4120L10MAQII	Orig: 2T2201512A	
FILTRO COMBUSTIVEL SEPARADOR ÁGUA VOLVO/VW		

R120L10MAQII	Orig: 2R0127177C	
FILTRO COMBUSTIVEL SEPARADOR ÁGUA VW CUMMINS/MWM		


R26A50	Orig: A3820927005	
FILTRO COMBUSTIVEL SEPARADOR ÁGUA MOTOR CUMMINS/ MWM/OM352		


R2830M	Orig: 2R0127177	
FILTRO COMBUSTIVEL MOTOR CUMMINS/MWM		

S3242	Orig: 2TD127491A	
FILTRO COMBUSTIVEL SEPARADOR ÁGUA CARGO/FUSCAO CUMMINS		

XF102	Orig: 0.986.450.703	
FILTRO COMBUSTIVEL SISTEMA BOSCH 1 LITRO		


XF100	Orig: 0.986.450.704	
FILTRO COMBUSTIVEL SISTEMA BOSCH 1/2		


D5296	Orig: 6C458146CC	
DEFLETOR VENTUINHA CARGO 1722/2422/2622 MOTOR ELETRONICO		


D5295	Orig: 2C458146AC	
DEFLETOR VENTUINHA DEFLETOR VENTUINHA FORD 2630/2631/4331		

MD1932181	Orig: 4C458600BA	
HELICE 1317E/1517E/1717E ELETRONICO CUMMINS 9 PAS		


MD1932154	Orig: 6C458600CA	
HELICE COM ANEL CARGO 1722E/2422E 06/... CUMMINS 8.3L 8 PAS		

MD1932167	Orig: 6C458600BB	
HELICE COM ANEL CARGO 2632/4432/2932/5032 CUMMINS 8.3L 9 PAS		

MD1932150	Orig: XC458600DA	
HELICE CARGO 1722/1731/4031/4331 6 FUROS 9 PAS		

RI032	Orig: E3HT719104L	
HELICE CARGO 2218/1418 7 PÁS		




























MD1932185	Orig: 4C458600AA	
HELICE CARGO 815E 9 PAS		

MD1932166	Orig: 4C458600CA	
HELICE CARGO ELETRONICO 2631/5031/2628E CUMMINS 9 PAS		

RI0271A	Orig: BEOC8600C	
HELICE F-1000 MWM 6 PÁS		

MD1932066	Orig: 2SK121303	
HELICE F-1000/4000 CUMMINS 4.3 10 PAS		

MD1932106	Orig: 82TU88657A	
HELICE F-1000/F-4000 MOTOR 4.4 FORD 4 PAS		

<p>MD1932038 Orig: BECC86001C</p> <p>HELICE F-1000/F-4000 MOTOR MWM 92 A 96 4 PAS</p> 	<p>MD1932104 Orig: T71121303C</p> <p>HELICE F-1000/F-4000 MWM 93 A 96 8 PAS</p> 	<p>MD1932081 Orig: 97HU8600AA</p> <p>HELICE F11000 /14000 98 A 05/CARGO CUMMINS 9 PAS</p> 
<p>MD1932128 Orig: 96HU8600AA</p> <p>HELICE F11000/14000/CARGO 1317/1722/2622 CUMMINS 9 PAS</p> 	<p>MD1932055 Orig: 2SL121303</p> <p>HELICE F12000/F14000 HD 95 A 98 MWM CARGO X10 10 PAS</p> 	<p>MD1932153 Orig: XC358600DB</p> <p>HELICE F250 MOTOR MWM SPRINT 4,2L 10 PAS</p> 
<p>MD1932113 Orig: XC358600CA</p> <p>HELICE F250/F350/F-4000 CUMMINS 3.9 DIESEL 99/.. 10 PAS</p> 	<p>MD1932067 Orig: 2SK121303A</p> <p>HELICE F-4000 MWM 4.3 96 A 98 10 PAS</p> 	<p>RI05971A Orig:</p> <p>HELICE MWM ESTACIONARIO D225/4 35MM 6 PAS 1A CF</p> 
<p>RI05961A Orig:</p> <p>HELICE MWM ESTACIONARIO D229/6 8 PAS 1A CF</p> 	<p>RI05961A Orig: RI059-6 Fab: RI059-6</p> <p>HELICE MWM ESTACIONARIO D229/6 35MM 6 PAS 1A CF 480mm</p> 	<p>71198/3CV Orig: 71198 Fab: 71198</p> <p>JOGO JUNTA TURBINA CAMINHA VW MWM TD-229</p> 
<p>71195 Orig: 15190836</p> <p>JOGO JUNTA TURBINA S-2-A MWM F-1000</p> 	<p>71896 Orig: 15190838</p> <p>JOGO JUNTA TURBINA TK107 F-1000/F-2000/F-4000 CAM. VW 4 CILS.</p> 	<p>73896 Orig: 15190839</p> <p>JOGO JUNTA TURBINA X-10 MOTOR CUMMINS 6C/CT/CTA</p> 
<p>71601 Orig: 15190760</p> <p>JUNTA CABECOTE MWM D-225</p> 	<p>71201 Orig: 15190759</p> <p>JUNTA CABECOTE MWM D-226 F-4000</p> 	<p>71101 Orig: 15190758</p> <p>JUNTA CABECOTE MWM D-229</p> 
<p>71102 Orig: 15190754</p> <p>JUNTA CABECOTE MWM X-10</p> 	<p>71817 Orig: Fab: 71817NA</p> <p>JUNTA CARTER MWM 6 CIL VALMET 110</p> 	<p>71816 Orig: 15190749</p> <p>JUNTA CARTER MWM D225 / 229 6C-VEIC.E AGRIC</p> 
<p>71216 Orig: 15190747</p> <p>JUNTA CARTER MWM D225 / D226 4 CILS. (VEICULAR)</p> 	<p>71616 Orig: 15190748</p> <p>JUNTA CARTER MWM D225 / D229 3 CILS.</p> 	<p>71818 Orig: 15190751</p> <p>JUNTA CARTER MWM D229 / 226 / Fiat AD7B</p> 
<p>71261 Orig: 15190828 Fab: 71261FA</p> <p>GAXETA ESCAPE F-1000 F-2000 - FLANDRES</p> 	<p>71263 Orig: 15190829 Fab: 71263FA</p> <p>GAXETA ESCAPE F-4000 - FLANDRES</p> 	<p>71220 Orig: 15190824</p> <p>JOGO JUNTA ESCAPE (LARGA) MWM D-225 / D226 / D229 (4 PECAS)</p> 

Fotos meramente ilustrativas.

FORD - MOTOR

71221	Orig: 15190825	
JUNTA COLETOR ESCAPE (LARGA)		
MWM D225 / D226 / D229		

71122	Orig: 15190822	
JUNTA COLETOR ESCAPE		
MWM X-10 4 CILS		

71237	Orig: 15190827	
JUNTA SAIDA ESCAPE		
F-4000		

71222	Orig: 15190826	
JUNTA COLETOR ADMISSÃO (ESTREITA)		
ESCAPE MWM D225 / D226 / D229		

71621	Orig: 15190830	
JUNTA SAIDA ESCAPE		
ESCAPE MWM D225 / D229		

71137	Orig: 15190823	
JUNTA SAIDA ESCAPE		
ESCAPE X-10 2RD253135		

71121	Orig: 15190821	
JUNTA TUBAGEM AR		
MWM X-10 4 CILS		

71126	Orig: 15190737	
JUNTA TAMPA VALVULAS		
MWM D225 D226 D229 COTICA GROSSA		

71226	Orig: 15190738	
JUNTA TAMPA VALVULAS		
MWM D225/226/229 CORTICA FINA		

71125B	Orig: 15190736	
JUNTA TAMPA VALVULAS		
MWM D229 MODERNO (BORRACHA)		

71124	Orig: 15190735	
JUNTA TAMPA VALVULAS		
MWM X-10 4/6 CILS.		

D7425	Orig: TAP141855	
CARTER SECO		
7-100/8-140/CARGO712/815		

OM222	Orig:	
COLETOR MOTOR TURBINADO		
F-1000/F2000/F-4000		

D5429	Orig: WE0C9W430A	
COTOVELO ESCAPE		
F-1000/4000 ./96 MWM 229		

D5496	Orig: 2SU607312	
TUBO DESCARGA COMPRESSOR		
FORD 1617/1215/1415		

7412FX	Orig: T71129202	
MANGUEIRA FILTRO AR		
A TURBINA F-1000/4000		

7372FX	Orig: BE2Y98698C	
MANGUEIRA FILTRO AR		
F2000/4000 MOTOR FORD		

7312FX	Orig: BC0C98613A	
MANGUEIRA FILTRO AR		
F 1000/2000/4000 MWM		

7445FX	Orig: T71129627	
MANGUEIRA FILTRO AR		
MWM ASPIRADO F-1000		

PT037TR	Orig:	
MANGUEIRA TURBINA		
ENTRADA RETA DIVERSOS		

PT038TR	Orig:	
MANGUEIRA TURBINA		
LIGAÇÃO RETA DIVERSOS		

D5174	Orig: 1C356C640AA	
MANGUEIRA INTERCOOLER		
CONICA F350 /F-4000 83X62		

D5176	Orig: 2C356C640BA	
MANGUEIRA INTERCOOLER		
F12000 84X150		


D5175	Orig: 1C356C640BA	
MANGUEIRA INTERCOOLER		
F250 63X83		

D5177	Orig: 2C459K658AC/AB	
MANGUEIRA INTERCOOLER		
FORD 76X110		

D5293	Orig: 2C459K658AC/AB	
MANGUEIRA PURIFICADOR AR		
CARGO MEDIO MOTOR CUMMINIS 5.9L /06		

D5294	Orig: 4C459K658AC	
MANGUEIRA PURIFICADOR AR		
CARGO MENOR MOTOR CUMMINIS 3.9L		

D5292	Orig: 2C459K658BB Fab: 000199	
MANGUEIRA PURIFICADOR AR		
CARGO PESADO MOTOR CUMMINS 8.3L		

D5298	Orig: BC459600CF Fab: 000635	
PURIFICADOR AR		
COMPLETO SEM ELEMENTO FORD 1722/2422/1723		

D1608	Orig: 8G5X9D671A Fab: 000308	
ABRACADEIRA PURIFICADOR AR		
MAIOR MB/FORD/VW		

D1609	Orig: 2TB129142 Fab: 000720	
ABRACADEIRA PURIFICADOR AR		
MENOR MB/VW/FORD (MEDIOS/PESADOS)		

D5430	Orig: BE0C9C674A Fab: 702548	
COTOVELO MANGUEIRA PURIFICADOR		
F-1000/4000 ,/92 MWM		

7375MM	Orig: TNR121073	
MANGUEIRA RADIADOR		
INFERIOR COM MOLA F-12000/14000		

7371MM	Orig: BE2Y8286A	
MANGUEIRA RADIADOR		
INFERIOR MOTOR FORD F2000/F-4000		

D5115	Orig: Fab: 7311	
MANGUEIRA RADIADOR		
INFERIOR MWM F-1000		

7489MM	Orig: T71121115A	
MANGUEIRA RADIADOR		
SUPERIOR F-1000/MWM 4X4 92/96		

7467MM	Orig: XC358B274AD	
MANGUEIRA RADIADOR		
SUPERIOR F250/350/4000		

7255MM	Orig: BCIT8260	
MANGUEIRA RADIADOR		
SUPERIOR F-600 PERKINS		

7370MM	Orig: BC2Y8260A	
MANGUEIRA RADIADOR		
SUPERIOR MOTOR F2000/F-4000		

D5093	Orig: Ref: JT709	
MANGUEIRA CAVALETE D'AGUA		
MWM		

D5105	Orig: Ref: JT709	
MANGUEIRA CAVALETE D'AGUA		
MWM COM ABRACADEIRAS		

D5119	Orig: 922508610264	
MANGUEIRA RADIADOR		
MWM		


D5116	Orig: Fab: 7287	
MANGUEIRA RADIADOR		
SUPERIOR MWM		

D5114	Orig: Fab: 7310	
MANGUEIRA RADIADOR		
SUPERIOR MWM F-1000		

D5113	Orig: Fab: 7288	
MANGUEIRA TERMOSTATO		
MWM F-1000		

7487RB	Orig: BFB575B	
MANGUEIRA VÁLVULA TERMOSTÁTICA		
F-1000 MAXION		

7475MME	Orig: 2SC117231	
MANGUEIRA TURBO RESFRIADOR		
F-1000 HSD MAXION 96/...		

7444MM	Orig: 76TU9047B	
MANGUEIRA BOCAL TANQUE		
F-1000/2000/4000		


D5283	Orig: 5C4517618AA Fab: 000032	
RESERVATÓRIO ÁGUA PARABRISA		
CARGO ,/11		

D5289	Orig: F1TQ17618A Fab: 000335	
RESERVATÓRIO ÁGUA PARABRISA		
F-1000/F-4000 92 A 96		

D5287	Orig: 6C458A084BC Fab: 000464	
RESERVATÓRIO ÁGUA RADIADOR		
(P/1 SENSOR) 712E/815E/1517 ,/10		

D5288	Orig: 9C458A084AA Fab: 000504	
RESERVATÓRIO ÁGUA RADIADOR		
(P/2 SENSORES) 1722E/2422E 10/...		

D5290	Orig: 6C358A080AC Fab: 000377	
RESERVATÓRIO ÁGUA RADIADOR		
COM 2 SAIDAS F250/F350/F-4000 05/..		

D5285	Orig: 2SB121405B Fab: 000233	
RESERVATÓRIO ÁGUA RADIADOR		
F-1000/F-4000 MWM 4.3		

Fotos meramente ilustrativas.

FORD - MOTOR


D5282	Orig: T75121405B Fab: 000002	
RESERVATÓRIO ÁGUA RADIADOR		
F12000/14000 92A98 /B1618/O17210		


D5291	Orig: F8128A080 AA Fab: 000154	
RESERVATÓRIO ÁGUA RADIADOR		
F12000/F14000 SAPAO 98/...		

D5286	Orig: XC328A080AA Fab: 000209	
RESERVATÓRIO ÁGUA RADIADOR		
F250/F350/F-4000 99 A 05		

D5284	Orig: 2SK121405 Fab: 000232	
RESERVATÓRIO ÁGUA RADIADOR		
F-4000 3.9 CUMMINIS 96 A 98		

D5281	Orig: TJG121405 Fab: 000001	
RESERVATÓRIO ÁGUA RADIADOR		
SEM TAMPA FUSCAO/CARGO		

D5008	Orig: T7112184B Fab: M56/7	
TAMPA RADIADOR		
REDONDA F-1000 - D20		

D5004	Orig: BC7C81000A Fab: M47	
TAMPA RADIADOR		
(FERRO) FORD F-1000/4000		

D5299	Orig: 9C328101B Fab: 000522	
TAMPA RADIADOR		
RESERVATÓRIO 1,1 BAR F250/ F350/F-4000 ./05		

D7023	Orig: T75121484 Fab: M58C	
TAMPA RADIADOR		
RESERVATÓRIO DÁGUA FUSCAO/CARGO		

D6118	Orig: TC2030 Fab: M81P	
TAMPA RESERVATÓRIO HIDRAULICO		
SCANIA T113P93/VW/FORD/MB/VOLV		

D1544	Orig: 75TU9030A Fab: M71	
TAMPA TANQUE COMBUSTIVEL		
SEM CH MB TDS ./89/MASSEY/F1200/ F14000		

D4249	Orig: 3S659K1 63AA Fab: ES3070 TRINK	
TAMPA TANQUE COMBUSTIVEL		
COM CHAVE PALIO 00./F250/350/RANGE		

D5344	Orig: Fab: A101 TRINK	
TAMPA TANQUE COMBUSTIVEL		
F-1000 TDS/D20 ./89/FUSCA ./77/KOMBI		


D1304	Orig: TNQ20151 Fab: M65	
TAMPA TANQUE COMBUSTIVEL		
VW/FORD/MB ANT COM CHAVE		


VT07002	Orig: MSB38103 Fab: MSB38103	
POLIA CORREIA ALTERNADOR		
AUXILIAR F250/BLAZER/S10 MWM 2.8		


VT07026	Orig: MSB38001	
POLIA CORREIA ALTERNADOR		
F250 MWM COM AR		


VT07001	Orig: 940703800024	
POLIA CORREIA ALTERNADOR		
F250 MWM COM AR/VOLARE		


VT08027	Orig: T12145275	
TENSOR CORREIA		
COMPLETO F600/F12000 ./92/CARGO 1313		


VT07099	Orig: BF5T6B209A	
TENSOR CORREIA		
DENTADA COMPL ST0/RANGER/F-1000 SPRINT2.5 HSD		


D5337	Orig: 632509060395 Fab: 01050016	
TUBO INJETOR		
1º CILINDRO MWM D229/6 / D229/4		


D5336	Orig: 632509060405 Fab: 01050015	
TUBO INJETOR		
2º CILINDRO MWM D229/6 / D229/4		


D5335	Orig: 632509060415 Fab: 01050014	
TUBO INJETOR		
3º CILINDRO MWM D229/6/ D229/4		

D5334	Orig: 632509060425 Fab: 01050013	
TUBO INJETOR		
4º CILINDRO MWM D229/6 / D229/4		


D5333	Orig: 632509060435 Fab: 01050012	
TUBO INJETOR		
5º CILINDRO MWM D229/6		

D5332	Orig: 632509060445 Fab: 01050011	
TUBO INJETOR		
6º CILINDRO MWM D229/6		


D5338	Orig: 922909061075 Fab: 01090551	
TUBO INJETOR		
1º CILINDRO MWM TD229/6 EC 6		

D5339	Orig: 922909061065 Fab: 01090552	
TUBO INJETOR		
2º CILINDRO MWM TD229/6 EC 6		


D5340 Orig: 922909061025
 Fab: 01090553
TUBO INJETOR
 3º CILINDRO MWM TD229/6 EC 6




D5341 Orig: 92290109061045
 Fab: 01090554
TUBO INJETOR
 4º CILINDRO MWM TD229/6 EC 6



D5342 Orig: 92290109061035
 Fab: 01090555
TUBO INJETOR
 5º CILINDRO MWM TD229/6 EC 6



D5343 Orig: 922909061025
 Fab: 01090556
TUBO INJETOR
 6º CILINDRO MWM TD229/6 EC 6



D5326 Orig: 3920233
 Fab: 01120061
TUBO INJETOR
 1º CILINDRO CUMMINS 6BT 5,9 L BBA.
 ROT CARGO 93/



D5327 Orig: 3920234
 Fab: 01120062
TUBO INJETOR
 2º CILINDRO CUMMINS 6BT 5,9 L BBA.
 ROT CARGO 93/



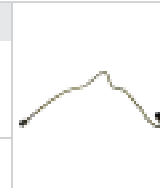
D5328 Orig: 3920235
 Fab: 01120063
TUBO INJETOR
 3º CILINDRO CUMMINS 6BT 5,9 L BBA.
 ROT CARGO 93/




D5329 Orig: 3920236
 Fab: 01120064
TUBO INJETOR
 4º CILINDRO CUMMINS 6BT 5,9 L BBA.
 ROT CARGO 93/




D5330 Orig: 3920237
 Fab: 01120065
TUBO INJETOR
 5º CILINDRO CUMMINS 6BT 5,9 L BBA.
 ROT CARGO 93/



D5331 Orig: 3920238
 Fab: 01120066
TUBO INJETOR
 6º CILINDRO CUMMINS 6BT 5,9 L BBA.
 ROT CARGO 93/



CABO ACELERADOR	CÓDIGO	APLICAÇÃO	CÓD. ORIGINAL	CÓD. POPULAR
	T8550	CARGO 1415C/1417/1215/	YC459C799CA	CB101261
	T8563	CARGO 1622/2322/2422 95/..	YC459C799BA	CB101465
	T8449	CARGO 1622/8HC 09/91..	XC459C799DA	CB101262
	T8431	CARGO 814 96...02	5C459C799AB	CB101116
	T8428	F-1000 CABINE ESTEND MAXION HSD 96/..	2SC721555B	CB101113
	T8412	F-1000 DIESEL ...04/92	87TU9A758AA	CB10489
	T8427	F-1000 MWM REPOTENCIADO 95...	2SB721555B	CB101091
	T8426	F-1000 MWM TURBO 10/95...02/96	2SC721555	F34397
	T8423	F-1000 MWM TURBO COM BOMBA ROTATI	T71721555D	CB10265
	T8418	F-1000 TURBO 11/90...04/92	91TU9A758AA	CB10207
	T8562	F250 CABINE DUPLA 07/03...04/06	XC359A758EB	CB101299
	T8424	F400 MWM ASPIRADO COM BOMBA ROTATIVA	TNM721555	CB10267
	T8425	F-4000 04/92...11/93	T71721555	CB10245
	T8559	F-4000 10/98../F250/F350	XC359A758BC	CB101298
	T8430	F-4000 MWM ASPIRADO 95 A 96	2SB721555A	F34396
	T8570	F-4000 MWM BOMBA ROTATI 93 A 95	TNL72155RC	IKS2130
	T8553	F-4000 MWM COM BOMBA ROT ../95	T71721555B	
T8556	F-4000/F-1000 MWM X10 94...	2SB721555	CB101045	

Fotos meramente ilustrativas.

FORD - MOTOR

CABO AFOGADOR	CÓDIGO	APLICAÇÃO	CÓD. POPULAR
	T10512	UNIVERSAL	EFUN285



CABO ESTRANGULADOR	CÓDIGO	APLICAÇÃO	CÓD. ORIGINAL	CÓD. POPULAR
	T8720	CAMINHAO CARGO - TODOS	85HU9W780B	34380
	T8702	F-4000 MWM 75...82	BD5T9700A	CB10864
	T8707	F-4000 MWM COM BOTÃO 83 A 92/F-1000 MWM TURB	BE1C9J501C	CB10056B



CABO VELOCÍMETRO	CÓDIGO	APLICAÇÃO	CÓD. ORIGINAL	CÓD. POPULAR
	T8307	F-4000 FTO DIESEL/MWM 82...91	BE2Y17260B	10721
	T8310	F-1000 MWM DIESEL 80...91	BE0C17260A	CB10783
	T8349	F-1000 MWM DIESEL ASPIRADO 93..	2SB957805A	CB10594
	T8306	F350/400 72...85/	BD2C17260A	CB10579
	T8350	F-4000 4.3 TURBO 96../F-1000 MWM TURBO 97 A 98	2SH957805A	CB10704



Fotos meramente ilustrativas.

























FORD - MOTOR

ISO 9001 **SUPORTE REJ**

55 anos



CÂMBIO - DIFERENCIAL - CARDAN

<p>D5526 Orig: 300355</p> <p>COIFA ALAVANCA CAMBIO F1000 SANFONADA</p> 	<p>D5471 Orig: 220110</p> <p>REPARO ALAVANCA CAMBIO ENGATE 1º/RE F-1000/F-4000</p> 	<p>D5417 Orig: 8MTH7228B</p> <p>REPARO ALAVANCA CAMBIO F2000/4000 4/5 MARCHAS D10</p> 
<p>D7072 Orig: RDA0701 Ref: A6915</p> <p>REPARO MANOPLA CAIXA CAMBIO VW/FORD</p> 	<p>D7423 Orig: BFOX72050</p> <p>TERMINAL ALAVANCA CAMBIO DIR CARGO/FUSCAO RT8609A/7708</p> 	<p>D7422 Orig: BFOX7050A</p> <p>TERMINAL ALAVANCA CAMBIO ESQ FUSCAO/CARGO CX RT8609A/7708</p> 
<p>D5410 Orig: CODZ17292A</p> <p>TRAVA PINHÃO VELOCIMETRO F-1000/2000/4000 .../98</p> 	<p>D5413 Orig: CODZ17271A</p> <p>PINHÃO VELOCIMETRO F-1000 4 MARCHAS 16 DENTES</p> 	<p>D5414 Orig: TPH957821A</p> <p>PINHÃO VELOCIMETRO F-4000 4MARC/5 MAR. 92/./F-1000 HSD 18DENT</p> 
<p>D5411 Orig: CODZ17271R</p> <p>COROA E PINHÃO VELOCIMETRO F-1000 4 MARCHAS 16DENTES</p> 	<p>D5415 Orig: 2SB957821R</p> <p>COROA E PINHÃO VELOCIMETRO F-1000 93 A 98 19 DENTES</p> 	<p>D5412 Orig: TPH95784R</p> <p>COROA E PINHÃO VELOCIMETRO F-4000 4 MARCHAS/5MAR 92/. 18 DENT</p> 
<p>D7475 Orig: T14501271</p> <p>ARRUELA CONICA PLACA RS230 RS240 VW/FORD</p> 	<p>D5141 Orig: 220107</p> <p>KIT TRAMBULADOR F-1000 4 MARCHAS</p> 	<p>D5370 Orig: DHF60538S</p> <p>KIT BUCHA TRAMBULADOR F-1000 93/...</p> 
<p>D5478 Orig: 8L7111</p> <p>EIXO CARRETEL CAMBIO F1000/F-1000 4M /D10 CÂMBIO 260F</p> 	<p>D7071 Orig: RDA0664</p> <p>REPARO TROCA CAIXA VW/FORD</p> 	<p>D5418 Orig: 2994705</p> <p>BUCHA CANHAO CAMBIO F-1000/4000 4/5 MARCHAS</p> 
<p>D5470 Orig: BE2Y7K222A</p> <p>REPARO TAMPA CAMBIO F-1000 89/.. 4 MARCHAS/F-4000 82/.. 5 M</p> 	<p>D5416 Orig: 2994620</p> <p>RÓTULA TAMPA CAMBIO F2000/4000 45 MARCHAS/D10</p> 	<p>BC4017 Orig: 6C356D091AB</p> <p>COXIM CAMBIO TRAS. F250 CUMMINS ELET. 06 A 12</p> 
<p>BC4001 Orig: XE3Z6068FA</p> <p>COXIM CAMBIO F250/F350/F-4000 CUMMINS 98/..</p> 	<p>61780 Orig: 15190772</p> <p>JOGO JUNTA CAMBIO CARGO CLARCK 5 MARCHAS</p> 	<p>71180 Orig: 15190774</p> <p>JOGO JUNTA CAMBIO F-1000 4 MARCHAS</p> 

Fotos meramente ilustrativas.

FORD - CÂMBIO-DIFERENCIAL-CARDAN

Fotos meramente ilustrativas.

FORD - CÂMBIO-DIFERENCIAL-CARDAN

71300	Orig: 15190777	
JOGO JUNTA CAMBIO		
F-1000 5 MARCHAS		


71290	Orig: 15190776	
JOGO JUNTA CAMBIO		
F-2000/F-4000 4/5 MARCHAS/ D-20 5M CX 240		


71280	Orig: 15190775	
JOGO JUNTA CAMBIO		
F-350/F-400/F2000/F-4000 4 MARCHAS		

71165	Orig: 15190796	
JUNTA DIFERENCIAL		
F-1000/2000 MOD. 5M SPICER		

71177	Orig: 15190798 Fab: 13360	
JUNTA DIFERENCIAL		
F-1000/2000/1980.../ALBARUS		

71166	Orig: 15190797	
JUNTA DIFERENCIAL		
F-1000/SILVERADO MWM TURBO		

71277	Orig: 15190800	
JUNTA DIFERENCIAL		
F-4000 ATE 1982 / BRASEIXOS		

10465	Orig: 15190779	
JUNTA DIFERENCIAL		
TINKEM FORD/DODGE/CHEVR		

71265	Orig: 15190799	
JUNTA DIFERENCIAL		
VW 6.90/F-4000 82 ED ALBAR		

D7467	Orig: TJG141873 Fab: VA7850	
ALAVANCA ACIONAMENTO EMBREAGEM		
EXT SERVO VW/FORD		


D7466	Orig: TAR141873 Fab: VA9849	
ALAVANCA ACIONAMENTO EMBREAGEM		
EXT SERVO EMBREAGEM VW/FORD		

D5427	Orig: TJG141865 Fab: 703189	
EIXO GARFO EMBREAGEM		
CURTO CARGO/FUSCAO		

D5428	Orig: TJG141863 Fab: 703190	
EIXO GARFO EMBREAGEM		
LONGO CARGO/FUSCAO		


D5481	Orig: T71721075 Fab: 220261	
EIXO PEDAL EMBREAGEM		
F-1000 93 A 96 (LONGO)		

D5482	Orig: 97TU7506 Fab: 220262	
EIXO PEDAL EMBREAGEM		
F-1000/F-4000 96/.. (CURTO)		


D5480	Orig: C9TA7506A Fab: 220198	
EIXO PEDAL EMBREAGEM		
F600 A F22000 72 A 92		

D5408	Orig: T71721625 Fab: 702404	
ALAVANCA EIXO PEDAL EMBREAGEM		
F-1000/4000 93 A 98 EMB. MEC.		

D5133	Orig: C1AA7543K Fab: 220099	
KIT BUCHA EIXO		
EMBREAGEM BALANÇA (FELTRO) F-1000/4000		

D5134	Orig: C1AA2461K Fab: 220114	
KIT BUCHA EIXO		
PEDAL EMBREAGEM F-1000/4000		

PRR372	Orig: 5RF0476 Ref: PRR372	
MOLA PEDAL EMBREAGEM		
F-1000/4000		

D5425	Orig: NFU350329AB Fab: 702838	
PARAFUSO PLATO EMBREAGEM		
F-1000/4000 ..96		

D9700519972	Orig: Fab: 46425-2 Ref: 9700519972	
REPARO SERVO EMBREAGEM		
CARGO/FUSCAO		

D7085	Orig: Fab: 014910	
VALVULA		
CONSEP 24-V RSC 1/2 VW/FORD/VOLVO/SCANIA		

76000862TH	Orig: 2RK901015	
VALVULA		
TRANSF CAMBIO/FREIO MOTOR SOLENOIDE 12V VW (PARKER)		

7600076RTH	Orig: 2SP901015	
VALVULA		
TRANSF CAMBIO/FREIO MOTOR SOLENOIDE 12V VW (PARKER)		


D5523	Orig: TJG301235F Orig: TJG301235C Fab: RDA0661	
REPARO CILINDRO		
ALTA/BAIXA CX EATON CARGO 2422/3530 90/..		


C2613	Orig: Ref: RCCE00191	
CILINDRO AUXILIAR EMBREAGEM		
F-1000/F-4000/7-100/35-300 22,22MM		


C2605	Orig:	
	Ref: RCCE00297	
CILINDRO MESTRE EMBREAGEM		
7-100/12140/35300/F12000 22,22 MM		

C2629	Orig:	
	Ref: RCCE00500	
CILINDRO MESTRE EMBREAGEM		
F-1000 95 A 98 19,05 MM		

C2628	Orig:	
	Ref: RCCE00490	
CILINDRO MESTRE EMBREAGEM		
F-1000/F-4000 96 A 98 22,22 MM		

D7464	Orig: C1TT7590A	
	Fab: VA115	
PINO CARÇAÇA EMBREAGEM		
VW/FORD 140MM CURTO		


D7463	Orig: XC457590AA	
	Fab: VA090	
PINO CARÇAÇA EMBREAGEM		
VW/FORD 220 MM LONGO		


D5398	Orig:	
	Fab: 702042	
TRAVA PINO BALANÇA EMBREAGEM		
F100 A F22000 /92		


D5138	Orig: BC8C7A531B	
	Fab: 220264	
KIT PINO BALANCA		
C/ BUCHAS EMBREAGEM F-1000/4000 ...92		

D5132	Orig: D1DZ7A52A	
	Fab: 220101	
KIT PINO EMBREAGEM BALANCA		
F-1000/4000 MWM		


D5164	Orig: 2SA721271	
	Fab: AC009	
BALANÇA EMBREAGEM		
F-1000 93/...		

D5165	Orig: 2SF721271	
	Fab: AC010	
BALANÇA EMBREAGEM		
F-1000 93/... 4X4		

D5162	Orig: BE0C7528A	
	Fab: AC007	
BALANÇA EMBREAGEM		
F-1000/4000 ATE 92 MWM		


D5163	Orig: BE2Y7528A	
	Fab: AC008	
BALANÇA EMBREAGEM		
F2000/4000 MOTOR FORD		

D5166	Orig: 2SH721271	
	Fab: AC011	
BALANÇA EMBREAGEM		
F-4000 93/...		


D5167	Orig: BD2T7507A	
	Fab: SU106	
SUPORTE BALANÇA EMBREAGEM		
F-1000/4000 .../92 MWM		


D5170	Orig: T71141703A	
	Fab: SU109	
SUPORTE BALANÇA EMBREAGEM		
F-1000/4000 93/...		


D5169	Orig: BE0C7A52A	
	Fab: SU108	
SUPORTE BALANÇA EMBREAGEM		
F-1000/4000 MWM LADO MOTOR		


D5168	Orig: E2Y7507A	
	Fab: SU107	
SUPORTE BALANÇA EMBREAGEM		
F2000/4000 MOTOR FORD		


OM609	Orig: 75TU7505A	
CARÇAÇA EMBREAGEM		
F-1000/4000 5MARCHAS MOTOR MWM		


D5479	Orig: 2RD525231A	
	Fab: 220162	
PORCA REGULAGEM		
LATERAL DIFER. F-4000 75 A 96 /815 BRASEIXOS		


D8040	Orig: 93251946	
PORCA PINHAO		
7/8X16PPP C10/D10/20/F-1000 BRASEIXOS 4/5M		


D5457	Orig:	
	Fab: 220034	
PORCA PINHAO		
DIFERENCIAL F-1000 .../92 4 MARCHAS SPICER		


D5456	Orig: BE0Y4320A	
	Fab: 220033	
PORCA PINHAO		
DIFERENCIAL F-1000 90 A 92/F250/350 98/ SPICER)		

D5455	Orig:	
	Fab: 220032	
PORCA PINHAO		
DIFERENCIAL F-4000 4 MARCHAS .../81 BRASEIXOS		

D5472	Orig: BE2Y4320A	
	Fab: 220118	
PORCA PINHAO		
DIFERENCIAL F-4000/VW 7.90/D40 BRASEIXOS		


D5465	Orig: BD2T4320A	
	Fab: 220051	
PORCA PINHAO		
DIFERENCIAL F750/F350/13000 .../92 TINKAO (ACO)		

D5454	Orig: 60272021	
	Fab: 220031	
PORCA PINHAO		
CAMBIO/ENTALHADO D40/F-1000/4000 5M EATON/RANGER		

D5461	Orig: TNK311069	
	Fab: 220043	
PORCA PINHAO		
CÂMBIO F-1000 89/... 5M/F-4000 4M/ D20		


Fotos meramente ilustrativas.


FORD - CÂMBIO-DIFERENCIAL-CARDAN


D5464	Orig: BF8T7045B Fab: 220050	
PORCA PINHAO		
CÂMBIO F250/4000 98/... CÂMBIO ZF		


D5180	Orig: U800935	
PORCA PINHAO		
F-1000 7/8X1.6FFP		


D5453	Orig: T06525853A Fab: 220030	
PORCA PINHAO		
F-4000 82/.../F-1000 93A 98 BRASEIXOS		

D5458	Orig: Fab: 220035	
PORCA PINHAO		
F-4000 96a98 CARGO 814/915		

D7036	Orig: TE3525215	
PORCA PINHAO		
FUSCAO/CARGO/1620 ROCKWELL		

D5400	Orig: TEG105315 Fab: 702212	
BUCHA PONTA EIXO PILOTO		
F-1000/F-4000/814/915 PERRKINS OU MWM		

D5401	Orig: Fab: 702215	
BUCHA PONTA EIXO PILOTO		
JEEP/WILLYS/RURAL		


D5140	Orig: B8DH4053A Fab: 220108	
KIT LUVA REDUZIDA		
F600 A F22000 ...92		


D5409	Orig: T16507141 Fab: 702441	
RESPIRO		
DIFERENCIAL/CÂMBIO CARGO 96/.../ VW6.80/7.110		

D5474	Orig: BD9T4A338A Fab: 220124	
RESPIRO		
DIFERENCIAL/CÂMBIO F-1000/F-4000 (ROSCA FINA)		

D5475	Orig: BD9T4A338B Fab: 220125	
RESPIRO		
DIFERENCIAL/CÂMBIO F-1000/F-4000 (ROSCA GROSSA)		


D5485	Orig: 1C357515AA Fab: 222005	
GARFO EMBREAGEM		
F250/350/4000 99/.		

D5393	Orig: TPH141857	
GARFO EMBREAGEM		
814/815/F-4000 93 A 98 CUMMINS		

D5129	Orig: B8C7515A	
GARFO EMBREAGEM		
C/ REPARO F-1000 A F-4000/F600 A F22000		


D7397	Orig: 2RM141861 Fab: 444011	
GARFO EMBREAGEM		
C/ ROLETES/PARAFUSOS CARGO/FUSCAO		


D5130	Orig: BE2Y7515A	
GARFO EMBREAGEM		
C/REP F-4000 MOTOR FTO/MWM X10/ CARGO 814 A915		


D5394	Orig: 2RP141861 Fab: AL401	
GARFO EMBREAGEM		
CARGO .,97		


D5395	Orig: BG1X7544AA Fab: AL403	
GARFO EMBREAGEM		
CARGO 98/... MOTOR 8.3 SERIE C		


FL1088	Orig: 3-4-3091-2 Fab: TM603 Ref: 3-4-3091-2	
FLANGE CAMBIO		
F11000/F12000/F14000		


AT1072	Orig: 3-2-479 Fab: FL610 Ref: 3-2-479	
FLANGE CARDAN		
COM ORELHA 7-110/13-130/F13000		


FL1080	Orig: 2-4-2271 Fab: 242271 Ref: 2-4-2271	
FLANGE CARDAN		
JEEP/F-1000/C14		


GF602	Orig: 2-28-1697	
GARFO CARDAN		
SOLDAVEL 3" F-1000/F-4000/RANGER/ F2000 (STAHL)		













GF613	Orig: 2-28-357 Ref: 2-28-357	
GARFO CARDAN		
SOLDAVEL JEEP/WILLYS		

LV609	Orig: BD2Y4841A Fab: LV1041 Ref: 2314501KX	
LUVA CARDAN		
F2000/F-4000		

LV608	Orig: BC8T4841A Fab: 33788KX Ref: 33788KX	
LUVA CARDAN		
350/F400/600		

LV617	Orig: TAAM4841A Fab: LV1044 Ref: 231421KX	
LUVA CARDAN		
JEEP/F75/WILLYS		

LV618	Orig: Fab: LV1040 Ref: 23128KXS	
LUVA CARDAN		
JEEP/WILLYS/F350		

PT636	Orig: Fab: PT1035 Ref: 6-53-421		PT601	Orig: Fab: PT1029 Ref: 3-40-1901		PT626	Orig: Fab: PT1017 Ref: 2-53-501	
PONTEIRA CARDAN C/ ROSCA VW/MB/FORD			PONTEIRA CARDAN F-1000 TURBO			PONTEIRA CARDAN F-4000/D20/SILVERADO		
PT623	Orig: Fab: PT1015 Ref: 40-1408		PT606	Orig: Fab: PT1020 Ref: 4-40-761		PT620	Orig: Fab: PT1230 Ref: 3-53-1361	
PONTEIRA CARDAN JEEP/WILLYS			PONTEIRA CARDAN SOLDAVEL F22000/F14000/F12000			PONTEIRA FIXA CARDAN D20 TURBO/SILVERADO/BLAZER		
PT619	Orig: Fab: PT1016 Ref: 3-53-1371		D5459	Orig: Fab: 220036		D7035	Orig: TE3521213	
PONTEIRA FIXA CARDAN F350/F600/F-4000/F11000			PORCA CARDAN (CASTELO) F600 A F11000 .../92 (ACO)			PORCA CARDAN PONTEIRA FUSCAO/CARGO/1620 ROCKWELL		
D20209	Orig: Fab: 118831		D20210	Orig: Fab: 118848		D20211	Orig: Fab: 118855	
GRAMPO CRUZETA F-1000/D20 5/16X30X43CA (EMB 05)			GRAMPO CRUZETA F-4000/D20 5 MARCHAS 3/8X32X50CA (EMB 5)			GRAMPO CRUZETA FORDAO 7/16X38X60CA (EMB 5)		


CRUZETA CARDAN	CÓDIGO	APLICAÇÃO	CÓD.INDUSTRIA	CÓD. POPULAR
	CZ121	WILLYS - C/D-10 (STAHL)	CR1001	5153x
	CZ124	VW 24220... CARGO 2422.. (STAHL)	CR1014	5279X
	CZ210	FORD F-4000/GM D-20/40 MUNHÃO VALMET 118/128	CR1004	5-160X
	CZ252	F-1000/4000/D-20/SILV/S-10 (STAHL)	CR1003	5-273X
	CZ254	CAMINHÕES FORD/GM	CR1005	5263X/5-263X
	CZ256	CAMINHÕES VW/FORD/GM	CR1006	5275X
	CZ264	CAMINHÕES FORD/GM/MB/VW (STAHL)	CR1007	5438X
	CZ272	VW/FORD	CR1016	5510XS
	CZ274	CAMINHÕES VW/FORD/MB (STAHL)	CR1011	5515X
	CZ292	F250/F350		5-641X

CALÇO	CÓDIGO	APLICAÇÃO
	11500F	0,16 LATERAL GRANDE TINKAO
	11504F	0,16 LATERAL GRANDE TINKINHO
	11503F	0,16 LATERAL PEQUENO TINKINHO/TINKAO
	11502F	0,16 PINHÃO TINKAO
	11501F	0,16 PINHÃO TINKINHO
	11504F1	0,20 LATERAL GRANDE TINKINHO
	11503F1	0,20 LATERAL PEQUENO TINKINHO/TINKAO
	11502F1	0,20 PINHÃO TINKAO
	11501F1	0,20 PINHÃO TINKINHO
	11504F2	0,25 LATERAL GRANDE TINKINHO

Fotos meramente ilustrativas.

FORD - CÂMBIO-DIFERENCIAL-CARDAN

JOGO CALÇO DIFERENCIAL	CÓDIGO	APLICAÇÃO
	11503F2	0,25 LATERAL PEQUENO TINKINHO/TINKAO
	11502F2	0,25 PINHÃO TINKAO
	11501F2	0,25 PINHÃO TINKINHO
	11504F3	0,30 LATERAL GRANDE TINKINHO
	11503F3	0,30 LATERAL PEQUENO TINKINHO/TINKAO
	11502F3	0,30 PINHÃO TINKAO
	11501F3	0,30 PINHÃO TINKINHO

JOGO CALÇO DIFERENCIAL	CÓDIGO	APLICAÇÃO
	SCCA2457	AGRALE. (BA-402.005)
	SCCA2081	F-1000 92 ED
	SCCA2080	F350/40 ATE 81 (BRASEIXOS)
	SCCA2053	F-4000 (ALBARUS-BA401.105X)
	SCCA2096	F-4000/D (BRASEIXOS)

KIT EMBREAGEM	CÓDIGO	APLICAÇÃO
	6654.03	CARGO CUMMINS 430MM 10EST
	6382.03	VW/FORD CUMMINS/MWM 380MM 10EST
	6378.03	VW/FORD CUMMINS/MWM 380MM 10EST
	6579.03	C/ GUIA FORD/VW 350MM 10EST.
	6982.03	CARGO 1630/2324 380MM 10 EST.
	6654.03	CARGO CUMMINS 430MM 10EST
	6585.03	FORD 814/815 325MM 10EST
	6142.03	FORDAO/VW 325MM 10EST
	6578.03	S/ GUIA VW/FORD 350MM 10EST
	6382.03	VW/FORD CUMMINS/MWM 380MM 10EST
	6378.03	VW/FORD CUMMINS/MWM 380MM 10EST

PLATO EMBREAGEM	CÓDIGO	APLICAÇÃO
	1279.03	F-4000 MWM229 92/./AGRALE 300MM

DISCO EMBREAGEM	CÓDIGO	APLICAÇÃO
	5266.03	VALMET MWM/F-4000 MWM 280MM 10EST
	5935.03	REFORC. FORD B1621 MWM/350MM 10EST
	5383.03	REFORCADO CARGO/FUSCAO 380MM 10EST
	5266.03	VALMET MWM/F-4000 MWM 280MM 10EST

Fotos meramente ilustrativas.

FORD - CÂMBIO-DIFERENCIAL-CARDAN






























SUSPENSÃO

D5038	Orig: E4TH5A314AA Fab: 4224		D5037	Orig: E4TH5A314B Fab: 4223		D5112	Orig: TJG511341 Fab: PI076	
PINO MOLA DIANTEIRA ALGEMA PARTE DT(CEMENTADO) CARGO 1"X156MM			PINO MOLA DIANTEIRA PARTE TRASEIRA CARGO (CEMENTADO) 1"X170MM			PINO MOLA TENSORA CARGO (COMUM)		
D5033	Orig: B7T5780A		D5045	Orig: B7T5780A		D5036	Orig: Fab: BU.072	
PINO MOLA TRASEIRA F-4000 1"X110MM (CEMENTADO)			PINO MOLA TRASEIRA F-4000 1"X110MM (COMUM)			BUCHA LATONADA MOLA DIANTEIRA FORD CARGO E VW		
D5199	Orig: Fab: BU075		D5034L	Orig: Fab: BU.073		D5034	Orig: BB9T5781A Fab: 5755 TEMI Ref: 9010 MP	
BUCHA LATONADA MOLA TRASEIRA VW11130/13130/F600 CARGO TIRANTE			BUCHA LATONADA MOLA TRASEIRA F-4000			BUCHA BRONZE MOLA TRASEIRA F-4000		
D5035	Orig: C9HA5348AA Fab: 5756 TEMI Ref: 9040		D5092	Orig: Fab: 3291		D5171	Orig: Fab: BU084	
BUCHA BRONZE MOLA DIANTEIRA FORD CARGO			BUCHA ALGEMA MOLA F250/4000 MODERNA			BUCHA ALGEMA MOLA F-4000 (LATONADA)		
D5118	Orig: 31795 Fab: 3019		D9056	Orig: Fab: 020A		D5182	Orig: BF8T5781C Fab: 3144	
BUCHA MOLA DIANTEIRA F75			BUCHA MOLA SILENCIOSA JEEP			BUCHA MOLA TRASEIRA PARTE DIANTEIRA F-4000 MOD		
D5090	Orig: BF8T5781A Fab: 3112		D5091	Orig: BF8T5781 Fab: 3113		D5062	Orig: Fab: 254500	
BUCHA MOLA TRASEIRA PARTE DIANTEIRA F250/F-4000 MODERNA			BUCHA MOLA TRASEIRA PARTE TRASEIRA F250/350/4000			ALGEMA MOLA DIANTEIRA CARGO TODOS		
D5104	Orig: BC8C5776A Fab: 3061		D5044	Orig: B7T5776A Fab: 254301 Ref: F0107		D5155	Orig: 1C345776AC Fab: AL012	
ALGEMA MOLA TRASEIRA F-1000			ALGEMA MOLA TRASEIRA F-4000			ALGEMA MOLA TRASEIRA F250/F-4000 MODERNA		
D5063	Orig: B9TT5775A Fab: F0106		81000811	Orig:		81000810R	Orig:	
SUPORTE MOLA TRASEIRA F-4000 77/89			SUPORTE MOLA DIANTEIRA DIR 6X2 FUNDIDO FORD/VW/VOLV (SUSPENSYS)			SUPORTE MOLA DIANTEIRA ESQ 6X2 FUNDIDO FORD/VW/VOLV (SUSPENSYS)		


Fotos meramente ilustrativas.


FORD - SUSPENSÃO


D5179	Orig: TJG803165 Fab: 684502 Ref: F0168		D5172	Orig: E5HT5340AA Fab: F0125		D5504	Orig: BD2T5992A Fab: F0141	
SUPORTE MOLA DIANTEIRA P/ TRASEIRA FUSCAO/CARGO			SUPORTE MOLA DIANTEIRA PARTE DIANTEIRA CARGO/ FUSCAO			SUPORTE MOLA TRASEIRA PARTE TRASEIRA DIR F600/ F13000/F14000		
D5505	Orig: BD2T5993A Fab: F0142		81000808	Orig:		81000807	Orig:	
SUPORTE MOLA TRASEIRA PARTE TRASEIRA ESQ F600/ F13000/F14000			SUPORTE MOLA TRASEIRA PARTE TRASEIRA DIR FORD/VW/ VOLVO (SUSPENSYS)			SUPORTE MOLA TRASEIRA PARTE TRASEIRA ESQ FORD/VW/ VOLVO (SUSPENSYS)		
D5279	Orig: E8T025700A Fab: F0171 Ref: 684324		D5173	Orig: BD7T5700A Fab: F0102		D5201	Orig: BD7T5700A Fab: F0123	
SUPORTE AUXILIAR MOLA CONTRA FEIXE PARTE TRASEIRA F350/4000 97/.			SUPORTE AUXILIAR MOLA F600/700/13000/CARGO REFORCADO			SUPORTE AUXILIAR MOLA F600/700/13000/CARGO SIMPLES		
D3563	Orig: Fab: 30127002 Ref: 230		D5511	Orig: Fab: 684325 Ref: F0171		D5397	Orig: Fab: DE005	
SUPORTE CENTRAL TRUCK SUSPENSYS CARGO/FUSCAO LE/LD			SUPORTE MOLA AUXILIAR PARTE TRASEIRA F-4000/F350 97/...			DESLIZANTE MOLA CARGO/FUSCAO		
D5159	Orig: 01T5708 Fab: ES006		D5161	Orig: Fab: SE009		D5508	Orig: BF8T5594A Fab: F0177	
ESPAÇADOR GRAMPO MOLA TRASEIRA F-4000			SEPARADOR FEIXE MOLA TRASEIRA C GUIAS F-4000			SEPARADOR FEIXE MOLA TRASEIRA F350/F-4000 99/...		
D5160	Orig: BB9T5594 Fab: SE001		D5200	Orig: B7HU5789 Fab: 305500 Ref: F0126		D1337	Orig: Fab: 0L0116	
SEPARADOR FEIXE MOLA TRASEIRA F-4000			ASSENTO MOLEJO TRASEIRA VW11140/16170 FORD CARGO			BALANÇA TRUCK MERCEDES SUSPENSYS 50MM		
D5089	Orig:		D5157	Orig: BC8C18126A Fab: SU036		D5156	Orig: BC8C18127A Fab: SU035	
BALANÇA TRUCK SUSPENSYS CARGO/FUSCAO 50MM			SUPORTE AMORTECEDOR DIANTEIRA INF DIR F-1000			SUPORTE AMORTECEDOR DIANTEIRA INF ESQ F-1000		
D5158	Orig: C7T218126B Fab: SU030		D5059	Orig: BD5T5700B Fab: ES006		D5439	Orig: C5T23B178A Fab: 702782	
SUPORTE AMORTECEDOR DIANTEIRA INF F-4000			SUPORTE AUXILIAR F-4000 BATEDOR			SUPORTE EIXO DIANTEIRO F-1000 ,92 TIPO PONTA LANCA		
D5438	Orig: C5T23B198A Fab: 702781		D5436	Orig: T72411422 Fab: 702720		D5437	Orig: T72411423 Fab: 702721	
SUPORTE EIXO DIANTEIRO F-1000 ,92 TIPO VIGA "U"			SUPORTE EIXO DIANTEIRO F-4000 ,98 TODAS TIPO VIGA "U"			SUPORTE EIXO DIANTEIRO F-4000 ,98 TODAS TIPO PONTA LANCA		

Fotos meramente ilustrativas.

FORD - SUSPENSÃO

D5178	Orig:	
	Fab: RA028	
TRAVESSA CAMBIO		
F-1000		

D5435	Orig: C6TZ5B300E	
	Fab: 702719	
ARRUELA MOLA		
DIANTEIRA SUPERIOR F-1000 ./92		


D5431	Orig: C7T25A349A	
	Fab: 702659	
ARRUELA MOLA		
INFERIOR DIANTEIRA F-1000/2000/4000 ./98		

D5434	Orig: C6TZ5B300F	
	Fab: 702669	
TRAVA MOLA SUSPENSAO		
DIANTEIRA SUPERIOR F-1000 ./92		


D5433	Orig: 2SB411153	
	Fab: 702668	
TRAVA MOLA SUSPENSAO		
DIANTEIRA SUPERIOR F-1000 93/.../ F250/350 98/...		


D5432	Orig: C7T25B300A1	
	Fab: 702667	
TRAVA MOLA SUSPENSAO		
DIANTEIRA SUPERIOR F-4000 TODAS		


D5098	Orig: 85TU3020A	
	Fab: 3037	
BATENTE SUSPENSAO		
DIANTEIRA F-1000/F-4000		

D5107	Orig:	
	Fab: 701A	
BUCHA AMORTECEDOR		
INFERIOR LONADA F-4000		


D5448	Orig:	
	Fab: 313 PIRES	
BUCHA AMORTECEDOR		
LONADA (CARRETEL) F250/350		


D8025	Orig:	
	Fab: 023A	
BUCHA AMORTECEDOR		
LONADA C TUCHO D20 MOD/F-1000		

D5110	Orig:	
	Fab: 152	
BUCHA AMORTECEDOR		
SUP DUPLA LONADA PAMPA/F-1000		


D5108	Orig:	
	Fab: 028	
BUCHA AMORTECEDOR		
SUPERIOR LONADA F-1000		

D5512	Orig:	
	Fab: 121 PIRES	
BUCHA AMORTECEDOR		
TRASEIRA INFERIOR E SUPERIOR F-4000 ./98 /HILUX LONADA		


D5135	Orig:	
	Fab: 220113	
KIT ARRUELA AMORTECEDOR		
SUPERIOR F-1000/4000		


D5087	Orig: CST3B177A	
	Fab: 3179	
BUCHA EIXO		
DIANTEIRA OVAL F-1000 4X2 SILENCIOSA		


D5211	Orig: C7T7B177A	
	Fab: 3180 Ref: MB234	
BUCHA EIXO		
DIANTEIRA OVAL F-4000/F350 ANTIGA SILENCIOSA		


BC4027	Orig: F84Z3B203AA	
	Fab: MB2216	
BUCHA BRAÇO EIXO		
DIANT F250/F350 98/...		


BC4028	Orig: 1CZ33B177AA	
	Fab: MB2217	
BUCHA EIXO		
DIANT F250/F350 98/... (SILENCIOSA)		

D5445	Orig:	
	Fab: 308 PIRES	
BUCHA ESTABILIZADORA		
LONADA F-1000 ./92		


D5441	Orig:	
	Fab: 305 PIRES	
BUCHA ESTABILIZADORA		
LONADA F250/350 28MM		


D5442	Orig:	
	Fab: 305A PIRES	
BUCHA ESTABILIZADORA		
LONADA F250/350 30MM		

D5443	Orig:	
	Fab: 305B PIRES	
BUCHA ESTABILIZADORA		
LONADA F250/350 32MM		

D5446	Orig:	
	Fab: 309 PIRES	
BUCHA ESTABILIZADORA		
LONADA F-4000 MOD.		

R975	Orig: 600511413A	
	Fab: 600511413A	
BUCHA ESTABILIZADORA		
TRASEIRA CENTRAL 31,5MM 6.90/8.140/814 (REI)		

D5040	Orig: 600511421	
	Fab: 3030	
BUCHA ESTABILIZADORA		
TRASEIRA VW/FORD		

R619	Orig: T21411045	
	Fab: T21411045	
BUCHA ESTABILIZADORA		
BI PARTIDA CARGO		

R1201	Orig: T21411045	
	Fab: T21411045	
BUCHA ESTABILIZADORA		
DIANTEIRA OLHAL CARGO/FUSCAO (REI)		

Fotos meramente ilustrativas.

FORD - SUSPENSAO

D5039	Orig: 2Z0411324	
	Fab: 2110 Ref: R603	
BUCHA ESTABILIZADORA		
DIANTEIRA VW/FORD		


D5066	Orig: 2SL411071	
	Fab: 2192	
KIT BUCHA ESTABILIZADORA		
OLHAL DIANTEIRA CARGO/FUSCAO		

D5085	Orig: TMJ512160A	
	Fab: 4053	
BUCHA		
CENTRAL SUSPENSÃO TRASEIRA EIXO MORTO CARGO/FUSCAO		

D5086	Orig: TMJ512160	
	Fab: 4054	
BUCHA		
INTERNA SUSPENSÃO TRASEIRA EIXO MORTO CARGO/FUSCAO		

81000191	Orig:	
TIRANTE SUSPENSÃO		
FIXO CARGO/FUSCAO S BUCHAS (SUSPENSYS)		


D5096	Orig: QT04.183.105	
	Fab: 3012	
BUCHA TIRANTE		
COM PINO CARGO/FUSCAO 108X159X113		

D5111	Orig:	
	Fab: K012	
BUCHA TIRANTE		
DIANTEIRA LONADA F-1000 MODERNA		


D5109	Orig:	
	Fab: 113	
BUCHA TIRANTE		
SUSPENSÃO DIANTEIRA F-4000		


D5106	Orig:	
	Fab: 386	
BUCHA TIRANTE		
SUSPENSÃO LONADA DIANTEIRA F-1000		


D5122	Orig:	
	Fab: 5185/1	
ANEL SEPARADOR		
BUCHA TIRANTE SUSPENSÃO F-1000 93/...		

D5302	Orig:	
	Fab: ADV146	
ARRUELA TIRANTE		
DIANTEIRA PARTE TRASEIRA F-1000/4000 20MMX70MM		

D5356	Orig:	
	Fab: DHF60109	
KITS ESTABILIZADOR		
DIANTEIRO F-1000/4000 .../99		

D5357	Orig:	
	Fab: DHF60111	
KITS ESTABILIZADOR		
DIANTEIRO F-250 .../00 28MM		


D5358	Orig:	
	Fab: DHF60112	
KITS ESTABILIZADOR		
DIANTEIRO F-350 01/.. 30MM		

D5359	Orig:	
	Fab: DHF60113	
KITS ESTABILIZADOR		
DIANTEIRO F-4000 00/...		

R1205	Orig: 2R0805244	
COXIM CABINE		
ARTICULAÇÃO BI-PARTIDO S/TUBO CARGO 814/815/915		

R614	Orig: TAM899397	
COXIM CABINE		
TRASEIRA REFORCADO VW/CARGO (REI)		

R511	Orig: T71899759A	
KIT COXIM		
CABINE E RADIADOR COMPL F-1000 93 A 98		

R232A	Orig: BD2C8115295A	
KIT COXIM		
CABINE E RADIADOR COMPLETO F-1000 ATE 92		

D5148	Orig: TJG899369	
	Ref: R625	
KIT COXIM		
CABINE ESTENDIDA TRASEIRA CARGO/FUSCAO C EIXO REFORC		

D5149	Orig: 2TA899369	
	Ref: R631	
KIT COXIM		
CABINE ESTENDIDA TRASEIRA CARGO/FUSCAO C PARAF REFORC		


D5146	Orig: TJG899369	
	Ref: R627	
KIT COXIM		
CABINE TRASEIRA CARGO/FUSCAO C EIXO		

D5147	Orig: 2TA899369	
	Ref: R628	
KIT COXIM		
CABINE TRASEIRA CARGO/FUSCAO C PARAFUSO		

D5143	Orig: NFU800900	
	Fab: VA4007	
BUCHA CABINE		
EIXO CAVALETE TRASEIRA CARGO		




























D5145	Orig: 2TA899369	
	Fab: VA9016	
EIXO FIXAÇÃO CABINE		
CARGO/FUSCAO (PARAFUSO E PORÇA)		

D5095	Orig: 2TA899369	
	Fab: 4416	
EIXO FIXAÇÃO CABINE		
COMPL CARGO/FUSCAO (COM TRAVA)		

D5144	Orig:	
	Fab: VA109	
EIXO FIXAÇÃO CABINE		
TRANCA CARGO/FUSCAO		

Fotos meramente ilustrativas.


FORD - SUSPENSÃO

JBR352111	Orig:		BD5208	Orig: YC3538008CA		JBR352704	Orig:	
CONJUNTO BARRA DIRECAO F250 4X4 F-4000			CONJUNTO BARRA DIRECAO F250/F350 98/...			CONJUNTO BARRA DIRECAO F-4000 4X2 99/...		
BD0954	Orig: CSTZ3280A Fab: BLS971 Ref: N241		BD0958	Orig: BE2C3304A Fab: BLS2303 Ref: N242		PD3635	Orig: TS3409L Ref: N2063	
BARRA DIRECAO CURTA F-1000 ATE 92			BARRA DIRECAO LONGA F-1000 ATE 92			TERMINAL DIRECAO CURTO BARRA LONGA LE F-1000 92/...		
PD3632	Orig: TS3399R Ref: N2064		PD3812	Orig: TS118R Ref: N212		PD3811	Orig: TS118L Ref: N211	
TERMINAL DIRECAO CURTO DA BARRA CURTA LD F-1000 92/...			TERMINAL DIRECAO DIR 11/16 18UNS JEEP 64 A 80 (DRIVEWAY)			TERMINAL DIRECAO ESQ 11/16 18UNS JEEP 64 A 80 (DRIVEWAY)		
PD0955	Orig: TS972R Ref: N243		PD0951	Orig: Ref: N244		PD3633	Orig: TS3400L Ref: N2065	
TERMINAL DIRECAO LE CURTO F-1000 ATE 92			TERMINAL DIRECAO LE LONGO F-1000 ATE 92			TERMINAL DIRECAO LONGA DA BARRA CURTA LE F-1000 92/...		
PD3636	Orig: TS3406R Ref: N2062		JE5359	Orig: 8F8T3049A Orig: 2C3Z3V050		503083	Orig:	
TERMINAL DIRECAO LONGO BARRA LONGA LD F-1000 92/...			KIT PIVO SUSPENSAO F250 4X4/F-4000 99 A 01			PIVO INFERIOR F-4000 99/.. F250 4X4		
503084	Orig:		503037	Orig: Ref: N2038		JE4751	Orig: F67Z3050FB	
PIVO INFERIOR F-4000 99/... F250 4X4			PIVO INFERIOR F-1000 4X2/ TROLLER 4X4			PIVO INFERIOR F250/350 98/...		
503036	Orig: Ref: N2039		D5509	Orig: D5TA5K483BA Fab: 001211-0 Ref: MB294		D5497	Orig: Fab: 001210-0	
PIVO SUPERIOR F-1000/F250/F350 4X2 RANGER ATE97			BIELETA SUSPENSAO DIANTEIRA F-1000			BIELETA SUSPENSAO DIANTEIRA F250 F250 DUTY/F350		
D5271	Orig: 2C353B438AB Fab: 001213-0		D5272	Orig: 2C353B439AB Fab: 001214-0		D5270	Orig: F81Z-5K483-BA Fab: 001212-0	
BIELETA SUSPENSAO DIANTEIRA DIR. F-4000 03/...			BIELETA SUSPENSAO DIANTEIRA ESQ F-4000 03/...			BIELETA SUSPENSAO DIANTEIRA F-4000 98 A 00 DIR/ESQ		
D5273	Orig: YC355K484CA Fab: 001221-0		D5274	Orig: F81Z-5K483-BA Fab: 001228-0		D5422	Orig: 86TU3590DA Fab: 702894	
BIELETA SUSPENSAO TRASEIRA F350/F-4000 00/...			BIELETA SUSPENSAO DIANTEIRA FORD CARGO			BRAÇO PITMAN F-1000/2000/4000 ./92 DIR. MECANICA		

Fotos meramente ilustrativas.

FORD - SUSPENSAO

D5254	Orig:	
	Fab: 208 Ref: 328281195	
BRAÇO PITMAM DIREÇÃO C DIR HIDRAULICA F-1000/ F2000/F-4000		

D5252	Orig: 2SA417371	
	Fab: 210	
BRAÇO PITMAM DIREÇÃO F-1000 93 A 98 4X2 C DIR. HIDRAULICA		

D5253	Orig: DSBF5T3590A	
	Fab: 209	
BRAÇO PITMAM DIREÇÃO F-4000 93 A 98 C DIR. HIDRAULICA		

D5250	Orig:	
	Fab: 207	
JUNÇÃO DIREÇÃO COMPLETA COM DIREÇÃO HIDRAULICA F-1000 96A98 ESTRIA FINA		


D5247	Orig: BD7T3A525B	
	Fab: 203	
JUNÇÃO DIREÇÃO COMPLETA COM DIREÇÃO HIDRAULICA F-1000/ F2000/F-4000		

D5248	Orig: C6AZ3A525A	
	Fab: 202	
JUNÇÃO DIREÇÃO COMPLETA SEM DIREÇÃO HIDRAULICA F-1000/ F2000/F-4000		

D5249	Orig: ZHS417465	
	Fab: 205	
JUNÇÃO DIREÇÃO COMPLETA COM DIREÇÃO HIDRAULICA F-4000 93/...		

D5251	Orig: 2S413999RA	
	Fab: 206	
JUNÇÃO DIREÇÃO COMPLETA COM DIREÇÃO HIDRAULICA F-1000 95A98 ESTRIA GRÓS		

D5487	Orig:	
	Fab: 201	
JUNÇÃO DIREÇÃO PARCIAL COM E S DIREÇÃO HIDRAULICA F-1000/4000/2000		

JU802	Orig:	
JUNÇÃO UNIVERSAL 20X20 JU802		

D5462	Orig: T00415993	
	Fab: 220048	
PORCA COLUNA DIRECAO F100 A F-4000 ../93		

D5473	Orig: TNM417045	
	Fab: 220119	
PORCA SETOR DIRECAO COM TRAVA F-1000 93/... TRW		

D5463	Orig: BD2C3575P	
	Fab: 220049	
PORCA SETOR DIRECAO F-1000/F-4000 ../92		

D5121	Orig: 83TU3D650A	
	Fab: 5126	
ROLAMENTO COLUNA DIRECAO F-1000/TOYOTA 81...		

RCD150	Orig: 1C453C529AA	
COLUNA DIRECAO CARGO		

RCD146	Orig: 1C453C529BA	
COLUNA DIRECAO CARGO		

CX33914	Orig:	
REPARO CAIXA DIRECAO RANGER PINHÃO E CREMALHEIRA		

CX33924	Orig:	
REPARO CAIXA DIRECAO RANGER SEM FIM		

CX33230	Orig:	
	Ref: 8095698230	
REPARO CAIXA DIRECAO SERVO COM F-11000 A 14000- 1214 2214		

CX33775	Orig: 22150775 TRW	
	Fab: AG-TAS65	
REPARO CAIXA DIRECAO FORD		

CX33218	Orig: 8053698218	
	Fab: AG698218	
REPARO CAIXA DIRECAO FORD		

CX33102	Orig:	
REPARO CAIXA DIRECAO FORD (CARGO)		

CX33810	Orig: 8097298810	
REPARO CAIXA DIRECAO FORD/VW		

CX33811	Orig:	
REPARO CAIXA DIRECAO SERVOCOM TODOS 8098 ZF		

CX33764	Orig: 22150764	
	Fab: AG-TAS20	
REPARO CAIXA DIRECAO TRW FORD		

CX33030	Orig: 8058698030	
	Fab: AG098030	
REPARO CAIXA DIRECAO ZF MB/FORD/VW		


CX33055	Orig: 90098055	
	Fab: AG098055	
REPARO CAIXA DIRECAO ZF FORD		

CX33101	Orig: Fab: AG098013		CX22304	Orig: 1804304 DHB Fab: AG43041/20880		CX22801	Orig:	
REPARO SEM FIM CAIXA DIRECAO GM/FORD/VW			REPARO BOMBA DIRECAO DHB GM /FORD			REPARO BOMBA DIRECAO SCAN/FORD/VOLVO (MOTOR CUMMINS)		
CX22207	Orig: 7674698207 Fab: AG098207		CX22104	Orig: Fab: AG-BBA-LUCK		210401149	Orig:	
REPARO BOMBA DIRECAO ZF FORD / VW			REPARO BOMBA LUCK			ANEL O'RING EIXO MORTO VW (SUSPENSYS)		
208005647	Orig:		301009194	Orig:		301009204R	Orig: 2RR512160	
CHAVETA EIXO MORTO VW 7X8X50 (SUSPENSYS)			ARRUELA ENCOSTO EIXO MORTO VW (SUSPENSYS)			BUCHA EIXO MORTO VW 24-220/26-260 (SUSPENSYS)		
301009193R	Orig:		301009195R	Orig:		D7074	Orig: 2RR512160 Fab: 3543	
PORCA EIXO MORTO VW 24-220/26-260 (SUSPENSYS)			TRAVA ARANHA EIXO MORTO VW (SUSPENSYS)			BUCHA EIXO MORTO VW 24-220/26-260		
D7086	Orig: Fab: ST026		D20245	Orig: Fab: HW10080		D20246	Orig: Fab: HW10081	
BOLSA AR SUSPENSÃO BANCO CARGO /FUSCAO			BUJÃO EMBUCHAMENTO F-1000			BUJÃO EMBUCHAMENTO F-4000		

Fotos meramente ilustrativas.

EMBUCHAMENTO COMPLETO	CÓDIGO	APLICAÇÃO	CÓD. POPULAR
	VA021A/010	COM CHIMIE CARGO 814/915 VW7100 (0,10)	B996A/010
	VA021A/020	COM CHIMIE CARGO 814/915 VW7100 (0,20)	B996A/020
	VA021A/030	COM CHIMIE CARGO 814/915 VW7100 (0,30)	B996A/030
	VA021A/040	COM CHIMIE CARGO 814/915 VW7100 (0,40)	B996A/040
	VA021A/050	COM CHIMIE CARGO 814/915 VW7100 (0,50)	B996A/050
	VA021A/STD	COM CHIMIE CARGO 814/915 VW7100 (STD)	B996A/STD
	VA054A/010	COM CHIMIE F-1000 ATE 92 (010)	B902A/010
	VA054A/020	COM CHIMIE F-1000 ATE 92 (020)	B902A/020
	VA054A/030	COM CHIMIE F-1000 ATE 92 (030)	B902A/030
	VA054A/040	COM CHIMIE F-1000 ATE 92 (040)	B902A/040
	VA054A/050	COM CHIMIE F-1000 ATE 92 (050)	B902A/050
	VA054A/STD	COM CHIMIE F-1000 ATE 92 (STD)	B902A/STD
	VA075A/030	COM CHIMIE F12000 SAPAO 93 A 98 (0,30)	B910A/030
	VA075A/040	COM CHIMIE F12000 SAPAO 93 A 98 (0,40)	B910A/040
	VA075A/010	COM CHIMIE F12000 SAPAO 93 A 98 (010)	B910A/010
	VA075A/020	COM CHIMIE F12000 SAPAO 93 A 98 (020)	B910A/020
	VA075A/STD	COM CHIMIE F12000 SAPAO 93 A 98 (STD)	B901A/STD
	VA053A/010	COM CHIMIE F-4000 72 A 97 (0,10)	B904A/010

FORD - SUSPENSÃO
















EMBUCHAMENTO COMPLETO	CÓDIGO	APLICAÇÃO	CÓD. POPULAR
	VA053A/020	COM CHIMIE F-4000 72 A 97 (0,20)	B904A/020
	VA053A/030	COM CHIMIE F-4000 72 A 97 (0,30)	B904A/030
	VA053A/040	COM CHIMIE F-4000 72 A 97 (0,40)	B904A/040
	VA053A/050	COM CHIMIE F-4000 72 A 97 (0,50)	B904A/050
	VA053A/060	COM CHIMIE F-4000 72 A 97 (0,60)	B904A/060
	VA053A/STD	COM CHIMIE F-4000 72 A 97 (STD)	B904A/STD
	VA040A/010	COM CHIMIE VW/CARGO 8150/9150 00/.. (0,10)	B998A/010
	VA040A/020	COM CHIMIE VW/CARGO 8150/9150 00/.. (0,20)	B998A/020
	VA040A/030	COM CHIMIE VW/CARGO 8150/9150 00/.. (0,30)	B998A/030
	VA040A/STD	COM CHIMIE VW/CARGO 8150/9150 00/... (STD)	B998A/STD
	VA076/020	COM ROLAMENTO CARGO 1415/1617/2422 00/.. (0,20)	B999/020
	VA074/STD	COM ROLAMENTO F600 (STD)	B905/STD




























DimBo

CUBO

Fotos meramente ilustrativas.


FORD - SUSPENSÃO / CUBO

D5027 Orig: BC0T1124 Fab: 71 ARRUELA ENCOSTO CARCACA FORD F600		D5028 Orig: Fab: 72 ARRUELA ENCOSTO CARCACA FORD F600 (AVARENTAO)		D5082 Orig: Fab: PRR6833 ARRUELA ENCOSTO CUBO DIANTEIRA F-1000/D10/20	
D5300 Orig: E7TZ1195A Fab: 312 ARRUELA ENCOSTO CUBO DIANTEIRA F250/F350 98/.. /RANGER 4X2		D5083 Orig: 499115A Fab: PRR6834 ARRUELA ENCOSTO CUBO DIANTEIRA F-4000		D5466 Orig: BC7C1180A Fab: 220053 ANEL ENCOSTO CUBO TRASEIRA F100 (57X12X38,5)	
D5467 Orig: BC8C1180A Fab: 220054 ANEL ENCOSTO CUBO TRASEIRA F-1000 (63,5X22X55)		D1006 Orig: 3863567073 Fab: PRR5138 TRAVA ARANHA CUBO TRASEIRA RK MB/VW/FORD 83M 11D		D5001 Orig: Fab: 019 TRAVA ARANHA CUBO TRASEIRA F2000/4000/D-40/6.90	
D5002 Orig: T72601157 Fab: 50619 TRAVA ARANHA CUBO TRASEIRA F-4000 (MODERNA)		D5006 Orig: t12501473 Fab: 5047 TRAVA ARANHA CUBO TRASEIRA TINKAO FORD VW CH 66M		D5031 Orig: BD2T4254A Fab: 220010 PORCA CARCACA COM RETENTOR TINKAO 68MM	
D5025 Orig: E5HT4254BA Fab: 14830 Ref: 3863567026 PORCA CARCACA CARGO/ FUSCAO/1620 ROCKEWE SEM PINDO 81MM (FERRO)		D1085 Orig: E5HT4254BA Fab: 14830 Ref: 3863567026 PORCA CARCACA TRAS. MB 1620 (DIF ROCKEWEL) (FERRO)		D1085A Orig: 9003 PORCA CARCACA 3.1/4X12FPP 1620/CARGO/FUSCAO ROCKEWEL (ACO)	

<p>D5026 Orig: E5HT4255BA Fab: 9611</p> <p>PORCA CARCACA CARGO/F14000 VW 11130/11140 COM PINO 81MM</p> 	<p>D8004 Orig: Fab: 5257170</p> <p>PORCA CARCACA D-60 COM PINO TINKEM 62MM</p> 	<p>D5029 Orig: BDOT4255A Fab: 702269</p> <p>PORCA CARCACA F600/11000 COM PINO TINKEN 64MM</p> 
<p>D5030 Orig: BDOT4252A Fab: 77</p> <p>PORCA CARCACA F600/11000 SEM PINO TINKEM 64MM</p> 	<p>D5060 Orig: Fab: 9004</p> <p>PORCA CARCACA F250 APOS 98 2.1/8X16PPP ADAPTACAO</p> 	<p>D5061 Orig: Fab: 9620</p> <p>PORCA CARCACA F250 APÓS 98 2X16PPP</p> 
<p>D5043 Orig: BF8T4A063B Fab: 9621</p> <p>PORCA CARCACA F-4000 98... 2.1/8XFIOS</p> 	<p>D5120 Orig: BD2T4252A Fab: 220011</p> <p>PORCA CARCACA SEM RETENTOR TINKAO 68MM</p> 	<p>D5046 Orig: BC5Y4252A Fab: 02989067</p> <p>PORCA CARCACA 2"X16PPP F-4000/8-150/8-160 (ACO)</p> 
<p>D5022 Orig: BC5Y4252A Fab: 9602</p> <p>PORCA CARCACA F-4000/VW 6.80 A 8.150 (FERRO)</p> 	<p>D5125 Orig: Fab: 9286</p> <p>KIT PORCA CARCACA TRASEIRA F250/350 99... (ACO)</p> 	<p>D5451 Orig:</p> <p>KIT CALOTA CUBO DIANTEIRA F-1000</p> 
<p>D5452 Orig:</p> <p>KIT CALOTA CUBO DIANTEIRA F-4000 72/..</p> 	<p>D5094 Orig: Fab: 5287 WZ</p> <p>CALOTA CUBO DIANTEIRA F-1000 ATE92</p> 	<p>D5391 Orig: Fab: 5469 WZ</p> <p>CALOTA CUBO DIANTEIRA F-4000 ../92</p> 
<p>D5123 Orig: Fab: 6117</p> <p>CALOTA CUBO DIANTEIRA F-1000 93/...</p> 	<p>D5124 Orig: Fab: 6118</p> <p>CALOTA CUBO DIANTEIRA F250/350 98/...</p> 	<p>D8255 Orig: 9465891 Fab: 702284</p> <p>CHAVETA SEMI-EIXO TRASEIRA D20 ../92/F-1000 85 A 96 BRASEIXOS</p> 
<p>AL59 Orig: YC3Z1104C</p> <p>CUBO RODA DIANTEIRA COMPLETO COM ROLAMENTO 8 FUROS F-4000 09/. 4X4 SEM ABS</p> 	<p>AL42 Orig: 3C352663AA Ref: b5663</p> <p>CUBO RODA DIANTEIRA COMPLETO COM ROLAMENTO F-4000 4X2 98/...</p> 	<p>DB1011 Orig: Fab: 00611</p> <p>FLANGE CUBO DIANTEIRA CARGO/DIANTEIRO MB1924/29/32/33/34 RODOAR</p> 
<p>DB1013 Orig: Fab: F639</p> <p>FLANGE CUBO TRAÇÃO CARGO/MB1620 TIPO U +- BAIXA INTERN RODOAR</p> 	<p>D5142 Orig: Fab: 3858</p> <p>FLANGE ROLAMENTO RODA TRASEIRA WILLYS 68.../F100</p> 	<p>D7063 Orig: Fab: FG003 RIVERTEC</p> <p>FLANGE SEMI EIXO F-1000 79/92 4 FUROS</p> 
<p>11606 Orig: 15190782</p> <p>JUNTA CUBO SEMI EIXO F-350/F- 4000</p> 	<p>10555 Orig: 15190780 Fab: 11555</p> <p>JUNTA SEMI EIXO FORD / CHEVROLET 77 ED -TINKAO</p> 	<p>61661 Orig: 15190794</p> <p>JUNTA SEMI EIXO FORD CARGO</p> 

Fotos meramente ilustrativas.

FORD - CUBO

61662	Orig: 15190795	
JUNTA SEMI EIXO FORD CARGO (12 FUIROS)		


DC150R	Orig:	
Fab: 4030404 Ref: C150R		
CONJUNTO PARAFUSO RODA DIR COM TUCHO F750 3/4X3.1/2/3.27/32		


DC151L	Orig:	
Fab: 4030403 Ref: C151L		
CONJUNTO PARAFUSO RODA ESQ COM TUCHO F750 3/4X3.1/2/3.27/32		


DC147R	Orig:	
Fab: 4030402 Ref: C147R		
CONJUNTO PARAFUSO RODA TRASEIRA F600/F7000 LD 3/4X2.11/16X2.31/32		


DC146L	Orig:	
Fab: 4030401 Ref: C146L		
CONJUNTO PARAFUSO RODA TRASEIRA F600/F7000 LE 3/4X2.11/16X2.31/32		


D222	Orig: TAC601139	
Fab: 810032 Ref: 222		
PARAFUSO RODA DIANTEIRA 20X80/91 CARGO/FUSCAO 13-180		

D114	Orig: T72601139	
Fab: 797777 Ref: 114		
PARAFUSO RODA F-1000 93/... 1/2" 20F		

D710	Orig: W704707-S428	
Fab: 2901420 Ref: 710		
PARAFUSO RODA F-250/350 (01/2003) M14 2,0X66/71		


D711	Orig: 2C21107AA	
Fab: 2901421 Ref: 711		
PARAFUSO RODA F-250/350 (02/2003...) M14 1,5X70/75		

D118R	Orig: BD2Y1118-R	
Fab: 3050807 Ref: 118R		
PARAFUSO RODA F-350/4000(59/71) TRAS. L/D 5/8" 18F		


D119L	Orig: BD2Y1119-L	
Fab: 3050808 Ref: 119L		
PARAFUSO RODA F-350/4000(59/71) TRAS. L/E 5/8" 18F		


D216R	Orig: TCAA1107D	
Fab: 3050803 Ref: 216R		
PARAFUSO RODA F-4000 (75...) DIANTEIRA L/D 5/8" 18F		

D217L	Orig: TCAA1108E	
Fab: 3050804 Ref: 217L		
PARAFUSO RODA F-4000 (75...) DIANTEIRA L/E 5/8" 18F		

D219L	Orig: TCAA1119L	
Fab: 3050810 Ref: 219L		
PARAFUSO RODA F-4000 (75...) TRAS. L/E 5/8" 18F		

D218R	Orig: TCAA1118R	
Fab: 3050809 Ref: 218R		
PARAFUSO RODA F-4000 (75...) TRAS. L/D 5/8" 18F		

D340R	Orig: 85TUA1107A	
Fab: 3050805 Ref: 340R		
PARAFUSO RODA F-4000 DIANTEIRA L/D (90) 5/8" 18F		


D339L	Orig: 85TUA1108A	
Fab: 3050806 Ref: 339L		
PARAFUSO RODA F-4000 DIANTEIRA L/E (90) 5/8" 18F		


D116R	Orig: BD5T1118R	
Fab: 3050801 Ref: 116R		
PARAFUSO RODA F-4000(75/95) TRAS. L/D 5/8" 18F		

D117L	Orig: BD5T1119L	
Fab: 3050802 Ref: 117L		
PARAFUSO RODA F-4000(75/95) TRAS. L/E 5/8" 18F		

D228	Orig: 2SH601139C	
Fab: 797586 Ref: 228		
PARAFUSO RODA FORD F-4000 MODERNA M18-1,5X72/81 DIANT		

D233	Orig: T21601139	
Fab: 797593 Ref: 233		
PARAFUSO RODA FORD F-4000 MODERNA M18-1,5X81/90 TRAS		


D145L	Orig: 511107L	
Fab: 800262 Ref: 145L		
PARAFUSO RODA FORD LD 3/4"		

D144R	Orig: 511108R	
Fab: 800279 Ref: 144R		
PARAFUSO RODA FORD LD 3/4" (CASE/MICHIGAN)		

DC700	Orig: BD9T1062A	
Ref: C700		
PARAFUSO RODA RAIADA DIANTEIRA 1/2" COM PORCA CH 7/8"		


DC703	Orig: BD2T1235A	
Fab: 4058001 Ref: C703		
PARAFUSO RODA RAIADA TZ. 5/8 COM PORCA CH.1.1/16		

D183	Orig: E6HT1107AA	
Fab: 810056 Ref: 183		
PARAFUSO RODA TRASEIRA CARGO M20X92/97,5		

DC129L	Orig:	
Fab: 3070811 Ref: C129L		
PARAFUSO RODA TRAS.FORD L/E7/8" -14F(COM PORCA + CONICO)		


DC130R	Orig:	
	Fab: 3070812 Ref: C130R	
PARAFUSO RODA TRAS.FORD LD 7/8" - 14F(COM PORCA + CONICO)		


D181	Orig: E6HT1107BA	
	Fab: 3002215 Ref: 181	
PARAFUSO RODA VW 16210 DIANTEIRA M22-1,5X88/96		

D182	Orig: E6HT1118DA	
	Fab: 3002216 Ref: 182	
PARAFUSO RODA VW 16210 TRAS. M22-1,5X95/103		

D226	Orig: T16601161	
	Fab: 3002221 Ref: 226	
PARAFUSO RODA VW 24220 TRAS. M22- 1,5X97,5X108,5		


D227	Orig: T12601139A	
	Fab: 3002220 Ref: 227	
PARAFUSO RODA VW 24220... DT. M22- 1,5X91/102		


D184	Orig: E6HT1118CA	
	Fab: 3002201 Ref: 184	
PARAFUSO RODA VW/FORD 13-180		


D121	Orig: 63516B1012	
	Fab: 10036 Ref: 121	
PORCA RODA WILYSY1/2" 20F CH 13/16" ALT. 16MM		


2901421	Orig: FB2C241012AA	
PORCA RODA OSCILANTE M14 1,5 CH21MM F250/350 03/...		


2901420	Orig: FB2C241012AA	
PORCA RODA OSCILANTE M14 2,0 CH21MM F250/350 .../03		


D43CR	Orig:	
	Fab: 2910261 Ref: 43CR	
PORCA RODA CROMADA F-1000 93/... 1/2" - 20F CH 13/16"		


D221R	Orig: TCAA1220R	
	Fab: 13709 Ref: 221R	
PORCA RODA F-4000 L/D 5/8" CH 1.1/16" ALT. 17MM		


D220L	Orig: TCAA1121L	
	Fab: 13730 Ref: 220L	
PORCA RODA F-4000 L/E 5/8" CH 1.1/16" ALT. 17MM		

D132R	Orig: 1200	
	Fab: 2970812 Ref: 132R	
PORCA RODA F600 LD 7/8" CH 1.1/2" 14F ALT. 21,5MM		


D131L	Orig: 1200	
	Fab: 2970811 Ref: 131L	
PORCA RODA F600 LE 7/8" CH 1.1/2" 14F ALT. 21,5MM		


D137R	Orig: BB9T1120A	
	Fab: 57611 Ref: 137R	
PORCA RODA FORD LD 3/4 16F CH 1.1/2 CASE/MICH/MULL		

D138L	Orig: BB9T1121A	
	Fab: 57628 Ref: 138L	
PORCA RODA FORD LE 3/4" 16F CH 1.1/2" ALT 22MM		

D225AAP	Orig: T16601141	
	Ref: 225AAP	
PORCA RODA OSCIL. VW M22- 1,5-CH 33MM ALT 33MM		


D140	Orig: F12042481	
	Ref: 140	
PORCA RODA GM D20/OPALA/FIESTA/COURIER M12 1,5 CHAVE19MM		

D950	Orig: C2SC60141	
	Fab: 2901802 Ref: 950	
PORCA RODA OSCILANTE M18-1,5 CH 27MM ALT.25MM		


D42	Orig: 6005009009005	
	Ref: 42	
PORCA RODA TRASEIRA AGRALE RD/RSEM TX1600/1800		


DA133	Orig:	
	Fab: 1600801 Ref: A133	
ARRUELA RODA CONICA 7/8"		

D7473	Orig: TEG501271	
	Fab: VA6562	
ARRUELA CONICA PRISIONEIRO SEMI EIXO VW/FORD (CONICO)		

DC307	Orig:	
	Fab: 4050880 Ref: C307	
PRISIONEIRO PONTA EIXO COMPLETO 5/8X5/8X3 FORD		

DC301	Orig:	
	Fab: 4071680 Ref: C301	
PRISIONEIRO PONTA EIXO COMPLETO 7/16X7/16X2.1/2 F-4000		

DC303	Orig:	
	Ref: C303	
PRISIONEIRO PONTA EIXO COMPLETO 1/2X9/16X2.1/2		


DC300E	Orig:	
	Fab: 4010280 Ref: C300E	
PRISIONEIRO PONTA EIXO COMPLETO 1/2X1/2X2.1/2		

DC302	Orig:	
	Ref: C302	
PRISIONEIRO PONTA EIXO COMPLETO 7/16X1/2X2.1/2		

Fotos meramente ilustrativas.


FORD - CUBO


D5032	Orig: F0120/CH167	
	Fab: F0120 Ref: 397401	
CASTANHA RODA TRASEIRA CAMINHÕES FORD/GM		


D5483	Orig: 374504S100	
	Fab: 220239	
PORCA MANGA EIXO F250/350 98..		


D5084	Orig:	
	Fab: 354573S	
PORCA MANGA EIXO F-4000 72... F-1000 .../98 (BAIXA)		

D5460	Orig: NF354573AA	
	Fab: 220041	
PORCA MANGA EIXO F-4000 72/...F-1000 .../98 (ALTA)		

D5018	Orig:	
	Fab: 5750 TEMI Ref: 9403 MP	
CHIMIE F-4000 27MM		


D5019	Orig:	
	Fab: 5749 TEMI Ref: 9427 MP	
CHIMIE F-1000 80 ATE 92 23,5MM		

D5020	Orig:	
	Fab: 5751 TEMI Ref: 9429	
CHIMIE F12000 A F14000 34MM		

D5021	Orig:	
	Fab: 5753 TEMI Ref: 9428 MP	
CHIMIE FORD CARGO/VW 16.180 42MM		




FREIO

D3163B	Orig:	
	Fab: 9279 MP / 5865 TEMI	
BUCHA EIXO "S" FORD		

D5301	Orig: 2RD607053	
	Fab: 307	
ARRUELA EIXO "S" VOLARE/MICRO/CARGO 815		

1F0257	Orig:	
	Fab: PRR44	
KIT TRAVA PASTILHA F-1000 (SIT. BENDIX) (02 RODAS)		

PRR45	Orig:	
KIT TRAVA PASTILHA F-1000 SOB MED 2 LADOS		

1F0259	Orig:	
	Fab: PRR42	
KIT TRAVA PASTILHA F-4000		

PRR506	Orig:	
PINO CILINDRO FREIO F-1000/F-4000		

D5181	Orig: 93215608	
	Fab: 220086	
KIT LUVA GUIA PINÇA FREIO F-1000/D20 92/...		

D5396	Orig:	
PINO PINÇA F-1000/D20 92/...		

D5131	Orig: FB172C150	
	Fab: 220092	
KIT PINO PINÇA GUIA FREIO F250 98...		

D5506	Orig: F81Z2C150AA	
	Fab: 220091	
KIT PINO PINÇA GUIA FREIO F350/F-4000 98...		

D5074	Orig:	
	Fab: CR46T	
KIT PISTÃO PINÇA TRASEIRA F-4000 99/...		

TA1312	Orig:	
	Ref: 2264130	
REPARO PINO PINÇA FREIO D20/F-1000 92/.../UNI/PORT/SILVERADO		

D5269	Orig:	
	Fab: MG2204	
MOLA PINÇA FREIO ANTI-RUIDO F-4000 4X4		


D5507	Orig:	
	Fab: 7841 PATRAL	
MOLA PINÇA FREIO DIANTEIRO F-250/350/4000 98...		

D5404	Orig: BD2T5992A	
	Fab: 702670 Ref: F0141	
PARAFUSO OCO FLEXÍVEL PINÇA DIANTEIRA F-1000 .../94/F-4000 .../96		

Fotos meramente ilustrativas.

FORD - CUBO / FREIO

D5405	Orig: BD2T5993A	
	Fab: 702796 Ref: F0142	
PARAFUSO OCO FLEXÍVEL PINÇA DIANTEIRA F-1000/D20 94./ F-4000 96A98		

D5406	Orig: F81Z2C150AA	
	Fab: 702798	
PARAFUSO OCO FLEXÍVEL PINÇA DIANTEIRA RANGER/ F250/350/4000 98/. S10		

D5403	Orig:	
	Fab: 702275	
PARAFUSO PRATO FREIO TRASEIRO F-1000 ./98		

D5402	Orig:	
	Fab: 702217	
PARAFUSO PRATO FREIO FREIO TRASEIRO F350/F-4000 ./98		

D10388	Orig:	
	Fab: 510	
PARAFUSO SANGRADOR 3/8X24 CILINDRO E PINÇA D10/ D20/F-1000		

PRR123	Orig:	
	Fab: 3F0362	
REPARO SAPATA FREIO DIANTEIRA F350/F-4000 71/...		


PRR125	Orig:	
	Fab: 3F0364	
REPARO SAPATA FREIO TRASEIRA F2000/F-4000		

2F0307	Orig: BOC2L265A	
	Fab: PRR0186	
REPARO CENTRALIZADOR PATIM D20/F-1000 TRASEIRA 57mm		

2F0306	Orig: BCTA2A094B	
	Fab: PRR185	
REPARO CENTRALIZADOR PATIM F-4000 DT		


2F0308	Orig:	
	Fab: PRR187	
REPARO CENTRALIZADOR PATIM F-4000 TRAS.		

3GM121	Orig:	
	Fab: PRR107	
REPARO SAPATA (MOLAS) D-60 F-600		


D5268	Orig:	
	Fab: 276 CECCARELLI	
HASTE ACIONAMENTO SAPATA FREIO F-1000/D10/D20		

D5266	Orig: BCOC2104A	
	Fab: 277 CECCARELLI	
ALAVANCA ACIONAMENTO SAPATA FREIO (LD) F100/F-1000/D10/ D20		


D5267	Orig:	
	Fab: 278 CECCARELLI	
ALAVANCA ACIONAMENTO SAPATA FREIO (LE) F100/F-1000/D10/ D20		


D5139	Orig:	
	Fab: F6S22471AA	
BUCHA EIXO PEDAL F250/F350/F-4000 98... RANGER		

D5117	Orig:	
	Fab: 1591A	
CHAPA RETENCAO LOSANGULO PATIM FREIO F-1000/D10		


D5407	Orig: BF6T2L205AA	
	Fab: 702829	
CONEXÃO CILINDRO MESTRE F-1000/F-4000 93 A 98		


D5424	Orig: 2SH609725	
	Fab: 702539	
EQUALIZADOR CABO FREIO MAO F-1000/4000 ./98		

D5423	Orig: 91A2106A	
	Fab: 702512	
TRAVA ALAVANCA FREIO DE MÃO F-1000/4000./98		


D5426	Orig: 782814A	
	Fab: 702926	
TRAVA FLEXIVEL FREIO/FREIO MÃO FORD/VW/GM		

D5351	Orig:	
	Fab: 010160/41600 FINDER	
ALAVANCA FREIO DE MAO F-1000/ F-4000 ./92		

D5136	Orig: FOT2L252B	
	Fab: FOT2L252B	
SUPORTE PEDAL F-1000/4000		

D5137	Orig: YC357B633F	
	Fab: YC357B633F	
SUPORTE PEDAL F-4000 ...98		

PRR500	Orig:	
REGULADOR FREIO F-4000 85... LD		

PRR501	Orig:	
REGULADOR FREIO F-4000 85... LE		

PRR498	Orig:	
	Fab: 239 CECCARELLI	
REGULADOR FREIO TRASEIRA F-1000/D10 AUTOMÁTICO 79... LD		

PRR499	Orig:	
	Fab: 240 CECCARELLI	
REGULADOR FREIO TRASEIRA F-1000/D10 AUTOMÁTICO 79... LE		

Fotos meramente ilustrativas.

FORD - FREIO

PRR473	Orig:	
	Fab: PRR89	
REGULADOR FREIO		
TRASEIRA LD D20 93/... SILVERADO/ F250/350 99/.		


PRR474	Orig:	
	Fab: PRR90	
REGULADOR FREIO		
TRASEIRA LE D20 93/... / SILVERADO/ F250/350 99/.		

D8180	Orig:	
	Fab: 228 CECCARELLI	
REGULADOR FREIO		
TRASEIRA MANUAL RSC DIREITA D10/F-1000 ANTIGA		

D8181	Orig:	
	Fab: 229 CECCARELLI	
REGULADOR FREIO		
TRASEIRA MANUAL RSC ESQ D10/F-1000 ANTIGA		

PRR01	Orig: 2254989D	
	Fab: PRR436	
ACIONADOR FREIO		
AUTOMÁTICO D40 F-4000 85/ (DIR.)		


PRR02	Orig: 2254989E	
	Fab: PRR437	
ACIONADOR FREIO		
AUTOMÁTICO D40/F-4000 85/ (ESQ)		


PRR03	Orig: 2254988D FORD	
	Fab: PRR438	
ACIONADOR FREIO		
AUTOMÁTICO S10/D20/F-1000 79/...(DIR)		


PRR04	Orig: 2254988E FORD	
	Fab: PRR439	
ACIONADOR FREIO		
AUTOMÁTICO S10/D20/F-1000 79.. (ESQ)		


PRR05	Orig: 93215596D	
	Fab: PRR434	
ACIONADOR FREIO		
AUTOMÁTICO F-250/350 D20/SILVERADO (DIR)		


PRR06	Orig: 93215596E GM	
	Fab: PRR435	
ACIONADOR FREIO		
AUTOMÁTICO F250/350 D20/SILVERADO (ESQ)		

D3160	Orig:	
	Fab: SB02 Ref: 401433	
CÂMARA FREIO		
SPRING BRAKE (CUICA)16X24 76MM		


D3253	Orig:	
	Fab: SB01	
CÂMARA FREIO		
SPRING BRAKE 16X24 (CUICA) 100MM		


D3251	Orig:	
CÂMARA FREIO		
SPRING BRAKE 16X24 (CUICA) 108MM		


D3254	Orig:	
	Fab: BZ0216	
CÂMARA FREIO		
SPRING BRAKE 16X24 (CUICA) 120MM HASTE LONGA		

D3134	Orig:	
	Fab: PSB102	
MOLA CUICA		
16X24		

SB387	Orig:	
	Ref: FM0378S24AP30ND	
CÂMARA FREIO		
SPRING BRAKE CUICA 24X30 HO HIGH OUTPUT (MASTER)		


C0355	Orig:	
	Ref: 8024023	
GUIA MOLA CUICA		
24X30 HO HIGH OUTPUT (MASTER)		


MO210	Orig:	
	Fab: 8068011	
MOLA CONICA		
DE SERVICO CUICA 24X30 HO HIGH OUTPUT (MASTER)		

MO211	Orig:	
	Fab: 8067038	
MOLA CUICA		
24X30 HO (HIGH OUTPUT) (MASTER)		

KT205	Orig:	
	Fab: KCFM313 Ref: MO210	
REPARO CUICA		
24X30 COMPLETA (MASTER)		

D3650	Orig:	
	Fab: 8017438	
DIAFRAGMA		
CUICA 7.7/8 8 FUNDA FURADA HO HIGH OUTPUT (MA)		

D5081	Orig: 7898919176612	
	Fab: 40	
DIAFRAGMA		
HIDROVACUO F-4000 9.1/2"		




























D5003	Orig:	
	Fab: 15190594	
DIAFRAGMA		
HIDROVACUO FORD F-600... (12,5")		

C2077	Orig:	
	Ref: CM0486S	
CILINDRO MESTRE FREIO		
SIMPLES F-4000 88 A 92 38,10MM		

C2039	Orig:	
	Ref: RCCD0016.0	
CILINDRO MESTRE FREIO		
DUPLO F-1000 85 A 92 D25,40 MM		


C2062	Orig:	
	Ref: RCCD0098.0	
CILINDRO MESTRE FREIO		
DUPLO F-1000/4000 92 A 98 28,57 MM		


C0111	Orig:	
RESERVATORIO		
CILINDRO MESTRE FREIO F-1000		


C1092	Orig:		D5204	Orig: C1013 Fab: R1210 Ref: RRCM51225		C3305	Orig:	
REPARO CILINDRO MESTRE FREIO DUPLO F100/F-1000/D10/D20			REPARO CILINDRO MESTRE SIMPLES JEEP/F75/RURAL 1"			CILINDRO RODA TRASEIRA ESQ F-4000 85 A 94 D23,81MM		
C3306	Orig:		C3307	Orig:		C3308	Orig:	
CILINDRO RODA TRASEIRA LD F-4000 85 A 94 23,81MM	Ref: CR9792		CILINDRO RODA DIANTEIRA LE F-4000 75 A 84 28,57 MM	Ref: CR6078		CILINDRO RODA DIANTEIRA LD F-4000 75 A 84 28,57 MM	Ref: CR6079	
C3313	Orig:		C3314	Orig:		C3337	Orig:	
CILINDRO RODA TRASEIRA LE F-4000 75 A 84 31,75 MM	Ref: CR7188		CILINDRO RODA TRASEIRA DIREITO F-4000 75A84 D31,75 MM LD	Ref: CR7189		CILINDRO RODA TRASEIRA LE F-4000 95 A 98 25,40 MM	Ref: CR2387	
C3338	Orig:		C3376	Orig:		C3377	Orig:	
CILINDRO RODA TRASEIRA LD F-4000 95 A 98 25,40 MM	Ref: CR2388		CILINDRO RODA TRASEIRA LE F-1000 79 A 98 25,40MM	Ref: CR2057		CILINDRO RODA TRASEIRA LD F-1000 79 A 98 25,40 MM	Ref: CR2058	
C3392	Orig:		C3494	Orig:		C3495	Orig:	
CILINDRO RODA TRASEIRA ESQ F75/C10 D25,40 MM	Ref: RCCR21292		CILINDRO RODA TRASEIRA ESQ F250/F350 99/... D28,57 MM	Ref: CR2020		CILINDRO RODA TRASEIRA LD F-250/F-350 1999/... D28,57MM	Ref: CR2021	
D5070	Orig:		D5067	Orig:		D5069	Orig:	
PISTÃO PINCA DIANTEIRA F250/350/4000 99/...	Fab: 0046		PISTÃO PINCA F-1000/D20 79/92 SEM REPARO	Fab: 0010		PISTÃO PINCA F-1000/D20 93/...	Fab: 0030	
D5068	Orig:		D5071	Orig:		C1599	Orig:	
PISTÃO PINCA F-4000 85/...	Fab: 0021		PISTÃO PINCA TRASEIRA F250 99/...	Fab: 0081		REPARO PISTÃO PINCA DT/TRASEIRA F250/350/4000 99/.. 54MM (P/ 1 PISTAO)	Fab: RP46T	
D5080	Orig:		D5077	Orig:		C1500	Orig:	
REPARO PISTÃO PINCA F250/350/4000 99/... (P/ 2 PISTAO)	Fab: RP46 Ref: C1599		REPARO PISTÃO PINCA F1000/D20.../92 PARA 1 PISTÃO	Ref: RR4745 BOSCH		REPARO PISTÃO PINCA F1000/D20.../92 79MM PARA 2 PISTÃO	Ref: RR4745 BOSCH	
C1542	Orig:		C1528	Orig:		D9054	Orig:	
REPARO PISTÃO PINCA F-1000/D20 93/... 54,00 MM	Fab: RP30 Ref: RD4128		REPARO PISTÃO PINCA F-4000 85 A 98 76,00 MM	Fab: RP21 Ref: RRF00321		FLEXIVEL DIANTEIRA F75/PICK-UP/WILLYS	Fab: FH02256	


Fotos meramente ilustrativas.


FORD - FREIO

D9053	Orig:	
	Fab: FH02254	
FLEXIVEL		
DT/TRASEIRA F75/JEEP/RURAL 4X2/4X4		


D5010	Orig: T71607183	
	Fab: FH02142	
FLEXIVEL		
DIANTEIRA LD ESQ F-1000 93/		


D5011	Orig: T71607183A	
	Fab: FH02143	
FLEXIVEL		
DIANTEIRA LD DIR F-1000 93/		


D5012	Orig: T72607183	
	Fab: FH02140	
FLEXIVEL		
DIANTEIRA LD DIR. F-4000 93/		


D5013	Orig: T72607183A	
	Fab: FH02141	
FLEXIVEL		
DIANTEIRA LD ESQ. F-4000 93/		


D5015	Orig: 85TU2B171C	
	Fab: FH02281	
FLEXIVEL		
DIANTEIRA LD DIR F-4000 85/92		

D5016	Orig: BEOC2078A	
	Fab: FH02119	
FLEXIVEL		
DIANTEIRA LD DIR F-1000 80/92		

D5017	Orig: BEOC2078B	
	Fab: FH02120	
FLEXIVEL		
DIANTEIRA LD ESQ F-1000 80/92		


D5193	Orig:	
	Fab: FH02121	
FLEXIVEL		
TRASEIRA F100/1000 ./92		


D5195	Orig:	
	Fab: FH02150	
FLEXIVEL		
DIANTEIRA DIR.F-1000 MT FORD GAS. 94/		

D5196	Orig:	
	Fab: FH02149	
FLEXIVEL		
DIANTEIRA ESQ F-1000 MT FORD GAS. 94/		

D5203	Orig:	
	Fab: FH02165	
FLEXIVEL		
TRASEIRA F250 99/... FREIO A DISCO		

D5280	Orig:	
	Fab: FH31193	
FLEXIVEL		
DIANTEIRA F250 S DUTY/F350		

D5183	Orig:	
	Fab: FH02168	
FLEXIVEL		
DIANTEIRA DIR. F250/350/400 99/...		


D5184	Orig:	
	Fab: FH02167	
FLEXIVEL		
DIANTEIRA ESQ. F250/350/400 99/...		

D213	Orig:	
ELIMINADOR VÁLVULA EQUALIZADORA		
(B79 X B78B) 12MMX12MM		


D9617232140	Orig: 2VC607403	
	Fab: 96755-117 Ref: 9617232140	
VÁLVULA FREIO MAO		
MANECO 3 VIAS PAINEL CARGO/FUS WABCO		


D9617223140	Orig:	
	Fab: 14790 Ref: 9617223140	
VÁLVULA FREIO MAO		
MANECO 4 SAIDAS DUPLA		


D8845025210	Orig: 2VT607403	
	Fab: 43255 Ref: 8845025210	
VÁLVULA FREIO MAO		
MANECO PAINEL CARGO/FUSCAO WABCO		


D276566	Orig:	
	Fab: 276566 Ref: 276566	
VÁLVULA FREIO MAO		
PP1 FORD		


D229501	Orig:	
	Fab: VP03 Ref: 286171	
VÁLVULA PEDAL		
E3 BENDIX CARGO/FUSCAO COM PEDAL		

D5127	Orig:	
	Fab: 401104	
VÁLVULA RELE		
R12 3/8X1/2X1/4NPT		





















D5073	Orig: 2269788	
	Fab: 654	
HIDROVACUO		
F-4000 FREIO A DISCO 85/92 9.1/2		


D5072	Orig: 2254594	
	Fab: 404	
REPARO HIDROVACUO		
PARCIAL 9.1/2 F-4000 60/92		


D5477	Orig: BC1T2B046A	
	Fab: 220141	
CONEXÃO HIDROVACUO		
2 VIAS F600 A F1 1000 /F-4000 ./84		


D5484	Orig: 88TU2A248AA	
	Fab: 221004	
SUPORTE HIDROVACUO		
F-1000...92		

MG3020	Orig:	
PINÇA FREIO		
COMPLETA COM PASTILHA LD/LE DIANTEIRA F250/DT/DIANTEIRA F350/4000		

MG3022	Orig:		MG3034	Orig: Fab: 1747		MG3033	Orig: Fab: 1746	
PINÇA FREIO COMPLETA COM PASTILHA (LD/LE) F-4000 85 A 95			PINÇA FREIO COMPLETA COM PASTILHA (LD) F-1000 94../D20 93/.			PINÇA FREIO COMPLETA COM PASTILHA (LE) F-1000 94../D20 93/		
D5346	Orig: Fab: 030030/2052		D5345	Orig: Fab: 030040/2051 FINDER		MG3027F1	Orig: BEOC2B134A Fab: 702568	
PINÇA FREIO SEM SUPORTE FORD F100/F-1000 LD			PINÇA FREIO SEM SUPORTE FORD F100/ F-1000 LE			SUPORTE PINÇA FREIO LD - F-1000 ../93		
MG3040	Orig:		MG3035	Orig:		MG3039F1	Orig: BEOC2B135A Fab: 702569	
SUPORTE PINÇA FREIO LD - D20 93../... SILVERADO ../99/F-1000 94/			SUPORTE PINÇA FREIO (LE) D20 93../... SILVERADO../99/F1000 94/			SUPORTE PINÇA FREIO LE - F-1000 ../93		
MG3002	Orig:		R0004	Orig: 2RD607037 Fab: 1199G3725		D7152	Orig: Fab: 3508	
SUPORTE PINÇA FREIO LD/LE - DIANTEIRA F250/ DT/TRASEIRA F350/F-4000 98/4X2			ROLETE PATIM FREIO VW/FORD/AGRAL EIXO SUSPENSYS 325M			SAPATA FREIO 15"X6 VW/FORD DIANT/TRASEIRA TH165/ FD87/L223/DFW987		
PA137	Orig: Ref: A3222F2112		D5102	Orig: BD6T2019 Fab: 203		D5101	Orig: BEOC2219 Fab: 107	
SAPATA FREIO DT/DIANTEIRA FUSCAO/CARGO P/ LONA FD88/TH166 (MASTER)			SAPATA FREIO F-4000 75../... P/ LONA FD72/TH0072/ DF672			SAPATA FREIO TRASEIRA D10/20/F-1000 P/ LONA 2080T		
203111	Orig: Ref: FD101CP		FD101CP	Orig: Ref: MG289		FR008	Orig: Q6325101178RH	
JOGO SAPATA FREIO COM LONA F250/350 99/...			JOGO SAPATA FREIO COM LONA F250/350 99/...(FRAS-LE)			CONJUNTO FREIO TRASEIRA DIR F-4000 325X100 (MASTER)		
FR007	Orig: Q6325101177LH		K6305	Orig: 90HU1126BA Fab: R81000036 Ref: 3598				
CONJUNTO FREIO TRASEIRA ESQ F-4000 325X100 (MASTER)			TAMBOR FREIO 15"X7" DT/TRASEIRA VW/FORD 15/26/40TON 10F					

PASTILHA DE FREIO	CÓDIGO	APLICAÇÃO	CÓD. POPULAR
	SNA109	SPEED BRAKE	PD19C
	SNA118	SPEED BRAKE	PD102
	SNA146	SPEED BRAKE	PD62
	SNA317	SPEED BRAKE	PD105
	PD62	DIANTEIRA F250 (FRAS-LE)	N146


JOGO LONA	CÓDIGO	APLICAÇÃO	CÓD. POPULAR
	2006T	2006T F100	LF0121
	2006TX	2006X F100	LF0121X
	2042A	2042A F-4000 DIANTEIRA 75/84 / TRASEIRA F350 68/71	THP2042
	2042AX	2042AX F-4000 DIANTEIRA 75/84 / TRASEIRA F350 68/71	THP2042X
	2080T	2080T LA/720 F-1000/D10/D20 ATE 92	
	2080TX	2080TX LA/720 F-1000/D10/D20 ATE 92	
	TH151	BENDIX TH151 MAP (8 PECAS)	45156
	FD72	FD72 AF600 TRASEIRA F-4000 85 A 98 / 02/... (4PECAS)	TH93
	FD72X	FD72X AF600 TRASEIRA F-4000 85 A 98 / 02/... (4PECAS)	TH93X
	FD72XX	FD72XX AF600 TRASEIRA F-4000 85 A 98 / 02/... (4PECAS)	TH93XX
	TH202X	MASTE TH202X MAST PLUS (8 PECAS)	FD77X
	TH165	MASTER TH165 MAP (8 PECAS)	FD87
	TH165X	MASTER TH165X MAP (8 PECAS)	FD87X
	TH165XX	MASTER TH165XX MAP (8 PECAS)	FD87XX
	TH202	MASTER TH202 MAST PLUS (8 PECAS)	FD77
	TH258	MASTER TH258 MASTPLUS (8 PECAS)	FD58
	TH258X	MASTER TH258X MAST PLUS (8 PECAS)	FD58X

CANO FREIO RETO	CÓDIGO	APLICAÇÃO
	T300	3/16 ROSCA 3/8 24F LONGA 300MM FORD/GM
	T302	3/16 ROSCA 3/8 24F LONGA 400MM FORD/GM
	T304	3/16 ROSCA 3/8 24F LONGA 500MM FORD/GM
	T306	3/16 ROSCA 3/8 24F LONGA 600MM FORD/GM
	T308	3/16 ROSCA 3/8 24F LONGA 700MM FORD/GM
	T310	3/16 ROSCA 3/8 24F LONGA 800MM FORD/GM
	T312	3/16 ROSCA 3/8 24F LONGA 900MM FORD/GM
	T314	3/16 ROSCA 3/8 24F LONGA 1000MM FORD/GM
	T316	3/16 ROSCA 3/8 24F LONGA 1100 FORD/GM
	T318	3/16 ROSCA 3/8 24F LONGA 1200 FORD/GM
	T320	3/16 ROSCA 3/8 24F LONGA 1300MM FORD/GM
	T322	3/16 ROSCA 3/8 24F LONGA 1400MM FORD/GM
	T324	3/16 ROSCA 3/8 24F LONGA 1500MM FORD/GM
	T326	3/16 ROSCA 3/8 24F LONGA 1600MM FORD/GM
	T328	3/16 ROSCA 3/8 24F LONGA 1700MM FORD/GM
	T330	3/16 ROSCA 3/8 24F LONGA 1800MM FORD/GM
	T400	1/4 ROSCA 7/16 24F 300MM CAMINHAO FORD/GM
	T402	1/4 ROSCA 7/16 24F 400MM CAMINHAO FORD/GM
	T404	1/4 ROSCA 7/16 24F 500MM CAMINHAO FORD/GM
	T406	1/4 ROSCA 7/16 24F 600MM CAMINHAO FORD/GM
	T408	1/4 ROSCA 7/16 24F 700MM CAMINHAO FORD/GM
	T410	1/4 ROSCA 7/16 24F 800MM CAMINHAO FORD/GM
	T412	1/4 ROSCA 7/16 24F 900MM CAMINHAO FORD/GM
	T414	1/4 ROSCA 7/16 24F 1000MM CAMINHAO FORD/GM
	T416	1/4 ROSCA 7/16 24F 1100MM CAMINHAO FORD/GM
	T418	1/4 ROSCA 7/16 24F 1200MM CAMINHAO FORD/GM
	T420	1/4 ROSCA 7/16 24F 1300MM CAMINHAO FORD/GM
	T422	1/4 ROSCA 7/16 24F 1400MM CAMINHAO FORD/GM
	T424	1/4 ROSCA 7/16 24F 1500 CAMINHAO FORD/GM
	T426	1/4 ROSCA 7/16 24F 1600MM CAMINHAO FORD/GM
	T428	1/4 ROSCA 7/16 24F 1700MM CAMINHAO FORD/GM
	T430	1/4 ROSCA 7/16 24F 1800MM CAMINHAO FORD/GM

Fotos meramente ilustrativas.

FORD - FREIO

CANO FREIO	CÓDIGO	APLICAÇÃO	CÓD. ORIGINAL
	T461	DIANTEIRA DIR F-1000 92/...	T71607865
	N114220	DIANTEIRA ESQ F100/F-1000/F2000	BD2C2264A
	T460	DIANTEIRA ESQ F-1000 92/...	T71607863
	N114219	MESTRE CONECTOR DIANTEIRA F100/F-1000/F2000 750MM	BE0C2A040B
	T466	TRASEIRA DIR F-1000	TNK611724
	N114218	TRASEIRA ESQ F100/F-1000/F2000 510MM	BE0C2268A
	T467	TRASEIRA ESQ F-1000	TNK611723
	N114216	TRASEIRA ESQ F350/F-4000 760MM	BD2Y2268A
	N114221	TRASEIRA DIR F100/F-1000/F2000 1300MM	BE0C2267A

DISCO FREIO	CÓDIGO	APLICAÇÃO	CÓD. POPULAR
	HF16A	DIANTEIRA VENTILADO F-1000 93/...	BD1000
	HF16	DIANTEIRA VENTILADO F-1000 COM CUBO 82 A 92	BD7921
	D21	DIANTEIRA VENTILADO F-1000 COM CUBO 82 A 92	BD7921
	HF251D	DIANTEIRA VENTILADO F250/F350 03/... COM CUBO	BD4075
	HF251	DIANTEIRA VENTILADO F250/F350 98 A 03 COM CUBO	BD0250
	D24	DIANTEIRA VENTILADO F-4000 86/...	BD4000
	D24A	DIANTEIRA VENTILADO F-4000 95 A 98	BD4001
	HF4000B	DIANTEIRA VENTILADO F-4000 98/..	BD4002
	D24F	DIANTEIRA VENTILADO F-4000 98/..	BD4002
	D21A	DIANTEIRA VENTILADO F250/F350 99/...	BD0250
	HF251A	TRASEIRA VENTILADO F250/F350 99 A 03	BD0251
	D21E	TRASEIRA VENTILADO F250/F350 99 A 03	BD0251

























CABO FREIO	CÓDIGO	APLICAÇÃO	CÓD. ORIGINAL	CÓD. POPULAR
	T8265	F-1000 ...91 DIESEL INTERMEDIARIO	BE0C2A815A	CB107011
	T8259	F-1000 80...91 DIESEL TRAS	B02C2A635AB	CB10812
	T8603	F-1000 92...98 4X4 TRASEIRA // F-1000 92 A 96 MWM/HSD	2SB609707	CB10042
	T8618	F250 CABINE SIMPLES // F250 S DUTY /	XC352A809AE	CB107210
	T8275	F350/400/1000/2000/4000 71.	BD2Y2853A	CB10811
	T8623	TRASEIRA DIR F250 02...CABINE SIMPLES // F250 03	2C352A635AB	CB10724
	T8617	TRASEIRA DIR F250 10/98...08/02 CABINE SIMPLES //	XC372A635AA	CB107211
	FR4041	TRASEIRA DIR F250 98 A 02 FREIO A DISCO	XC3A2A635BA	107241
	FR3248	TRASEIRA DIR F250/350 SUPER DUTY 98 A 02	XC3A2A635AA	CB107211
	T8625	TRASEIRA DIR F350 04... CABINE DUPLA // F350 02..	XC352A635CE	CB107243
	T8624	TRASEIRA ESQ F250 02... CABINE SIMPLES // F250 03	2C352A809AC	CB107247
	FR4040	TRASEIRA ESQ F250 98 A 02 FREIO A DISCO	XC352A809BD	CB107242
	T8622	TRASEIRA ESQ F250 98 A 02 FREIO A DISCO	XC352A809BD	CB107242
	T8626	TRASEIRA ESQ F350 04... CABINE DUPLA // F350 02..	2C35A809CB	CB107244
	T8621	TRASEIRA F250 CABINE SIMPLES/F250 S DUTY 10/98..08	XC372A635BA	107241

Fotos meramente ilustrativas.

FORD - FREIO

DimBo

DIVERSOS


D5491	Orig: Fab: 300511 NAT		D5493	Orig: Fab: 300516 NAT		D5495	Orig: Fab: 300513 V	
BOLA ALAVANCA CAMBIO F-1000 92 A 95 PRETA RE P/ TRAS S/ RESIN			BOLA ALAVANCA CAMBIO F-1000 92 A 95 RE P/ FRENTE RESINA PRETA			BOLA ALAVANCA CAMBIO F-1000 ORIGINAL 4 MARCHAS		
D5492	Orig: Fab: 300514 NAT		D7409	Orig: Fab: 500006 NAT		D7408	Orig: Fab: 500005 NAT	
BOLA ALAVANCA CAMBIO F-1000 ORIGINAL 5 MARCHAS			BOLA ALAVANCA CAMBIO UNIVERSAL			BOLA ALAVANCA CAMBIO UNIVERSAL MOD CACHIMBO PLAST		
D7241	Orig: E5HT7W101AB Fab: 000412		D7236	Orig: 2RD867651999 Fab: 000466		AP7290	Orig:	
COIFA ALAVANCA CAMBIO INFERIOR CARGO/FUSCAO ATE 40TON			BOTÃO TRAVA MAIOR PRETO VW/FORD WORKER			PINO DOBRADIÇA PORTA F-1000 C/ BUCHA METAL		
AP7292	Orig:		D5055	Orig: TJG899371E Fab: VA1020		D5297	Orig: XC4510A687AA Fab: 000267	
PINO DOBRADIÇA PORTA SUP F-1000 A F14000 93./C/ BUCHAS METAL			TRAVA CABINE CARGO/VW			TAMPA CAIXA BATERIA CARGO 712/814/815 96 A 07		
MD516	Orig: BD6C9055A		MD927	Orig: BC8T9092B		FC43	Orig: BD6C9055A	
CINTA TANQUE COMBUSTIVEL F-1000			CINTA TANQUE COMBUSTIVEL F-4000			CINTA TANQUE COMBUSTIVEL F100/F-1000		
FC42	Orig: XC459055BA		FC12	Orig: BD2T9A004B		T8451	Orig: 89TU16A665AA Ref: CB103049	
CINTA TANQUE PLASTICO 140LTS F-4000 99/..			SUPORTE TANQUE COMPLETO 140LTS F600 A F22000/F-4000			CABO CAPO F-1000 89...92 TDS / F-4000 89 A 92 TDS		
T10065	Orig:		T10064	Orig:		T10063	Orig: Fab: 112418 Ref: CB20165	
CABO TOMADA (FERROL ESPECIAL) BOTÃO PRETO			CABO TOMADA (FERROL ESPECIAL) BOTÃO VERMELHO			CABO TOMADA (FERROL MODERNO) BOTÃO PRETO		
T10062	Orig: Fab: 112418 Ref: CB20165E		T10060	Orig: Fab: 112418 Ref: 112418		T10061	Orig: Fab: 112418 Ref: 112418	
CABO TOMADA (FERROL MODERNO) BOTÃO VERM.			CABO TOMADA FORÇA E BBA HIDRAUL BOTÃO VERM. MARRUCCI/FERROL			CABO TOMADA FORÇA E BBA HIDRAUL. BOTÃO PRETO MARRUCCI/FERROL		

Fotos meramente ilustrativas.

FORD - DIVERSOS

DimBo

RETENTORES

RETENTORES	CÓDIGO	DESCRIÇÃO	APLICAÇÃO	CÓD. ORIGINAL	CÓD.INDUSTRIA	CÓD. POPULAR
	6734	RETENTOR				
	6153	RETENTOR ALAVANCA SELETORA		69705		01074
	6451	RETENTOR COMANDO VALVULAS	MOTOR HS4T 2.5			05353
	5235	RETENTOR CUBO	TRASEIRO F-350 (ANTIGA)	TCCA1175A		00081
	5503	RETENTOR CUBO	TRASEIRO F4000	98HU1175AA	07375	
	5635	RETENTOR CUBO	TRASEIRO F-2000	82TU1175A		02211
	6124	RETENTOR CUBO	TRASEIRO F4000 (FREIO A DISCO)	BFST1117A		3139042
	6325	RETENTOR CUBO	DIANTEIRO (PINO MESTRE) F-1000	CBTA3178A		02073
	5125	RETENTOR DIANTEIRO	F-1000 /F-100 1957...	B7C1190A		00849
	5138	RETENTOR DIANTEIRO	F-600 A 2200/GM D-20/D-90 FORD	BD2T.1190.A	00181	
	5446	RETENTOR DIANTEIRO	F-4000	B7Y1190A		00974
	5655	RETENTOR DIANTEIRO	F-1000 ATÉ 1997	Z6TU1190A		02305
	5870	RETENTOR DIANTEIRO	RANGER 97...	FOZZ1190A		
	5875	RETENTOR DIANTEIRO	F-250/ F-350 99	E7TA1190BA		07425
	5671	RETENTOR EIXO PILOTO	VW / FORD			02516
	5688	RETENTOR EIXO PILOTO	VW / FORD			07021
	5873	RETENTOR EIXO PILOTO	RANGER 98...	E8TZ.7052.A		
	6113	RETENTOR EIXO PILOTO		BD2M.7048.A		01837
	6400	RETENTOR EMBREAGEM	FORD (FLANGE GUIA)			02740
	5133	RETENTOR FLANGE	TRASEIRO GM/VW	BD2T.4813.A		02103
	5670	RETENTOR FLANGE	TRASEIRO VW	85HU.4813.A		02512
	5689	RETENTOR FLANGE	TRASEIRO VW / FORD			07022
	5727	RETENTOR FLANGE	TRASEIRA COM ABA	74DU7052A		00049
	5828	RETENTOR FLANGE	TRASEIRA	00013-B		02193
	5874	RETENTOR FLANGE	TRASEIRO RANGER	E8TZ7052C		
	5879	RETENTOR FLANGE	TRASEIRO FORD F-250 / F- 350 99...	BF8T4813A		1783BRG
	6981	RETENTOR FLANGE	TRASIERO CÂMBIO EATON VW/FORD	2U0311623		
	6982	RETENTOR FLANGE	DIANTEIRA CÂMBIO EATON F1000 4X4	2SF311771A		
	6941	RETENTOR MANGA EIXO	FORD/VW			
	5732	RETENTOR MOTOR	MWM FARYMANN FE/F 6			00866
	6453	RETENTOR MOTOR	HSD 2.5	0513GRGG		5413
	5129	RETENTOR PINHÃO	F-1000 ANTIGA	BC7C.4676.A		01660
5165	RETENTOR PINHÃO	TINKAO E TINKINHO	BD2T4676D		01880	
5603	RETENTOR PINHÃO	FORD F-100	BC7C.4676.B		01898	
5627	RETENTOR PINHÃO	F-4000 (DIF-ALBARUS).	BE2Y4676A		02201	
5659	RETENTOR PINHÃO	FORD CARGO	85HU.4676.B		02351	
5664	RETENTOR PINHÃO	F-4000 (2393)	83TU4676B		02393	
5665	RETENTOR PINHÃO	COM ABA F-600	BCOT.4676.A		00334	
5685	RETENTOR PINHÃO	F-1000 (DIF-BRAS EIXOS).			02910	

Fotos meramente ilustrativas.

FORD - RETENTORES





RETENTORES	CÓDIGO	DESCRIÇÃO	APLICAÇÃO	CÓD. ORIGINAL	CÓD.INDUSTRIA	CÓD. POPULAR
	5872	RETENTOR PINHÃO	RANGER 98...	F8924676AA		
	5972	RETENTOR PINHÃO	F-4000 (NOVA SAPAO)/CARGO PINHÃO 814/81	BF6T.4676.AA		02853
	5973	RETENTOR PINHÃO	VW FORD	2RR525413B		
	5974	RETENTOR PINHÃO	VW	2RR525413A		
	6668	RETENTOR PINHÃO	FUSCAO/CARGO	2T05011314		
	6587	RETENTOR PINO MESTRE	RODA DIANTEIRA CARGO	E5HT.3125.BA	02522	
	5170	RETENTOR RODA	TRASEIRA TINKINHO SEMI EIXO	BDOT1175A		01805
	5208	RETENTOR RODA	TRASEIRA	T164007641		02713
	6000	RETENTOR RODA	TRAZEIRA	E5HT1175BA		02713
	7001	RETENTOR RODA	TRASEIRA		02713	2713
	7112	RETENTOR RODA	DIANTEIRO F1000 4X4 93/..	E4TZ15190 A	E4TZ1S190A	
	02713N	RETENTOR RODA	TRASEIRO	83TU1175A		02713
	7107	RETENTOR SEMI EIXO	DIANTEIRO F250/F4000 4X4 06/..	F81Z 15175 HCA	F81Z1S175HCA	
	6940	RETENTOR TAMPA SUSPENSÃO	VW/FORD			
	6424	RETENTOR TAMPA VALVULAS	MOTOR HS4T 2.5			03202
	6115	RETENTOR TRANSMISSÃO	SAIDA SEMI EIXO	82NE3A387A		01765
	5115	RETENTOR TRASEIRO	TINKINHO INT BRASEIXOS	B6Q1175A		00085
	5119	RETENTOR TRASEIRO	F-1000 /F-100 ANTIGA	B7A1177A		00995
	5121	RETENTOR TRASEIRO	DO TINKAO	BD2T1175A		00007
	5122	RETENTOR TRASEIRO	F4000	83TU1175A		01923
	5130	RETENTOR TRASEIRO	F-1000 (DIF-BRAS EIXOS).			02395
	5593	RETENTOR TRASEIRO	F-600 71/ (PONTA CARC)	BDOT.1174.A	01796	
	5634	RETENTOR TRASEIRO	F-1000 (DIF-ALBARUS). 80/90	D5AW1177AA		02209
	5676	RETENTOR TRASEIRO	TRASEIRO FORD PICK UP	BD2T.1181.A	00177	
	5680	RETENTOR TRASEIRO	1990 (DIF-ALBARUS).	90TU117AA		02693
	5869	RETENTOR TRASEIRO	RANGER ARGENTINA (4X4)	F8721190AA		
	5871	RETENTOR TRASEIRO	RANGER 97...	F6721177AC		
	5876	RETENTOR TRASEIRO	F-250 / F-350 99...	BF8T1117B		07552
	6204	RETENTOR TRASEIRO	WILLIS/JEEP	00039	LE	FO
	5343	RETENTOR VIRABREQUIM	MWM D-229			00803
	5829	RETENTOR VIRABREQUIM	MWM DIANTEIRO (silicone)			01917
	6388	RETENTOR VIRABREQUIM	MWM TZ SPRINT			02629
	6415	RETENTOR VIRABREQUIM	MWM TZ X-10			02973
	54258	RETENTOR VIRABREQUIM TRASEIRO	MWM D-229 VEDAÇÃO DUPLA)			803
	54259	RETENTOR VIRABREQUIM TRASEIRO	MWM D-229 VEDAÇÃO DUPLA)			803

Fotos meramente ilustrativas.

FORD - RETENTORES


DimBo

ROLAMENTOS

ROLAMENTOS	CÓDIGO	DESCRIÇÃO	APLICAÇÃO	CÓD.INDUSTRIA
	F45853	ROLAMENTO ALTERNADOR	WAPSA TRASEIRO F1000/D20/JEEP/CORCEL/F11000	GIR53
	HBR601	ROLAMENTO CARDAN	REFIL GM/FORD/VW 35MM	R1001
	HBR602	ROLAMENTO CARDAN	REFIL GM/FORD/VW 40MM	R1004
	HBR603	ROLAMENTO CARDAN	REFIL GM/FORD/VW 45MM	R1007
	HBR610	ROLAMENTO CARDAN	REFIL VW/ CARGO TRACADO 50MM	R3036
	R1028	ROLAMENTO CARDAN	COM SUPORTE GM/FORD 35MM (REI)	HBS601
	R1043	ROLAMENTO CARDAN	COM SUPORTE GM/FORD/VW 45MM (REI)	
	R3066	ROLAMENTO CARDAN	COM SUPORTE MB/VW/CARGO 50MM (REI)	HBS610
	R3085	ROLAMENTO CARDAN	COMPL 45MM GM/FORD/VW TIPO FLEX (REI)	
	R1014	ROLAMENTO CARDAN	COMPL FORD/GM/VW 35MM (REI)	04128414
	R1000	ROLAMENTO CARDAN	COMPL FORD/GM/VW 35MM (REI)	
	R1071	ROLAMENTO CARDAN	COMPLETO F350/F4000 2004 A 2009 40MM (REI)	
	88107	ROLAMENTO CARDAN	FORD/GM/VW 35MM	R116R
	88510	ROLAMENTO CARDAN	FORD/VOLVO/VW 50 MM TIPO ORIGINAL	R253R
	R3054	ROLAMENTO CARDAN	FORD/VOLVO/VW 50MM TIPO FLEX (REI)	
	88509	ROLAMENTO CARDAN	FORD/VW 45MM S/ ABAS	R778R
	88508SL	ROLAMENTO CARDAN	GM/FORD/VW 40 MM PISTA LARGA E COM ABAS	R251R
	88508	ROLAMENTO CARDAN	GM/FORD/VW 40 MM S/ ABAS	R251R
	FL135G	ROLAMENTO CARDAN	REFIL GM/FORD/VW 35MM (FLAM)	R1029 / HBR601
	D1497	ROLAMENTO CARDAN	REFIL GM/FORD/VW 40MM (flam)	R1004
	R1040	ROLAMENTO CARDAN	REFIL GM/FORD/VW 40MM (REI)	
	FL145G	ROLAMENTO CARDAN	REFIL GM/FORD/VW 45MM (FLAM)	HBR603 / R1007
	R71100001	ROLAMENTO CUBO	DIANTEIRO EXT VW/FORD (SUSPENSYS)	3782/3720S
	R71100002	ROLAMENTO CUBO	DIANTEIRO INT VW/FORD (SUSPENSYS)	HM212049/11S
	15106/250X	ROLAMENTO CUBO	DIANTEIRO EXT 6.90/D40/F600	15250X/106
	15101/245	ROLAMENTO CUBO	DIANTEIRO EXT. F4000	15245/101
	47686/620	ROLAMENTO CUBO	FORD/GM	
	501349/310	ROLAMENTO CUBO	FORD/GM	
	48548/510	ROLAMENTO CUBO	FORD/GM	
	12649/610	ROLAMENTO CUBO	FORD/GM...	
	67048/010	ROLAMENTO CUBO	FORD/GM/VW	
	11949/910	ROLAMENTO CUBO	GM/FORD	
	25522/590	ROLAMENTO CUBO	INT. 6.90/D40/F600	25590/522
	506849/810	ROLAMENTO CUBO	TRASEIRO EXT. F4000 99/...	P
	594/592	ROLAMENTO CUBO	TRASEIRO INT FORD/VW	594A/592A
	R71100004	ROLAMENTO CUBO	TRASEIRO INT FORD/VW (SUSPENSYS)	594A/592AS
	362A/368A	ROLAMENTO CUBO	TRASEIRO EXT. F4000/6.90/D40	368A/362A
	3920/3982	ROLAMENTO CUBO	TRASEIRO INT. F4000/6.90/D40	3982/3920
	39590/520	ROLAMENTO CUBO/DIFERENCIAL		39590520
	572A580	ROLAMENTO DIFERENCIAL	VW/FORD TRASEIRO EXT	K572580

Fotos meramente ilustrativas.

FORD - ROLAMENTOS

ROLAMENTOS	CÓDIGO	DESCRIÇÃO	APLICAÇÃO	CÓD.INDUSTRIA
	R71100003	ROLAMENTO DIFERENCIAL	VW/FORD TRASEIRO EXT (SUSPENSYS)	580/572S
	3348	ROLAMENTO EMBREAGEM	COM MANCAL CARGO 1117/1421/2425	101.05 KSW
	101.05	ROLAMENTO EMBREAGEM	COM MANCAL CARGO 1117/1421/2425	3348 SACHS
	101.29	ROLAMENTO EMBREAGEM	COM MANCAL F14000 MWM	3387 SACHS
	HCS05P09	ROLAMENTO EMBREAGEM	F350 98/,/F250 4.2 MWM/3.9 CUMMINS 98/..	F81A7548AC
	B213C	ROLAMENTO EMBREAGEM	FORD F/1000 A 22000 C/CUBO	F45535
	B216	ROLAMENTO EMBREAGEM	FORD F-1000/4000	526468
	B215	ROLAMENTO EMBREAGEM	FORD/CHRISLER/MF/IDEAL	B-215
	K2872/2820	ROLAMENTO PINHÃO	DIANTEIRO FORD/GM (KOYO)	
	K31594/520	ROLAMENTO PINHÃO	TRASEIRO FORD/GM (KOYO)	
	U399/U365L	ROLAMENTO	TRASEIRO F-1000 /92 (C/RETENTOR) (GIRHOS)	399/365
	AEU399/U365L	ROLAMENTO	TRASEIRO F-1000 /92 COM COLAR (A&E)	399/365
	U497/U460L	ROLAMENTO	TRASEIRO F-1000/GM 92/98	497/460
	U399/U360	ROLAMENTO	TRASEIRO S10	399/360
	18590/520	ROLAMENTO	RODA DIANTEIRA INTERNO/EXT. WILLYS	18590520
	K18590/520	ROLAMENTO	RODA DIANTEIRA INTERNO/EXT. WILLYS (KOYO)	18590520
	11590/520	ROLAMENTO	WILLYS MANGA EIXO	ROLAMENTO DIVERSOS
	88128-I	ROLAMENTO	WILLYS PONTA EIXO/F100	

Fotos meramente ilustrativas.

Mundial
Prime®

























DimBo



Tem seu emblema em forma de gravata borboleta, que segundo a lenda foi baseado em uma ilustração do papel de parede de um hotel em Paris, que um dos fundadores da marca William Durant, teria se hospedado, em 1908. Durant guardou a amostra na carteira para usá-la como símbolo da marca de automóvel que fundou em parceria com o piloto Louis Chevrolet.




























DimBo

MOTOR

D10415	Orig: Fab: 120/014		D10414	Orig: Fab: 120/013		D10421	Orig: Fab: 120/027	
PORCA BICO D10 (INFERIOR) CAV			PORCA BICO D10 INFERIOR BOSCH			PORCA BICO D20		
D20256	Orig: Fab: HW10125		D20255	Orig: Fab: HW10122		D20765	Orig: Fab: HW10108	
PRISIONEIRO SAIDA ESCAPE 3/8UNC X 1.3/4UNF D20			PRISIONEIRO SAIDA ESCAPE 3/8X1.3/4 UNC			BUJÃO CARTER D20/D40 TODOS 3/4X1/2		
D5303	Orig: 211129101 Fab: 1501		BD9788	Orig: UB0332		BD9790	Orig: UB0333	
VÁLVULA ANTICHAMA F1000 MWM/KOMBI/D20			BOMBA D'AGUA 4236 Q20B			BOMBA D'AGUA MAXION S4T		
BD9794	Orig: Ref: 7000152009		BD9594	Orig: 70992424X Ref: 7000105003		BD9595	Orig: UB0577	
BOMBA D'AGUA MOTOR 4236 TURBO/MF1485/1499			BOMBA D'AGUA MWM SPRINT S10/SILVERADO DENTE RETO 3º GRAUS			BOMBA D'AGUA MWM SPRINT SILVERADO/S10 DENTE TORTO 15º.		
BD9573	Orig: UB0579		BD9791	Orig: UB0329		BD9784	Orig: UB0326	
BOMBA D'AGUA MWM X10			BOMBA D'AGUA PERKINS 4203			BOMBA D'AGUA PERKINS 4236		
BD9798	Orig: UB0554		BD9774	Orig: UB0340 Ref: 7000404000		RD8783	Orig: UR0391RL Ref: UR0391RL	
BOMBA D'AGUA PERKINS 6357			BOMBA D'AGUA RANGER/S10 MAXION 2.5			REPARO BOMBA D'AGUA PERKINS 4236 (UB0326/332)		
RD8794	Orig: UR0554RL Ref: UR0554RL		7000156008	Orig: U7LW0070 Ref: U7LW0070		SD7206	Orig:	
REPARO BOMBA D'AGUA PERKINS 6357 (UB0554)			REPARO BOMBA D'AGUA PREKINS 1006T MF			GAXETA BOMBA D'AGUA MWM		
SD7204	Orig: UG0138 Ref: UG0138		70863	Orig:		MD1932031	Orig: 703606046	
GAXETA BOMBA D'AGUA PERKINS			GAXETA ESCAPE D-10/PERKINS 6357/6358 FLANDRES			HELICE D10/ D20 .../88 PERKINS 4 PAS		

Fotos meramente ilustrativas.

GM - CHEVROLET - MOTOR

MD1932033	Orig: 70360005		MD1932208	Orig: 70360057		MD1932187	Orig: 93380150	
HELICE D20 89/.. MAXION 2.5L 6 PAS			HELICE S10/RANGER/F1000 MAXION 2.5 HSD 11 PAS			HELICE SILVERADO MWM SPRINTER 6 CC/S10/ BLAZER 9 PAS		
D5105	Orig:		7031MM	Orig: 94606642		7037MM	Orig: 94638925	
MANGUEIRA CAVALETE D'AGUA MWM C/ ABRACADEIRAS			MANGUEIRA RADIADOR INFERIOR D-10 89/85			MANGUEIRA RADIADOR INFERIOR D-20		
7034MM	Orig: 94638925		7205MM	Orig: 52252229		8115RB	Orig: 93242844	
MANGUEIRA RADIADOR INFERIOR D-20			MANGUEIRA RADIADOR INFERIOR D20 88/...			MANGUEIRA RADIADOR INFERIOR SILVERADO 6CIL MWM 97		
7033MM	Orig: 94629753		7030MM	Orig: 94606639		7204MM	Orig: 93214099	
MANGUEIRA RADIADOR SUPERIOR C-10/D-10			MANGUEIRA RADIADOR SUPERIOR D-10 79/85			MANGUEIRA RADIADOR SUPERIOR D20 93/95		
7007MM	Orig: 3665874		7186MM	Orig: 93242847		8114MM	Orig: 93242843	
MANGUEIRA RADIADOR SUPERIOR GM UTILITARIO			MANGUEIRA RADIADOR SUPERIOR SILVERADO 6CIL			MANGUEIRA RADIADOR SUPERIOR SILVERADO 6CIL MWM 97		
PT023TR	Orig:		PT037TR	Orig:		PT038TR	Orig:	
MANGUEIRA TURBINA CURTA RETA D-10			MANGUEIRA TURBINA ENTRADA RETA DIVERSOS			MANGUEIRA TURBINA LIGAÇÃO RETA DIVERSOS		
D8303	Orig: 2254170 Fab: 220087		D8304	Orig: 2254171 Fab: 220088		D8027	Orig: Fab: 170/040	
REPARO EXAUSTOR D60 85/...PERKINS			REPARO EXAUSTOR PERKINS WABCO D10 A D40 ./.84 D60/ D70			COPO FILTRO COMBUSTIVEL CAV 1/2 LITRO		
XF102	Orig: Fab: 39590520		XF100	Orig:		FC001	Orig: WK718/1 Ref: WK718/1	
FILTRO COMBUSTIVEL SISTEMA BOSCH 1 LITRO			FILTRO COMBUSTIVEL SISTEMA BOSCH 1/2			FILTRO COMBUSTIVEL UNIVERSAL GRANDE		
FC002	Orig: WK44/3 Ref: WK44/3		R113	Orig: 3838198		R243	Orig: 94647865	
FILTRO COMBUSTIVEL UNIVERSAL PEQUENO			COXIM MOTOR DIANT A10/C10/D10 RSC 7/16UNC (BAIXO)			COXIM MOTOR DIANT D20/D40 RSC7/16UNC (ALTO)		

Fotos meramente ilustrativas.


GM - CHEVROLET - MOTOR


R551	Orig: 93216441 Ref: MB1127	
COXIM MOTOR		
TRAS D20 93/...		


OM221	Orig: Fab: 102000	
COLETOR		
D20 TURBINADO		

70320	Orig: 15190815	
JOGO JUNTA		
ADMISSAO ESCAPE D-10 / D-20 / D-40		


70325	Orig: 15190817	
JOGO JUNTA		
ADMISSAO Q-20B 4 CILINDROS		

70196	Orig: 15190834	
JOGO JUNTA		
TURBINA MAXION S-4T		


70895	Orig: 15190835	
JOGO JUNTA		
TURBINA S-2A - D-10 / D-20		


70002	Orig: 15190756	
JUNTA CABECOTE		
PERKINS 3.152/50X		


70102	Orig: 15190755	
JUNTA CABECOTE		
MAXION 1004.4T		


70300	Orig: 15190762	
JUNTA CABECOTE		
MAXION S4/S4T		

70601	Orig: 15190767 Fab: 70601PAK	
JUNTA CABECOTE		
PERKINS 4203 INJ. DIR./65X		

70401	Orig: 15190768 Fab: 70401PAK	
JUNTA CABECOTE		
PERKINS 4203 INJ. IND./8BR		

70302	Orig: 15190763	
JUNTA CABECOTE		
PERKINS 4236 D10		

70901	Orig: 15190765	
JUNTA CABECOTE		
PERKINS 6357		

70701	Orig: 15190766	
JUNTA CABECOTE		
PERKINS 6358		

70203	Orig: 15190766	
JUNTA CABECOTE		
PERKINS P1006 (MF 630/640/650)		


70317	Orig: 15190752	
JUNTA CARTER		
PERKINS 4236 D10		


70917	Orig: 15190757	
JUNTA CARTER		
PERKINS 6357-TA		

70315	Orig: 15190753	
JUNTA CARTER		
PERKINS Q20B - D20		


70321	Orig: 15190816	
JUNTA COLETOR ESCAPE		
PERKINS 4236 / 4248 / D-10		


70368	Orig: 15190818	
JUNTA COTOVELO COLETOR ESCAPE		
D-10		


70343	Orig: Fab: 70343 PV	
JUNTA MANCAL		
TRAS. PERKINS 4236/4248		


70846	Orig: 15190819 Fab: 70846S	
JUNTA SAIDA ESCAPE		
PERKINS 6357 / 6358		














75126	Orig: 15190739	
JUNTA TAMPA VALVULAS		
MAXION S4/S4T		

75126B	Orig:	
JUNTA TAMPA VALVULAS		
MAXION S4/S4T(BORRACHA)		

71124	Orig: 15190735	
JUNTA TAMPA VALVULAS		
MWM X-10 4/6 CILS.		

70626	Orig: Fab: 70626 CB	
JUNTA TAMPA VALVULAS		
PERKINS 4203 ID / 65X		

70426	Orig: Fab: 70426 CB	
JUNTA TAMPA VALVULAS		
PERKINS 4203 II / 8BR		

70326	Orig: 15190741 Fab: 70326CB		70225	Orig: Fab: 70225 CB		70926	Orig: 15190742	
JUNTA TAMPA VALVULAS PERKINS 4236/4248 D10			JUNTA TAMPA VALVULAS PERKINS 6354			JUNTA TAMPA VALVULAS PERKINS 6357		
70227	Orig:		D10352	Orig: Fab: M77		D8157	Orig: Fab: 1550 DOFAB	
JUNTA TAMPA VALVULAS PERKINS P-1006			TAMPA ÓLEO MOTOR MASSEY FERGUNSON PERKINS S/ CORRENTE			TAMPA ÓLEO MOTOR MAXION		
D10351	Orig: 922903520035 Fab: M76		D5008	Orig: 94629748 Fab: M56/7		D5344	Orig: A101 Fab: A101	
TAMPA ÓLEO MOTOR MWM 229/ MASSEY FERGUNS PERKINS C/ CORRENTE			TAMPA RADIADOR REDONDA F-1000 - D20			TAMPA TANQUE COMBUSTIVEL F1000 TDS/D20 /89/FUSCA /77/KOMBI		
D7317	Orig: TS1050 Fab: TS1050		VTO7002	Orig: 92056290		RT7626	Orig: 92056290 Ref: VTO7002	
TAMPA TANQUE COMBUSTIVEL GOL G2/G3/S10/CORSA /99/D20 90/..			POLIA CORREIA ALTERNADOR AUXILIAR F250/BLAZER/S10 MWM 2.8			POLIA CORREIA ALTERNADOR AUXILIAR F250/BLAZER/S10 MWM 2.8		
VTO7099	Orig: BF7T6B209A							
TENSOR CORREIA DENTADA COMPL S10/RANGER/F1000 SPRINT2.5 HSD								

























Fotos meramente ilustrativas.

CABOS	CÓDIGO	DESCRIÇÃO	APLICAÇÃO	CÓD. ORIGINAL	CÓD. POPULAR
	T7070	CABO ACELERADOR	D10 80...84 C/ BOMBA CAV TODOS	94621771	CB15310
	T7417	CABO ACELERADOR	D13/D20 87...92	52286878	CB151093
	T7418	CABO ACELERADOR	D13/D20 93...95 // D40 87...95	52286880	CB151094
	T7067	CABO ACELERADOR	D20 85...87 TODOS 85...87	94628800	15460 CABOVE
	T7442	CABO ACELERADOR	S10/BLAZER 2.8 4 CIL 00... DIES	93298441	151361 CABOVEL
	T10512	CABO AFOGADOR	UNIVERSAL		402004
	T7616	CABO VELOCÍMETRO	D20 92...96 C/ DIR HIDRAULICA	93205491	CB159039
	T7131	CABO VELOCÍMETRO	A10/C10/D10/A20/C20/D20 85...9	94630187	CB15546

GM - CHEVROLET - MOTOR




























DimBo

CÂMBIO - DIFERENCIAL - CARDAN

D8325	Orig: 400478		D8038	Orig: 52575059 Fab: 6081		D8039	Orig: 52287365 Fab: 6082	
COIFA ALAVANCA CAMBIO D20			TORRE CAMBIO ALTA ALUMINIO GM ANTIGA CÂMBIO CLARK 5 MARCHAS			TORRE CAMBIO BAIXA ALUMINIO GM ANTIGA CÂMBIO CLARK 5 MARCHAS		
D8141	Orig: 3800733 Fab: 373		D20766	Orig: 93209069 Fab: HWT1010		D5478	Orig: 220160 Fab: 8L7111	
BUCHA GUIA ALAVANCA CAMBIO D-20 02/...SILVERADO 97/...			BUJÃO CÂMBIO MAGNETICO 3/4NPT D20/D40			EIXO CARRETEL CAMBIO F100/F1000 4M/D10 CÂMBIO 260F		
R186	Orig: 94607696		R561	Orig: 52269630 Ref: MB1160		D8309	Orig: 93203602 Fab: LB21064	
COXIM CAMBIO D10/D20/D40 ATE 91			COXIM CAMBIO D20 92			COXIM CAMBIO TRAS D20/D40 93/...SILVERADO 97/...		
C2627	Orig:		C2638	Orig: RCCE00820 Ref: RCCE00820		C2626	Orig: RCCE00810 Ref: RCCE00810	
CILINDRO AUXILIAR EMBREAGEM D20 93 A 96 D20,63 MM			CILINDRO MESTRE EMBREAGEM BLAZER/SILVERADO/3500HD D19,05 MM			CILINDRO MESTRE EMBREAGEM D20 93 A 96 22,22 MM		
C1092	Orig: RM4224 Ref: RM4224		PRR338	Orig: 3838123 Fab: 5GM235		PRR335	Orig: 94628572 Fab: 5GM232	
REPARO CILINDRO MESTRE FREIO DUPLO F100/F1000/D10/D20			MOLA PEDAL EMBREAGEM D10/20			MOLA RETORNO EMBREAGEM D10/20 ...88		
D8265	Orig: 94634678 Fab: 330051		D8134	Orig: 93221087 Fab: 149		B220C	Orig: 528822 Ref: B-220C	
ALAVANCA EMBREAGEM D20/D1100			BUCHA PINO EMBREAGEM D20 93/...			ROLAMENTO EMBREAGEM GM A/C/D-10-20		
OM600	Orig: Fab: 70440161		OM601	Orig: 70440173		D8256	Orig: Fab: 702828	
CARÇA EMBREAGEM D10/D20 ANTIGA MOTOR S4			CARÇA EMBREAGEM D20 MODERNA MOTOR MAXION CÂMBIO ZF			CARTER SECO EMBREAGEM D20/D40 PERKINS		
61780	Orig: 15190772 Fab: 61780VL		71290	Orig: 15190776		10557	Orig: 15190781	
JOGO JUNTA CAMBIO CARGO CLARCK 5 MARCHAS			JOGO JUNTA CAMBIO F-2000/F4000 4/5 MARCHAS/ D-20 5M CX 240			JUNTA DIFERENCIAL A10/C10/D10/D20 BRASEIXO		


Fotos meramente ilustrativas.

GM - CHEVROLET - CÂMBIO - DIFERENCIAL - CARDAN


71166	Orig: 15190797		10465	Orig: 15190779		D8263	Orig: 94653926 Fab: 330027	
JUNTA DIFERENCIAL F1000/SILVERADO MWM TURBO			JUNTA DIFERENCIAL TINKEM FORD/DODGE/CHEVR			PARAFUSO TRAVA PINO SATELITE C10/D10/D20 .../92		
D5476	Orig: PH116051/800929 Fab: 220127		D8250	Orig: 3752487 Fab: 702213		D5400	Orig: TEG105315 Fab: 702212	
PARAFUSO TRAVA PINO SATELITE D20 93/.../F1000 85/...BRASEIXO			BUCHA PONTA EIXO PILOTO A/C/D10/20/60/70/0PALA			BUCHA PONTA EIXO PILOTO F1000/F4000/814/915 PERRKINS OU MWM		
D8251	Orig: 70050086A Fab: 702518		D8040	Orig: 93251946 Fab: 220006		FL1080	Orig: 242271	
BUCHA PONTA EIXO PILOTO SILVERADO/D20 93/.. TURBO			PORCA PINHAO 7/8X16FPP C10/D10/20/F1000 BRASEIXOS 4/5M			FLANGE CARDAN JEEP/F1000/C14		
GF612	Orig: 2-28-437 Fab: GR1034 Ref: 2-28-437		D8033	Orig: 7317545X Fab: 333004 Ref: 7317545X		D8032	Orig: 7363694X Fab: 333003 Ref: 7363694X	
GARFO CARDAN SOLDAVEL C10/D10/D20			GARFO EMBREAGEM C/ REPARO D10			GARFO EMBREAGEM C/ REPARO D20/SILVERADO		
D8031	Orig: 9320935X Fab: 333002 Ref: 9320935X		D8041	Orig: Fab: 331007		D8035	Orig: 94600215 Fab: 331003	
GARFO EMBREAGEM C/ REPARO D60/70 80...			KIT HASTE GARFO EMBREAGEM A/C/D10/20/SILVERADO			PINO GARFO EMBREAGEM C/ TRAVA D20/40		
LV606	Orig: 3-3-1481KX Fab: LV1250 Ref: 3-3-1481KX		PT626	Orig: 2-53-501 Ref: 2-53-501		PT620	Orig: Ref: 3-53-1361	
LUVA CARDAN BLAZER/SILVERADO TURBO/D70			PONTEIRA CARDAN F4000/D20/SILVERADO			PONTEIRA FIXA CARDAN D20 TURBO/SILVERADO/BLAZER		
D10221	Orig: Fab: FL514		R1028	Orig: 87TU4W038AA Fab: HBS601		R1043	Orig: BG4X4800BA	
ABRAÇADEIRA CARDAN S/ REFORÇO 5-160X/5-641X			ROLAMENTO CARDAN C/ SUPORTE GM/FORD 35MM (REI)			ROLAMENTO CARDAN C/ SUPORTE GM/FORD/VW 45MM (REI)		
R3085	Orig:		R1014	Orig: Fab: 04128414		R1000	Orig:	
ROLAMENTO CARDAN COMPL 45MM GM/FORD/VW TIPO FLEX (REI)			ROLAMENTO CARDAN COMPL FORD/GM/VW 35MM (REI)			ROLAMENTO CARDAN COMPL FORD/GM/VW 35MM (REI)		
88107	Orig: Ref: R116R		88508	Orig: Ref: R251R		FL135G	Orig: Ref: R1029 / HBR601	
ROLAMENTO CARDAN FORD/GM/VW 35MM			ROLAMENTO CARDAN GM/FORD/VW 40 MM S/ ABAS			ROLAMENTO CARDAN REFIL GM/FORD/VW 35MM (FLAM)		

Fotos meramente ilustrativas.

GM - CHEVROLET - CÂMBIO-DIFERENCIAL-CARDAN

D1497	Orig: Ref: R1004	
ROLAMENTO CARDAN		
REFIL GM/FORD/VW 40MM (flam)		


R1040	Orig: Ref: R1004	
ROLAMENTO CARDAN		
REFIL GM/FORD/VW 40MM (REI)		

FL145G	Orig: Ref: R1007	
ROLAMENTO CARDAN		
REFIL GM/FORD/VW 45MM (FLAM)		


D20209	Orig: Fab: 118831	
GRAMPO CRUZETA		
F1000/D20 5/16X30X43CA		

D20210	Orig: Fab: 118848	
GRAMPO CRUZETA		
F4000/D20 5 MARCHAS 3/8X32X50CA		

SCCA2457	Orig: 15190868	
JOGO CALÇO		
DIF.AGRALE. (BA-402.005)		

SCCA2536	Orig: 15190869	
JOGO CALÇO		
DIFER.D-20. 95/96 (BA-402.004X)		

SCCA2079	Orig: 15190864	
JOGO CALÇO		
DIF.D20/D10 (BRASEIXOS-5227982)		

CRUZETA CARDAN	CÓDIGO	APLICAÇÃO	CÓD.INDUSTRIA	CÓD. POPULAR
	CZ254	CAMINHÕES FORD/GM	CR1005	5-263X
	CR1007	CAMINHÕES FORD/GM/MB/VW	CZ264	5-438X
	CZ264	CAMINHÕES FORD/GM/MB/VW (STAHL)	CR1007	5-438X
	CZ256	CAMINHÕES VW/FORD/GM	CR1006	5275X
	CZ252	F-1000/4000/D-20/SILV/S-10 (STAHL)	CR1003	5-273X
	CZ210	FORD F-4000/GM D-20/40 MUNHÃO VALMET 118/128	CR1004	5160X
	CZ208	TOYOTA BANDEIRANTES (STAHL)	CR1501	5-178X
	CZ121	WILLYS - C/D-10 (STAHL)	CR1001	5-153X

CALÇO	CÓDIGO	APLICAÇÃO
	11500F	0,16 LATERAL GRANDE TINKAO
	11504F	0,16 LATERAL GRANDE TINKINHO
	11503F	0,16 LATERAL PEQUENO TINKINHO/TINKAO
	11502F	0,16 PINHÃO TINKAO
	11501F	0,16 PINHÃO TINKINHO
	11504F1	0,20 LATERAL GRANDE TINKINHO
	11503F1	0,20 LATERAL PEQUENO TINKINHO/TINKAO
	11502F1	0,20 PINHÃO TINKAO
	11501F1	0,20 PINHÃO TINKINHO
	11504F2	0,25 LATERAL GRANDE TINKINHO
	11503F2	0,25 LATERAL PEQUENO TINKINHO/TINKAO
	11502F2	0,25 PINHÃO TINKAO
	11501F2	0,25 PINHÃO TINKINHO
	11504F3	0,30 LATERAL GRANDE TINKINHO
	11503F3	0,30 LATERAL PEQUENO TINKINHO/TINKAO
11502F3	0,30 PINHÃO TINKAO	
11501F3	0,30 PINHÃO TINKINHO	

Fotos meramente ilustrativas.
















GM - CHEVROLET - CÂMBIO-DIFERENCIAL-CARDAN

CABO EMBREAGEM	CÓDIGO	APLICAÇÃO	CÓD.ORIGINAL	CÓD. POPULAR
	T7009	A10/A20/C10/C20 89...92	52251240	CABOVEL 15648
	T7004	D20/D24/D25 85...88	94647408	CB15482
	T7007	D20/D24/D25 89...92 TODOS	52251239	CB15647
	T7012	D40 89...92	52251241	CB15649



DimBo


SUSPENSÃO

<p>D8023 Orig: 7317429 Fab: 3059</p> <p>ALGEMA MOLA TRAS D10/D20 ATE 92</p> 	<p>D8024 Orig: 94642383 Fab: 3060</p> <p>ALGEMA MOLA TRAS D20/D40 93/...</p> 	<p>D8089 Orig: Fab: K60244-1</p> <p>REPARO FEIXE MOLA TRAS COMPLETO D20</p> 
<p>D8008 Orig: 7317426 Fab: 3015</p> <p>BUCHA MOLA ALGEMA C/D10/20/F1000</p> 	<p>D8044 Orig: 52259152 Fab: 3029</p> <p>BUCHA MOLA TRAS D20 90A92</p> 	<p>D8013 Orig: Fab: 3034</p> <p>BUCHA MOLA TRAS D20 MODERNA</p> 
<p>D8042 Orig: 15529515 Fab: 3314</p> <p>BUCHA MOLA TRAS PARTE TRAS S10/BLAZER 96/... COM ABA</p> 	<p>D8043 Orig: Fab: 3441</p> <p>BUCHA MOLA TRAS PARTE TRAS S10/BLAZER 96/... S/ABA</p> 	<p>D8026 Orig: Fab: 027A</p> <p>BUCHA AMORTECEDOR LONADA C/ TUCHO C10</p> 
<p>D8025 Orig: Fab: 023A</p> <p>BUCHA AMORTECEDOR LONADA C/ TUCHO D20 MOD/F1000</p> 	<p>D8028 Orig:</p> <p>BUCHA AMORTECEDOR LONADA S/ TUCHO D20 MOD</p> 	<p>MB191 Orig: 6270320</p> <p>BUCHA BANDEJA DIANT SUPERIOR A/C/D10/A/C/D20 82A96/SILVERADO</p> 
<p>MB190 Orig: 337972</p> <p>BUCHA BANDEJA DAINT INFERIOR A/C/D10/A/C/D20 82A96/SILVERADO</p> 	<p>MB187 Orig: 93257211 Ref: 3802</p> <p>BATENTE SUSPENSÃO DIANT SUPERIOR D10/D20/SILVERADO</p> 	<p>MB188 Orig: 93270190 Ref: 3803</p> <p>BATENTE SUSPENSÃO DIANT INF D10/D20/SILVERADO</p> 

Fotos meramente ilustrativas.

GM - CHEVROLET - SUSPENSÃO

D8106	Orig: 7330777 Fab: 307	
JUNÇÃO DIRECAO		
COMPLETA C/ DIR. HIDRAULICA C10/D10/D20/TOYO		

D8110	Orig: Fab: 311	
JUNÇÃO DIRECAO		
COMPLETA D20 93/.. ZF		

D8109	Orig: Fab: 310	
JUNÇÃO DIRECAO		
COMPLETA D20 93/... DHB		


D8107	Orig: 7363949	
JUNÇÃO DIRECAO		
COMPLETA S/ DIR. HIDRAULICA C10/D10/D20/TOYO		

D8105	Orig:	
JUNÇÃO DIRECAO		
PARCIAL C/ E S/ DIR. HIDRAUL C10/D10/D20/TOYO		

JU802	Orig: 28-033	
JUNÇÃO UNIVERSAL		
20X20 JU802		

CX22107	Orig: SAGINAW Fab: AG60808	
REPARO BOMBA DIRECAO		
DHB GM		

CX22304	Orig: DHB1804304 Fab: AG43041/20880	
REPARO BOMBA DIRECAO		
DHB GM /FORD		

CX22104	Orig: Fab: AG-BBA-LUCK	
REPARO BOMBA		
LUCK		

CX33122	Orig: DHB1804122 Fab: AG1804122	
REPARO CAIXA DIRECAO		
DHB GM		

CX33130	Orig: DHB1804130 Fab: AG00588	
REPARO CAIXA DIRECAO		
DHB GM		

CX33210	Orig: ZF8053698210 Fab: AG098210	
REPARO CAIXA DIRECAO		
ZF GM		

CX33101	Orig: ZF8053698013 Fab: AG098013	
REPARO SEM FIM CAIXA DIRECAO		
GM/FORD/VW		

D8308	Orig: 5364 Fab: 5364	
ROLAMENTO COLUNA DIRECAO		
GM ACD 93 A 97		

D8307	Orig: 5041 Fab: 5041	
ROLAMENTO COLUNA DIRECAO		
INFERIOR C/BASE GM ACD 85 A 92		

D8306	Orig: 5039 Fab: 5039	
ROLAMENTO COLUNA DIRECAO		
SUPERIOR BASE C/ FIO GM ACD 64 A 84		

D8305	Orig: 5038 Fab: 5038	
ROLAMENTO COLUNA DIRECAO		
SUPERIOR BASE S/FIO GM ACD 64 A 84		


D8198	Orig: 20320 Fab: 20320	
SUPORTE BANDEJA		
SUPERIOR DIANTEIRO SUSPENSÃO D10/D20 LD		


D8199	Orig: 20310 Fab: 20310	
SUPORTE BANDEJA		
SUPERIOR DIANTEIRO SUSPENSÃO D10/D20 LE		


D8266	Orig: 94636420 Fab: 333452	
SUPORTE BANDEJA		
SUPERIOR SUSPENCAO DIR. D20-93...		


D8267	Orig: 94636419 Fab: 333453	
SUPORTE BANDEJA		
SUPERIOR SUSPENCAO ESQ. D20-93...		

D8144	Orig: 93205786 Fab: ADV189	
ABRAÇADEIRA EIXO BANDEJA		
INF DIANT DIR D10/D20/SILVERADO		


















D8145	Orig: 93205785 Fab: ADV190	
ABRAÇADEIRA EIXO BANDEJA		
INF DIANT ESQ D10/D20/SILVERADO		

D20253	Orig: Fab: HW10246	
PF FIXACAO		
BANDEJA SUP. D20 1/2X3 ATE 92		

D20254	Orig: Fab: HW10247	
PF FIXACAO		
BANDEJA SUP. D20 9/1 6X3 92/...		

D20208	Orig: Fab: 97631	
GRAMPO BANDEJA		
D20/SILVERADO 1/2X40X75		

JE3610	Orig: Ref: PS707	
PIVO INFERIOR		
A/C/D/20/40/SILVERADO 93/...		

JE1769	Orig: Ref: PS167		JE1770	Orig: Ref: PS80		JE3617	Orig: Ref: PS703	
PIVO INFERIOR D10/D20 .../92			PIVO SUPERIOR D10/D20 .../92			PIVO SUPERIOR D20 93/... SILVERADO		
PD3646	Orig: Ref: TS3252R		PD3647	Orig: Ref: TS3251L		PD1067	Orig: TS3117L	
TERMINAL DIRECAO D20 88/... SILVERADO EXT CURTO			TERMINAL DIRECAO D20 88/...SILVERADO INT LONGO			TERMINAL DIRECAO D20 ATE 88 EXT LONGO(11/16" 18UNS)		
PD1100	Orig: Ref: N304		PD0748	Orig: Ref: TS3118R		PD1099	Orig: Ref: N305	
TERMINAL DIRECAO LD D10/20 LONGO ATE 87 (5/8" 18UNF)			TERMINAL DIRECAO LD D10/D20 ATE 87 INT CURTO (11/16" 18UNS)			TERMINAL DIRECAO LE D10/20 CURTO ATE 87 (5/8" 18UNF)		
D8317	Orig: 354 Ref: 32826022		D8321	Orig: 358 Ref: 32828008		D8323	Orig: 350X Ref: 350X	
BRAÇO AUXILIAR DIRECAO D20			BRAÇO AUXILIAR DIRECAO D40			BRAÇO AUXILIAR DIRECAO C10/ C14/ D10		
D8318	Orig: 355 Ref: 32826023		D8319	Orig: 356 Ref: 32826021		D8320	Orig: 357 Ref: 32826027	
BRAÇO PITMAN DIRECAO D20			BRAÇO PITMAN DIRECAO D20			BRAÇO PITMAN DIRECAO D20 90/92....		
D8322	Orig: 359 Ref: 32828007		D8324	Orig: 351 Ref: 32826008				
BRAÇO PITMAN DIRECAO D40 85/...			BRAÇO PITMAN DIRECAO C10/ D10/ C14					

Fotos meramente ilustrativas.





















**COMPONENTES DE
SUSPENSÃO E DIREÇÃO**

GM - CHEVROLET - SUSPENSÃO

CALÇO CAMBAGEM	CÓDIGO	APLICAÇÃO	CÓD. INDÚSTRIA
	D10369	D-20 (1,0MM)	ADV99
	D10370	D-20 (1,5MM)	ADV100
	D10371	D-20 (3,0MM)	ADV101
	D10373	D-40 3,00 MM	ADV116
	D10374	D-40 5,00 MM	ADV117
	D10372	D-40 1,5 MM	ADV115

















DimBo

CUBO

<p>D5082 Orig: 499115 Ref: PRR6833</p> <p>ARRUELA ENCOSTO CUBO DIANT F1000/D10/20</p> 	<p>D8253 Orig: 94630966</p> <p>PORCA CARCACA C/ RETENTOR D40 (EXTERNA) ACO</p> 	<p>D8006 Orig: 94630966 Fab: 102</p> <p>PORCA CARCACA C/ RETENTOR D40 (EXTERNA) FERRO</p> 
<p>D5031 Orig: BD2T4254A Fab: 78</p> <p>PORCA CARCACA C/ RETENTOR TINKAO 68MM</p> 	<p>D8005 Orig: 5257210 Fab: 95</p> <p>PORCA CARCACA C-60 S/PINO TINKEM 62MM</p> 	<p>D8004 Orig: 5257170 Fab: 94</p> <p>PORCA CARCACA D-60 C/ PINO TINKEM 62MM</p> 
<p>D8022 Orig: 378137 Fab: 103</p> <p>PORCA MANGA EIXO D10/20</p> 	<p>D8029 Orig: Fab: 6013</p> <p>CALOTA CUBO DT D20 93/...</p> 	<p>D8238 Orig: 2111 Fab: 2111</p> <p>KIT CALOTA CUBO DIANT D10/D20 ATE 92</p> 
<p>D8239 Orig: 2113 Fab: 2113</p> <p>KIT CALOTA CUBO DIANT D20 93/.../ SILVERADO</p> 	<p>10555 Orig: 15190780 Fab: 11555</p> <p>JUNTA SEMI EIXO FORD/ CHEVROLET 77 ED -TINKAO</p> 	<p>D8296 Orig: 93256482 Fab: 3400P</p> <p>FLANGE SEMI-EIXO TRAS. D-20 93.. SILVERADO/MB310 SPRINTER</p> 
<p>D8297 Orig: 93256482P Fab: 3400</p> <p>FLANGE SEMI-EIXO TRAS. DIFER. ALBARUS D-20 93./ SILVERADO</p> 	<p>D8015 Orig: Fab: FG001</p> <p>FLANGE SEMI EIXO GM D10 79/92 4 FUROS</p> 	<p>D8254 Orig: 3833322 Fab: 702283</p> <p>CHAVETA SEMI-EIXO TRAS D10</p> 
<p>D8255 Orig: Fab: 702284</p> <p>CHAVETA SEMI-EIXO TRAS D20 ./92/F1000 85 A 96 BRASEIXOS</p> 	<p>DC150R Orig: Fab: 4030404 Ref: C150R</p> <p>CONJUNTO PARAFUSO RODA DIR C/ TUCHO F750 3/4X3.1/2/3.27/32</p> 	<p>DC151L Orig: Fab: 4030403 Ref: C151L</p> <p>CONJUNTO PARAFUSO RODA ESQ C/ TUCHO F750 3/4X3.1/2/3.27/32</p> 

Fotos meramente ilustrativas.

GM - CHEVROLET - SUSPENSÃO / CUBO

DC343	Orig: Ref: C343		D136	Orig: 3775682 Fab: 3071601 Ref: 136		D343	Orig: Fab: 3091620 Ref: 343	
CONJUNTO PARAFUSO DT D40 9/16X2.11/64X2.13/32 CH7/8			PARAFUSO RODA A/C/D-10 7/16" 20F			PARAFUSO RODA DT D40 9/16-18F 2.11/64X2.13/32		
DC68R	Orig: 3030422 Fab: 4030422 Ref: C68R		D67L	Orig: Ref: 67L		D139	Orig: 93250615 Fab: 783435 Ref: 139	
PARAFUSO RODA DT D60 LD 3/4X2.3/8X2.23/32 C/ PORCA			PARAFUSO RODA DT D60 LE 3/4X2.3/8X2.23/32			PARAFUSO RODA DT GM D20 M12-1,5X36/41		
D04R	Orig: 3723968R Fab: 800248 Ref: 04R		D344	Orig: 94630985 Fab: 3091621 Ref: 344		D135	Orig: 358501 Fab: 8422 Ref: 135	
PARAFUSO RODA LD GM 3/4" (MULLER TM14)			PARAFUSO RODA TRAS D40 9/16-18F 3.3/16X3.1/2			PORCA RODA A/C/D-10 7/16" 20F CH 3/4" ALT 14MM		
D341CR	Orig: Fab: 2901231 Ref: 341CR		D341EP	Orig: 94639053ep Ref: 341EP		D140	Orig: 94602616	
PORCA RODA CROMADA S-10/D-20 M12 -1,5 CH 19MM ALT 31MM			PORCA RODA EPOXI S-10/D20 M12-1,5-CH19 ALT31MM			PORCA RODA GM D20/OPALA/FIESTA/COURIER M12 1,5 CHAVE19MM		
D345	Orig:		DA133	Orig: Fab: 1600801 Ref: A133		D128L	Orig: 37355491 Ref: 128L	
PORCA RODA OSCIL. 9/16 CH7/8 ALT 23			ARRUELA RODA CONICA 7/8"			PORCA DO TUCHO TRAS D700 1.1/8 CH1.1/2 ALT 21.5		
D8007	Orig: 7330097							
CASTANHA RODA DT CAMINHOS GM								

Fotos meramente ilustrativas.

DimBo

FREIO

D5181	Orig: 93215608 Fab: MG2217 Ref: 2264129		D8034	Orig: 90297771 Fab: 330024		D5396	Orig:	
KIT LUVA GUIA PINÇA FREIO F1000/D20 92/...			KIT PINO PINCAGUIA S10 95... 4X2/ 4X4/ TOYOTA BANDEIRANTES			PINO PINCA F1000/D20 92/...		
TA1312	Orig: Ref: 2264130		TGM14	Orig: 93215604 Ref: PRR27		TGM08	Orig: 94655914 Ref: PRR20	
REPARO PINO PINÇA FREIO D20/F1000 92/.JUNIOPORT/SILVERADO			KIT PINO PASTILHA D20 SILVERADO (02 RODAS)			KIT TRAVA PASTILHA A/C/D10-20 (02 RODAS)		

GM - CHEVROLET - CUBO / FREIO

PRR21	Orig: 94655914	
KIT TRAVA PASTILHA D10/20 ...92 SOB MEDIDA		

PRR36	Orig:	
KIT TRAVA PASTILHA F-250/350/4000 99...		

PRR25	Orig:	
TRAVA PASTILHA D-20 93	Ref: PRR30	

PRR23	Orig:	
TRAVA PASTILHA D-20 94... (SIST. BENDIX)	Ref: PRR28	

PRR27	Orig:	
TRAVA PASTILHA D-20/40 (ARGENTINA)	Ref: PRR32	

PRR24	Orig:	
TRAVA PASTILHA SILVERADO (SIST. BENDIX)	Ref: PRR29	

2GM66	Orig: 93215597	
CENTRALIZADOR PATIM A/C/D20 93...		

2GM65	Orig:	
CENTRALIZADOR PATIM D-60 F-600		

2F0307	Orig:	
REPARO CENTRALIZADOR PATIM D20/F1000 TRASEIRO 57mm	Ref: PRR186	

3GM121	Orig: 15190887	
REPARO SAPATA (MOLAS) D-60 F-600	Ref: PRR107	

4GM173	Orig:	
REPARO SAPATA COMP. D-10	Ref: PRR241	

4GM170	Orig: 15190889	
REPARO SAPATA COMP. D-20 94...	Ref: PRR238	

3GM115	Orig: 93215854	
REPARO SAPATA FREIO A/C/D20 93/	Ref: PRR101	


PRR31	Orig: 15190898	
MOLA TRAVA PARAFUSO REGULADOR D-60 F-600 (BICO DE PATO)		

D5100	Orig: 7362762	
SAPATA FREIO DIANTEIRO/TRASEIRO C10/F100 P/ LONA 2006T	Fab: 201	

D5268	Orig:	
HASTE ACIONAMENTO SAPATA FREIO F1000/D10/D20	Fab: 276	


D8252	Orig: 02990508	
PARAFUSO OCO FLEXÍVEL FREIO DT/CIL. RODA TRASEIRO D20 ./93	Fab: 702350 Orig: 2250743	

D5405	Orig: 93290371	
PARAFUSO OCO FLEXÍVEL PINÇA DIANTEIRO F1000/D20 94./ F4000 96A98	Fab: 702796	

D5426	Orig: 782814A	
TRAVA FLEXIVEL FREIO/FREIO MÃO FORD/VW/GM	Fab: 702926	

D213	Orig:	
ELIMINADOR VÁLVULA EQUALIZADORA (B79 X B78B) 12MMX12MM		

D8178	Orig:	
REGULADOR FREIO DIANTEIRO/TRASEIRO RSC DIR D60/ D80 71/.	Fab: 2113	

D8179	Orig:	
REGULADOR FREIO DIANTEIRO/TRASEIRO RSC ESQ D60/ D80 71/..	Fab: 2114	

PRR473	Orig:	
REGULADOR FREIO TRASEIRO LD D20 93/... SILVERADO/ F250/350 99/.	Fab: PRR89	

PRR474	Orig:	
REGULADOR FREIO TRASEIRO LE D20 93/... / SILVERADO/ F250/350 99/.	Fab: PRR90	




























D8180	Orig:	
REGULADOR FREIO TRASEIRO MANUAL RSC DIREITA D10/ F1000 ANTIGA	Fab: 228	

D8181	Orig:	
REGULADOR FREIO TRASEIRO MANUAL RSC ESQ D10/F1000 ANTIGA	Fab: 229	

D10388	Orig:	
PARAFUSO SANGRADOR 3/8X24 CILINDRO E PINÇA D10/D20/ F1000	Fab: 510	

Fotos meramente ilustrativas.

GM - CHEVROLET - FREIO

D10384	Orig: Fab: 506		PRR01	Orig: 2254989D		PRR02	Orig: 2254989E	
PARAFUSO SANGRADOR 7/16X1,00 CILINDRO D60/80/ F600/11.130			ACIONADOR FREIO AUTOMATICO D40 F-4000 85/ (DIR.)			ACIONADOR FREIO AUTOMATICO D40/F-4000 85/ (ESQ)		
PRR05	Orig: 93215596D		PRR06	Orig: 93215596E GM		PRR04	Orig: 94636753E	
ACIONADOR FREIO AUTOMATICO F-250/350 D20/SILVERADO (DIR)			ACIONADOR FREIO AUTOMATICO F250/350 D20/SILVERADO (ESQ)			ACIONADOR FREIO AUTOMATICO S10/D20/F1000 79/.. (ESQ)		
PRR03	Orig: 94636753D		D8294	Orig: Fab: 279		D8293	Orig: Fab: 280	
ACIONADOR FREIO AUTOMATICO S10/D20/F1000 79/...(DIR)			ALAVANCA ACIONAMENTO FREIO MÃO LD D20 93/... SILVERADO			ALAVANCA ACIONAMENTO FREIO MÃO LE D20 93/.. SILVERADO		
D5266	Orig: BCC02104A Fab: 277 Ref: MG2136		D5267	Orig: Fab: 278 Ref: MG2137		D8262	Orig: 93215626 Fab: 331013	
ALAVANCA ACIONAMENTO SAPATA FREIO (LD) F100/F1000/D10/D20			ALAVANCA ACIONAMENTO SAPATA FREIO (LE) F100/F1000/D10/D20			SUPORE HIDROVACUO D20 93...		
C2052	Orig: Ref: CM2184		C2054	Orig: Ref: RCCD00150		C2044	Orig: Ref: CM1093	
CILINDRO MESTRE FREIO DUPL0 C/ RESERV D10 79A84 D25,40 MM			CILINDRO MESTRE FREIO DUPL0 D20 85A88 D25,40 MM			CILINDRO MESTRE FREIO DUPL0 D20 89 A 92 28,57 MM		
C2045	Orig: Ref: CM1966		C2088	Orig:		C2078	Orig: Ref: 5571ATE	
CILINDRO MESTRE FREIO DUPL0 D20 93 A 96 28,57 MM			CILINDRO MESTRE FREIO DUPL0 D20 93 A 96 TURBO D28,57 MM			CILINDRO MESTRE FREIO DUPL0 D40 85 A 97 D28,57 MM		
C3420	Orig: Ref: RCCR21540/ RCCE01470		C3419	Orig: Ref: RCCR21535		C3442	Orig: Ref: RCCR02090	
CILINDRO RODA DIANTEIRO DIR A10/C10 D28,57 MM			CILINDRO RODA DIANTEIRO ESQ A10/C10 D28,57MM			CILINDRO RODA TRASEIRO DIR D20 93 A 96 SILVERADO D23,81MM		
C3392	Orig: Ref: RCCR21292		C3441	Orig: Ref: RCCR02080		C3445	Orig: Ref: RCCR00880	
CILINDRO RODA TRASEIRO ESQ F75/C10 D25,40 MM			CILINDRO RODA TRASEIRO ESQ. D20 93 A 96 SILVERADO D23,81MM LE			CILINDRO RODA TRASEIRO LD C10 79 A 84/C20 85 A92 22,22 MM		
C3393	Orig: Ref: RCCR01450/ RCCR21306		C3363	Orig: Ref: RCCR01430		C3336	Orig: Ref: CR9358	
CILINDRO RODA TRASEIRO LD C10/C14/F75 25,40 MM			CILINDRO RODA TRASEIRO LD D20 85 A 92 25,40 MM			CILINDRO RODA TRASEIRO LD D40 85 A 97 31,75 MM		


Fotos meramente ilustrativas.

GM - CHEVROLET - FREIO


C3493	Orig:	
	Ref: CR2923	
CILINDRO RODA		
TRASEIRO LD SILVERADO 99 A 01 D28,57MM		


C3444	Orig:	
	Ref: RCCR00872	
CILINDRO RODA		
TRASEIRO LE C10 79 A 84/C20 85 A92 22,22 MM LE		


C3362	Orig:	
	Ref: RCCR00856	
CILINDRO RODA		
TRASEIRO LE D20 85 A 92 25,40 MM		

C3335	Orig:	
	Ref: CR9357	
CILINDRO RODA		
TRASEIRO LE D40 85 A 97 31,75MM		

C3492	Orig:	
	Ref: CR2922	
CILINDRO RODA		
TRASEIRO LE SILVERADO 99 A 01 28,57 MM		

C3422	Orig:	
CILINDRO RODA		
DIANTEIRO LD C10 75 A 78		

C3421	Orig:	
CILINDRO RODA		
DIANTEIRO LE C10 75 A 78		

D8016	Orig:	
	Fab: 0018	
PISTÃO PINCA		
D40 85/97		

D8017	Orig:	
	Fab: 0040	
PISTÃO PINCA		
S10/BLAZER 95/... 4X2 BANDEIRANTES		

C1521	Orig: 5429	
	Ref: 5429	
REPARO PISTÃO PINCA		
D40 85 A 97 57MM		


D5077	Orig: RR4745	
	Ref: RR4745	
REPARO PISTÃO PINCA		
F1000/D20.../92 PARA 1 PISTÃO		

C1500	Orig: RR4745	
	Ref: RR4745	
REPARO PISTÃO PINCA		
F1000/D20.../92 79MM PARA 2 PISTÃO		

C1542	Orig: RD4128	
	Ref: RD4128	
REPARO PISTÃO PINCA		
F1000/D20 93/... 54,00 MM		


C1547	Orig: RRFD00360	
	Ref: RRFD00360	
REPARO PISTÃO PINCA		
S10/BLAZER 4X2/BANDEIRANTES 66MM		

D8049	Orig:	
	Fab: FH02088	
FLEXIVEL		
DIANTEIRO DIR A/C/D20 89 A 92		


D8063	Orig:	
	Fab: FH02094	
FLEXIVEL		
DIANTEIRO DIR D40/C40/A40 85/...		

D8060	Orig:	
	Fab: FH02325	
FLEXIVEL		
DIANTEIRO DIR SILVER97/99 A/C/D40		


D8059	Orig:	
	Fab: FH02321	
FLEXIVEL		
DIANTEIRO DIR SILVERADO 97/99		

D8058	Orig:	
	Fab: FH02327	
FLEXIVEL		
DIANTEIRO DIR SILVERADO 99/...		

D8050	Orig:	
	Fab: FH02089	
FLEXIVEL		
DIANTEIRO ESQ A/C/D20 89 A 92		


D8062	Orig:	
	Fab: FH02093	
FLEXIVEL		
DIANTEIRO ESQ D40/C40/A40 85/...		

D8057	Orig:	
	Fab: FH02326	
FLEXIVEL		
DIANTEIRO ESQ SILVERADO 99/...		

D8002	Orig: 93205824	
	Fab: FH02083	
FLEXIVEL		
DIANTEIRO LD DIR D-20 93/		


D8003	Orig: 93205823	
	Fab: FH02084	
FLEXIVEL		
DIANTEIRO LD ESQ. D-20 93/		

D5014	Orig: 85TU2B218C	
	Fab: FH02280	
FLEXIVEL		
DIANTEIRO LD ESQ. F-4000 85/92		

D8001	Orig: 9298633	
	Fab: FH02061	
FLEXIVEL		
FREIO A/C/D-10 D/20		














D8061	Orig:	
	Fab: FH02062	
FLEXIVEL		
TRASEIRO D10/D20 80A92 CARAVAN 80/...		

D8048	Orig:	
	Fab: FH02082	
FLEXIVEL		
TRASEIRO D20/BONANZA 93/...		


CANO FREIO RETO	CÓDIGO	APLICAÇÃO
	T414	1/4 ROSCA 7/16 24F 1000MM CAMINHAO FORD/GM
	T416	1/4 ROSCA 7/16 24F 1100MM CAMINHAO FORD/GM
	T418	1/4 ROSCA 7/16 24F 1200MM CAMINHAO FORD/GM
	T420	1/4 ROSCA 7/16 24F 1300MM CAMINHAO FORD/GM
	T422	1/4 ROSCA 7/16 24F 1400MM CAMINHAO FORD/GM
	T424	1/4 ROSCA 7/16 24F 1500 CAMINHAO FORD/GM
	T426	1/4 ROSCA 7/16 24F 1600MM CAMINHAO FORD/GM
	T428	1/4 ROSCA 7/16 24F 1700MM CAMINHAO FORD/GM
	T430	1/4 ROSCA 7/16 24F 1800MM CAMINHAO FORD/GM
	T400	1/4 ROSCA 7/16 24F 300MM CAMINHAO FORD/GM
	T402	1/4 ROSCA 7/16 24F 400MM CAMINHAO FORD/GM
	T404	1/4 ROSCA 7/16 24F 500MM CAMINHAO FORD/GM
	T406	1/4 ROSCA 7/16 24F 600MM CAMINHAO FORD/GM
	T408	1/4 ROSCA 7/16 24F 700MM CAMINHAO FORD/GM
	T410	1/4 ROSCA 7/16 24F 800MM CAMINHAO FORD/GM
	T412	1/4 ROSCA 7/16 24F 900MM CAMINHAO FORD/GM
	T314	3/16 ROSCA 3/8 24F LONGA 1000MM FORD/GM
	T316	3/16 ROSCA 3/8 24F LONGA 1100 FORD/GM
	T318	3/16 ROSCA 3/8 24F LONGA 1200 FORD/GM
	T320	3/16 ROSCA 3/8 24F LONGA 1300MM FORD/GM
	T322	3/16 ROSCA 3/8 24F LONGA 1400MM FORD/GM
	T324	3/16 ROSCA 3/8 24F LONGA 1500MM FORD/GM
	T326	3/16 ROSCA 3/8 24F LONGA 1600MM FORD/GM
	T328	3/16 ROSCA 3/8 24F LONGA 1700MM FORD/GM
	T330	3/16 ROSCA 3/8 24F LONGA 1800MM FORD/GM
	T300	3/16 ROSCA 3/8 24F LONGA 300MM FORD/GM
	T302	3/16 ROSCA 3/8 24F LONGA 400MM FORD/GM
	T304	3/16 ROSCA 3/8 24F LONGA 500MM FORD/GM
	T306	3/16 ROSCA 3/8 24F LONGA 600MM FORD/GM
	T308	3/16 ROSCA 3/8 24F LONGA 700MM FORD/GM
	T310	3/16 ROSCA 3/8 24F LONGA 800MM FORD/GM
	T312	3/16 ROSCA 3/8 24F LONGA 900MM FORD/GM
	T395	DIR D20 89 A 92
	T396	ESQ D20 89 A 92


Fotos meramente ilustrativas.

GM - CHEVROLET - FREIO


MG3027	Orig:	
SUPORE PINÇA FREIO (LD) D20 .../92		
MG3040	Orig:	
SUPORE PINÇA FREIO (LD) D20 93/... SILVERADO .../99/ F1000 94/		
MG3039	Orig:	
SUPORE PINÇA FREIO (LE) D20 .../92		
MG3035	Orig:	
SUPORE PINÇA FREIO (LE) D20 93/... SILVERADO.../99 F1000 94/		
MG3023D	Orig: 93347754	
PINÇA FREIO COMPLETA C/ PASTILHA (D) S10 4X4 05/...		
MG3023E	Orig: 93347754	
PINÇA FREIO COMPLETA C/ PASTILHA (E) S10 4X4 05/...		
MG3034	Orig:	
PINÇA FREIO COMPLETA C/ PASTILHA (LD) F1000 94/.. /D20 93/.		
MG3033	Orig:	
PINÇA FREIO COMPLETA C/ PASTILHA (LE) F1000 94/.. /D20 93/		
D8200	Orig: Fab: 030020/2053	
PINÇA FREIO S/ SUPORTE D10/ D20/BONANZA LE		
D8201	Orig: Fab: 030010/2054	
PINÇA FREIO S/ SUPORTE D10/D20/BONANZA LD		
HF21	Orig:	
DISCO DE FREIO DIANTEIRO VENTILADO D10/D20 SILVERADO		
D18E	Orig: Fab: HF57 Ref: BD8605	
DISCO DE FREIO DIANTEIRO VENTILADO GRAND BLAZER / SILVERADO		
D18C	Orig: Ref: HF58	
DISCO DE FREIO DIANTEIRO VENTILADO SILVERADO/ C40 /D40		

Fotos meramente ilustrativas.

PASTILHA DE FREIO	CÓDIGO	APLICAÇÃO	CÓD. POPULAR
	PD105	D20/F1000 93/... (FRAS-LE)	SNA317
	PD19C	F1000/D20 ANTIGA (FRAS-LE)	SNA109
	SNA109	(SPEED BRAKE)	PD19C
	SNA308	D40 (SPEED BRAKE)	PD103
	SNA317	SPEED BRAKE	PD105










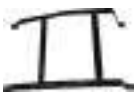

JOGO LONA	CÓDIGO	APLICAÇÃO	CÓD. POPULAR
	THP0052	THP0052 D20/SILVERADO	CB52
	CB52X	CB52X D20/SILVERADO	
	THP0052XX	THP0052XX D20/SILVERADO	CB52XX
	2080T	2080T LA/720 F1000/D10/D20 ATE 92	
	2080TX	2080TX LA/720 F1000/D10/D20 ATE 92	
	TH153	GM TH153 MAP PLUS (8 PECAS)	CB54
	TH153X	GM TH153X MAP PLUS (8 PECAS)	CB54X

GM - CHEVROLET - FREIO

CABO FREIO	CÓDIGO	APLICAÇÃO	CÓD. INDUSTRIA	CÓD. POPULAR
	T7227	A10/C10/D10/A20/C20/D20 89...92 TRAS	52277498	CB15627
	T7209	A10/C10/D10/A20/C20/D20 89...92 TRAS	52277498	CB15627
	T7210	A10/C10/D10/A20/C20/D20/A40/C40/D40 L/ ESQ	52285695	CB15307
	T7233	A13/C13/D13/A20/C20/D20 93...96 TRASEIRO DIR	93223639	CB157047
	T7232	A13/C13/D13/A20/C20/D20 93...96 TRASEIRO ESQ	93223639	CB157046

DimBo

DIVERSOS

D8278	Orig: Fab: 400512		D8279	Orig: Fab: 400514		D7409	Orig: Fab: 500006	
BOLA ALAVANCA CAMBIO D20 5 MARCHAS S/RESINA			BOLA ALAVANCA CAMBIO D20 TURBO			BOLA ALAVANCA CAMBIO UNIVERSAL		
D7408	Orig: Fab: 500005		AP7283	Orig:		PRR23079HW	Orig:	
BOLA ALAVANCA CAMBIO UNIVERSAL MOD CACHIMBO PLAST			PINO DOBRADIÇA PORTA A10/C10/D10 PORTA DIANT. SUP. TODAS			PINO DOBRADIÇA PORTA SILVERADO		
AP10230	Orig:		AP3690	Orig: 89045648 Ref: GM234K		T7163	Orig: 52271597 Ref: CB153043	
TIRANTE TAMPA TRASEIRA D-20 TODOS			CABO TAMPA TRASEIRA SILVERADO (TODAS)			CABO CAPO A/C/D 10/20 91... TDS 2052MM		
D8292	Orig: Fab: RA027		MD515	Orig: 7321213				
CINTA TANQUE COMBUSTIVEL D20			CINTA TANQUE COMBUSTIVEL A/C/D10					

Fotos meramente ilustrativas.

DimBo

RETENTORES

RETENTORES	CÓDIGO	DESCRIÇÃO	APLICAÇÃO	CÓD. ORIGINAL	CÓD.INDUSTRIA	CÓD. POPULAR
	6453	RETENTOR MOTOR	HSD 2.5		7769N	
	3241V	RETENTOR SELO HASTE VÁLVULA MOTOR	MAXION /MWM 9,5MM	70730034B	02590NF	
	6089	RETENTOR COMANDO DE VALVULAS	MTR 2.2	94648817	01911	
	58138	RETENTOR VIRABREQUIM	DIANTEIRO PERKINS 4236	2415361	01050	
	5830	RETENTOR VIRABREQUIM	TRASEIRO MTR PERKINS/MAXION	70730031	01972	
	6415	RETENTOR VIRABREQUIM	TRASEIRO X-10	75202722	02973	

GM - CHEVROLET - FREIO / DIVERSOS / RETENTORES

RETENTORES



CÓDIGO	DESCRIÇÃO	APLICAÇÃO	CÓD. ORIGINAL	CÓD.INDUSTRIA	CÓD. POPULAR
6388	RETENTOR VIRABREQUIM	TRASEIRO SPRINT		02629	
6111	RETENTOR EIXO PILOTO	FORD/GM		01833	
5134	RETENTOR PINHÃO	D-10 AC D-20 85... GM	9298802	01119	01119
5754	RETENTOR CAIXA TRANSFERÊNCIA	(2º P/ 3º EIXO SEC) D60 A D90	94036588	02423	02423
5865	RETENTOR DO CÂMBIO	(FLANGE TRASEIRO) S-10	93290638	07299	07299
5393	RETENTOR EIXO PILOTO	FORD	7326352	02104	02104
5866	RETENTOR PINHÃO	S-10	93257594		
6090	RETENTOR VIRABREQUIM	DT.S-10 (MOTOR 2.0/2.2)	90156855	02317	02317
5563	RETENTOR EIXO PILOTO	(CX FULLER) F 600 72/	7364654	01154	01154
5614	RETENTOR CAIXA DE DIREÇÃO	D-40	7832426	00953	00953
5135	RETENTOR CUBO	DIANTEIRO AC D-10 /20 93 MODERNA 93...	3857731	02415	02415
5138	RETENTOR CUBO	DIANTEIRO F-600 A 2200/GM D-20/D-90 FORD	7362756	00181	00181
5126	RETENTOR CUBO	DIANTEIRO/TRASEIRO AC/ D-10 70...	94600881	01100	01100
5127	RETENTOR CUBO	DIANTEIRO AC D-10 D-20 ANTIGA /93	94614823	02262	02262
5867	RETENTOR CUBO	DIANTEIRO DA S-10	93242603	07686	07686
5768	RETENTOR CUBO	DIANTEIRO INTERNO D-60/70/80	7319660	00474	00474
5863	RETENTOR CUBO	TRASEIRO S-10	93284542	07395	07395
5136	RETENTOR CUBO	TRASEIRO D-40	94630963	02416	02416
5828	RETENTOR FLANGE	TRASEIRA	3769588	02193	02193
5727	RETENTOR FLANGE	TRASEIRA C/ ABA	9307704	00049	00049

Fotos meramente ilustrativas.

DimBo

ROLAMENTOS

ROLAMENTOS



CÓDIGO	DESCRIÇÃO	APLICAÇÃO	CÓD.INDUSTRIA	CÓD. POPULAR
15106/250X	ROLAMENTO CUBO	DIANTEIRO EXT 6.90/D40/F600	15250X/106	
15103S/243	ROLAMENTO CUBO	DIANTEIRO EXT. D20 93/...	15243/103S	
15101/245	ROLAMENTO CUBO	DIANTEIRO EXT. F4000	15245/101	
47686/620	ROLAMENTO CUBO	FORD/GM		
501349/310	ROLAMENTO CUBO	FORD/GM		
48548/510	ROLAMENTO CUBO	FORD/GM		
12649/610	ROLAMENTO CUBO	FORD/GM....		
67048/010	ROLAMENTO CUBO	FORD/GM/VW		
11949/910	ROLAMENTO CUBO	GM/FORD		
25522/590	ROLAMENTO CUBO	INT. 6.90/D40/F600	25590/522	
K2872/2820	ROLAMENTO PINHÃO	DIANTEIRO FORD/GM (KOYO)		2872/2820
K31594/520	ROLAMENTO PINHÃO	TRASEIRO FORD/GM (KOYO)		31594/520
39590/520	ROLAMENTO	CUBO/DIFERENCIAL	39590520	

GM - CHEVROLET - RETENTORES / ROLAMENTOS

DimBo



























Mercedes-Benz

A Mercedes-Benz é atualmente a maior fabricante de automóveis da Alemanha, e a mais antiga montadora de automóveis do mundo. A famosa estrela que representa a marca surgiu em 1909, a partir de uma ideia dos filhos de Gottlieb Daimler, Paul e Adolf, cada ponta da estrela representa: terra, ar e mar.

DimBo

MOTOR

D1702	Orig: Fab: 01060350		D1704	Orig: Fab: 01060370		D1703	Orig: Fab: 01060360	
ABRÇAÇADEIRA CANO INJETOR DUPLA NYLON			ABRÇAÇADEIRA CANO INJETOR QUADRUPLA NYLON			ABRÇAÇADEIRA CANO INJETOR TRIPLA NYLON		
D10544	Orig: 3520780080 Fab: 350/002		D1095	Orig: 3520780080 Fab: 350/002		D1232	Orig: 074297012400	
ARRUELA COBRE BICO MB 1938 ELETRONICO			ARRUELA COBRE RET. CABECOTE DUPLA 8MM			ARRUELA FIBRA ENCANAMENTO AR 12X19X1,5		
D1233	Orig: 074297014400 Fab: MA1753		D1626	Orig: 4030530052 Fab: LA128		D1627	Orig: 4030530152 Fab: LA129	
ARRUELA FIBRA ENCANAMENTO AR 14,3X24X1,5			ARRUELA MOLA VÁLVULA 20X30X0,5 MM OM447/449			ARRUELA MOLA VÁLVULA 32X42X0,5MM OM447		
D1833	Orig: 3220530125		D1371	Orig: 4031550250 Fab: 300018		D1370	Orig: 3521550550 Fab: 300017	
ASSENTO MOLA VÁLVULA MB MOTOR 314/352/355/352A			BUCHA ALTERNADOR ESTRIADA MB			BUCHA ALTERNADOR ESTRIADA MB364/366		
D1460	Orig: 0004770002 Fab: 420/000		D1060	Orig: 0000900050 Fab: 170/019		D1040	Orig: 3445867007	
BOMBA ALIMENTADORA (COMPLETA)			BOMBA MANUAL			REPARO BOMBA ALIMENTADORA (COMPLETO)		
D1039	Orig: 3445867207 Fab: 420/044		D1094	Orig: 983455860007 Fab: 420/021		D1265	Orig: 2447010027 Fab: 420/033	
REPARO BOMBA ALIMENTADORA (PARCIAL C/ COPINHO)			REPARO BOMBA ALIMENTADORA (PARCIAL)			REPARO FIXAÇÃO COPO BBA ALIMENTADORA		
D20769	Orig: 3210100081 Fab: HW10160		D20770	Orig: Fab: HW10288		D20771	Orig: 3450100081 Fab: HW10161	
BUJÃO CARTER MB ANTIGO OM352			BUJÃO CARTER MB ELETRONICO ALLEN TO 24X1,5 mm			BUJÃO CARTER MB MODERNO OM366		
D1847	Orig: 3520170053		D1795	Orig: 3453000021		D10527	Orig: 2420503019 Fab: 334/002	
LUVA PROTETORA BICO INJETOR MB MOTOR OM314/352/366355/364			MANCAL EIXO ACELERADOR 1113/1313/1513			MEMBRANA LIMITADOR FUMAÇA PRETO MBB		


Fotos meramente ilustrativas.

MERCEDES BENZ - MOTOR


D10526	Orig: 2420503019 Fab: 334/001	
MEMBRANA LIMITADOR FUMAÇA		
VOLVO/MB NOVOS		

D1080	Orig: 3229930310 Fab: PRR5015	
MOLA ACELERADOR		
MB (DURA)		

D1081	Orig: 0669930210 Fab: PRR5014	
MOLA ACELERADOR		
MB (MACIA)		

D1188	Orig: 3444700006	
PARAFUSO		
FILTRO TANQUE COMB. MB		


D1710	Orig: 3669900063 Fab: 01060250	
PARAFUSO OCO		
P/ INJETOR ÓLEO 10MM MOTOR OM352/352A/447LA/449		

D10286	Orig: Fab: 100/006A	
PARAFUSO OCO		
RETORNO MBB 10X19MM 1,5		

D1765	Orig: 3440559921	
PARAFUSO REGULADOR		
VÁLVULA MOTOR 10X1X35 C/PORCA 362/352/366		

D10404	Orig: 3120550321 Fab: 100/049	
PARAFUSO REGULAGEM HASTE		
MB MOTOR OM314/352/366		


D1758	Orig: 0004772872	
PARAFUSO SANGRADOR		
BOMBA INJET E FILTRO COMB MB		


D1815	Orig: 3431807055	
PENEIRA BOMBA ÓLEO		
FREIO HIDR MB MOTOR OM352		


D1427	Orig: 1101800355 Fab: 300001	
PENEIRA BOMBA ÓLEO		
MERCEDES		


D10519	Orig: Fab: 275/003	
PINO ESTRANGULADOR		
MBB 6MM		


D10467	Orig: 071803010101 Fab: 180/002	
PINO PRESSÃO		
MBB (ANTIGO)		


D10466	Orig: 2453124011 Fab: 180/001	
PINO PRESSÃO		
MBB (MODERNO)		

D10468	Orig: 2433124376 Fab: 180/002A	
PINO PRESSÃO		
MBB 1935 OM 447 LA		


D10413	Orig: 2433317244 Fab: 120/010	
PORCA BICO		
MBB		


D10420	Orig: 2433314153 Fab: 120/019	
PORCA BICO		
MBB 1935/1941/1635		


D10425	Orig: 2433349122 Fab: 120/073	
PORCA BICO		
MBB 366 LA 1620 EURO 2		


D10426	Orig: 2433349439 Fab: 120/074	
PORCA BICO		
OM447 MOTOR 360cv		


D10428	Orig: 1423341021 Fab: 120/023	
PORCA ENGRENAGEM		
MBB 14MM		


D1770	Orig: 3520170071	
PORCA PORTA INJETOR		
MB HPN/OM 352/OM366		

D10492	Orig: 2413371073 Fab: 220/011	
PORTA VÁLVULA		
MBB 1932/1933		

D10487	Orig: 1413372072 Fab: 220/002	
PORTA VÁLVULA		
055 MBB 352		

D10488	Orig: 1413372075 Fab: 220/003	
PORTA VÁLVULA		
364/366 (ASPIRADO)		

D10489	Orig: 9401083327 Fab: 220/006	
PORTA VÁLVULA		
MB 364/366 TURBINADO		


D10493	Orig: 2413371171 Fab: 220/012	
PORTA VÁLVULA		
MB OM447		

D1786	Orig: 3521800188	
PRATO FILTRO LUBRIFICANTE		
C/ MOLA 1113/1313/1513		

Fotos meramente ilustrativas.

MERCEDES BENZ - MOTOR

D1764	Orig: 4570700246	
VÁLVULA BOMBA ALIMENTADORA		
1938S/LS1938/OM457LA		

D1814	Orig: 3520550353	
REPARO NIPLE BALANCI		
MERCEDES		

D1781	Orig: 3260500220	
REGULADOR VÁLVULA MOTOR		
COMPL.MB OM355		


D1738	Orig: 3521840132	
REPARO VÁLVULA		
FILTRO LUBRIF. C/ MOLA OM352/355		


D1736	Orig: 3521840132	
REPARO VÁLVULA		
FILTRO LUBRIF. C/ MOLA OM447/449/352		


D1737	Orig: 3521800860	
REPARO VÁLVULA		
RADIADOR ÓLEO C/ ESFERA OM352		

D1381	Orig:	
REPARO VELOCÍMETRO		
EIXO/ENGR./RETENTOR 1113 A 2213		

D1839	Orig: 9042030574	
TAMPA VÁLVULA TERMOSTÁTICA		
MB MOTOR OM904/906/926		

D1761	Orig: 3430537027	
CHAVETA VÁLVULA MOTOR		
OM321/352/314/355/366		


D1554	Orig: 071803013101	
PINO ESFERICO		
TERMINAL ACELERADOR B13 8MM OF1313/LP321		


D1553	Orig: 071803010101	
PINO ESFERICO		
TERMINAL ACELERADOR ROSCA 6MM MOTOR OM352		

D1269	Orig:	
TERMINAL ACELERADOR		
6X6		


D1437	Orig:	
TERMINAL ACELERADOR		
B13 8X8MM		


DB1018	Orig: 0009910220	
TERMINAL ACELERADOR		
COMPLETO 5X5MM L608		

D1268	Orig: 3649910422	
TERMINAL ACELERADOR		
LONGO 8X6		

D1436	Orig: 4229910022	
TERMINAL ACELERADOR		
MENOR 8X6MM MB		

D1792	Orig: 3550700475	
TERMINAL BOMBA INJETORA		
COMPL. MB MOTOR OM355 TODOS		

DB1019	Orig: 3269910022	
TERMINAL FREIO MOTOR		
COMPLETO 8X12MM 1519 OM355		

D1787	Orig: 4030170271	
TORRE PORTA BICO PARAFUSO		
MERCEDES MOTOR OM447/OM449LA		

D1768	Orig: 0001800915	
VÁLVULA FILTRO		
LUBRIF/ BOMBA ÓLEO OM904/906/924/926		


DB1020	Orig: 0000740684	
VÁLVULA RETORNO		
BOMBA INJETORA ANTIGO MB MACHO		


D1184	Orig: 0004770329	
VÁLVULA RETORNO		
BOMBA INJETORA MB ANTIGO MACHO/ FEMEA		


D1361	Orig: 0000747684	
VÁLVULA RETORNO		
BOMBA INJETORA MODERNA MB TODOS		


D10513	Orig:	
VÁLVULA RETORNO		
CIRCUITO ALIM. MBB 1938		

D10504	Orig:	
VÁLVULA RETORNO		
MBB 1415/1215C/714 - 4,5KG		


D1845	Orig: 0001800033	
VÁLVULA SEGURANÇA		
FILTRO ÓLEO 712/912		

D1655	Orig: 3440107272	
VARETA NIVEL ÓLEO		
MB OM 352/352A/366/366A 465mm		


D1656	Orig: 3440108172 Fab: 01010143	
VARETA NIVEL ÓLEO		
MB OM352/352A 1180mm		

D1654	Orig: 3520102072 Fab: 01010140	
VARETA NIVEL ÓLEO		
MB OM352/352A/366/366A 660mm		

D1692	Orig: 3450100772 Fab: 01010250	
VARETA NIVEL ÓLEO		
MB OM355-6 1180mm		

D1657	Orig: 4750100072 Fab: 01010146	
VARETA NIVEL ÓLEO		
MB OM447 1935/1941 700mm		


XF102	Orig: 0.986.450.703	
FILTRO COMBUSTÍVEL		
SISTEMA BOSCH 1 LITRO		

XF100	Orig: 0.986.450.704	
FILTRO COMBUSTÍVEL		
SISTEMA BOSCH 1/2		


R120L4MCJAI	Orig: A6884770015	
FILTRO COMBUSTÍVEL		
MB 710 PLUS OM364LA BOMBA ELETRICA		

R120L10MBAQII	Orig: A9584770015	
FILTRO COMBUSTÍVEL		
SEPARADOR ÁGUA AXOR OM457/926		


R160T	Orig: A0004771302	
FILTRO COMBUSTÍVEL		
SEPARADOR ÁGUA MB/SCANIA/VOLVO		

R26A50	Orig: 3820927005 Fab: A3820927005	
FILTRO COMBUSTÍVEL		
SEPARADOR ÁGUA MOTOR CUMMINS/MWM/OM352		


D1712	Orig: Fab: AL355	
SUPOORTE FILTRO COMBUSTÍVEL		
DIESEL MB		


D1284	Orig: 3430927001 Fab: 116591	
CABECOTE FILTRO ÓLEO		
DIESEL DUPL0 1/2LT		


D1239	Orig: 980000920002	
CANECA FILTRO COMBUSTÍVEL		
1/2 L OM314/352		

D1435	Orig: 3444700706 Fab: 110548	
FILTRO TANQUE SANGRADOR		
ROSCA GROSSA		


KR27004	Orig:	
KIT COPO FILTRO COMBUSTÍVEL		
MODELOS 400/600		


D1782	Orig: 3140350214	
ANEL VIRABREQUIM		
MOTOR 65X11 58MM MOTOR OM352/314 ACO		

D1552	Orig: 3122511002	
CARTER SECO		
1111/1113		

D1551	Orig: 3812500102	
CARTER SECO		
2217/2213/1518		


D1198	Orig: 3452510002	
CARTER SECO		
EMBREGEM MB OM 366		

OM203	Orig: 3522230004	
SUPOORTE MOTOR		
MB OM352		

OM203A	Orig:	
SUPOORTE MOTOR		
MB OM366		


D1846	Orig: 3522420509	
APOIO DIANTEIRO CALÇO MOTOR		
LD/LE 1313/1513		

D1848	Orig: 3522420409	
APOIO TRASEIRO CALÇO MOTOR		
LD/LE 1313/513		

R740	Orig: 6952407017	
COXIM MOTOR DIANTEIRO		
1620/1621 16MM RETO (REI)		


R287	Orig: 3502417113	
COXIM MOTOR DIANTEIRO		
1924/1929/1933/1934 (REI)		

R068	Orig: 3522400417	
COXIM MOTOR DIANTEIRO		
MB 1313/1513 OM352/366 16MM (REI)		

R3246	Orig: 9412417913	
COXIM MOTOR DIANTEIRO		
MB 1938 OM457LA LARG 114MM E BASE 20,5MM		

Fotos meramente ilustrativas.

MERCEDES BENZ - MOTOR

R375	Orig: 6882400117	
COXIM MOTOR DIANTEIRO		
COMPLETO MB 709/912		

R285	Orig: 3522400217	
COXIM MOTOR DIANTEIRO		
MB 1313/1513 14MM (REI)		

R110	Orig: 3452400017	
COXIM MOTOR DIANTEIRO		
MB 1519 16MM (REI)		


R282	Orig: 3452407017	
COXIM MOTOR DIANTEIRO		
MB 1519 16MM (REI)		


R370F	Orig: 3842407017	
COXIM MOTOR DIANTEIRO		
MB 1935 HPN (REI)		

R755	Orig: 6952407117	
COXIM MOTOR DIANTEIRO		
MB 2638 16MM (REI)		

R3214	Orig: 9412415813	
COXIM MOTOR DIANTEIRO		
AXOR/1938 OM457LA LARG 122MM E BASE 28MM		

R025	Orig: 3452400217	
COXIM MOTOR DIANTEIRO/TRASEIRO		
MB 1113 3 FUIROS (REI)		

R781	Orig: 6932400117	
COXIM MOTOR DIANTEIRO		
MB1215E/2428/2425/2423 OM-904LA/906LA/926LA		


R3327	Orig: 6682420143	
BATENTE COXIM MOTOR		
TRAS/CÂMBIO INFERIOR 709/912 (REI)		

R782	Orig: 9582400718	
COXIM MOTOR TRASEIRO		
MB MB1215E/2428/2423 OM-904LA/906LA/926LA		


R760	Orig: 3952407018	
COXIM MOTOR TRASEIRO		
COXIM MOTOR TRAS MB 1935/2638 18MM (4 TRAMA ACO) (REI)		

D1374	Orig: 3542400318	
	Fab: 300054 Ref: R294	
COXIM MOTOR TRASEIRO		
COXIM MOTOR TRAS MB OM352 16MM		

R075	Orig: 3522400318	
COXIM MOTOR TRASEIRO		
MB 1313/1513 OM352A/366LA 14MM (RE)		


R283	Orig: 3862407218	
COXIM MOTOR TRASEIRO		
MB 1620/1618 (REI)		


R179	Orig: 3862407418	
COXIM MOTOR TRASEIRO		
MB 1935/2638 16MM (REI)		


R284	Orig: 3882407018	
COXIM MOTOR TRASEIRO		
MB 1935/2638 18MM (2 TRAMA ACO) (REI)		

R3232	Orig: 6682420013	
COXIM MOTOR TRASEIRO		
MB 709/912		

R283A	Orig: 3642400118	
	Fab: D1170	
COXIM MOTOR TRASEIRO		
MB C/ CORTE 1518 (REI)		


R754	Orig: 6955047012	
COXIM RADIADOR		
C/ PARAF. MB HPN (REI)		


D1174	Orig: 0019873140	
	Fab: 300037 Ref: R098	
COXIM RADIADOR		
INFERIOR MB 608D 10mm		


D1147	Orig: 3605040012	
	Fab: 300026 Ref: R014	
COXIM RADIADOR		
MB		

D1189	Orig: 3475040012	
	Fab: 300004 Ref: R293	
COXIM RADIADOR		
MB 1933		


D1421	Orig:	
	Fab: 300004F	
COXIM RADIADOR		
ROSCA FEMEA		

D1192	Orig: 3845040012	
	Fab: 300027 Ref: R372	
COXIM RADIADOR		
S/ PARAF. MB HPN		

D1173	Orig: 0019872640	
	Fab: 300036 Ref: R097	
COXIM RADIADOR		
SUPERIOR MB 608D 8mm		


R3240	Orig: 9405040214	
BUCHA MANCAL		
LATERAL RADIADOR 1938/1944 (REI)		

D1093	Orig: 3225001415 Fab: 001339 BR	
REPARO TIRANTE RADIADOR		
MB TODOS(EXCETO HPN) CADA LADO		

D1596	Orig: 6965057055 Fab: 000345	
DEFLETOR VENTUINHA		
1938-LS OM457LA		


D1597	Orig: 9585050255 Fab: 000421	
DEFLETOR VENTUINHA		
AXOR 2035/2044/4144 OM457LA		

D1601	Orig: 6935057730 Fab: 000285	
DEFLETOR VENTUINHA		
L1620/1622 MOTOR OM906LA ELETRONICO		

D1599	Orig: 3885057155 Fab: 000486	
DEFLETOR VENTUINHA		
MAIOR ALTURA 1024MM 1935 /1938 OM447LA		

D1595	Orig: 3845057055 Fab: 000381	
DEFLETOR VENTUINHA		
MB 1418/1618/1718/1620 OM366LA		


D1598	Orig: 6935057055 Fab: 000448	
DEFLETOR VENTUINHA		
MB 1938-S OM457LA		


D1600	Orig: 3885057055 Fab: 000487	
DEFLETOR VENTUINHA		
MENOR ALTURA 931MM 1935 /2635 OM 447LA		

D1783	Orig: 6965057086 Fab: 004503 BR	
BORRACHA DEFLETOR VENTUINHA		
1214/1414/1418		

D1766	Orig: 6955050186 Fab: 002188 BR	
BORRACHA DEFLETOR VENTUINHA		
1620/		


D1779	Orig: 3885057086 Fab: 003099 BR	
BORRACHA DEFLETOR VENTUINHA		
HPN/1935/2635		


D1687	Orig: 3551870282 Fab: 01010240	
FLEXÍVEL BOMBA COMPRESSOR		
MB OM355		

D1804	Orig: 3551870282 Fab: 002543 BR	
FLEXÍVEL BOMBA INJETORA/COMPRESSOR		
L1519/1924/1929/2219/0355/364		

D1690	Orig: 352072832 Fab: 01010310	
FLEXÍVEL BOMBA INJETORA		
AO FILTRO MB OM352A/355-5		

D1691	Orig: 3600704535 Fab: 01010330	
FLEXÍVEL BOMBA INJETORA		
AO FILTRO MB OM355/352A		


D1849	Orig: 3561870001 Fab: 502506 BR	
FLEXÍVEL COMPRESSOR		
AR LUBRIFICACAO MB MOTOR OM355		


D1689	Orig: 3520702732 Fab: 01010290	
FLEXÍVEL FILTRO		
A BOMBA INJETORA MB OM352A/355		


D1832	Orig: 3141800620	
FLEXÍVEL FILTRO		
ÓLEO 22X1.5X230MM MB L608		


D1688	Orig: 3521802720 Fab: 01010280	
FLEXÍVEL LUBRIFICANTE		
BOMBA INJETORA MB OM352A/355		


D1823	Orig: 3523500479 Fab: 004501 BR	
FLEXÍVEL REDUZIDA		
1316/1518/1519		


SD7207	Orig: Fab: UG0313 Ref: UG0313	
GAXETA BOMBA D'AGUA		
MB		


BD9424	Orig: 3452007101 Fab: UB0355 Ref: UB0355	
BOMBA D'AGUA		
MB OM 355 ROTOR 115MM		

BD9411	Orig: 3522003801 Fab: UB0313 Ref: UB0313	
BOMBA D'AGUA		
MB OM352 ROTOR 87,5MM		

BD9412	Orig: 3522003801X Fab: UB0314 Ref: UB0314	
BOMBA D'AGUA		
MB OM352 ROTOR 87,5MM S/ TAMPA		


BD9443	Orig: 3662000401 Fab: UB0365 Ref: UB0365	
BOMBA D'AGUA		
MB OM366 1620(C/ TAMPA)		

BD9478	Orig: 3762000001 Fab: UB0370 Ref: UB0370	
BOMBA D'AGUA		
MB OM366(LA) 1620 C/ INTERCOOLER		

BD9459	Orig: 4752000101 Fab: UB0373 Ref: UB0373	
BOMBA D'AGUA		
MB OM447/449 1935/2635		

Fotos meramente ilustrativas.


MERCEDES BENZ - MOTOR

BD9460	Orig: 4572000101	
	Fab: UB0372 Ref: UB0372	
BOMBA D'AGUA MB OM457 1938 MTR ELET.		

BD9461	Orig: 9042000201	
	Fab: UB0380 Ref: UB0380	
BOMBA D'AGUA MB OM904LA/906LA/924LA 4 E 6 CILINDROS		

BD9479	Orig: 9062004201	
BOMBA D'AGUA MB OM926 AXOR 1933/2533		


BD9450	Orig: 3142000601	
	Fab: UB0608 Ref: UB0608	
BOMBA D'AGUA MB314 608/708		

BD9452	Orig: 3642000101	
	Fab: UB0610 Ref: UB0610	
BOMBA D'AGUA OM364 709/812/910		

D1178	Orig: 3525860420	
	Fab: UR1313RL Ref: RD8401	
REPARO BOMBA D'AGUA COMP. MB 87,5MM		


D1179	Orig: 3522001040	
	Fab: UR1315RL Ref: RD8405	
REPARO BOMBA D'AGUA COMP. MB 95 MM (UR-1315RL)		

D1180	Orig: 3762000204	
	Fab: UR1364RL Ref: 7000406005	
REPARO BOMBA D'AGUA COMP. MB 95 MM (UR1364RL)		


RD8453	Orig: 3642000204	
	Fab: UR0709RL Ref: (UB0610)	
REPARO BOMBA D'AGUA MB OM364 709/812/910.. (UB0610)		

D1745	Orig: 3522030174	
	Fab: 110539	
TAMPA VÁLVULA TERMOSTÁTICA 1113/1313/1513 MOTOR 352		

D1749	Orig: 3762030774	
	Fab: 220553	
TAMPA VÁLVULA TERMOSTÁTICA MB MOTOR OM366		


D1744	Orig: 3522030301	
	Fab: 110534	
CAVALETE D'AGUA OM352/OM352A		

D1852	Orig:	
	Fab: N7044	
CONJUNTO TUBO ÁGUA REFRIGERACAO MB 1620/1721		


MD1932062	Orig: 3522052306	
HÉLICE 1113/1313/1513 MOTOR352 10 PAS		

MD1932147	Orig: A0032052606	
HÉLICE 1932/1944 MOTOR 457LA 8 PAS		


MD1932376	Orig: A9062050906	
HÉLICE AXOR 1933S/2628/2828BK/2523 MOTOR OM926LA 8 PAS		


MD1932127	Orig: A9042050406	
HÉLICE C/ ANEL 1620/1418 MOTOR 366LA/904 8 PAS		

MD1932071	Orig: A3452007124	
HÉLICE C/ FLANGE LS1932/1933/1934 MOTOR 355LA 8 PAS		

MD1932059	Orig: A3762000224	
HÉLICE LK1418/L1218/1620 MOTOR 366A (NAO USA VISCO) 10PAS		


RI0021A	Orig: 3442057006	
HÉLICE MB 1113 6 PÁS 28MM		


RI023311A	Orig: 3442057106	
HÉLICE MB 1313 8 PÁS ESTAC		


RI0031A	Orig: 3442057106	
HÉLICE MB 1313/2213/1114/1116 6 PÁS		




























MD1932110	Orig: 3452000024	
HÉLICE MB 1519/1520/1524/2219/2220/2225 MOTOR355/5 10 PAS		

FC5347	Orig: 3452000024	
HÉLICE MB 1519/1520/2220 10 PAS NYLON		

RI0041A	Orig: 3452000024	
HÉLICE MB 1519/2219/1517 6 PÁS		




























RI00411A	Orig: 3452000024	
HÉLICE MB 1519/2219/1517 8 PÁS		

RI0171	Orig: 3762000124	
HÉLICE MB 1618/1418/1621 7 PÁS LARGAS		

MD1932140	Orig: A9062050106		FC5341	Orig: 4762000124		MD1932148	Orig: A9062050406	
HÉLICE MB 1622EL/ATEGO MOTOR 906LA/924LA 8 PAS			HÉLICE MB 1630/1935/1938 08 PAS NYLON S/ EMBR VISCOSA			HÉLICE MB 1632/2423/2428 MOTOR 906LA/ 926LA 8 PAS		
RI010	Orig: 3452007124		RI01221A	Orig: 3442057106RR		MD1932076	Orig: 3825007065	
HÉLICE MB 1932/1933/1934 6 PÁS			HÉLICE MB1313 / CBT 8 PAS 1A CF			HÉLICE MERCEDES 355/6/355II 10 PAS		
D1801	Orig: 3522050708		48899	Orig: 3522030060		48868	Orig: 2411800160 Fab: 48868PP	
ANEL CUBO HÉLICE (ESTRELA) OM321/352/352A			JOGO JUNTA CANO D'ÁGUA M.BENZ OM-352/321/1113			JOGO JUNTA RADIADOR ÓLEO M.BENZ 1111/1113		
48668	Orig: 3621800079 Fab: 48869PP		48821	Orig: 3221420580		48896	Orig: 3450960000	
JOGO JUNTA RADIADOR ÓLEO M.BENZ OM-366			JOGO JUNTA TUBAGEM ESCAPE OM-352 / 1113			JOGO JUNTA TURBINA MBB - 352 (CHAPA)		
59260CV	Orig:		48430	Orig: 3662010080		48803	Orig: 3520161520 Fab: 48803PAK	
JOGO JUNTA TURBINA SCANIA / M.BENZ 355 (CHAPA)			JUNTA BOMBA D'ÁGUA OM-366			JUNTA CABECOTE MB OM 352A		
48902	Orig: 3450160220		48901	Orig: 3550160020		48805	Orig: 3666160020	
JUNTA CABECOTE MB OM 355 5 CIL			JUNTA CABECOTE MB OM 355 6 CIL			JUNTA CABECOTE MB OM 366		
48417	Orig: 4070140220		48816	Orig: 3445867001 Fab: 48816CB		48316	Orig: 3140140822	
JUNTA CARTER M.BENZ OM447 6 cils.			JUNTA CARTER MB OM-352/352/A/366-LONA 2,4 MM			JUNTA CARTER TOYOTA BANDEIRANTE / L-608 D/OM-364		
48222	Orig: 3661410780		48321	Orig: 3141420180		48221	Orig: 3661410780	
JUNTA COLETOR ADMISSAO M.BENZ OM-364/366			JUNTA COLETOR ESCAPE M.BENZ L-608 D			JUNTA COLETOR ESCAPE M.BENZ OM-364 / 366		
48822	Orig: 3221420580		48326	Orig: 3520150320		48140	Orig: 3660160021	
JUNTA COLETOR ESCAPE OM-352A TURBO			JUNTA DISTRIBUICAO MB OM-366/352/352A			JUNTA FLANGE DO ESCAPE M.BENZ 1113 OM352		




























Fotos meramente ilustrativas.

MERCEDES BENZ - MOTOR

48527	Orig: 3220150122 Fab: 48527CB		48227	Orig: 3520150460		48420	Orig: 3644921080	
JUNTA LATERAL VÁLVULAS M.BENZ OM-321/352 1111/1113			JUNTA LATERAL VÁLVULAS M.BENZ OM 366/6 (BORRACHA)			JUNTA SAIDA ESCAPE M.BENZ OM-364/4		
48622	Orig: 3504920080		48931	Orig: 3214920080		48838	Orig: 3522010980	
JUNTA SAIDA ESCAPE M.BENZ OM-366/355 TURBO			JUNTA SAIDA ESCAPE OM-352A / 355 SIMPLES			JUNTA TAMPA BOMBA D'AGUA OM-352		
D1053	Orig: Fab: 48532CB		48332	Orig: 3430167021		48426	Orig: 3640160021 Fab: 48426PAK	
JUNTA TAMPA VÁLVULA OM 352 CORTICA			JUNTA TAMPA VÁLVULA M.BENZ OM 314 / L-608 D			JUNTA TAMPA VÁLVULA M.BENZ OM 364 4 CILS.		
48832	Orig: 3440167021 Fab: 48832PAK		48625	Orig: 4570160028		48432	Orig: 3660160021 Fab: 48432 PAK	
JUNTA TAMPA VÁLVULA M.BENZ OM-352A 1113 (turbo) AMIANTO			JUNTA TAMPA VÁLVULA M.BENZ OM-457 1938 / eletrônico			JUNTA TAMPA VÁLVULA MB OM 366		
48342NA	Orig: 3211310079		48875NA	Orig: 3521310380		48954NA	Orig: 0001311579	
JUNTA COMPRESSOR CAMISA MB OM321/352/352A 77MM 3 FUROS			JUNTA COMPRESSOR KNORR MB OM321/352/352A 77MM 4 FUROS			JUNTA COMPRESSOR KNORR MB OM366 93/...		
48344NA	Orig: 3221310279		D1385	Orig: 3521300308 Fab: CH1087		D1386	Orig: 3441300115 Fab: CH1987	
JUNTA COMPRESSOR MB OM321/352/352A 77MM 4 FUROS			KIT COMPRESSOR 3 FUROS 77MM OM314/352			KIT COMPRESSOR 3P/4FUROS 77MM ADAPTACAO		
D1388	Orig: 3521300108 Fab: CH1677		D1387	Orig: 0031314801 Fab: CH1988		D1392	Orig: 0211300216 Fab: CH1416	
KIT COMPRESSOR 4 FUROS 94MM OM352/366			KIT COMPRESSOR 90MM WABCO 0355			BIELA COMPRESSOR 77MM OM314/352		
D1393	Orig: 3521300216 Fab: CH1417		D1791	Orig: 3661300535 Fab: 000332 BR		D1628	Orig: 0001320710 Fab: LA141	
BIELA COMPRESSOR 94MM OM366/364			ESTICADOR COMPRESSOR AR CONJ. EXTERNO OM366/1620/1418R/1618			ARRUELA COMPRESSOR AR TIPO CRUZ MERCEDES		
D1382	Orig: 3521300019 Fab: CH1075		D1383	Orig: 3521300319 Fab: 4110038082 Ref: CH1675		D1389	Orig: 3441317002 Fab: CH1976	
CABECOTE COMPRESSOR 77MM OM314/352			CABECOTE COMPRESSOR 94MM OM352/366			CAMISA COMPRESSOR 3P/4FUROS ADAPTADOR OM352		

Fotos meramente ilustrativas.

MERCEDES BENZ - MOTOR

D1384	Orig: 3521311307 Fab: CH1076		D1228	Orig: 074297015202 Fab: MA181		D1230	Orig: 074297018202 Fab: 4003 BR	
CAMISA COMPRESSOR 77MM 3 FUIROS OM314/352			NIPLE CANO COMPRESSOR ASSENTO C15			NIPLE CANO COMPRESSOR ASSENTO C18		
D1229	Orig: 074297015302 Fab: K611A		D1231	Orig: 074297018303		D1767	Orig: 3151310274	
NIPLE CANO COMPRESSOR PRESSÃO B15			NIPLE CANO COMPRESSOR PRESSÃO B18			EIXO COMPRESSOR AR (MESA) MOTOR OM355		
D1757	Orig: 346990001		D1391	Orig: 3525860113 Fab: CH1678		D1390	Orig: 0445860513 Fab: CH1088	
PARAFUSO COMPRESSOR AR PINO MESA 12X1 75X48 MOTOR OM355			REPARO CABECOTE COMPRESSOR 94MM 352/366			REPARO CABECOTE COMPRESSOR ANT 77MM OM314/352		
D4110340042P	Orig: 0005864013 Fab: CH242		D4110345002	Orig: 0001301320 Fab: QA1600 Ref: 4110345002		D1858	Orig: 6934209736 Fab: N11348	
REPARO CABECOTE COMPRESSOR WABCO S/ RETENTOR			VÁLVULA LÂMINA COMPRESSOR OM355 90MM			SERPENTINA COMPRESSOR MB 1938S		
D1857	Orig: 6824208836 Fab: N11341		D1707	Orig: 3444209737 Fab: 01010505		KGM6525	Orig: 4751300115R Ref: 4751300115R	
TUBO COMPRESSOR MB 1418/1620			TUBO COMPRESSOR SAIDA SECADOR AR 26MM MB1218/1418/1620			COMPRESSOR AR BR400 MB 1634/2325/1935/2635		
KGM5595	Orig: 4110345310 Ref: 4110345310		KGM5520	Orig: 4111540050 Ref: 4111540050		KGM5515	Orig: 4111510000 Ref: 4111510000	
COMPRESSOR AR MB MOTOR OM355 1519/1520/1924/1932			COMPRESSOR AR ATEGO/AXOR/O500			COMPRESSOR AR MOTOR ELETRONICO 1215C/ACCELO 715C/915C/1718M		
KGM5510	Orig: 9111530010 Ref: 9111530010		KGM5502	Orig: 4123520160 Ref: 4123520160		KGM5500	Orig: 4123520160 Ref: 4123520160	
COMPRESSOR AR MBB 1938/2638/O400/L/LK2638/ LS1968/2638			COMPRESSOR AR CABECOTE ALONGADO S/ ALIVIO MB1938S/1944S			COMPRESSOR AR CABECOTE ALONGADO MB1938S/1944S		
D1368	Orig: 3661870137 Fab: 300012		9224MM	Orig: 3521870082		9029FX	Orig:	
TUBO LIGAÇÃO COMPRESSOR MB			MANGUEIRA COMPRESSOR AO BLOCO 709			MANGUEIRA COMPRESSOR 1933/1941/0-371 (22X900)		
9030FX	Orig: 900271025043		9045TR	Orig: 900271015038		9113MM	Orig: 3761870401	
MANGUEIRA COMPRESSOR 1935/1941 (22X1300)			MANGUEIRA COMPRESSOR AR RETA 608-D			MANGUEIRA COMPRESSOR OM-366		

Fotos meramente ilustrativas.

MERCEDES BENZ - MOTOR

Fotos meramente ilustrativas.

MERCEDES BENZ - MOTOR

9132RB	Orig: 6955010582	
MANGUEIRA D'AGUA		
1620/2001/...		

9010FX	Orig:	
MANGUEIRA FILTRO AR		
1111 (70X450)		

9025FX	Orig:	
MANGUEIRA FILTRO AR		
1113 (80X450)		

9035FX	Orig: 3450947182	
MANGUEIRA FILTRO AR		
1113/2213 (80X100X380)		

9031FX	Orig: 10940182	
MANGUEIRA FILTRO AR		
1313/1316/1113 (80X100X600)		

9084FX	Orig:	
MANGUEIRA FILTRO AR		
1313/2013/0364 (80X385)		

9061FX	Orig: 3455287082	
MANGUEIRA FILTRO AR		
1316/1318 (100X380)		

9032FX	Orig: 948782	
MANGUEIRA FILTRO AR		
1513/1516/2213		

PT020FX	Orig: 948782	
MANGUEIRA FILTRO AR		
1513/1516/2213/2216 (80X100X410)		

9041MME	Orig: 3455280008	
MANGUEIRA FILTRO AR		
1519		

9026FX	Orig:	
MANGUEIRA FILTRO AR		
1519 (80X650)		

9034FX	Orig: 3505287482	
MANGUEIRA FILTRO AR		
1519/1924 (90X100X370)		

9060FX	Orig: 3505288082	
MANGUEIRA FILTRO AR		
1933 (902X100X730)		

9016MME	Orig: 3095281708	
MANGUEIRA FILTRO AR		
608-D		

9014MME	Orig: 3095280008	
MANGUEIRA FILTRO AR		
608-D		

9015MME	Orig: 3095281608	
MANGUEIRA FILTRO AR		
608-D		

9222MP	Orig: 6885280082	
MANGUEIRA FILTRO AR		
AO TUBO SUCCAO 710/912		

9009FX	Orig:	
MANGUEIRA FILTRO AR		
EXTERNO MB DIVERSOS (70X76X1300)		

9008FX	Orig:	
MANGUEIRA FILTRO AR		
EXTERNO MB DIVERSOS (70X76X1500)		

9127FX	Orig: 6955207101	
MANGUEIRA FILTRO AR		
L1620 (96X135X700)		

9033FX	Orig: 3450947282	
MANGUEIRA FILTRO AR		
0362 (80X100X700)		

9081FX	Orig: 3640947782	
MANGUEIRA FILTRO AR		
0364/ 0366 (100X480)		

9036FX	Orig: 3450947082	
MANGUEIRA FILTRO AR		
0364/1113/1313 (80X100X620)		


9199MP	Orig: 9015283382	
MANGUEIRA FILTRO AR		
SPRINTER		


9043MM	Orig: 3140180182	
MANGUEIRA GARGALO ÓLEO		
608-D		


7958MME	Orig: 455325	
MANGUEIRA GARGALO ÓLEO		
L113		


9044TR	Orig: 900271022010	
MANGUEIRA GARGALO ÓLEO		
MB TODOS OS MODELOS		


9075MM	Orig: 3760187282	
MANGUEIRA BOCAL		
AO BLOCO RESPIRO MB DIVERSOS		


9042FX	Orig: 3505057182	
MANGUEIRA INTERCOOLER		
1932/1934 (100X230)		


9040FX	Orig: 3505057282	
MANGUEIRA INTERCOOLER		
1932/1934 (100X280)		


D1415	Orig: 3885287482	
Fab: 9066		
MANGUEIRA INTERCOOLER		
1935 110X200		


D1706	Orig: 6645287482	
Fab: VMM70077		
MANGUEIRA INTERCOOLER		
MB 0400 86X86X220		


D1478	Orig: 6845011082	
Fab: VMM70071		
MANGUEIRA INTERCOOLER		
MB 1620/1938 80X85X220		


D1465	Orig: 6685282182	
Fab: VMM70074		
MANGUEIRA INTERCOOLER		
MB 914/L0814 70X170		


DB1008	Orig: 0030947982	
Fab: VMM70089		
MANGUEIRA INTERCOOLER		
MB ACTROS 115X230		

DB1009	Orig: A4570980283	
Fab: VMM70090		
MANGUEIRA INTERCOOLER		
MB ASCTROS 85X65X60		


DB1007	Orig: 0015017982	
Fab: VMM70088		
MANGUEIRA INTERCOOLER		
MB ATEGO 80X200		


D1479	Orig: 0020946382	
Fab: VMM70072		
MANGUEIRA INTERCOOLER		
MB AXOR 101X205		


D1468	Orig: 0005016182	
Fab: VMM70079		
MANGUEIRA INTERCOOLER		
MB AXOR/1933/2533/2831/1718 86X86X205		


D1705	Orig: 3865288182	
Fab: VMM70084		
MANGUEIRA INTERCOOLER		
MB OH 1625/1630/1628/0400 100X215		

D1469	Orig: 3845011382	
Fab: VMM70080		
MANGUEIRA INTERCOOLER		
MB172021/22/26 80X85X240		

D1467	Orig: 3885287882	
Fab: VMM70076		
MANGUEIRA INTERCOOLER		
MB1935/1941 110X220		

D1470	Orig: 6695280182	
Fab: VMM70082		
MANGUEIRA INTERCOOLER		
MB914 ELETRO 86X170		

D1466	Orig: 6705280582	
Fab: VMM70075		
MANGUEIRA INTERCOOLER		
MB914/814/912 70X220		

9163TR	Orig: 9015280482	
MANGUEIRA INTERCOOLER		
RETA SPRINTER		

9058MME	Orig: 3845017082	
MANGUEIRA INTERMEDIARIA		
1618		

9154MME	Orig: 3529970083	
MANGUEIRA LUVAS TURBINA		
OM352 TODOS		

D1587	Orig: 6935200001	
Fab: 000424		
MANGUEIRA PURIFICADOR AR		
1318/1518/1618 MOTOR OM904LA		

D1583	Orig: 6965287091	
Fab: 000243		
MANGUEIRA PURIFICADOR AR		
1938 LS/2638 OM 457LA		

D1584	Orig: 4570980083	
Fab: 000296		
MANGUEIRA PURIFICADOR AR		
1938-S/1944A/AXOR MOTOR OM457LA		

D1582	Orig: 6955287182	
Fab: 000156		
MANGUEIRA PURIFICADOR AR		
L160/1623/1418/1720		

D1588	Orig: 6955280482	
Fab: 000582		
MANGUEIRA PURIFICADOR AR		
L1620/L1622 ELET		

D1581	Orig: 6955287382	
Fab: 000188		
MANGUEIRA PURIFICADOR AR		
L1622/L1620/L1318 ELETRO		

D1990	Orig: 6955280182	
Fab: 000198		
MANGUEIRA PURIFICADOR AR		
MB 1634		

Fotos meramente ilustrativas.

MERCEDES BENZ - MOTOR

D1585	Orig: 6885280082 Fab: 000414	
MANGUEIRA PURIFICADOR AR		
MB 709/710		

D1586	Orig: 6885280182 Fab: 000415	
MANGUEIRA PURIFICADOR AR		
MB 709/710		

D1594	Orig: 6885287882 Fab: 000427	
MANGUEIRA PURIFICADOR AR		
MB710		


D1580	Orig: 3860947082 Fab: 000183	
MANGUEIRA PURIFICADOR AR		
SUCCAO 1621/1625/LS1630/LS1935		

D1577	Orig: 4760987583 Fab: 000195	
MANGUEIRA PURIFICADOR AR		
SUCCAO LS-1938		

D1579	Orig: 4760987083 Fab: 000197	
MANGUEIRA PURIFICADOR AR		
SUCCAO MB 1935 CHASSI PRETO		


D1578	Orig: 3885287282 Fab: 000196	
MANGUEIRA PURIFICADOR AR		
SUCCAO MB 1935 CHASSI VERMELHO		

D1590	Orig: 0000941809 Fab: 181	
TUBO PURIFICADOR AR		
1113/1313/1513 100X100		

D1589	Orig: 9405280007 Fab: 000441	
TUBO PURIFICADOR AR		
AXOR 1933/2533 MOTOR OM926LA		

D1991	Orig: 6955287114 Fab: 000136	
TUBO PURIFICADOR AR		
MB 1620/1623/1218/1218K/1720		

D1591	Orig: 3845287191 Fab: 000151	
FOLE PURIFICADOR AR		
1935/1218/1620/1622 135X145X500		

D1592	Orig: 6955287082 Fab: 000152	
FOLE PURIFICADOR AR		
L1620/L1418/1218 100X138X705		

D1593	Orig: 3845288482 Fab: 000120	
FOLE PURIFICADOR AR		
LK1418/L1218/LK2318 TURBO 100X135X720		

D1608	Orig: 000 090 0142 Fab: 000308	
ABRAÇADEIRA PURIFICADOR AR		
MAIOR MB/FORD/VW		

D1609	Orig: 3845287043 Fab: 000720	
ABRAÇADEIRA PURIFICADOR AR		
MENOR MB/VW/FORD (MEDIOS/PESADOS)		

D1569	Orig: 0000943665 Fab: 000030	
VÁLVULA PURIFICADOR AR		
(BORRACHA) MB1620/CARGO/FUSCAO		

D1616	Orig: T2D145405 Fab: 000373	
POSICIONADOR PURIFICADOR AR		
FORD/VW/MB/SCANIA		

D1785	Orig: 0000900072	
BORBOLETA PURIFICADOR AR		
MERCEDES		

D1762	Orig: 3440947003	
CARÇA PURIFICADOR AR		
(CHAPA) 1113/1513/2013		

D1618	Orig: 3760903301 Fab: 000722	
PURIFICADOR AR COMPLETO		
MB L1620/1623/1418		


D1619	Orig: 3760903301 Fab: 000266	
PURIFICADOR AR COMPLETO		
S/ CURVA MBB 1620/1623/VW WORKER 00/		

D1364	Orig: 3662032515 Fab: 300002	
TUBO BORRACHA BOMBA D'AGUA		
MB		

D1365	Orig: 9062030415 Fab: 300003	
TUBO LIGAÇÃO BOMBA D'AGUA		
MB OM906		

9018MM	Orig: 3455010182	
MANGUEIRA RADIADOR		
1519/2219		

9130MM	Orig: 6885019982	
MANGUEIRA RADIADOR		
710		

9091MM	Orig: 6885010382	
MANGUEIRA RADIADOR		
A BBA.DÁGUA 912		

9121MM	Orig: 6885017382	
MANGUEIRA RADIADOR		
A VÁLVULA INTERM. 709/712/912/920/809/812		

9059MME	Orig: 3845017282	
MANGUEIRA RADIADOR INFERIOR 1618		

9090MM	Orig: 3865019982	
MANGUEIRA RADIADOR INFERIOR 1620		

9013MM	Orig: 3095011282	
MANGUEIRA RADIADOR INFERIOR 608-D		

9050MM	Orig: 6885017882	
MANGUEIRA RADIADOR INFERIOR 709/912		

D1183	Orig: 3405010482	
MANGUEIRA RADIADOR INFERIOR MB		

9051MM	Orig: 3848017482	
MANGUEIRA RADIADOR INFERIOR 0366		

9048MM	Orig: 3845017382	
MANGUEIRA RADIADOR 0366 ASPIRADO		

9046MM	Orig: 6845017082	
MANGUEIRA RADIADOR 0366 ASPIRADO		

9017MM	Orig: 3455010082	
MANGUEIRA RADIADOR SUPERIOR 1519/2219		

9057MME	Orig: 3845017182	
MANGUEIRA RADIADOR SUPERIOR 1618		

9076MM	Orig: 3505287682	
MANGUEIRA RADIADOR SUPERIOR 1932/1933/1934		

9012MM	Orig: 3095011682	
MANGUEIRA RADIADOR SUPERIOR 608-D		

9049MM	Orig: 6885010082	
MANGUEIRA RADIADOR SUPERIOR 709/912		

9139MM	Orig: 6965017182	
MANGUEIRA RADIADOR SUPERIOR LS/1938/2638/LK-2638		

9095MM	Orig: 3865018982	
MANGUEIRA RADIADOR SUPERIOR LS-1935/2635		

D1182	Orig: 3405010082	
MANGUEIRA RADIADOR SUPERIOR MB		

9235MM	Orig: 6955017282	
MANGUEIRA RADIADOR SUPERIOR MB1620/1720/1723		


9237MM	Orig: 9585010582	
MANGUEIRA RADIADOR SUPERIOR MB1938/1944 CARA CHATA		

9020MM	Orig: 3525010682	
MANGUEIRA RADIADOR SUPERIOR 0352		

9094MM	Orig: 3885017982	
MANGUEIRA RESERVATÓRIO 2635		

9097MM	Orig: 3865017982	
MANGUEIRA RESERVATÓRIO ÁGUA MOT 2314/2318/2325		

9098TR	Orig: 900271012003	
MANGUEIRA RESERVATÓRIO AO RADIADOR RETA 2314/2318/2325		

9124MM	Orig: 6885017182	
MANGUEIRA RESERVATÓRIO COMPENSAÇÃO 709/712/912		

9141MM	Orig: 6969977482	
MANGUEIRA RESERVATÓRIO ÓLEO HID. AO CANO BBA.L/LK/1620		

9054MM	Orig: 3885017382	
MANGUEIRA RESERVATÓRIO SUPERIOR 2325		


9074MM	Orig:	
MANGUEIRA RESERVATÓRIO AO RADIADOR 709/912		

9221MP	Orig: 9060180082	
MANGUEIRA RESPIRO ÓLEO TAMPA VALV. COTOVELO 914-C		

Fotos meramente ilustrativas.

MERCEDES BENZ - MOTOR

D1417	Orig: 3529971382 Fab: PT012	
MANGUEIRA TURBINA COTOVELO MAIOR 352 MB		

D1416	Orig: 3445287082 Fab: PT010	
MANGUEIRA TURBINA COTOVELO MENOR 352 MB		

PT037TR	Orig:	
MANGUEIRA TURBINA ENTRADA RETA DIVERSOS		

PT038TR	Orig:	
MANGUEIRA TURBINA LIGAÇÃO RETA DIVERSOS		

PT039MM	Orig: 3440187082	
MANGUEIRA TURBINA RETORNO ÓLEO MB DIVERSOS		

PT021TR	Orig:	
MANGUEIRA TURBINA RETORNO ÓLEO RETA MB DIVERSOS		

PT016TR	Orig:	
MANGUEIRA TURBINA RETORNO ÓLEO RETA MERCEDES		

D1892	Orig: 3520987015	
COTOVELO TURBINA C/ FLANGE MERCEDES OM352		

D1890	Orig: 3520981715	
COTOVELO TURBINA S/ FLANGE P/ MANG 40/70MM ALUM MB OM352		

D1997	Orig: 9795000449 Fab: 000203	
RESERVATÓRIO ÁGUA PARABRISA C/ TAMPA ACELO 715/915/915C		

D1566	Orig: 3318607360 Fab: 000023	
RESERVATÓRIO ÁGUA PARABRISA 1113/1313/1518/1929 82/...		

D1567	Orig: 6828607060 Fab: 000022	
RESERVATÓRIO ÁGUA PARABRISA 1420/1718/1720/2423		

D1565	Orig: 3508607160 Fab: 000027	
RESERVATÓRIO ÁGUA PARABRISA C/ TAMPA 1618/1935/1941		

D1564	Orig: 3318607060 Fab: 000029	
RESERVATÓRIO ÁGUA PARABRISA MB 608/709/1113/1513/AGRALE)		


D1568	Orig: 6948697020 Fab: 000021	
RESERVATÓRIO ÁGUA PARABRISA S/BOMBA 1218/1620/1938/1634		


D7244	Orig: 694 869 7021 Fab: 000245	
BOMBA RESERVATÓRIO PARABRISA 12V VW/MB		

D7243	Orig: 694 869 7121 Fab: 000556	
BOMBA RESERVATÓRIO PARABRISA 24V VW/MB/SCANIA		

D1557	Orig: 6965000049 Fab: 000016	
RESERVATÓRIO ÁGUA RADIADOR 1634/1635/1938/ATRON 00/...		

D1556	Orig: 3845007149 Fab: 000011	
RESERVATÓRIO ÁGUA RADIADOR 1935/2635/1620		

D1562	Orig: 9585000149 Fab: 000205	
RESERVATÓRIO ÁGUA RADIADOR 1938/1944		

D1563	Orig: 9705000349 Fab: 000204	
RESERVATÓRIO ÁGUA RADIADOR ATEGO 1315/1418/1725/2427		

D1561	Orig: 9405010003 Fab: 000218	
RESERVATÓRIO ÁGUA RADIADOR AXOR TODOS		


D1560	Orig: 6935007049 Fab: 000128	
RESERVATÓRIO ÁGUA RADIADOR C/ SENSOR 1728/2428/1720/914C/712		

D1558	Orig: 3455007649 Fab: 000024	
RESERVATÓRIO ÁGUA RADIADOR MB2020/1519/1318		

D1559	Orig: 6745000049 Fab: 000127	
RESERVATÓRIO ÁGUA RADIADOR S/ SENSOR 1214/1418/1718/OH1621		

D1571	Orig: 3844667002 Fab: 000194	
RESERVATÓRIO ÓLEO DIREÇÃO HIDRÁULICA MB/VOLVO/SCANIA/IVECÓ/AGRALE		

D1617	Orig: 0004660667 Fab: 000396	
MEDIDOR NIVEL RESERVATÓRIO DIREÇÃO HIDRAUL MB/FORD/VOLVO		

D1573	Orig: 6884310002 Fab: 000254	
RESERVATÓRIO ÓLEO		
EMBREGEM C/ SUPORTE 1938/2638/1634/OF1721		

D1574	Orig: 3504317102 Fab: 000251	
RESERVATÓRIO ÓLEO		
EMBREGEM C/ SUPORTE MB HPN / ONIBUS VW		


D1575	Orig: 3504317102 Fab: 000264	
RESERVATÓRIO ÓLEO		
EMBREGEM S/ SUPORTE MB HPN / ONIBUS VW		

D1570	Orig: 0084310002 Fab: 000216	
RESERVATÓRIO ÓLEO		
FREIO 1313/1113/1513/EMBREGEM 112/142/113		


D1576	Orig: 6344310002 Fab: 000496	
RESERVATÓRIO ÓLEO		
FREIO C/ BOIA 2638/1938		

D1572	Orig: 3454317102 Fab: 000224	
RESERVATÓRIO ÓLEO		
FREIO DUPLO 710/712/L0809/L0814		


D1136	Orig: 3440187002 Fab: M57	
TAMPA ÓLEO MOTOR		
MB MOD		


D7179	Orig: 3440180168 Fab: M57PL	
TAMPA ÓLEO MOTOR		
MOTOR AP/MB/TOYOTA/SCANIA(AMARELA)		

D1089	Orig: 3445010315 Fab: M41	
TAMPA RADIADOR		
COMUM MB 1113 A 2217 BOCA GRANDE		

D1090	Orig: 3455017315 Fab: M51	
TAMPA RADIADOR		
COMUM MB 1519 A 1934 BOCA PEQUENA		

D1620	Orig: 0005016415 Fab: 000393	
TAMPA RADIADOR		
RESERVATÓRIO ATEGO/STRALIS		

D1624	Orig: 0005016915 Fab: 000386	
TAMPA RADIADOR		
RESERVATÓRIO MB HPN 96/...		


D1621	Orig: 9705280110 Fab: 000394	
TAMPA RADIADOR		
RESERVATÓRIO VERMELHA ATEGO		


D1307	Orig: 1245000416 Fab: M95	
TAMPA RADIADOR		
SPRINTER		


D6118	Orig: 0004660568 Fab: 000392	
TAMPA RESERVATÓRIO HIDRÁULICO		
SCANIA T113P93/VW/FORD/MB/VOLV		


D1623	Orig: 3508687072 Fab: 000401	
TAMPA RESERVATÓRIO PARABRISA		
(EXTERNO) MB 1113/1313/1513		


D1622	Orig: 9798690033 Fab: 000400	
TAMPA RESERVATÓRIO PARABRISA		
ÁGUA MB ACCELO/VW		


D1187	Orig: 6954707105 Fab: M87	
TAMPA TANQUE		
(PLASTICO) COMB C/ CHAVE MB (ANTIGO)		

D1186	Orig: 3864707105 Fab: M74	
TAMPA TANQUE		
(PLASTICO) COMB C/ CHAVE MB 89/...		


D1306	Orig: 0004700605 Fab: M86C	
TAMPA TANQUE		
COMB C/ CHAVE ROSCA CENTRAL MB/VW/ SCANIA/VOLVO		

D1546	Orig: 0004700605 Fab: M86	
TAMPA TANQUE		
COMB PLASTICO S/CHV ROSCA INTERNA		

D1545	Orig: 3864707005 Fab: M78	
TAMPA TANQUE		
COMB S/CH MB TDS 90./SCANIA/ VOLVO-TDS		

D1544	Orig: 3444700205 Fab: M71	
TAMPA TANQUE		
COMBUSTIVE S/CH MB TDS ,89/MASSEY/ F1200/F14000		

D1305	Orig: 6954707005 Fab: M75	
TAMPA TANQUE		
COMBUSTÍVEL MB/SCANIA/VOLVO ROSCA EXTERNA		

D1304	Orig: 3444700105 Fab: M65	
TAMPA TANQUE		
COMBUSTÍVEL VW/FORD/MB ANT C/ CHAVE		

D1769	Orig: 3145011272	
ESTICADOR CORREIA ALTERNADOR		
L608D		

D1763	Orig: 3521502372	
ESTICADOR CORREIA ALTERNADOR		
MB MOTOR 352		

Fotos meramente ilustrativas.

MERCEDES BENZ - MOTOR

D1840	Orig: 3451507972	
ESTICADOR CORREIA ALTERNADOR		
MB MOTOR OM355/5		

D1843	Orig: 3661500772	
ESTICADOR CORREIA ALTERNADOR		
MB MOTOR OM366		

D1844	Orig: 4211500072	
ESTICADOR CORREIA BOMBA HIDRÁULICA		
MB 710		

D1788	Orig: 3524600072	
ESTICADOR CORREIA DIREÇÃO HIDRÁULICA		
1113/1313 OM352		


VT08186	Orig: A4572003170	
TENSOR CORREIA ALTERN/AR COND.		
COMPL. MB AXOR OM457LA		

VT08173	Orig: A4572003270	
TENSOR CORREIA ALTERNADOR		
2540/1933/1938S MOTOR 0.500		

VT08246	Orig: 5412001170	
TENSOR CORREIA ALTERNADOR		
ACTROS		

VT08208	Orig: A4572001970	
TENSOR CORREIA ALTERNADOR		
AXOR 2035/3340/4140 OM457		

VT08067	Orig: 4572001770	
TENSOR CORREIA ALTERNADOR		
COMPLETO LS1938/LS2639 OM457LA		

VT08068	Orig: 9062002070	
TENSOR CORREIA MOTOR		
COMPLETO LS1938/LS2638 OM457/904/906		


OM214	Orig: 0041550215	
POLIA ALTERNADOR		
35/75 AMP MB OM314/321/352/A/355 2 CANAIS		

D1796	Orig: 3522020210	
POLIA BOMBA D'AGUA		
3 CANALETAS FUNDIDA PEQ 1313/1513 OM352		


OM001	Orig: 345.205.0010	
POLIA BOMBA D'AGUA		
MB 1519/1924 MOTOR OM355/5 2 CANAIS		

OM003	Orig:	
POLIA BOMBA D'AGUA		
MEDIA MB MOTOR OM352 ASP. 3 CANAIS 170MM		

OM003A	Orig:	
POLIA BOMBA D'AGUA		
PEQUENA MB MOTOR OM352 3 CANAIS 159MM		

VT08168	Orig: A0005500403	
POLIA CORREIA ALTERNADOR		
AUXILIAR 1938/AXOR OM457 01/...		

VT08174	Orig: A457.200.3270	
POLIA CORREIA ALTERNADOR		
C/ MOTOR 0.500 AXOR/2636/1930S/LS		


VT08229	Orig: A4572001970	
POLIA CORREIA ALTERNADOR		
ESTR AXOR 2035/3340/4140/4144 OM457		


VT08218	Orig: A4572003070	
POLIA CORREIA ALTERNADOR		
ESTRIADA MB AXOR		

VT08233	Orig: 4572003470	
POLIA CORREIA ALTERNADOR		
LS1938/1938S/1977LSLS2638 OM457 LA		

VT08232	Orig: A4572003170	
POLIA CORREIA ALTERNADOR		
MERCEDES BENZ AXOR		

VT08071	Orig: A0005500633	
POLIA CORREIA AR CONDICIONADO		
LS1938/LS2638/AXOR OM457LA		


VT08170	Orig: A9062002670	
POLIA CORREIA		
AXOR/ATEGO/OF 1722		

VT07053	Orig: 9062002070	
POLIA CORREIA MOTOR		
AUXILIAR MOTOR OM457LA/OM904/906		

VT08070	Orig: A0005500833	
POLIA CORREIA VENTILADOR		
1938/1938S/LS2638 OM457LA		

RT8014	Orig: A0005500833	
POLIA CORREIA VENTILADOR		
1938/1938S/LS2638 OM457LA		

OM500	Orig: 3520301503	
POLIA VIRABREQUIM		
MB 1113/1111 OM352 1 CANAL		


OM501	Orig: 3520301603 Ref: R295P	
POLIA VIRABREQUIM		
MB 1113/1313/1513 OM352 2 CANAIS		


OM503	Orig: 366.030.0903 Ref: R387P	
POLIA VIRABREQUIM		
MB 1214/1414 OM366 2 CANAIS		


OM504	Orig: 366.030.1403 Ref: R388P	
POLIA VIRABREQUIM		
MB 1214/1618/1620 OM366 C/ INTERC 2 CANAIS		


OM502	Orig: 345.030.0303 Ref: R296P	
POLIA VIRABREQUIM		
MB 1420/1520/2219 OM355/5 3 CANAIS		


D1658	Orig: 3140701333 Fab: 01010161	
TUBO INJETOR		
1º CILINDRO MB MOTOR OM314 608/708		


D1659	Orig: 3140701433 Fab: 01010162	
TUBO INJETOR		
2º CILINDRO MB MOTOR OM314 608/708		


D1660	Orig: 3140701533 Fab: 01010163	
TUBO INJETOR		
3º CILINDRO MB MOTOR OM314 608/708		


D1661	Orig: 3140701633 Fab: 01010164	
TUBO INJETOR		
4º CILINDRO MB MOTOR OM314 608/708		


D1662	Orig: 3640701533 Fab: 01010165	
TUBO INJETOR		
1º CILINDRO MB MOTOR OM364/364A/364LA		


D1663	Orig: 3640701633 Fab: 01010166	
TUBO INJETOR		
2º CILINDRO MB MOTOR OM364/364A/364LA		


D1664	Orig: 3640701733 Fab: 01010167	
TUBO INJETOR		
3º CILINDRO MB MOTOR OM364/364A/364LA		


D1665	Orig: 3640701833 Fab: 01010168	
TUBO INJETOR		
4º CILINDRO MB MOTOR OM364/364A/364LA		


D1634	Orig: 3440700033 Fab: 01010121	
TUBO INJETOR		
1º CILINDRO MB MOTOR OM352/352A		


D1635	Orig: 3440700133 Fab: 01010122	
TUBO INJETOR		
2º CILINDRO MB MOTOR OM352/352A		

D1636	Orig: 3440700233 Fab: 01010123	
TUBO INJETOR		
3º CILINDRO MB MOTOR OM352/352A		


D1637	Orig: 3440700333 Fab: 01010124	
TUBO INJETOR		
4º CILINDRO MB MOTOR OM352/352A		


D1638	Orig: 344070433 Fab: 01010125	
TUBO INJETOR		
5º CILINDRO MB MOTOR OM352/352A		


D1639	Orig: 3440700533 Fab: 01010126	
TUBO INJETOR		
6º CILINDRO MB MOTOR OM352/352A		


D1640	Orig: 3660703233 Fab: 01010065	
TUBO INJETOR		
1º CILINDRO MB MOTOR OM366/366A/366LA		

D1641	Orig: 3660703333 Fab: 01010066	
TUBO INJETOR		
2º CILINDRO MB MOTOR OM366/366A/366LA		


D1642	Orig: 3660703433 Fab: 01010067	
TUBO INJETOR		
3º CILINDRO MB MOTOR OM366/366A/366LA		


D1643	Orig: 3660703533 Fab: 01010068	
TUBO INJETOR		
4º CILINDRO MB MOTOR OM366/366A/366LA		

D1644	Orig: 3660703633 Fab: 01010069	
TUBO INJETOR		
5º CILINDRO MB MOTOR OM366/366A/366LA		

D1645	Orig: 3660703733 Fab: 01010070	
TUBO INJETOR		
6º CILINDRO MB MOTOR OM366/366A/366LA		


D1675	Orig: 3760701933 Fab: 01010331	
TUBO INJETOR		
1º CILINDRO MB MOTOR OM366/366E		


D1676	Orig: 3760702033 Fab: 01010332	
TUBO INJETOR		
2º CILINDRO MB MOTOR OM366/366E		


D1677	Orig: 3760702133 Fab: 01010333	
TUBO INJETOR		
3º CILINDRO MB MOTOR OM366/366E		


Fotos meramente ilustrativas.


MERCEDES BENZ - MOTOR


D1678	Orig: 3760702233 Fab: 01010334	
TUBO INJETOR		
4º CILINDRO MB MOTOR OM366/366E		


D1679	Orig: 3760702333 Fab: 01010335	
TUBO INJETOR		
5º CILINDRO MB MOTOR OM366/366E		


D1680	Orig: 3760702433 Fab: 01010336	
TUBO INJETOR		
6º CILINDRO MB MOTOR OM366/366E		


D1668	Orig: 3450707233 Fab: 01010201	
TUBO INJETOR		
1º CILINDRO MB MOTOR OM355-5/355-6		


D1669	Orig: 3450707333 Fab: 01010202	
TUBO INJETOR		
2º CILINDRO MB MOTOR OM355-5/355-6		


D1670	Orig: 3450707433 Fab: 01010203	
TUBO INJETOR		
3º CILINDRO MB MOTOR OM355-5/355-6		


D1671	Orig: 3450707533 Fab: 01010204	
TUBO INJETOR		
4º CILINDRO MB MOTOR OM355-5/355-6		


D1672	Orig: 3450707633 Fab: 01010205	
TUBO INJETOR		
5º CILINDRO MB MOTOR OM355-5/355-6		


D1673	Orig: 3450707733 Fab: 01010206	
TUBO INJETOR		
6º CILINDRO MB MOTOR OM355-6		


D1681	Orig: 4760700133 Fab: 01010341	
TUBO INJETOR		
1º CILINDRO MB MOTOR OM447LA/449A/449LA		


D1682	Orig: 4760700233 Fab: 01010342	
TUBO INJETOR		
2º CILINDRO MB MOTOR OM447LA/449A/449LA		

D1683	Orig: 4760700333 Fab: 01010343	
TUBO INJETOR		
3º CILINDRO MB MOTOR OM447LA/449A/449LA		


D1684	Orig: 476070433 Fab: 01010344	
TUBO INJETOR		
4º CILINDRO MB MOTOR OM447LA/449A/449LA		


D1685	Orig: 476070533 Fab: 01010345	
TUBO INJETOR		
5º CILINDRO MB MOTOR OM447LA/449A/449LA		


D1686	Orig: 476070633 Fab: 01010346	
TUBO INJETOR		
6º CILINDRO MB MOTOR OM447LA/449A/449LA		


D1646	Orig: 4570701033 Fab: 01010106	
TUBO INJETOR		
1º AO 6º CILINDRO MB MOTOR OM457LA 1938		


D1667	Orig: 3450707133 Fab: 01010200	
TUBO DISTRIBUIDOR DE ÓLEO		
MB MOTOR OM355-5/355-6		


D1853	Orig: Fab: N11049A	
TUBO INJETOR		
EMERGENCIA MB OM314/352/352A 6X2X710MM PORCA BA		

D1855	Orig: Fab: N11049C	
TUBO INJETOR		
EMERGENCIA MB OM355/355A/355/5 6X2 510MM		


D1856	Orig: Fab: N11049D	
TUBO INJETOR		
EMERGENCIA MB OM477/449 6X2 830MM		


D1854	Orig: Fab: N11049B	
TUBO INJETOR		
EMERGENCIA MB OM64/366/366A 6X2X710MM PORCA BB		

D1701	Orig: Fab: 01060100	
TUBO INJETOR		
FLEXÍVEL P/ EMERG. STEPPE DIESEL OM314/21/52/66		








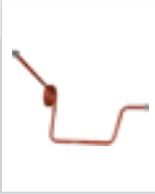
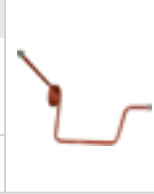


















D1700	Orig: 4762000058 Fab: 01012520	
TUBO RESPIRO		
MB OM 447 LA/449A/449LA		

D1674	Orig: 3450707635 Fab: 01010210	
TUBO RETORNO AO CABEÇOTE		
MB OM355-5/355-6		

D1666	Orig: 3430700035 Fab: 01010170	
TUBO RETORNO BICOS		
MB MOTOR OM314/364/364A/364LA		

D1653	Orig: 3440700035 Fab: 01010130	
TUBO RETORNO BICOS		
MB OM-352/352A/366/366A/366LA		

D1696	Orig: 3444702864 Fab: 01010880	
TUBO RETORNO FILTRO		
A MANGUEIRA MB 1113/1313/1513		

D1409	Orig: 3444707226		D1648	Orig: 3441807220 Fab: 01010014		D1649	Orig: 3441807220 Fab: 01010016	
TUBO SUCCAO TANQUE 140/210 LITROS 1113 A 2213 (PESCADOR)			TUBO TURBINA LUBRIFICACAO FLEXÍVEL OLHAL MB			TUBO TURBINA LUBRIFICACAO FLEXÍVEL OLHAL + OLHAL MB		
D1851	Orig: 4761807722 Fab: N7043		D1647	Orig: 3441807220 Fab: 01010010		D1650	Orig: 3521802022	
TUBO TURBINA LUBRIFICACAO MERCEDES			TUBO TURBINA LUBRIFICACAO RIGIDO MB			TUBO TURBINA RETORNO RIGIDO MB		
D1708	Orig: Fab: 01010500		D1693	Orig: 3524206337 Fab: 01010530		D1694	Orig: 3454207749 Fab: 01010531	
TUBO VÁLVULA DESCARGA C/SERPENTINA MB1113/1116 PORCA ALTA			TUBO VÁLVULA DESCARGA C/SERPENTINA MB1313/1513 PORCA ALTA			TUBO VÁLVULA DESCARGA C/SERPENTINA MB1313/1513 PORCA BAIXA		
D1695	Orig: 3524206337 Fab: 01010535		D1651	Orig: 352180143 Fab: 01010071 Orig: 3661800143		D1652	Orig: 4071800684 Fab: 01010092	
TUBO VÁLVULA DESCARGA S/SERPENTINA MB1313/1513 PORCA ALTA			INJETOR ÓLEO REFRIGERACAO PISTÃO MB MTR 352/352A/366/447LA			INJETOR ÓLEO REFRIGERACAO INJETOR ÓLEO REFRIGERACAO PISTÃO MB MTR 447/449		
D1709	Orig: 4271800043 Fab: 01010093		D1316	Orig: Fab: AB011 Ref: F3005		D1317	Orig: Fab: AB012 Ref: F3000	
INJETOR ÓLEO REFRIGERACAO INJETOR ÓLEO REFRIGERACAO TUCHO MB MOTOR 447/449			ABRAÇADEIRA ESCAPE MB 3.1/2 S/ PARAF.			ABRAÇADEIRA ESCAPE MB 4" S/ PARAF.		
D1318	Orig: 6554920340 Fab: AB016 Ref: F3007		D1428	Orig: 6344920640		D1534	Orig: 9704920040	
ABRAÇADEIRA ESCAPE MB 4.1/2" S/ PARAF.			ABRAÇADEIRA ESCAPE 4,5" MERCEDES			ABRAÇADEIRA ESCAPE 3.1/2 MERCEDES INOX		
D1535	Orig: 9794920540		D1431	Orig: 6954900065 Fab: F3400A		D1429	Orig: 6964907065 Fab: F7706	
ABRAÇADEIRA ESCAPE 3" MB ACELO/915/715/1718 INOX			TUBO ESCAPE (SANFONA) 3,5"x280,5mm 1620 MOD/2423			TUBO ESCAPE (SANFONA) 4,5"x530MM MB1938		
D1430	Orig: 382490065 Fab: 25224		D1319	Orig: 3454917041 Fab: CH058		D1320	Orig: 3454917619 Fab: CH059	
TUBO ESCAPE (SANFONA) 4"x280,5MM 1620 MOD/2423/2428 TRAC			CHAPA TIRANTE ESCAPE MB 185MM			CHAPA TIRANTE ESCAPE MB 240MM		
D1321	Orig: 3224920419 Fab: CH060		D1322	Orig: 3444927519 Fab: CH061		D1735	Orig: 3441407138 Fab: FC1546	
CHAPA TIRANTE ESCAPE MB 266MM			CHAPA TIRANTE ESCAPE MB 290MM			CALÇO APERTO COLETOR GRANDE OM352/366		

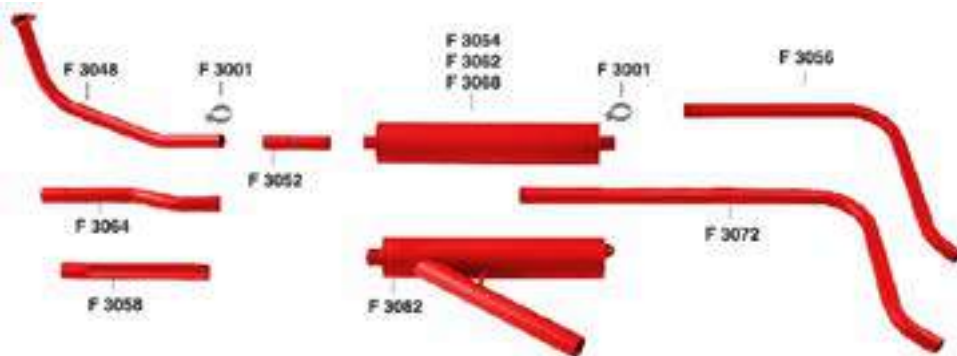
Fotos meramente ilustrativas.

MERCEDES BENZ - MOTOR

D1734	Orig: 3441427212 Fab: FC1545		D1733	Orig: 3121420212 Fab: FC1544		OM207	Orig: 3521402709	
CALÇO APERTO COLETOR MEDIO OM352/366			CALÇO APERTO COLETOR MOTOR OM353/366			COLETOR TURBINADO MB MOTOR OM352		
D1287	Orig: 000939010027 Fab: 337		D1266	Orig: 000939010020 Fab: 887 BR		D1283	Orig: 3441400016 Fab: K653	
PRISIONEIRO COLETOR ESCAPE 10X52MM			PRISIONEIRO COLETOR ESCAPE 10X57			PRISIONEIRO TURBINA 10X42		
D1267	Orig: 000835008015 Fab: K651		D1282	Orig: Fab: 160/009		D1802	Orig: 3444307024 Fab: 002355 BR	
PRISIONEIRO TURBINA 8X42			PRISIONEIRO TURBINA COLETOR ESCAPE 8X45MM			REPARO CABO AFOGADOR MB MOTOR OM352		
T9505	Orig: 6933007330 Fab: 121139 Ref: 121139		T10512	Orig: Fab: F90005 Ref: F90005		T9326	Orig: 3453009607 Fab: CB12107 Ref: CB12107	
CABO ACELERADOR MB 1214C MOTOR 364 LA 00. ...			CABO AFOGADOR UNIVERSAL			CABO ESTRANGULADOR LK1113/L01113/L1312/1513		
T9401	Orig: 3863007332 Fab: CB12276 Ref: CB12276		T9400	Orig: 3863007532 Fab: CB12206 Ref: CB12206				
CABO MARCHA LENTA CAMINHAO L1214/1418/L1215/L12			CABO MARCHA LENTA CAMINHAO LK1214/1414/2318/242					


Fotos meramente ilustrativas.

MERCEDES ASPIRADO 1111 / 1113 / 1114 / 1313 / 1314 / 1310 / 1513 / 1514 / 1516 / 2013 / 2014 / 2016 / 2213 / 2214 / 2217



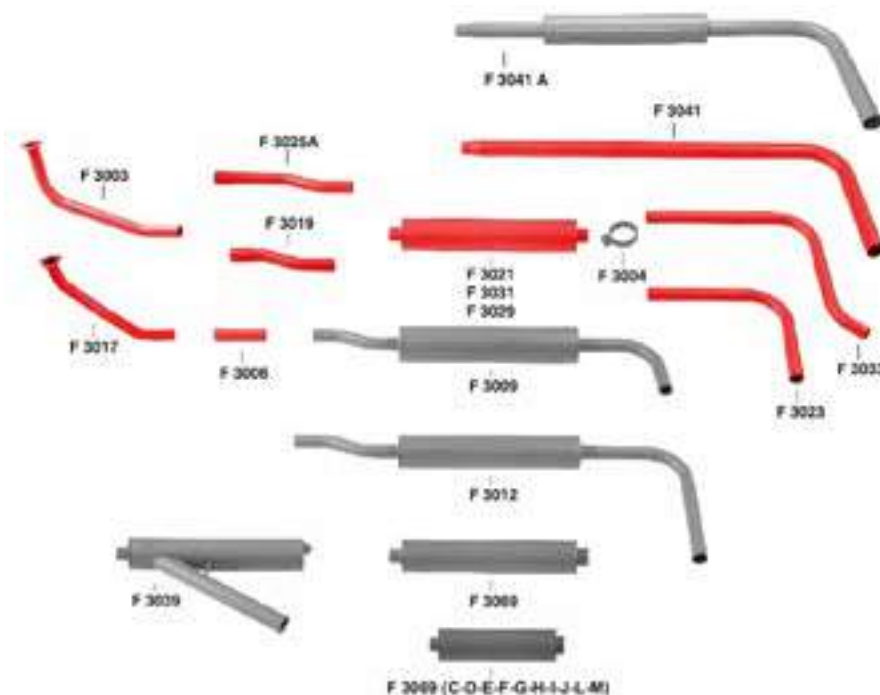
CÓDIGO	DESCRIÇÃO	APLICAÇÃO	CÓD. ORIGINAL
F3048	TUBO ESCAPE	MOTOR MB 1111/1113 2.1/2	3444907720
F3052	TUBO ESCAPE	INTERMEDIARIO CURTO MB 1113/1313 2.1/2	3604920207
F3056	TUBO ESCAPE	TERMINAL MB 1113/1313 2.1/2	3444927404
F3058	TUBO ESCAPE	INTERMEDIARIO LONGO 1111/1114 2.1/2	3454929101
F3064	TUBO ESCAPE	INTERMEDIARIO LONGO MB 1111/1113/1313 2.1/2	34544929001
F3068	SILENCIOSO ESCAPE	OCO MB 1113/1313/1513 ASPIRADO	
F3072	TUBO ESCAPE	TRASEIRO LONGO MB 1113/1313 2.1/2	
F3082	SILENCIOSO ESCAPE	OCO C/SAIDA LATERAL MB 1113/1313	

MERCEDES 712 / 912



CÓDIGO	DESCRIÇÃO	APLICAÇÃO	CÓD. ORIGINAL
F3032	TUBO ESCAPE	MOTOR MB 712/912 2.1/2" / 3"	6884907119
F3034A	SILENCIOSO ESCAPE	OCO MERCEDES 712/912	6884907101
F3036	TUBO ESCAPE	TERMINAL MERCEDES 712/912 3"	6884927204

MERCEDES TURBINADO MB TURBO 1113/1114/1118/1313/1314/1316/1317/1318/1513/1514/1518/1519/1520/2013/2014/2016/2213/2217/2219/2220



CÓDIGO	DESCRIÇÃO	APLICAÇÃO	CÓD. ORIGINAL
F3003	TUBO ESCAPE	MOTOR MERCEDES 1113/2217 3"	3454907219
F3006	TUBO ESCAPE	INTERMEDIARIO CURTO MB 1113/1313 3"	3604922601
F3017	TUBO ESCAPE	MOTOR MERCEDES 1519/2220 3"	3454900019
F3019	TUBO ESCAPE	INTERMEDIARIO LONGO MB 1113/1313 3"	3454922601
F3023	TUBO ESCAPE	TERMINAL MB 1113/1313 3"	3464925101
F3025A	TUBO ESCAPE	INTERMEDIARIO LONGO MB 1113/2217 3"	3454927601
F3029	SILENCIOSO ESCAPE	OCO MB 1113/1313/1513 TURBINADO	
F3033	TUBO ESCAPE	TERMINAL LONGO MB 1113/1313 3"	
F3041	TUBO ESCAPE	TERMINAL LONGO MB 1113/1313 4" BOIADEIRO	

Fotos meramente ilustrativas.

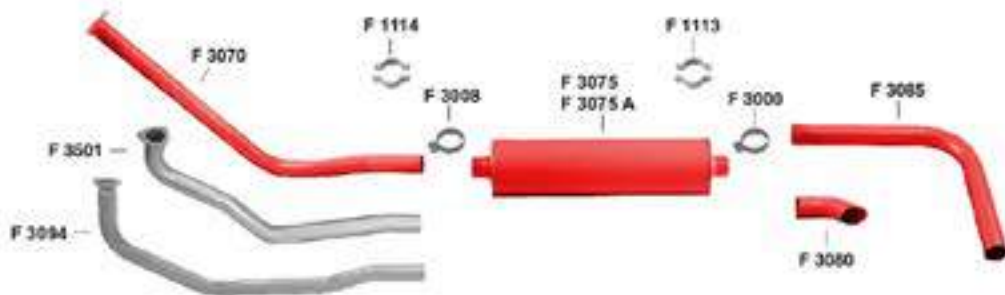
MERCEDES BENZ - MOTOR

MERCEDES 1728 / 2423 K ELETRÔNICO (SAÍDA SOLO)



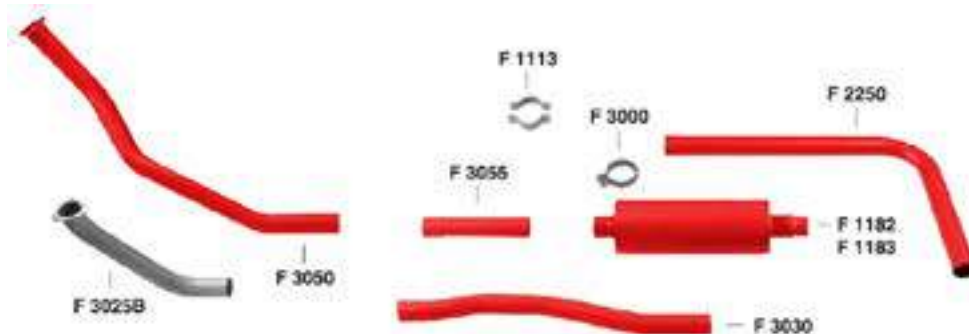
CÓDIGO	DESCRIÇÃO	APLICAÇÃO	CÓD. ORIGINAL
F3508	TUBO ESCAPE	MOTOR MERCEDES 1728-2423K 3.1/2	6934900019

MERCEDES 1218 / 1418 / 1618 / 1621 / 1630 / 1718 / 1721 / 2318 / 2325 / 2418



CÓDIGO	DESCRIÇÃO	APLICAÇÃO	CÓD. ORIGINAL
F3070	TUBO ESCAPE	MOTOR MB 1113/1313 3.1/2	3864907719
F3075A	SILENCIOSO ESCAPE	OCO MB 1218/2418	3824907201
F3080	TUBO ESCAPE	TERMINAL CURTO MB 1218/1621 4"	3944927004
F3085	TUBO ESCAPE	TERMINAL CURTO MB 1218/1621 4"	3924927007

MERCEDES 1924 / 1924A / 1929 / 1930 / 1935 / 1941 ATÉ 95

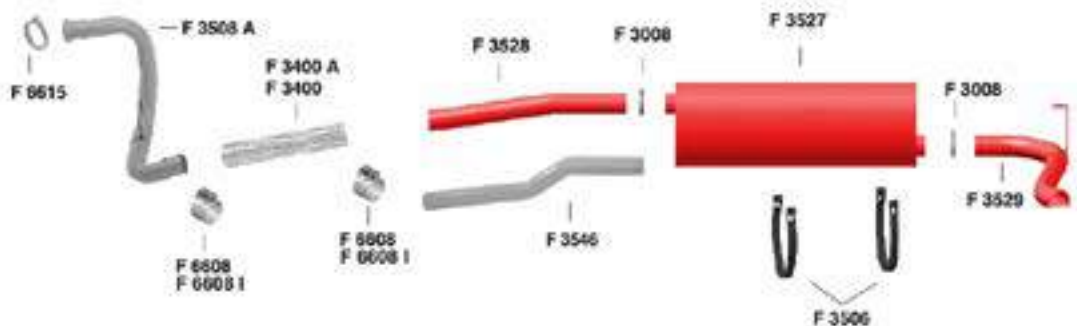


CÓDIGO	DESCRIÇÃO	APLICAÇÃO	CÓD. ORIGINAL
F1183	SILENCIOSO ESCAPE	OCO MERCEDES 1924/1935	3504907015
F2250	TUBO ESCAPE	TERMINAL LONGO MERCEDES 1924/1935 4"	
F3030	TUBO ESCAPE	INTERMEDIARIO LONGO MB 1935/1941 4	3884927301
F3050	TUBO ESCAPE	MOTOR MERCEDES 1924/1929/1930 4	3504907119
F3055	TUBO ESCAPE	INTERMEDIARIO MERCEDES 1924/1933/1934 4	3504927201

Fotos meramente ilustrativas.

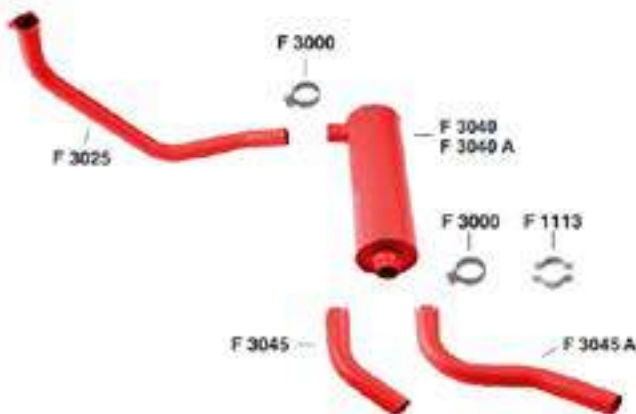
MERCEDES BENZ - MOTOR

MERCEDES 1620 / 1622 ELETRÔNICO



CÓDIGO	DESCRIÇÃO	APLICAÇÃO	CÓD. ORIGINAL
F3527	SILENCIOSO ESCAPE	MERCEDES 1620 ELETRONICO	3844900501
F3528	TUBO ESCAPE	INTERMEDIARIO MB 1620 ELETRONICO 3.1/2	6954920104
F3529	TUBO ESCAPE	TERMINAL 1620 ELETRONICO 3.1/2	6954900065

MERCEDES 1935 / 1941 A PARTIR DE 1996



CÓDIGO	DESCRIÇÃO	APLICAÇÃO	CÓD. ORIGINAL
F3025	TUBO ESCAPE	MOTOR MB 1935/1941 LONG 4"	3884907019
F3040	SILENCIOSO ESCAPE	SISTEMA ORIGINAL MB 1935/1941 96..	3884907415
F3045	TUBO ESCAPE	TERMINAL CURTO MERCEDES 1935/1941 96... 4"	3884997015
F3045A	TUBO ESCAPE	TERMINAL MERCEDES 1935 LONGO 4"	3884907015

MERCEDES 1418 / 1218 / 1620 / 1720 / 1723



CÓDIGO	DESCRIÇÃO	APLICAÇÃO	CÓD. ORIGINAL
F3088	SILENCIOSO ESCAPE	C/MIOLO SAIDA LATERAL LONGA MB1620 OVAL	6934907001
F3089	SILENCIOSO ESCAPE	C/ MIOLO MB 1620 OVAL	6954907401
F3093	TUBO ESCAPE	MOTOR MERCEDES 1620 3"	6954907019

Fotos meramente ilustrativas.

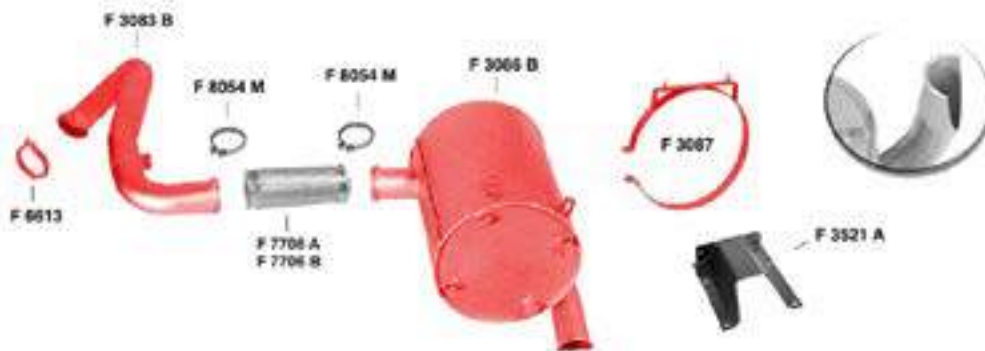
MERCEDES BENZ - MOTOR

MERCEDES 1634 / 1938 L (BICUDO)



CÓDIGO	DESCRIÇÃO	APLICAÇÃO	CÓD. ORIGINAL
F3084	TUBO ESCAPE	INTERMEDIARIO MB 1938 4.1/2	6964927207
F3086	SILENCIOSO ESCAPE	CATALIZADOR SIST ORIG MERCEDES 1938	6964907101
F3087	CINTA SILENCIOSO ESCAPE	MERCEDES 1938	9584900041
F3507	TUBO ESCAPE	MOTOR MERCEDES 1634/1938L 4.1/2	6964907119

MERCEDES 1938 S 2004 EM DIANTE (FRONTAL)



CÓDIGO	DESCRIÇÃO	APLICAÇÃO	CÓD. ORIGINAL
F3083B	TUBO ESCAPE	MOTOR MB 1938S/1934S 4.1/2 2004	6934900619
F3086B	SILENCIOSO ESCAPE	CATALIZADOR SIST ORIG MERCEDES 1938S FORN	6934900501
F3087	CINTA SILENCIOSO ESCAPE	MERCEDES 1938	9584900041
F6613	ABRAÇADEIRA ESCAPE	5" ESTREITA INOX	

MERCEDES ATEGO 1315 / 1418 / 1518 / 1718



CÓDIGO	DESCRIÇÃO	APLICAÇÃO	CÓD. ORIGINAL
F3410A	TUBO ESCAPE	(SANFONA) GALVANIZADO 3"X30CM	9794900065
F3537A	TUBO ESCAPE	MOTOR MB ATEGO 13.14.15.17/18 3"	9584920801
F3538B	SILENCIOSO ESCAPE	CATALIZADOR ATEGO 1315 / 1418 / 1518 /	9584900201

Fotos meramente ilustrativas.

MERCEDES BENZ - MOTOR

MERCEDES ATEGO 1723 / 1725 / 2423 / 2425



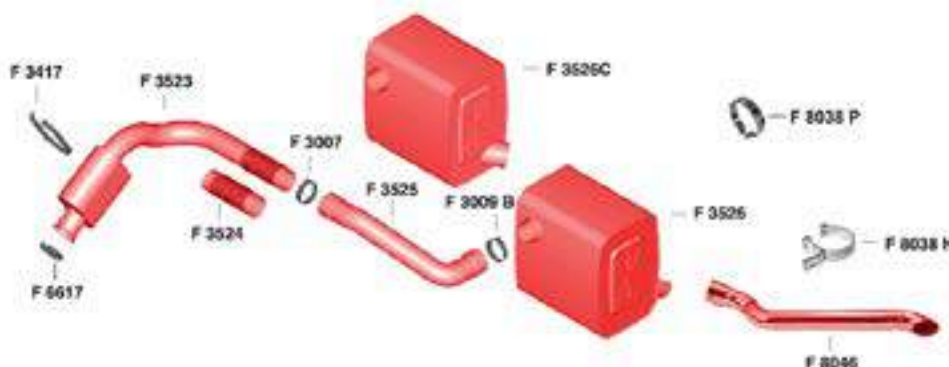
CÓDIGO	DESCRIÇÃO	APLICAÇÃO	CÓD. ORIGINAL
F3516	TUBO ESCAPE	MOTOR MB ATEGO 1315/1418 3.1/2	9584900319
F3518	SILENCIOSO ESCAPE	ATEGO 1723 / 1725 / 2423	9584900301

MERCEDES AXOR 1933 S / 2533 / 2625 / 2825 / 2826



CÓDIGO	DESCRIÇÃO	APLICAÇÃO	CÓD. ORIGINAL
F3519	TUBO ESCAPE	MOTOR MERCEDES AXOR 1933S 3.1/2	9584900119
F3520	TUBO ESCAPE	(SANFONA) INOX EXPANSOR 3.1/2 AXOR 1933S	9584900065
F3521	TUBO ESCAPE	MOTOR INTERM AXOR 1933S 3.1/2	9584900419
F3522	SILENCIOSO ESCAPE	CATALIZADOR SIST ORIG MERCEDES AXOR 1933S	9404900101

MERCEDES AXOR 2035 / 2044 / 2540 / 2644 / 3044 / 3344



CÓDIGO	DESCRIÇÃO	APLICAÇÃO	CÓD. ORIGINAL
F3523	TUBO ESCAPE	MOTOR C/ SILENCIOSO MB AXOR 4.1/2	9584900219
F3524	TUBO ESCAPE	(SANFONA) INOX 4.1/2 DO MB AXOR	
F3525	TUBO ESCAPE	INTERMEDIARIO MB AXOR 4.1/2	9414920301
F3526	SILENCIOSO ESCAPE	CATALIZADOR ORIGINAL MERCEDES AXOR	9424902701
F3526C	SILENCIOSO ESCAPE	CATALIZADOR MB AXOR SAIDA TAMPA	9424901501
F8046	TUBO ESCAPE	CROMADO P/ ADAPT LATERAL AXOR LONGO	

Fotos meramente ilustrativas.

MERCEDES BENZ - MOTOR

TUBO ESCAPE	CÓDIGO	APLICAÇÃO
	F2010	(SANFONA) GALVANIZADO 3"X100CM
	F2011	(SANFONA) GALVANIZADO 3.1/2X100CM
	F2012	(SANFONA) GALVANIZADO 4"X100CM
	F2013	(SANFONA) GALVANIZADO 4.1/2X100CM
	F2014	(SANFONA) GALVANIZADO 5"X100CM
	F3410A	(SANFONA) GALVANIZADO 3"X30CM

PONTEIRA ESCAPAMENTO	CÓDIGO	APLICAÇÃO
	F6000	5" CURVO
	F6020	4" CURVO
	F6030	3.1/2 CURVO
	F6040	3" CURVO
	F6050	2.1/2 CURVO
	F6070	4" CURVO 500MM

TUBO ESCAPE	CÓDIGO	APLICAÇÃO
	F527	RETO 2" BARRA 2 MTS
	F528	RETO 2.1/2 BARRA 2 MTS
	F529	RETO 3" BARRA DE 2 MTS
	F531	RETO 4" BARRA 2 MTS
	F532	RETO 4.1/2 BARRA 2 MTS
	F533	RETO 5" BARRA DE 2 MTS

PONTEIRA ESCAPAMENTO	CÓDIGO	APLICAÇÃO
	F6009	5" RETO
	F6011	4.1/2 RETO
	F6031	3.1/2 RETO

ABRAÇADEIRA ESCAPE	CÓDIGO	APLICAÇÃO
	F6602	3" INOX PDV
	F6603	3.1/2 INOX PDV

ABRAÇADEIRA ESCAPE	CÓDIGO	APLICAÇÃO
	F6610I	INOX 5" P/ FLEXÍVEL CCA

ABRAÇADEIRA ESCAPE	CÓDIGO	APLICAÇÃO
	F6611	4" ESTREITA
	F6613	5" ESTREITA INOX

ABRAÇADEIRA ESCAPE	CÓDIGO	APLICAÇÃO
	F6620	INOX 4" PBV
	F6624	INOX 3" LARGA PBV
	F7710B	5" INOX PBV
	F8054	INOX 4.1/2 PBV
	F8054E	INOX 5" PBV ESTREITA

Fotos meramente ilustrativas.

MERCEDES BENZ - MOTOR



CÂMBIO - DIFERENCIAL - CARDAN

D1754	Orig: 9452603137 Fab: 9452603137		D1286	Orig: 3222601139 Fab: 3222601139		D1806	Orig: 3522901728 Fab: 3522901728	
ALAVANCA CÂMBIO AXOR			ALAVANCA CÂMBIO MB1313			ALAVANCA EMBREAGEM DUPLA 1313 A 2213		
D1810	Orig: 3762900034 Fab: 3762900034		D1404	Orig: 3522910732 Fab: ACC001		D1452	Orig: 3522910732 Fab: ACC002	
ALAVANCA EMBREAGEM ESTRIADA C/ PINO 1113/1513/			ALAVANCA EMBREAGEM FIXADORA MOLA 1113 A 2219			ALAVANCA EMBREAGEM FIXADORA MOLA C/ REBAIXO 1113 A 2219		
D1542	Orig: 3122511002 Fab: 3122511002		D7409	Orig: 500006 Fab: 500006		D7408	Orig: 500005 Fab: 500005	
ALAVANCA GARFO REDUZIDA 1313/1513/1519			BOLA ALAVANCA CÂMBIO UNIVERSAL			BOLA ALAVANCA CÂMBIO UNIVERSAL MOD CACHIMBO PLAST		
D1117	Orig: 3082680005		D1500	Orig: 3372670096		D1327	Orig: 6882677096	
CAPA ALAVANCA CÂMBIO (BAIXA)			GUARDA PO INF ALAVANCA CÂMBIO 1111 A 2013			GUARDA PO SUP. ALAVANCA CÂMBIO 1519		
D1118	Orig: 3022670008		D1604	Orig: 3882607096 Fab: 000122		D1602	Orig: 3882607096 Fab: 000111	
MANCAL CAPA ALAVANCA CÂMBIO MB			COIFA ALAVANCA CÂMBIO MAIOR 38CM HPN (MARROM)			COIFA ALAVANCA CÂMBIO MAIOR 38CM HPN (PRETO)		
D1605	Orig: 3862607196 Fab: 000123		D1603	Orig: 3862607196 Fab: 000112		D1610	Orig: 3862687142 Ref: 000221	
COIFA ALAVANCA CÂMBIO MENOR 23CM HPN (MARROM)			COIFA ALAVANCA CÂMBIO MENOR 23CM HPN (PRETO)			MANOPLA ALAVANCA CÂMBIO S/ TAMPA MB HPN TODOS		
D1501	Orig: 3522680335 Ref: BR000155		D1794	Orig: 0019928401		D1121	Orig: 3452603814 Fab: 110031	
BUCHA ALAVANCA CÂMBIO (TRAMB) G3/36 G3/60			BUCHA ALAVANCA EMBREAGEM ORIGINAL 1935/1941/1938			TORRE CÂMBIO ALTA C/ BUCHA (ALUMINIO)		
D1116	Orig: 3222603214 Fab: 110030		D1119	Orig: 3082680305		D1120	Orig: 3522680135	
TORRE CÂMBIO BAIXA C/ BUCHA (FERRO)			REPARO TORRE CÂMBIO MB G3/36 G3/60			REPARO ALAVANCA CÂMBIO (TRAMB) G3/36 G3/60		

Fotos meramente ilustrativas.


MERCEDES BENZ - CÂMBIO-DIFERENCIAL-CARDAN

D1521	Orig: A9452600339REP Fab: AD2037	
REPARO ALAVANCA CÂMBIO		
1938S / AXOR TODOS		

D1376	Orig: 3252600825 Fab: CH120	
REPARO SINCRONIZADO		
1º E RE CÂMBIO G3-36 1113 A 2213		

D1378	Orig: 3232601445 Fab: CH124	
REPARO SINCRONIZADO		
1º E RE CÂMBIO G3-50/60 1416-1618		


D1377	Orig: 3212601245 Fab: CH121	
REPARO SINCRONIZADO		
2º E 5º CÂMBIO G3-36 1113 A 2213		

D1379	Orig: 3272601345 Fab: CH125	
REPARO SINCRONIZADO		
2º E 5º CÂMBIO G3-50/60 1418/1618 MOD		

D1531	Orig: RDA0396 Fab: RDA0396 Ref: 4630497704	
PISTÃO MANOPLA CÂMBIO		
VÁLVULA 3/2 VIAS		


D1530	Orig: 4630690030 Fab: RDA0303	
REPARO MANOPLA CÂMBIO		
1924/1929/1935		

D1461	Orig: 9415400545 Fab: 46395-197 Ref: 43-418	
VÁLVULA MANOPLA CÂMBIO		
ELETRICA ATEGO/AXOR/ACTROS		

D1462	Orig: 3882607157 Fab: 43-096	
VÁLVULA MANOPLA CÂMBIO		
MANUAL 1420/1620/1935/2635		

D1457	Orig: A0009969545 Fab: AD2017	
TERMINAL ALAVANCA CÂMBIO		
ROSCA EXTERNA DIREITA AXOR		

D1523	Orig: A000996945 Fab: AD2018	
TERMINAL ALAVANCA CÂMBIO		
ROSCA EXTERNA ESQ AXOR		

D1522	Orig: A0009968545 Fab: AD2014	
TERMINAL ALAVANCA CÂMBIO		
ROSCA EXTERNA LONGO AXOR		


D1458	Orig: A0009969445 Fab: AD2016	
TERMINAL ALAVANCA CÂMBIO		
ROSCA INTERNA DIREITA AXOR		

D1456	Orig: A0009969345 Fab: AD2015	
TERMINAL ALAVANCA CÂMBIO		
ROSCA INTERNA ESQUERDA AXOR		

D1499	Orig: 071805016207 Fab: K14E	
TERMINAL EMBREAGEM		
12X12		

D1270	Orig: 071805016203 Fab: K14	
TERMINAL EMBREAGEM		
COMPLETO 12X10 B16		


DB1000	Orig: 3099910522	
TERMINAL EMBREAGEM		
ROSCA DIREITA 10MM SEM PINO		

D1891	Orig: 3102680050	
BUCHA ALAVANCA		
ENGATE INFERIOR ORIGINAL MERCEDES		


R057	Orig: 3612660184 Ref: 3242	
COXIM CÂMBIO		
L1519		


R3247	Orig: 6932410013	
COXIM CÂMBIO		
MB1938 OM457LA LARG 114MM E BASE 20,5MM		

R3228	Orig: 9582400017 Orig: 622400717	
COXIM CÂMBIO		
MB1938 OM457LA LARG 122MM E BASE 28MM		

D1433	Orig: 3122621172 Fab: 110023	
PORCA EIXO PILOTO		
L321/1111/2013/0362 45MM ROSCA ESQ		

D1987	Orig: Fab: 9049	
PORCA EIXO TRASEIRO DO CÂMBIO		
8 MARCHAS AÇO		

D1144	Orig: 3463530072 Fab: 923 Ref: 10414	
PORCA PINHÃO		
MB 1935 (55X1,5)		


D1113	Orig: 3853510072 Fab: 8797	
PORCA PINHÃO		
MB 40MM		


D1998	Orig: 3853510072 Fab: 9008 Ref: 15	
PORCA PINHÃO		
MB 40MM (AÇO)		


D1274	Orig: 3229940137 Fab: 1223 Ref: 5386	
TRAVA ROLAMENTO PINHÃO		
MB (ARAME) 1113 A 2213		


FC1367	Orig: 3522680005	
TAMPA CÂMBIO MB 1313 A 2214		


D1273	Orig: Fab: 3179940037	
ANEL TRAVA ROLAMENTO PINHÃO MB (MENOR) 1519 REDUZIDO		

D1629	Orig: 3022620162 Fab: 242	
ARRUELA ENCOSTO TRAVA PILOTO CÂMBIO MB G3/60		

D1755	Orig: Fab: 0002540017 Ref: 13587	
ATUADOR GARFO EMBREAGEM MB 1938/1941		

D1888	Orig: Fab: 5604	
BUCHA DESENGATE EMBREAGEM INFERIOR PEQUENA 1519/1924...2219		

D1887	Orig: 3389920103 Fab: 5603	
BUCHA DESENGATE EMBREAGEM SUPERIOR GRANDE 1924/1929...400		


D1798	Orig: 0029920001 Fab: 001294 BR	
BUCHA GARFO DESENGATE 708/709/912/914 OM364		


D1742	Orig: 0029921501 Fab: FC278	
BUCHA GARFO EMBREAGEM (ALAVANCA) AXOR/ATEGO		

D1759	Orig: 3882950074	
TUCHO GARFO EMBREAGEM 1618/1620/1621/1418		


D1271	Orig: 3522901039	
REGULADOR EMBREAGEM COMPLETO 1313 CURTO		

D1278	Orig: 3212900739 Fab: K12	
REGULADOR EMBREAGEM COMPLETO LONGO 1113		

D1697	Orig: 3762900613 Fab: 01012511	
TUBO EMBREAGEM MB 1318/1518		

D1698	Orig: 3862908213 Fab: 01012513	
TUBO EMBREAGEM MB 1214/1618/2318		

D1699	Orig: 3862907113 Fab: 01012514	
TUBO EMBREAGEM MB 1414/1618/2318		

D1805	Orig: 3092950236	
REPARO EMBREAGEM HIDRÁULICO PEDAL C/ PIRULITO L708/709/812/912		

D1797	Orig: 3092950136	
REPARO EMBREAGEM HIDRÁULICO PEDAL S/ PIRULITO 708/709/912		

D1799	Orig: 6882900093	
REPARO EMBREAGEM HIDRÁULICO PEDAL C/ PIRULITO MAIOR 608/709		


D1813	Orig: 6952950135	
FLEXÍVEL EMBREAGEM 1620/1622		


D1195	Orig: 3812540208 Fab: 1111003	
GARFO EMBREAGEM MB OM 366		

D1193	Orig: 3272501213 Fab: 1111001	
GARFO EMBREAGEM (MAIOR) MB 1113		

D1194	Orig: 3522500113 Fab: 1111002	
GARFO EMBREAGEM (MENOR) MB 1313		

D1746	Orig: 3862500013 Fab: 1111005	
GARFO EMBREAGEM 1521/1722/1418/1618HPN		

D1756	Orig: 6552540708 Fab: 36536	
GARFO EMBREAGEM AXOR/LS1938		

D1748	Orig: 6752500113 Fab: 1111008	
GARFO EMBREAGEM L709/912/914 MOTOR OM364		

D1750	Orig: 3882500013 Fab: 1111007	
GARFO EMBREAGEM LS1935/2325		

D1747	Orig: 3882500513 Fab: 1111006	
GARFO EMBREAGEM OH1625/1628/LS1929/1941		

D1789	Orig: 3862500113	
REPARO GARFO EMBREAGEM 1620		

Fotos meramente ilustrativas.


MERCEDES BENZ - CÂMBIO-DIFERENCIAL-CARDAN

Fotos meramente ilustrativas.

MERCEDES BENZ - CÂMBIO-DIFERENCIAL-CARDAN


D1829	Orig: 3862500013	
REPARO GARFO EMBREAGEM		
COMPLETO 1521/1618/1620		


D1830	Orig: 0002554001	
REPARO GARFO EMBREAGEM		
MERCEDES		


D1555	Orig: 983452910074	
	Fab: K15	
PINO ALAVANCA EMBREAGEM		
CABEÇA CHATA 1313/2213		

D1272	Orig: 3029910015	
	Fab: 19B	
PINO ESFERICO		
ALAVANCA EMBREAGEM MB 10MM		

D1277	Orig: 3529910415	
	Fab: K14B	
PINO ESFERICO		
GARFO EMBREAGEM MB 12MM		

D1778	Orig: 6502950074	
PINO HASTE EMBREAGEM		
(TUCHO) 1935/1941		

D1803	Orig: 6882907039	
HASTE EMBREAGEM		
15 CM C/ REGUL OF1318/1618/1938/1620/1418/24		

D1793	Orig: 3812900739	
HASTE PEDAL EMBREAGEM		
C/ ROLAMENTO 1519		

D1086	Orig: 3452500093	
KIT GARFO EMBREAGEM		
MB (3 PEÇAS)		

D1536	Orig: 3522540040	
MANCAL		
ALTO GARFO EMBREAGEM MB		

D1110	Orig: 3445860229	
GARFO EMBREAGEM		
MB (JOGO)		


D1098	Orig: 3522540135	
MANCAL		
RÓTULA GARFO EMBREAGEM MB 1313		

D1438	Orig: 3812540240	
TUBO ESPAÇADOR		
MANCAL EMBREAGEM ATEGO/1315/2318		

D1743	Orig: 3432540010	
	Fab: 110529	
CUBO ROLAMENTO		
(MANCAL) EMBREAGEM 1519/2219		

D1196	Orig: 3212500515	
	Fab: 110528	
CUBO ROLAMENTO		
(MANCAL) DESLIGADOR EMBREAGEM		

102.02	Orig:	
KIT MOLA FIXAÇÃO		
ROLAMENTO EMBREAGEM NO PLATO MB/ VOLVO/SCANI		


D1453	Orig: 0099810410	
	Fab: 98-121	
ROLAMENTO GARFO EMBREAGEM		
MB1618		


C2615	Orig: RCCE00319	
	Ref: RCCE00319	
CILINDRO AUXILIAR EMBREAGEM		
1621 89/... 38,10 MM		

C2610	Orig: RCCE00033	
	Ref: RCCE00033	
CILINDRO AUXILIAR EMBREAGEM		
608/708 D28,57 MM		


C2614	Orig: RCCE00246	
	Ref: RCCE00246	
CILINDRO AUXILIAR EMBREAGEM		
0370/371/1214/1318/1420 38,10 MM		

C2631	Orig: RCCE00750	
	Ref: RCCE00750	
CILINDRO AUXILIAR EMBREAGEM		
SPRINTER 97 A 02 22,22 MM		

D1425	Orig: 192959106	
	Fab: 22959106	
	Ref: 95845-87	
CILINDRO EMBREAGEM		
HASTE CURTA AXOR		

D1454	Orig: 12950206	
	Fab: 0022950206	
	Ref: 96495-78	
CILINDRO EMBREAGEM		
HASTE LONGA AXOR		

C2621	Orig: RCCE00361	
	Ref: RCCE00361	
CILINDRO MESTRE EMBREAGEM		
1929/1935/1941 D20,63 MM		

C2601	Orig: RCCE00106	
	Ref: RCCE00106	
CILINDRO MESTRE EMBREAGEM		
1932/1933/19434 84/... D19,05 MM		


C2600	Orig: RCCE00041	
	Ref: RCCE00041	
CILINDRO MESTRE EMBREAGEM		
608/708 19,05 MM		

C2602	Orig: RCCE00122	
	Ref: RCCE00122	
CILINDRO MESTRE EMBREAGEM		
709/1938/1630/912 19,05 MM		

C2655	Orig: RCCE00710 Ref: RCCE00710	
CILINDRO MESTRE EMBREAGEM		
ACCELO 915/L1215 20,63 MM		


C2603	Orig: RCCE0023 Ref: RCCE0023	
CILINDRO MESTRE EMBREAGEM		
MB 0370/0371/0F/OH1318 84/...		


C2607	Orig: RCCE00335 Ref: RCCE00335	
CILINDRO MESTRE EMBREAGEM		
0371/1614/1618 23,81 MM		

D1357	Orig: 9700511280 Fab: 8845037280 A Ref: 9700511280	
SERVO EMBREAGEM		
CIL CURTO S/ INDIC DESG. MB/VW/FORD		

D1399	Orig: 9700511640 Fab: 2951318 Ref: 9700511640	
SERVO EMBREAGEM		
LONGO S/ IND DESGATE 5 FUROS WABCO		


D1398	Orig: 9700511630 Fab: 2950718 Ref: 9700511630	
SERVO EMBREAGEM		
LONGO S/ IND DESGATE 5 FUROS WABCO		

D1356	Orig: 9700514310 Fab: 0002540047 Ref: 9700514310	
SERVO EMBREAGEM		
MB 1938/1944 (AXOR)		

D9700511900	Orig: 9700151900 Fab: 95605-77 Ref: 0002540147	
SERVO EMBREAGEM		
S/ IND DESG MB 0500/1721 CX ALUM		

D1091	Orig: 9709010184 Fab: 99635-0 Ref: 0014321002	
CARÇAÇA SERVO EMBREAGEM		
1935 CURTO 6 FURO WABCO		

D1092	Orig: 9709030294 Ref: 0014321004	
CARÇAÇA SERVO EMBREAGEM		
1935 LONGO 6 FURO WABCO		

D9700510332	Orig: D9700510334 Fab: 95855-0 Ref: D9700510334	
CARÇAÇA SERVO EMBREAGEM		
1938S/1944S/2638S AXOR		

D1293	Orig: 9700510134 Fab: 43463 Ref: 9700510134	
CARÇAÇA SERVO EMBREAGEM		
CURTO S/ INDIC 5 FUROS		


D1292	Orig: 9709030104 Fab: 6457 Ref: 9709030104	
CARÇAÇA SERVO EMBREAGEM		
LONGO S/ INDIC 5 FURO		

DB1021	Orig: 0249978347 Orig: 0139977548 Fab: RDA0735	
REPARO CANECO		
TROCA DE CAIXA MB1938 TODOS CX ALUMINIO		


D1199	Orig: 3445860043 Fab: LK059	
REPARO PISTÃO SERVO FREIO		
(VENENO)RET. PEQ MB TODOS		


D9700519172	Orig: 0002500362 Fab: 93255-2 Ref: 9700519172 C	
REPARO SERVO EMBREAGEM		
ELETR. MB 0500 1417/0F1721/0F172)		

D1291	Orig: 0002950660 Fab: 99545-2 Ref: QA1322	
REPARO SERVO EMBREAGEM		
WABCO		

D1480	Orig: 9452600057 Fab: RDA0650	
REPARO VÁLVULA		
5/2 VIAS CX EATON ALUMINIO MB LS1938		

D1290	Orig: 4630630002 Fab: RDA0193	
REPARO VÁLVULA		
COMPL 5 E 2 VIAS P/ CÂMBIO ZF		

OM210	Orig: 3212610318	
MORINGA CÂMBIO		
GE36 MB 1113/1313/1513/2013		


OM101	Orig: 3442507105 Ref: VCE2352	
CARÇAÇA EMBREAGEM		
1111/1113 OM352		

OM106	Orig: 3512510201 Ref: VCE2366	
CARÇAÇA EMBREAGEM		
1218/1418/1618 MOTOR OM366		

OM102	Orig: 3452507005	
CARÇAÇA EMBREAGEM		
1313/1513/1316/1516		

OM103	Orig: 3452510301 Ref: VCE3352	
CARÇAÇA EMBREAGEM		
1313/1513/2013		

OM104	Orig: 3452511401 Ref: VCE3366	
CARÇAÇA EMBREAGEM		
1318/1518 MISTO QUENTE CÂMBIO G3-60		

OM111	Orig: 3762510301	
CARÇAÇA EMBREAGEM		
709/710/912/1114		

D1812	Orig: 3522510106 Fab: 003263 BR	
CHAPA CARÇAÇA EMBREAGEM		
709/1113/912		

Fotos meramente ilustrativas.

MERCEDES BENZ - CÂMBIO-DIFERENCIAL-CARDAN


D20772	Orig:	
	Fab: HW10163	
BUJÃO CÂMBIO MAGNÉTICO		
MB TODOS		


D20773	Orig:	
	Fab: HW10165	
BUJÃO DIFERENCIAL MAGNÉTICO		
MB TODOS		


D1827	Orig: 3123501090	
	Fab: 004905 BR Ref: QA960	
RESPIRO DIFERENCIAL		
(BUJÃO) 1113/1313/1513		

D1828	Orig: 3453517190	
	Fab: 005463 BR	
REPARO RESPIRO DIFERENCIAL		
MODERNO MB TODOS		

D1422	Orig:	
	Fab: 94015-2	
REPARO VÁLVULA		
TRANSFERENCIA PILOTO 1938/1944		


61790	Orig: 15190773	
JOGO JUNTA CÂMBIO		
CARGO 6 M / M.BENZ 1621		


48380	Orig: 34558670266	
JOGO JUNTA CÂMBIO		
MB OM-321A/352/366/1111 A 2013 (15 PCS)		


48353	Orig: 3243510380	
JUNTA DIFERENCIAL		
M.BENZ L-608 D		

48853	Orig: 3023510180	
	Fab: 48853AG	
JUNTA DIFERENCIAL		
M.BENZ OM-352 (AMIANTO FINO)		

48953	Orig: 3173510280	
JUNTA DIFERENCIAL		
MB 1519 OM-355/5 (REDUZIDO)		

48950	Orig: 3833510480	
JUNTA DIFERENCIAL		
MB 2219 CANAVIEIRO RED. DT		

48951	Orig: 3833510380	
JUNTA DIFERENCIAL		
MB 2219 CANAVIEIRO RED. TZ		

48853NIT2	Orig: 3023510180	
JUNTA DIFERENCIAL		
MB OM352 (AMIANTO GROSSO)		

D1873	Orig: 3463532562	
	Fab: 5649	
ARRUELA BLOQUEIO DIFERENCIAL		
LK/LS 2635/2636 HD7/01L 2,60MM		

D1878	Orig: 3463531862	
	Fab: 5650	
ARRUELA BLOQUEIO DIFERENCIAL		
LK/LS 2635/2636 HD7/01L 3,95MM		

D1877	Orig: 3273532952	
	Fab: 5655	
ARRUELA CALÇO CAIXA REDUZIDA		
1316/1516/1518 1,52MM		


D1876	Orig: 3273533052	
	Fab: 5656	
ARRUELA CALÇO CAIXA REDUZIDA		
1316/1516/1518 1,85MM		

D1875	Orig: 3273536852	
	Fab: 5658	
ARRUELA CALÇO CAIXA REDUZIDA		
1316/1516/1518 2,20MM		

D1874	Orig: 3273536552	
	Fab: 5659	
ARRUELA DIFERENCIAL REDUZIDA		
1513/19..1418/1618 6,50MM		


D1879	Orig: 3553531962	
	Fab: 5652	
ARRUELA ENCOSTO		
EIXO PASS. BLOQ.DIF 1630/..2325 3,85MM		

D1880	Orig: 3553531862	
	Fab: 5653	
ARRUELA ENCOSTO		
EIXO PASS. BLOQ.DIF 1630/..2325 4,00MM		


D1405	Orig: 3223530049	
	Fab: 5617	
ENCOSTO PARAFUSO		
COROA BRONZE 1113		

D1406	Orig: 3173530049	
	Fab: LK474	
ENCOSTO PARAFUSO		
COROA BRONZE 1519		

D1883	Orig: 3553530150	
	Fab: 5608	
BUCHA BLOQUEIO DIFERENCIAL		
DUPL CURTA L/...LS 1622/...2325		




























D1881	Orig: 3553530250	
	Fab: 5609	
BUCHA BLOQUEIO DIFERENCIAL		
BUCHA BLOQUEIO DIFERENCIAL DUPLA LONGA L/LK/LS 1622/...2325		

D1882	Orig: 3273530350	
	Fab: 5607	
BUCHA CAIXA SATELITE REDUZIDA		
DIF. HLS L 1316/...1518		

D1884	Orig: 3463530950	
	Fab: 5611	
BUCHA CRUZETA		
CX. SAT. DIFER. HI7HD7 1929/32...1935		

Fotos meramente ilustrativas.

MERCEDES BENZ - CÂMBIO-DIFERENCIAL-CARDAN

D1885	Orig: 3389920103 Fab: 5612		D1886	Orig: 3463530650 Fab: 5613		D1835	Orig: 3853530149	
BUCHA DISTANCIADORA ENGRANAGEM BLOQUEIO 2625/..2638 MAIOR			BUCHA DISTANCIADORA ENGRANAGEM BLOQUEIO 2625/..2638 MENOR			GUIA COROA BRONZE MODERNO 1214/1218		
R465A	Orig: 3522680050		D1407	Orig: 3833530276		D1408	Orig: 6703530276	
KIT CAIXA TRANSFERENCIA (BUCHAS E PROTETORES) OF1313/1620 (R)			PARAFUSO REGULAGEM COROA C/ ENCOSTO BRONZE 1620			PARAFUSO REGULAGEM COROA COROA C/ PORCA 608/912		
D1502	Orig: 3223530176 Fab: LK212		D1434	Orig: 3213530025		D1982	Orig: 4630497704 Fab: 8769	
PORCA REGULAGEM COROA COMPL 1113			PORCA REGULAGEM LATERAL COROA 1113/1313/1513/2213			PORCA AJUSTE LATERAL COROA DIFERENCIAL M 155X1,5MM 1313/1513		
D1983	Orig: 3273530125 Fab: 8768		D1985	Orig: 3863530025 Fab: 8772		D1984	Orig: 3173530125 Fab: 8770	
PORCA AJUSTE PINHÃO DIFERENCIAL M140X1,5 MM 1111/1113/1313			PORCA AJUSTE PINHÃO DIFERENCIAL M140X1,5MM OF1318/1618			PORCA AJUSTE PINHÃO DIFERENCIAL M150X1,5MM 1313/1513 REDUZ		
D1760	Orig: 3023570282		D1811	Orig: 3213570082		D1711	Orig: 3023500421 Fab: AL215 Ref: 1443 br	
DEFLETOR DIFERENCIAL ÓLEO 1313/1513/2013			DEFLETOR ÓLEO DIFERENCIAL 1111/1113			TAMPA DIFERENCIAL MB1113/1313/1513		
D1087	Orig: 3414100080 Ref: R126		D1088	Orig: 3454108180 Ref: R105		D1102	Orig: 3529900401 Ref: C500	
COIFA PROTETORA CARDAN 1313 C/3ANEIS			COIFA PROTETORA CARDAN 1519 C/3ANEIS			PARAFUSO CARDAN COMPLETO MB 1113 (10X30MM)		
D1103	Orig: 0039908301 Ref: C501		D1800	Orig: 3273530338		FL1359	Orig: 1336 Ref: 1336	
PARAFUSO CARDAN COMPLETO MB 1519 (12X32MM)			FLANGE ACOPLAMENTO 1518/1618/1418			FLANGE ACOPLAMENTO CÂMBIO MB 1113 A 2013		
FL601	Orig: 01246C Ref: 01246C		AT1352	Orig: 2334 Fab: FL603 Ref: 2334		AT1350	Orig: 321139 Fab: 321139 Ref: 321139	
FLANGE ACOPLAMENTO CARDAN MB 1113 A 1513 (STAHL)			FLANGE ARTICULADA 1519/2219			FLANGE ARTICULADA MB 608/2013		
FL1382	Orig: 3432600017		FL1357	Orig: 01337C Ref: 01337C		TM619	Orig: 0004110930 Fab: FL1095 Ref: 41172	
FLANGE CÂMBIO 1519/2219			FLANGE CARDAN 1519/2219			FLANGE CARDAN 1725 ATEGO/VM210/VM260		

Fotos meramente ilustrativas.


MERCEDES BENZ - CÂMBIO-DIFERENCIAL-CARDAN


Fotos meramente ilustrativas.


MERCEDES BENZ - CÂMBIO-DIFERENCIAL-CARDAN


FL1365	Orig: 01379C Ref: 01379C	
FLANGE DIFERENCIAL		
1519/2219		


FL1363	Orig: 01294C Fab: 01294C Ref: 01294C	
FLANGE DIFERENCIAL		
MB 1113 A 2013		

GF608	Orig: 26215C Fab: GR1432 Ref: 26215c	
GARFO CARDAN		
2635 AXOR		


GR1043	Orig: 2502817 Fab: GF620 Ref: 2502817	
GARFO CARDAN		
FH/FM/VW/1938/16232/ATEGO/STRALIS/EUROTECH		

GR1337	Orig: 26118 Fab: 26118 Ref: 26118	
GARFO CARDAN		
MB L608 A 2013		


GR1032	Orig: 32897 Fab: 32897 Ref: 32897	
GARFO CARDAN		
SOLDAVEL 3" 709/710		


GF615	Orig: 26227 Fab: 26227 Ref: 26227	
GARFO CARDAN		
SOLDAVEL L/LK/LS1519/2219/0364/0326		


LV602	Orig: 03423XC Fab: LV1345 Ref: 03423XC	
LUVA CARDAN		
1519/221/1517/1520		


LV607	Orig: 331601KX1 Fab: LV1348/LV1043 Ref: 331601KX1	
LUVA CARDAN		
F11000/F12000/F21000/D60/ACELLO 715C		


LV605	Orig: 33118KX1 Fab: LV1062/LV1346 Ref: 33118KX1	
LUVA CARDAN		
L709/L710		

LV1343	Orig: 03339XS Fab: 03339XS Ref: 03339XS	
LUVA CARDAN		
MB L608 A 2013 (MECPAR)		


PT603	Orig: 401445 Fab: 401445 Ref: 401445	
PONTEIRA CARDAN		
MB L608 A 1513 (STAHL)		

PT618	Orig: 401560 Fab: 401560 Ref: 401560	
PONTEIRA CARDAN		
1519/22191517/1520/0364/0326		


PT636	Orig: 653421 Fab: PT1035 Ref: 653421	
PONTEIRA CARDAN		
C/ ROSCA VW/MB/FORD		


PT1332	Orig: 54442C Fab: 54442C Ref: 54442C	
PONTEIRA FIXA		
MB 1113 A 2013		


PT605	Orig: 54556C Fab: 54556C Ref: 54556C	
PONTEIRA FIXA		
N 1519/2219/L/LPK/LPS331/LB2220		


D1115	Orig: 3124131231	
LUVA ROLAMENTO CARDAN		
MB		


D1145	Orig: 3374130131 Fab: 589	
LUVA ROLAMENTO CARDAN		
MB 1519		

D1432	Orig: 0003530272	
PORCA CARDAN		
809/819/912/914/1114		


D1143	Orig: 3663530072	
PORCA CARDAN		
PONTEIRA 1935 DIF DUP 45X1.5		

D7035	Orig: 8802	
PORCA CARDAN		
PONTEIRA FUSCAO/CARGO/1620 ROCKWELL		


D1037	Orig: 3224110072 Ref: TSK8801	
PORCA CARDAN		
PONTEIRA MB TDS		

D1999	Orig: 3449907050 Fab: 9007	
PORCA CARDAN		
PONTEIRA MB TDS (AÇO)		


R3057	Orig: 3454107340 Ref: R3004	
ROLAMENTO CARDAN		
C/ SUPORTE 1113 40MM		

R3087	Orig: 0004100922 Ref: R3050	
ROLAMENTO CARDAN		
C/ SUPORTE MB 1938/2638 60MM (REI)		


R3066	Orig: 88510 Fab: HBS610 Ref: R3035	
ROLAMENTO CARDAN		
C/ SUPORTE MB/VW/CARGO 50MM (REI)		

R3076	Orig: 0004100122 Fab: HBS609 Ref: R3032	
ROLAMENTO CARDAN		
C/ SUPORTE MB1935/2635 70MM (REI)		


D1066	Orig: 354410051	
	Fab: FL 1519 Ref: R125R	
ROLAMENTO CARDAN MB 1519 (TIPO ORIGINAL) 55mm		

D1067	Orig:	
	Fab: FL1932	
ROLAMENTO CARDAN MB 1932/2325 (TIPO ORIGINAL) 60MM		


D1065	Orig: 44107340	
	Fab: FL1113R Ref: R3005	
ROLAMENTO CARDAN MB 608 A 1513 (TIPO REI) 40 MM		


D1064	Orig: 3454100051	
	Fab: FL1113 Ref: R006R	
ROLAMENTO CARDAN MB C/BORRA TIPO ORIGINAL 40MM		


D1498	Orig: 3354130001	
	Fab: FL155TG Ref: R3011	
ROLAMENTO CARDAN REFIL MB 1519 55MM (FLAM)		


R3070	Orig: 3954100022	
ROLAMENTO CARDAN REFIL MB 1519 55MM (REI)		


FL160G	Orig: 3954100222	
	Ref: R3018	
ROLAMENTO CARDAN REFIL MB 1924 A 1932 60MM (FLAM)		

FL170G	Orig: 6564110012	
	Ref: R3023	
ROLAMENTO CARDAN REFIL MB 1935/2635 70MM (FLAM)		

R3056	Orig: 3454107340	
	Ref: D1497	
ROLAMENTO CARDAN REFIL MERCEDES 40MM (REI)		

HBR612	Orig:	
	Ref: R3055	
ROLAMENTO CARDAN REFIL MB 1938/2638 60MM		

D1068	Orig:	
	Fab: FL1519R Ref: R3029	
ROLAMENTO CARDAN MB 1519 (TIPO REI) 55MM		

ANEL BIPARTIDO	CÓDIGO	APLICAÇÃO	CÓD. INDUSTRIA
	D1900	10,10 PINHÃO MB 1113/1313/1513/2013	6001
	D1901	10,12 PINHÃO MB 1113/1313/15/13	6002
	D1902	10,14 PINHÃO MB 1113/1313/15/13	6003
	D1903	10,16 PINHÃO MB 1113/1313/15/13	6004
	D1904	10,18 PINHÃO MB 1113/1313/15/13	6005
	D1905	10,20 PINHÃO MB 1113/1313/15/13	6006
	D1906	10,22 PINHÃO MB 1113/1313/15/13	6007
	D1907	10,24 PINHÃO MB 1113/1313/15/13	6008
	D1908	10,26 PINHÃO MB 1113/1313/15/13	6009
	D1909	10,28 PINHÃO MB 1113/1313/15/13	6010
	D1910	10,30 PINHÃO MB 1113/1313/15/13	6011
	D1911	10,32 PINHÃO MB 1113/1313/15/13	6012
	D1912	10,34 PINHÃO MB 1113/1313/15/13	6013
	D1913	10,36 PINHÃO MB 1113/1313/15/13	6014
	D1914	10,38 PINHÃO MB 1113/1313/15/13	6015
	D1915	10,40 PINHÃO MB 1113/1313/15/13	6016
	D1916	10,42 PINHÃO MB 1113/1313/15/13	6017
	D1917	10,44 PINHÃO MB 1113/1313/15/13	6018
	D1918	10,46 PINHÃO MB 1113/1313/15/13	6019
	D1919	10,48 PINHÃO MB 1113/1313/15/13	6020
	D1920	10,50 PINHÃO MB 1113/1313/15/13	6021
	D1921	10,52 PINHÃO MB 1113/1313/15/13	6022
	D1922	10,54 PINHÃO MB 1113/1313/15/13	6023
	D1923	10,56 PINHÃO MB 1113/1313/15/13	6024
	D1924	10,58 PINHÃO MB 1113/1313/15/13	6025
D1925	10,60 PINHÃO MB 1113/1313/15/13	6026	

Fotos meramente ilustrativas.

MERCEDES BENZ - CÂMBIO-DIFERENCIAL-CARDAN

ANEL BIPARTIDO





CÓDIGO	APLICAÇÃO	CÓD. INDUSTRIA
D1926	PINHÃO 6,74 OF/1318/1214/1218/1414	6027
D1927	PINHÃO 6,76 OF/1318/1214/1218/1414	6028
D1928	PINHÃO 6,78 OF/1318/1214/1218/1414	6029
D1944	PINHÃO 6,80 1519/2220/0370/371/1318/1418	6045
D1929	PINHÃO 6,80 OF/1318/1214/1218/1414	6030
D1945	PINHÃO 6,82 1519/2220/0370/371/1318/1418	6046
D1930	PINHÃO 6,82 OF/1318/1214/1218/1414	6031
D1946	PINHÃO 6,84 1519/2220/0370/371/1318/1418	6047
D1931	PINHÃO 6,84 OF/1318/1214/1218/1414	6032
D1947	PINHÃO 6,86 1519/2220/0370/371/1318/1418	6048
D1932	PINHÃO 6,86 OF/1318/1214/1218/1414	6033
D1948	PINHÃO 6,88 1519/2220/0370/371/1318/1418	6049
D1933	PINHÃO 6,88 OF/1318/1214/1218/1414	6034
D1949	PINHÃO 6,90 1519/2220/0370/371/1318/1418	6050
D1934	PINHÃO 6,90 OF/1318/1214/1218/1414	6035
D1950	PINHÃO 6,92 1519/2220/0370/371/1318/1418	6051
D1935	PINHÃO 6,92 OF/1318/1214/1218/1414	6036
D1951	PINHÃO 6,94 1519/2220/0370/371/1318/1418	6052
D1936	PINHÃO 6,94 OF/1318/1214/1218/1414	6037
D1952	PINHÃO 6,96 1519/2220/0370/371/1318/1418	6053
D1937	PINHÃO 6,96 OF/1318/1214/1218/1414	6038
D1953	PINHÃO 6,98 1519/2220/0370/371/1318/1418	6054
D1938	PINHÃO 6,98 OF/1318/1214/1218/1414	6039
D1954	PINHÃO 7,00 1519/2220/0370/371/1318/1418	6055
D1939	PINHÃO 7,00 OF/1318/1214/1218/1414	6040
D1955	PINHÃO 7,02 1519/2220/0370/371/1318/1418	6056
D1940	PINHÃO 7,02 OF/1318/1214/1218/1414	6041
D1956	PINHÃO 7,04 1519/2220/0370/371/1318/1418	6057
D1941	PINHÃO 7,04 OF/1318/1214/1218/1414	6042
D1957	PINHÃO 7,06 1519/2220/0370/371/1318/1418	6058
D1942	PINHÃO 7,06 OF/1318/1214/1218/1414	6043
D1958	PINHÃO 7,08 1519/2220/0370/371/1318/1418	6059
D1943	PINHÃO 7,08 OF/1318/1214/1218/1414	6044
D1959	PINHÃO 7,10 1519/2220/0370/371/1318/1418	6060
D1960	PINHÃO 7,12 1519/2220/0370/371/1318/1418	6061
D1961	PINHÃO 7,14 1519/2220/0370/371/1318/1418	6062
D1962	PINHÃO 7,16 1519/2220/0370/371/1318/1418	6063
D1963	PINHÃO 7,18 1519/2220/0370/371/1318/1418	6064
D1964	PINHÃO 7,20 1519/2220/0370/371/1318/1418	6065
D1965	PINHÃO 7,22 1519/2220/0370/371/1318/1418	6066
D1966	PINHÃO 7,24 1519/2220/0370/371/1318/1418	6067
D1967	PINHÃO 7,26 1519/2220/0370/371/1318/1418	6068
D1968	PINHÃO 7,28 1519/2220/0370/371/1318/1418	6069
D1969	PINHÃO 7,30 1519/2220/0370/371/1318/1418	6070
D1970	PINHÃO 7,32 1519/2220/0370/371/1318/1418	6071
D1971	PINHÃO 7,34 1519/2220/0370/371/1318/1418	6072
D1972	PINHÃO 7,36 1519/2220/0370/371/1318/1418	6073
D1973	PINHÃO 7,38 1519/2220/0370/371/1318/1418	6074
D1974	PINHÃO 7,40 1519/2220/0370/371/1318/1418	6075


Fotos meramente ilustrativas.


MERCEDES BENZ - CÂMBIO-DIFERENCIAL-CARDAN

ANEL SEPARADOR	CÓDIGO	APLICAÇÃO	CÓD. INDUSTRIA
	D1975	ROLAMENTO PINHÃO 72X60X15,00MM 1111/1113/1313	6083
	D1976	ROLAMENTO PINHÃO 72X60X15,10MM 1111/1113/1313	6084
	D1977	ROLAMENTO PINHÃO 72X60X15,20MM 1111/1113/1313	6085
	D1978	ROLAMENTO PINHÃO 72X60X15,30MM 1111/1113/1313	6086
	D1979	ROLAMENTO PINHÃO 72X60X15,40MM 1111/1113/1313	6087
	D1979	ROLAMENTO PINHÃO 72X60X15,50MM 1111/1113/1313	6088
	D1980	ROLAMENTO PINHÃO 72X60X15,60MM 1111/1113/1313	6089
	D1981	ROLAMENTO PINHÃO 72X60X15,70MM 1111/1113/1313	6090
	D1988	ROLAMENTO PINHÃO 72X60X15,80MM 1111/1113/1313	6091
	D1989	ROLAMENTO PINHÃO 72X60X15,90MM 1111/1113/1313	6102

ANEL ENCOSTO	CÓDIGO	APLICAÇÃO	CÓD. ORIGINAL
	D1841	ENTALHADO CÂMBIO 7.90MM MB1620 G3/60	3172625162
	D1808	ENTALHADO CÂMBIO MB G3/36 7.60MM	3212624162
	D1807	ENTALHADO CÂMBIO MB G3/36 8.10MM	3212624662
	D1809	TAMPA TRAS CÂMBIO G3/60 MB 2.90 MM	3212620862
	D1836	TAMPA TRAS CÂMBIO G3/60 MB 3.00 MM	3212620962
	D1837	TAMPA TRAS CÂMBIO G3/60 MB 3.20MM	3212621162


CALÇO ESPAÇADOR CÂMBIO	CÓDIGO	APLICAÇÃO	CÓD. ORIGINAL
	D1825	78.5X89.5X0.10 1113/2213	3122831752
	D1826	G3/60 MB 78.5X89.5X0.20MM	3122831852

CALÇO MORINGA CÂMBIO	CÓDIGO	APLICAÇÃO	CÓD. ORIGINAL
	D1771	MB G3/36 2.85MM (D173/DE83MM RETIF	3122625362
	D1774	MB G3/36 2.90MM RETIF	3122625462
	D1773	MB G3/36 3.00MM RETIF	3122623462
	D1772	MB G3/36 3.05MM RETIF	3122624362
	D1775	MB G3/36 3.10MM RETIF	3122624462
	D1776	MB G3/36 3.20MM RETIF	3122623662
	D1777	MB G3/36 3.25MM RETIF	3122623762
	D1780	MB G3/60 MODERNO 3.00MM RETIF	3172625262

CALÇO REGULAGEM CÂMBIO	CÓDIGO	APLICAÇÃO	CÓD. ORIGINAL
	D1822	0.10MM 76X89MM 1113/1313/1513	3122831052
	D1818	0.20 76X89MM 1113/1313/1513	3122831152
	D1817	0.50 76X89MM 1113/1313/1513	3122831252

CALÇO REGULAGEM DIFERENCIAL	CÓDIGO	APLICAÇÃO	CÓD. ORIGINAL
	D1819	0.20 MM 1113/1313/1513	3273536352
	D1824	0.50MM 1113/1313/1513	3273536452

CALÇO REGULAGEM PINHÃO	CÓDIGO	APLICAÇÃO	CÓD. ORIGINAL
	D1820	143X0.20 MB L1519	3173531452
	D1821	143X0.5 MB L1519	3173531552

JOGO ARRUELA PLANETARIA SATELITE	CÓDIGO	APLICAÇÃO	CÓD. ORIGINAL	CÓD. INDUSTRIA
	D1860	1111/1113 (+0,1MM)	3445860135	5677
	D1861	1111/1113 (+0,2MM)	3445860235	5678
	D1862	1111/1113 (+0,3MM)	3445860335	5679
	D1863	1111/1113 (+0,4MM)	3445860435	5680
	D1859	1111/1113 (STD)	3445860035	5676
	D1865	1313 (+0,1MM)	3525860135	5684
	D1866	1313 (+0,2MM)	3525860235	5685
	D1867	1313 (+0,3MM)	3525860335	5686
	D1868	1313 (+0,4MM)	3525860435	5687
	D1864	1313 (STD)	3525860035	5683
	D1870	1519 AO 2219 (0,1) 1,50MM	3275860135	5691
	D1871	1519 AO 2219 (0,2) 1,55MM	3275860235	5692
	D1872	1519 AO 2219 (0,3) 1,60MM	3275860335	5693
	D1869	1519 AO 2219 (STD) 1,45MM	3275860035	5690

CABO VELOCÍMETRO	CÓDIGO	APLICAÇÃO	CÓD. ORIGINAL	CÓD. POPULAR
	T91041	L1113/1116 // LS1113	3445427107	12549
	T91101	L0809/812/709/712	3455427607	10435
	T91081	OF1115 // LP1113/1519/1938	3455427307	12740
	T91001	OH1313/1314/1315/1316 /	0035426907	12540

Fotos meramente ilustrativas.

MERCEDES BENZ - CÂMBIO-DIFERENCIAL-CARDAN

CRUZETA CARDAN



CÓDIGO	APLICAÇÃO	CÓD. ORIGINAL	CÓD.INDUSTRIA	CÓD. POPULAR
CZ271		SPL901X	CZ271	SPL901X
CZ218		CR1309		CR1309
CZ290		SPL1401X	CR1310	SPL1401X
CZ289		CR1313		CR1313
CR1906		54143X	CZ110	54143X
CZ276	MB 1935		CR1308	
CZ286	(STAHL)		CZ286	
CZ227	1111 A 1513 (STAHL)	512213X		512213X
CZ278	AXOR	CR1315		CR1315
CZ254	CAMINHÕES FORD/GM	5263X	CR1005	5263X
CR1005	CAMINHÕES FORD/GM	5263X	CZ254	5263X
CZ264	CAMINHÕES FORD/GM/MB/VW (STAHL)	5438X	CR1007	5438X
CZ256	CAMINHÕES VW/FORD/GM	5275X	CR1006	5275X
CZ274	CAMINHÕES VW/FORD/MB (STAHL)	5515X	CR1011	5515X
CZ210	FORD F-4000/GM D-20/40 MUNHÃO VALMET 118/128	5160X	CR1004	5160X
CR1004	FORD F-4000/GM D-20/40 MUNHÃO VALMET 118/128	5160X	CZ210	5160X
CZ232	IVECO/MB/VOLVO (STAHL)	SPL2501X	CR1013	SPL2501X
CR1301	MB 1111 A 1513	512213Z	CZ227	512213Z
CR1302	MB 1519 (MECPAR)	512100X	CZ228	512100X
CZ228	MB 1519 (STAHL)	512100X	CZ228	512100X
CZ231	MB 1924/1932....	512932X	CR1307	512932X
CZ229	MB 2219... (STAHL)	512219X	CR1304	512219X
CZ284	MB 2638	SPL1701X	CR1012	SPL1701X
CR1012	MB 2638	SPL1701X	CZ284	SPL1701X
CZ273	MB ONIBUS O400	5280X	CR1015	5280X
CR1015	MB ONIBUS O400	5280X	CZ273	5280X
8600602	MB ONIBUS O400	5280X	CZ273	5280X
CR1010	MB/SCANIA/VOLVO	512062X	CZ265	512062X
CZ265	MB/SCANIA/VOLVO (STAHL)	512062X	CZ265	512062X
CZ270	SCANIA/VOLVO/MB	5281X	CR1008	5281X
CR1008	SCANIA/VOLVO/MB	5281X	CZ270	5281X
CZ272	VW/FORD	5510X	CR1016	5510X
CR1016	VW/FORD	5510X	CZ272	5510X

KIT EMBREAGEM



CÓDIGO	APLICAÇÃO
6412.03	ATEGO 1418/1518 OM904E 362MM 18EST
6535.03	AXOR TODOS 430MM 18EST. SIMPLES MONODISCO
6258.03	MB 1419 OM366A 350MM 10E
6236.03	MB 1513 OM352 310MM 10E
6192.03	MB 1516A2217 OM366 330MM 10EST
6550.03	MB 1620 OM906 395MM 18 EST
6207.03	MB L1720 OM364LA 310MM 10 EST
6204.03	MB LN710/L0712 OM364LA EURO II 10E 310MM
6158.03	MB OF1417 OM904 350MM 18EST
6249.03	MB1113 280MM 10EST PLATO MEMBRANA SIMPLES
6106.03	MB1113/1114 280MM 10EST GAFANHO SIMPLES EMPURA
6314.03	MB1214 OM364LA ././87 310MM 10EST
6171.03	MB1313A2213 OM352 310MM 10 EST
6012.03	MB1419 OM366 A 350MM 10E
6546.03	MB1622 OM924LA 395MM 18E
6254.03	MB1934 OM355/6 LA340CV 420MM 10EST

Fotos meramente ilustrativas.

MERCEDES BENZ - CÂMBIO-DIFERENCIAL-CARDAN

KIT EMBREAGEM



CÓDIGO	APLICAÇÃO
6736.03	MB1935 OM447LA ./94 380MM 10EST
6584.03	MB1935/1941 430MM CX ZF 10EST REFORÇADO
6497.03	MB1938 430MM 10EST CX ZF SIMPLES
6520.03	MB2423 OM906LA ELET. 395MM 18EST
6246.03	MB608/708 250MM 22EST.
6343.03	MB710C/ATEGO OM904E 362MM 18EST

PLATO EMBREAGEM



CÓDIGO	APLICAÇÃO
1249.03	CARÇAÇA ESTAMP. 1113 OM352 280MM
7738.03	DUPLA MB2638 400MM 10EST CX ZF/CAIXA MB PUXA
1150.03	GAFANHOTO MB1519 380MM 10EST CX ZF SIMPLES
1181.03	GAFANHOTO MB1924 420 10EST CX ZF SIMPLES
1546.03	MB 1620 395MM 18EST

DISCO EMBREAGEM



























CÓDIGO	APLICAÇÃO
5666.03	1217/1621/1721 OM366A 350MM 10EST
5766.03	1725/1728 OM906LA 395MM 18 EST
5535.03	AXOR TODOS 430MM 18EST. SIMPLES MONODISCO
5380.03	CARGO 1421/1422 380MM 10EST.
5708.03	EXTERNO MB1935 380MM 10EST
5381.03	EXTERNO MB1935 380MM 10EST ./94
5050.03	EXTERNO MB2638 400MM 10EST CX ZF PUXA
5582.03	EXTERNO MB2638 400MM 18EST CX MB G210 16MARC
5504.03	EXTERNO MF235/250/270 305MM 10EST
5382.03	INTERNO MB 1935/1941 380MM 10EST ./94
5051.03	INTERNO MB2638 400MM 10 EST CX ZF PUXA
5335.03	MB 1217/1621/1721 OM366A 350MM 10EST
5346.03	MB1113 280MM 10EST
5257.03	MB1418/1519/1520 OM355/5 380MM 10EST
5534.03	MB1420/1620 OM366 350MM 18EST
5336.03	MB1625 OM355/6/449 420MM 10EST
5273.03	MB1924 420MM 10EST CX ZF SIMPLES
5705.03	MB1938 430MM 10EST SIMPLES PUXA
5765.03	MB2325 OM906LA 395MM 18EST.
5523.03	MB710C/ATEGO OM904E 362MM 18EST
5453.03	SCANIA S5 08/... 430MM 24EST CX GRS900 9/12/






SUSPENSÃO

<p>D1312</p> <p>Orig: AR.003 Fab: AR.003</p> <p>ARRUELA PINO MOLA DIANT MB 25X50X4,8</p> 	<p>D1314</p> <p>Orig: AR016 Fab: AR016</p> <p>ARRUELA PINO MOLA DIANT MB 25X50X6,3MM</p> 	<p>D1078</p> <p>Orig: AR005 Fab: AR005</p> <p>ARRUELA PINO MOLA DIANT. (25x40x3,8MM)</p> 
<p>D1079</p> <p>Orig: AR.014 Fab: AR.014</p> <p>ARRUELA PINO MOLA DIANTEIRO LARGA (25x50x4,2MM)</p> 	<p>D1220</p> <p>Orig: AR.015 Fab: AR.015</p> <p>ARRUELA PINO MOLA TRAS LARGA 30X60X4,2</p> 	<p>D1315</p> <p>Orig: AR017 Fab: AR017</p> <p>ARRUELA PINO MOLA TRAS MB 30X60X6,3MM</p> 
<p>D1111</p> <p>Orig: AR006 Fab: AR006</p> <p>ARRUELA PINO MOLA TRAS. 30X50X3,8MM</p> 	<p>D1324</p> <p>Orig: AR022 Fab: AR022</p> <p>ARRUELA PINO SUPORTE MOLA TRAS 1935</p> 	<p>D1520</p> <p>Orig: 3703220020 Fab: 240750 Ref: MB044</p> <p>ALGEMA MOLA DIANT (BAIXA) 1929/1932/1934</p> 
<p>D1518</p> <p>Orig: 3873200162 Fab: 240600 F Ref: MB109</p> <p>ALGEMA MOLA DIANT MB (alta) 1935/1941/2635/2638</p> 	<p>D1153</p> <p>Orig: 3523200063 Fab: 240401 F Ref: MB011</p> <p>ALGEMA MOLA DIANT MB 1113/1313/1513</p> 	<p>D1451</p> <p>Orig: 6703200063 Fab: AL004</p> <p>ALGEMA MOLA TRAS. MB709/912</p> 
<p>D1154</p> <p>Orig: 3523200163 Fab: 240403 Ref: MB013</p> <p>ALGEMA MOLA TRAS. MB 1113/1313/1513</p> 	<p>D1533</p> <p>Orig: 695322700 Fab: 670416 Ref: MB088</p> <p>SUPORTE MOLA DIANT P/ DIANT MB 1618/1620 97/...</p> 	<p>D1894</p> <p>Orig: 09583200270 Fab: SU147</p> <p>SUPORTE MOLA DIANT MB ATEGO</p> 
<p>D1519</p> <p>Orig: 6203220501 Fab: 670750 Ref: MB051</p> <p>SUPORTE MOLA DIANT P/ DIANT 1929/1935/1934/1932</p> 	<p>D1244</p> <p>Orig: 3443220301 Fab: 670401 Ref: MB002</p> <p>SUPORTE MOLA DT (12MM) 1318/2013</p> 	<p>D1157</p> <p>Orig: 3523220201 Fab: 670403 Ref: MB002M</p> <p>SUPORTE MOLA DT MB 1318/2013 (14MM)</p> 
<p>D1296</p> <p>Orig: 6253250219 Fab: 670403 Ref: MB090</p> <p>SUPORTE MOLA TRAS P/ DT DIR E TRAS P/ TRAS ESQ</p> 	<p>D1295</p> <p>Orig: 6253250319 Fab: 670600 Ref: MB089</p> <p>SUPORTE MOLA TRAS P/ DT ESQ E TRAS P/ TRAS DIR</p> 	<p>D1152</p> <p>Orig: 3523250101 Fab: 670404 Ref: MB007</p> <p>SUPORTE MOLA TRAS. MB 1113/1313/1513</p> 
<p>D1289</p> <p>Orig: Fab: 345050 Ref: MB057</p> <p>CALÇO PARA LEVANTAR MOLEJO TRUCK 20MM</p> 	<p>D1342</p> <p>Orig: Fab: 345051 Ref: MB080</p> <p>CALÇO PARA LEVANTAR MOLEJO TRUCK 80X40X180</p> 	<p>DB1010</p> <p>Orig: 3883517528 Ref: MB101</p> <p>CALÇO PARA LEVANTAR MOLEJO TRUCK 82X72X210 1935A1945</p> 

Fotos meramente ilustrativas.


MERCEDES BENZ - SUSPENSÃO

D1134	Orig: 3523220530	
	Fab: PM161 Ref: 790403	
PINO MOLA DIANT MB 1113/2213 (COMUM)		

D1133	Orig: 3523220530	
	Fab: PM161CE Ref: 790404	
PINO MOLA DIANT MB 1113/2213 (CEMENTADO)		


D1208	Orig: 3503227130	
	Fab: PM166ACE Ref: 790751	
PINO MOLA DIANT. MB 1924 (CEMENTADO)		


D1245	Orig: 3523250530	
	Fab: PM163CE Ref: 790408	
PINO MOLA TRAS MB 1113/2213 (CEMENTADO)		


D1135	Orig: 3523250530	
	Fab: PM163 Ref: 790407	
PINO MOLA TRAS. MB 1113/2213 (COMUM)		


D1209	Orig: 3893250230	
	Fab: PM167CE Ref: 790754	
PINO MOLA TRAS. MB 1924 (COMUM)		

D1050	Orig: 3529900337	
	Fab: TR002	
TRAVA PINO MOLA C/PORCA DT/TZ		

D1128	Orig: 3523220050	
	Fab: 5566 Ref: 9001 MP	
BUCHA BRONZE MOLA DIANT. MB 1111/1113...		


D1213	Orig: 3043210150	
	Fab: 5569 Ref: 9008 MP	
BUCHA BRONZE MOLA DT MB 1924/1935		

D1129	Orig: 3523250150	
	Fab: 5567 Ref: 9002 mp	
BUCHA BRONZE MOLA TRAS. MB 1111/1113..		

D1214	Orig: 3353240350	
	Fab: 5570 Ref: 9009 MP	
BUCHA BRONZE MOLA TRAS. MB 1924/1935		

D1128L	Orig: 3523220050	
	Fab: BU.051	
BUCHA LATONADA MOLA DIANT 1111/1113/1313/1513...		


D1129L	Orig: 3523250150	
	Fab: BU.052	
BUCHA LATONADA MOLA TRAS. MB 1111/1113..		

D1236	Orig: 6703200444	
	Fab: 3024 Ref: R3251	
BUCHA MOLA 709/912/914/915C		


R3251	Orig: 6673240253	
TUBO ESPAÇADOR BUCHA MOLA DIANT 709/710/712/914		

D1279	Orig:	
	Fab: BU066	
BUCHA MOLA DT ALGEMA 1519/1924/1935 LATONADA		

D1299	Orig: A0003223285	
	Fab: 3148	
BUCHA MOLA DT/TRS E JUMELO AXOR 1944/5-2831		


D1402	Orig: 3103240750	
	Fab: 128 Ref: R019	
BUCHA MOLA OLHO LONADA DT 608		

D1237	Orig: 6883200044	
	Fab: 3025 Ref: R3254	
BUCHA MOLA TRAS PARTE DT 709/912/914/915C		

D3518	Orig:	
	Fab: 1220 Ref: 0L1220	
PINO BALANÇA TRUCK GALEGO 63,5X270 ROSCA 1.1/2UNF		

D1207	Orig:	
	Fab: 124	
PINO BALANÇA MB 1620 (SUSPENSYS) 50X180MM		


D1337	Orig:	
BALANÇA TRUCK MERCEDES SUSPENSYS 50MM		

D3517	Orig:	
	Fab: 100 Ref: 0L0100	
BALANÇA TRUCK GALEGO 63,5MM MOLA 80		

D3567	Orig:	
	Fab: 118 Ref: 0L0118	
BALANÇA TRUCK SUSPENSYS 50MM (TETO BAIXO) 500X105X50		


D3574	Orig:	
	Fab: 121 Ref: 0L0121	
BALANÇA TRUCK SUSPENSYS 50MM TETO BAIXO 500X94X50		

D1294	Orig: 3523250131	
	Fab: 580401 Ref: MB021	
SAPATA GRAMPO MOLEJO TRAS 1313/1513/1418		

D1488	Orig: 3703510214	
	Fab: 290500 Ref: MB048	
ASSENTO MOLEJO 1313/1513		


D1449	Orig: 3083230126 Fab: GR001	
GRAMPO ESTABILIZADOR		
DIANT MB 608		


D1450	Orig: 6683230026 Fab: GR002	
GRAMPO ESTABILIZADOR		
DIANT MB912		


D1338	Orig: 3543515026 Fab: 480402 Ref: MB022	
GUIA GRAMPO		
TRAS MB 1113/1313		

D1313	Orig: Fab: AR009	
CONICO GRAMPO		
(14,5MM) 608		

D1210	Orig: Fab: AR010	
CONICO GRAMPO		
(18,5MM)		

D1211	Orig: Fab: AR011	
CONICO GRAMPO		
(20,5MM)		

D1212	Orig: Fab: AR.012	
CONICO GRAMPO		
(24,5MM)		

D1717	Orig: 0029808164 Fab: IP133301	
AMORTECEDOR GRADE		
MB ACTROS TODOS (MOLA GAS)		

D1484	Orig: 06938900519 Fab: ST085	
AMORTECEDOR SUSPENSÃO CABINE		
C/ MOLA ESPIRAL DT 1938S/1944S		

D1486	Orig: A9583171403 Fab: ST106	
AMORTECEDOR SUSPENSÃO CABINE		
C/ MOLA ESPIRAL DT AXOR S20/..		

D1485	Orig: A9408901819 Fab: ST087	
AMORTECEDOR SUSPENSÃO CABINE		
C/ MOLA ESPIRAL TRAS 1938S/1944		

D1487	Orig: A9583171003 Fab: ST107	
AMORTECEDOR SUSPENSÃO CABINE		
C/ MOLA ESPIRAL TRAS AXOR S20/..		

D1993	Orig: 583170603 Fab: ST102	
AMORTECEDOR SUSPENSÃO CABINE		
DIANT MB ATEGO ../12		

D1506	Orig: 583172103 Fab: ST076	
AMORTECEDOR SUSPENSÃO CABINE		
HORIZONTAL TRAS AXOR		

DB1004	Orig: 9438903819 Fab: ST173B	
BOLSA AR SUSPENSÃO CABINE		
C/ AMORT DIANT MB ACTROS 10/..		

DB1002	Orig: 9438903819 Fab: ST173ES	
BOLSA AR SUSPENSÃO CABINE		
C/ AMORT DIANT MB ACTROS 10/..		

DB1001	Orig: 9588900919 Fab: ST253ES	
BOLSA AR SUSPENSÃO CABINE		
C/ AMORT DIANT MB AXOR		

D1483	Orig: 9408901819 Fab: ST256	
BOLSA AR SUSPENSÃO CABINE		
C/ AMORT TRAS 1938S/1944S		


D1482	Orig: 9408901019 Fab: ST251	
BOLSA AR SUSPENSÃO CABINE		
C/ AMORT TRAS AXOR		

DB1005	Orig: 9428906119 Fab: ST174B	
BOLSA AR SUSPENSÃO CABINE		
C/ AMORT TRAS MB ACTROS 10/..		


DB1003	Orig: 9428906119 Fab: ST174ES	
BOLSA AR SUSPENSÃO CABINE		
C/ AMORT TRAS MB ACTROS 10/...		


D1459	Orig: Fab: ST203	
VÁLVULA NIVELAMENTO		
SUSPENSÃO CABINE AXOR/1938/CARGO		

D1753	Orig: 0005505007	
REPARO PISTÃO CABINE		
BASCULAMENTO MB 1938/1933		

D1363	Orig: Fab: 2066	
BUCHA CABINE MOLA		
MB HP		

D1250	Orig: 0009883610 Fab: 3043	
BUCHA SILENCIOSA MOLA CABINE		
1111 A 2217		

BD3273	Orig: 3453307803 Fab: N542	
BARRA DIREÇÃO		
1113/1313/1519/1620		

D1728	Orig: 0024604605 Fab: N5106	
BARRA DIREÇÃO		
CURTA AXOR		

Fotos meramente ilustrativas.

MERCEDES BENZ - SUSPENSÃO

D1181	Orig: N5004	
	Fab: 3452407125 Ref: N5004	
BARRA ESTABILIZADORA CÂMBIO MB 1313 A 2218 COMP. (N504)		

D1720	Orig: 3453207389	
	Fab: IP12304 Ref: N509	
TIRANTE BARRA ESTABILIZADORA MB 1113/1313/1513		

D1726	Orig: 3453207189	
	Fab: ZL1045 Ref: N510	
TIRANTE BARRA ESTABILIZADORA 310MM MB1215/1715/1718/1721		


D1721	Orig: 3843207589	
	Fab: IP12305 Ref: N5104	
TIRANTE BARRA ESTABILIZADORA MB 1414/1418/1620/1718		


D1722	Orig: 3843207989	
	Fab: IP12306 Ref: N5137	
TIRANTE BARRA ESTABILIZADORA MB 1420/1622/2423/2428		


D1727	Orig: 6933207089	
	Fab: IP12308	
TIRANTE BARRA ESTABILIZADORA MB 1938/1944S		

D1718	Orig: 3863207189	
	Fab: IP12301 Ref: N5106	
TIRANTE BARRA ESTABILIZADORA MB1214/1634/1723/2318/3214/2314		

D1723	Orig: 3453207289	
	Fab: IP12303 Ref: N508	
TIRANTE BARRA ESTABILIZADORA MB2013/2014/2213/2219		

D1719	Orig: 0014604648	
	Fab: 670404 Ref: MB007	
TERMINAL BARRA L/E-ONIBUS-MERCEDES BENZ		

PD0700	Orig: 3443307435	
	Ref: N539	
TERMINAL DIREÇÃO 24X1,5 DIR 1113/1114/1116		

PD0699	Orig: 3443307335	
	Ref: N538	
TERMINAL DIREÇÃO 24X1,5 ESQ 1113/1114/1116		

PD0346	Orig: 3443307135	
	Ref: N524	
TERMINAL DIREÇÃO 28X1,5 DIR MB 1111/1313/1513 (DRIVEWAY)		


PD0347	Orig: 3443307135	
	Ref: N525	
TERMINAL DIREÇÃO 28X1,5 ESQ MB1111/1114/1116 (DRIVEWAY)		

PD2380	Orig: 3503307035	
	Fab: TE951R Ref: N533	
TERMINAL DIREÇÃO 30X1,5 DIR 1116/1214/1519 FR AR (DRIVEWAY)		

PD2381	Orig: 3453307235	
	Fab: TE1140L Ref: N580	
TERMINAL DIREÇÃO 30X1,5 ESQ MB1113/1519 (DRIVEWAY)		

PD0215	Orig: 0003303135	
	Ref: N528	
TERMINAL DIREÇÃO 30X1,5 DIR 1313/1513/1519 FR ÓLEO (DRIVEWAY)		


D1532	Orig: A0014604248	
	Fab: 5048	
TERMINAL DIREÇÃO TERMINAL DIREÇÃO DIR M28X1,50MM AXOR/ATEGO		


D1729	Orig: 14606448	
	Ref: N5183	
TERMINAL DIREÇÃO LD ACELO TODOS 715C/915C/0400		

D1731	Orig:	
	Fab: IP10325 Ref: N5174	
TERMINAL DIREÇÃO LD ATEGO TODOS/0500/M/R/U		

D1730	Orig: 14606448	
	Fab: IP10324 Ref: N5185	
TERMINAL DIREÇÃO LE ACELO TODOS 715C/915C/0400		

D1732	Orig:	
	Fab: IP10326 Ref: N5208	
TERMINAL DIREÇÃO LE ATEGO TODOS / 0500/M/MR/U		

D1725	Orig: 0002684689	
	Fab: IP10319 Ref: N967	
TERMINAL TIRANTE L/D CÂMBIO MB		

D1724	Orig: 0002684789	
	Fab: IP10318 Ref: N968	
TERMINAL TIRANTE L/E CÂMBIO MB		

D1541	Orig: 3454630701	
	Fab: 403	
BRAÇO PITMAN DIREÇÃO 1111/2213 C/ FREIO AR		

D1540	Orig: 3454630301	
	Fab: 402	
BRAÇO PITMAN DIREÇÃO C/ DIR. HIDRÁULICA 1111/2213		

D1539	Orig: 3414630001	
	Fab: 401	
BRAÇO PITMAN DIREÇÃO S/ DIR. HIDRÁULICA 1111/1113 TODOS		

DB1015	Orig:	
	Fab: 001903-0	
BIELETA SUSPENSÃO DIANT. SPRINTER DIREITA		

DB1016	Orig:	
	Fab: 001904-0	
BIELETA SUSPENSÃO		
DIANT. SPRINTER ESQUERDA		


DB1017	Orig:	
	Fab: 001905-0	
BIELETA SUSPENSÃO		
TRASEIRA SPRINTER		


D1241	Orig: 0009902755	
	Fab: 8372	
PORCA CASTELO PINO TENSOR		
39MM 2013 A 2220		


D1301	Orig: A0003501313	
	Fab: 3428	
REPARO BARRA		
REAÇÃO TRAS. AXOR 75MM (PINO TENSOR)		

D1302	Orig: A0003502705	
	Fab: 3427	
REPARO BARRA		
TORÇÃO TRAS AXOR 84MM (PINO TENSOR)		

D1543	Orig: 3603230869	
	Fab: 405	
BRAÇO BARRA ESTABILIZADORA		
DIANT 1313/2213/1618 TODOS HIDRAU		


D1251	Orig: A0003503605	
	Fab: 3390	
PINO TENSOR		
CENTRAL V 3388 AXOR 2825/31/3340/4140		

D1255	Orig: A0003504405	
	Fab: 3319	
PINO TENSOR		
CENTRAL V3318 e Y3397 AXOR 2640/2644/2831		


D1227	Orig: 000322200385	
	Fab: 3187	
PINO TENSOR		
DUPLO TRASEIRO MB 2635 108MM		


D1225	Orig: 0013307635	
	Fab: 3153	
PINO TENSOR		
DUPLO 2318 85MM/FURO 21		


D1226	Orig: 00033500413	
	Fab: 3152	
PINO TENSOR		
DUPLO 2635 95MM/FURO 21		

D1224	Orig: 3453200537	
	Fab: 3018	
PINO TENSOR		
DUPLO MB 80MM		


D1221	Orig: 0013307635	
	Fab: 3005	
PINO TENSOR		
DUPLO MB 85MM FURO 19MM		


D1254	Orig: A0003505005	
	Fab: 3422	
PINO TENSOR		
PONTA Y 3397 AXOR 74X177X130X-FUR24		


D1256	Orig: A0003505005	
	Fab: 3320	
PINO TENSOR		
PONTA V 3318 AXOR 2640/2644/2831		


D1252	Orig: A0003503705	
	Fab: 3391	
PINO TENSOR		
PONTA V 3388 AXOR 2825/31/3340/4140		


D1223	Orig: 34532000536	
	Fab: 3017	
PINO TENSOR		
SIMPLES MB 80MM (TIRANTE)		


D1222	Orig: 34553200661	
	Fab: 3006	
PINO TENSOR		
SIMPLES MB 85MM		


R452	Orig: 3843247008	
BATENTE MOLA		
DIANT ALT.87MM 1620/1622/1625 (REI)		

DB1006	Orig: A6753240008	
	Fab: 2158	
BATENTE MOLA		
DIANT ATEGO		


D1842	Orig: 0003240908	
BATENTE MOLA		
DIANTEIRA AXOR		

D1834	Orig: 3522230004	
SUPORTE COXIM MOTOR		
ALTA 1113		

R012A	Orig: 3448917020	
COXIM CABINE		
COMPLETO 1113 AO 2220 (REI)		

R299	Orig: 6953100025	
COXIM CABINE		
COMPLETO MB HPN (REI)		

D1372	Orig: 6673100097	
	Fab: R299E Ref: 300040	
COXIM CABINE		
COMPLETO MB HPN ADAPTAÇÃO		

D1400	Orig: 3612660184	
	Fab: R057 Ref: 3242	
COXIM CÂMBIO		
L1519		


D1373	Orig: 3928907001	
	Fab: R491 Ref: 300044	
COXIM CAPO		
MB HPN TODOS		


Fotos meramente ilustrativas.


MERCEDES BENZ - SUSPENSÃO


D1261	Orig: A0003250896	
	Fab: R3331 Ref: 3407	
COXIM MOLEJO TZ AXOR 230X208X118,5		

D1298	Orig: 0003250796	
	Fab: R3262 Ref: 3366	
COXIM MOLEJO TZ AXOR 230X208X153		

D1349	Orig: 1515700650	
	Fab: R287 Ref: 3266	
COXIM MOTOR DIANT 1924/1929/1933/1934		

R774	Orig: 0083230053	
BUCHA AMORTECEDOR DIANT C/TUBO 1113/1313		

D1260	Orig: 0003230685	
	Fab: 2117	
BUCHA AMORTECEDOR DT/TZ 710/912/914		

D1202	Orig:	
	Fab: 176	
BUCHA AMORTECEDOR DT. MB 1113 A 2213 LONADA		

D1201	Orig: 0083230053	
	Fab: 54 Ref: R774	
BUCHA AMORTECEDOR DT. MB 1620 A 1938		

R3375	Orig: 0003237485	
BUCHA BRAÇO E CAVALETE BARRA ESTAB DIANT/TRAS AXOR/ACTROS		


D1258	Orig: 6883237085	
	Fab: 2062 Ref: R496	
BUCHA ESTABILIZADORA DT CENTRAL 709/710/712		

D1259	Orig: 6673230685	
	Fab: 2065 Ref: R392	
BUCHA ESTABILIZADORA DT CENTRAL 912/914		

D1257	Orig: 6673260181	
	Fab: 2064 Ref: R390	
BUCHA ESTABILIZADORA TZ CENTRAL 712/809/812		

D1510	Orig: 3093200073	
	Fab: 3009	
BUCHA ESTABILIZADOR (OLHAL) TRAS E DIANT 608		

D1476	Orig: A0003262481	
	Fab: 3403 Ref: R3372	
BUCHA ESTABILIZADOR DIANT (MEIO) AXOR 2035/1933/2044/1640		


D1509	Orig: 3093230385	
	Fab: 2015	
BUCHA ESTABILIZADOR DIANT MB 608		

D1538	Orig: A0003237985	
	Fab: 3375	
BUCHA ESTABILIZADOR DIANT MB AXOR 1933/2826/2044		

D1369	Orig: 6883207073	
	Fab: R480 Ref: 300013	
BUCHA ESTABILIZADOR DIANT/TRAS (OLHAL) 709/912		


D1362	Orig: 3843207050	
	Fab: R477 Ref: 300011	
BUCHA ESTABILIZADOR DT/TRAS (OLHAL) MB 1938/L1620		


R749	Orig: 6883207173	
BUCHA ESTABILIZADOR OLHAL BIPARTIDA DIANT/TRAS 709		

R733	Orig: 6883207173	
BUCHA ESTABILIZADOR OLHAL DIANT/TRAS 709		


R477	Orig: 3843207050	
BUCHA ESTABILIZADOR OLHAL DT/TRAS BIPARTIDA 1620 (REI)		


D1397	Orig: 384327050	
	Fab: R477 Ref: 3192	
BUCHA ESTABILIZADOR OLHAL PONTA DT E TRAS. 1620		

D1893	Orig: A0003265181	
	Fab: 3405	
BUCHA ESTABILIZADOR TRAS (MEIO) AXOR		

D1477	Orig: A0003238185	
	Fab: 3374	
BUCHA ESTABILIZADOR TRAS (PONTAS) AXOR 2044/1933/2035		

D1512	Orig: 6683260281	
	Fab: 2063	
BUCHA ESTABILIZADOR TRAS 709/912/914		

D1537	Orig: A0003262681	
	Fab: 3404	
BUCHA ESTABILIZADOR TRAS AXOR 2035/2040/1933/2044		

D1511	Orig: 3093260281	
	Fab: 2014	
BUCHA ESTABILIZADOR TRAS MB 608		

D1395	Orig: 6203200628	
	Fab: R3249 Ref: MK20798	
KIT BUCHA ESTABILIZADOR DIANT 1630/1935/1941		

Fotos meramente ilustrativas.

MERCEDES BENZ - SUSPENSÃO


D1235	Orig: 3603200041	
	Fab: MA236 Ref: MA236	
KIT BUCHA ESTABILIZADOR DT COMPL MB		

D1328	Orig: 3601230085	
	Fab: 2097 Ref: 2097	
KIT BUCHA ESTABILIZADOR DT NYLON 1313/2213		

D1396	Orig: 6203260728	
	Fab: R3250 Ref: MK10825	
KIT BUCHA ESTABILIZADOR TRAS 1630/1935/1941		

D1513	Orig: 3093230566	
KIT ESTABILIZADOR DIANT 608 COMPLETO (1 LADO)		

D1515	Orig: 6673230785	
KIT ESTABILIZADOR DIANT 709/712/912 COMPLETO (1 LADO)		

D1514	Orig: 3083260166	
KIT ESTABILIZADOR TRAS 608 COMPLETO (1 LADO)		

D1516	Orig: 6883200111	
KIT ESTABILIZADOR TRAS 709/912 COMPLETO (1 LADO)		

D1517	Orig: 6883200411	
KIT ESTABILIZADOR TRAS 712/809/812 COMPLETO (1 LADO)		

D1367	Orig: 3843237181	
	Fab: R458 Ref: 300010	
MANCAL ESTABILIZADOR DT 1620/2318//1935/1938		

R458A	Orig: 3843237081	
MANCAL ESTABILIZADOR DT 1620/2318//1935/1938 SOB MEDID (REI)		

R459A	Orig: 3013260081	
	Fab: 300005 Ref: R459	
MANCAL ESTABILIZADOR TRAS 50mm 1620/1938 SOB MEDIDA (REI)		

D1366	Orig: 3013260081	
	Fab: 300005 Ref: R459	
MANCAL ESTABILIZADOR TRAS 50mm 1620/1938/1944		

D1439	Orig: 3093230440	
	Fab: CA001	
CAPA BORRACHA ESTABILIZADOR DIANT 608		

D1442	Orig: 6673230540	
	Fab: CA007	
CAPA BORRACHA ESTABILIZADOR DIANT MB912		

D1441	Orig: 6673261440	
	Fab: CA003	
CAPA BORRACHA ESTABILIZADOR TRAS MB 912		

D1440	Orig: 3093260740	
	Fab: CA002	
CAPA BORRACHA ESTABILIZADOR TRAS. 608 .		

D1445	Orig: 3143260047	
	Fab: CH007	
CHAPA ARTICULACAO ESTABILIZADOR DIANT MB608		

D1447	Orig: 6673260047	
	Fab: CH009 RIVERTEC	
CHAPA ARTICULACAO ESTABILIZADOR MB912		


D1446	Orig: 3093260447	
	Fab: CH008	
CHAPA ARTICULACAO ESTABILIZADOR TRAS MB608		

D1448	Orig: 6673260027	
	Fab: CH013	
CHAPA BORRACHA ESTABILIZADOR TRAS. MB912		


D1444	Orig: 3083230040	
	Fab: CH010	
CHAPA GRAMPO ESTABILIZADOR DIANT MB608		

D1443	Orig: 6883237040	
	Fab: CH011	
CHAPA GRAMPO ESTABILIZADOR DIANT MB912		

D1607	Orig: 3214620060	
	Fab: 41	
ANEL VEDAÇÃO COLUNA DIREÇÃO MB		

RCD149	Orig: A6934600009	
COLUNA DIREÇÃO AXOR 1938S/1944S		

RCD117	Orig: 3844608809	
	Fab: CD11032 Ref: 21061063/01X	
COLUNA DIREÇÃO MB 1218/1620/1721/2318		

RCD122	Orig: A6954600109	
	Fab: CD11036 Ref: 21061123/01X	
COLUNA DIREÇÃO MB 1318/1620/1632/1938		

RCD120	Orig: 3844608909	
	Fab: CD11034 Ref: 21061063/02X	
COLUNA DIREÇÃO MB 1630/1935/1941		

Fotos meramente ilustrativas.

MERCEDES BENZ - SUSPENSÃO

D1276	Orig: 3454627050	
BUCHA COLUNA DIREÇÃO		
COMPL MOD ACO MB		


D1394	Orig: 3124620097	
BUCHA COLUNA DIREÇÃO		
C/ BORRACHA MB ANT 1113		


D1275	Orig: 3214620537	
CASTANHA SETOR CAIXA DIREÇÃO		
MEC. TEMPERADA MB		

D1329	Orig: 000937035000	
PORCA CASTELO		
DIREÇÃO HIDRÁULICA 1113/1313/1513 35MM		

D1330	Orig: 0009902555	
PORCA CASTELO		
DIREÇÃO HIDRÁULICA 1113/1313/1513 36MM		

D1114	Orig:	
JUNÇÃO DIREÇÃO		
MB (JU866)		

JU840	Orig: 6884627044	
JUNÇÃO DIREÇÃO		
MB L709/710/712/912/ L01114/812/1938/1620		

JU802	Orig: 28-033	
JUNÇÃO UNIVERSAL		
20X20 JU802		


CX22167	Orig: MB8000466167	
REPARO RESERVATÓRIO		
MB (SO BORRACHAS)		


CX22105	Orig:	
REPARO BOMBA DIREÇÃO		
BOSCH MERCEDES (RET 25X40X8MM)		

CX22023	Orig:	
REPARO BOMBA DIREÇÃO		
MB / FIAT		

CX22263	Orig: ZF7673698263	
REPARO BOMBA DIREÇÃO		
ZF MB		

CX22022	Orig: ZF7673698022	
REPARO BOMBA DIREÇÃO		
ZF MB		

CX22104	Orig:	
REPARO BOMBA		
LUCK		

D2016	Orig: 0005505383	
REPARO CAIXA		
COM. CABINE		

CX33170	Orig: ZF8063698170	
REPARO CAIXA DIREÇÃO		
HIDRÁULICA BOSCH MB		

CX33002	Orig: ZF8065698002	
REPARO CAIXA DIREÇÃO		
MB/SCANIA		

CX33017	Orig: ZF8065698017	
REPARO CAIXA DIREÇÃO		
MB/VOLVO/SCANIA/FIAT		

D1380	Orig: 3214600011	
REPARO CAIXA DIREÇÃO		
MECANICA 1113 A 2213		

CX33811	Orig:	
REPARO CAIXA DIREÇÃO		
SERVOCOM TODOS 8098 ZF		

CX33030	Orig: ZF8058698030	
REPARO CAIXA DIREÇÃO		
ZF MB/FORD/VW		

CX33007	Orig: ZF8062698007	
REPARO CAIXA DIREÇÃO		
ZF MB		

CX33226	Orig: ZF8097698226	
REPARO CAIXA DIREÇÃO		
ZF SERVICON MB/VOLVO		

CX33800	Orig: ZF8065298800	
REPARO CAIXA		
MBB 1935/2635 TROLEIBUS		

EMBUCHAMENTO COMPLETO



CÓDIGO	APLICAÇÃO	CÓD. ORIGINAL	CÓD. INDUSTRIA
VA014/STD	MBB AXOR/ACTROS (PESADO) (2 LADOS)		
VA102A/STD	C/ CHIMIE MB 1924/1935/33/41 (STD)		B958/STD
VA037A/010	C/ CHIMIE 608 (0,10)	3103300319A	
VA037A/020	C/ CHIMIE 608 (0,20)	3103300319A	
VA037A/030	C/ CHIMIE 608 (0,30)	3103300319A	
VA037A/040	C/ CHIMIE 608 (0,40)	3103300319A	
VA037A/STD	C/ CHIMIE 608 (STD)	3103300319A	
VA088A/010	C/ CHIMIE MB16/18 90/... (0,10)	3555860033	B984A/010
VA088A/020	C/ CHIMIE MB16/18 90/... (0,20)	3555860033	B984A/020
VA088A/030	C/ CHIMIE MB16/18 90/... (0,30)	3555860033	B984A/030
VA088A/040	C/ CHIMIE MB16/18 90/... (0,40)	3555860033	B984A/040
VA088A/050	C/ CHIMIE MB16/18 90/... (0,50)	3555860033	B984A/050
VA088A/STD	C/ CHIMIE MB16/18 90/... (STD)	3555860033	B984A/STD
VA078A/010	C/ CHIMIE MB912/812 93/... (0,10)	6753300019	B954A/010
VA078A/020	C/ CHIMIE MB912/812 93/... (0,20)	6753300019	B954A/020
VA078A/030	C/ CHIMIE MB912/812 93/... (0,30)	6753300019	B954A/030
VA078A/040	C/ CHIMIE MB912/812 93/... (0,40)	6753300019	B954A/040
VA078A/STD	C/ CHIMIE MB912/812 93/... (STD)	6753300019	B954A/STD
VA035/040	C/ ROL 1313 FREIO ÓLEO (0,40)	3763300019	B940/040
VA035/060	C/ ROL 1313 FREIO ÓLEO (0,60)	3763300019	B940/060
VA035/070	C/ ROL 1313 FREIO ÓLEO (0,70)	3763300019	B940/070
VA035/080	C/ ROL 1313 FREIO ÓLEO (0,80)	3763300019	B940/080
VA035/100	C/ ROL 1313 FREIO ÓLEO (1,00)	3763300019	B940/100
VA035/110	C/ ROL 1313 FREIO ÓLEO (1,10)	3763300019	B940/110
VA035/120	C/ ROL 1313 FREIO ÓLEO (1,20)	3763300019	B940/120
VA035/STD	C/ ROL 1313 FREIO ÓLEO (STD)	3763300019	B940/STD
VA038/060	C/ ROL FREIO AR (0,60)	3763300319	B970/060
VA038/080	C/ ROL FREIO AR (0,80)	3763300319	B970/080
VA038/090	C/ ROL FREIO AR (0,90)	3763300319	B970/090
VA029A/010	POR LADO C/ CHIMIE 1113 (0,10)	3763300619	B930A/010
VA029A/020	POR LADO C/ CHIMIE 1113 (0,20)	3763300619	B930A/020
VA029A/030	POR LADO C/ CHIMIE 1113 (0,30)	3763300619	B930A/030
VA029A/040	POR LADO C/ CHIMIE 1113 (0,40)	3763300619	B930A/040
VA029A/050	POR LADO C/ CHIMIE 1113 (0,50)	3763300619	B930A/050
VA029A/060	POR LADO C/ CHIMIE 1113 (0,60)	3763300619	B930A/060
VA029A/070	POR LADO C/ CHIMIE 1113 (0,70)	3763300619	B930A/070
VA029A/080	POR LADO C/ CHIMIE 1113 (0,80)	3763300619	B930A/080
VA029A/090	POR LADO C/ CHIMIE 1113 (0,90)	3763300619	B930A/090
VA029A/100	POR LADO C/ CHIMIE 1113 (1,00)	3763300619	B930A/100
VA029A/STD	POR LADO C/ CHIMIE 1113 (STD)	3763300619	B930A/STD
VA035A/010	POR LADO C/ CHIMIE 1313 FREIO ÓLEO (0,10)	3763300019	B940A/010
VA035A/020	POR LADO C/ CHIMIE 1313 FREIO ÓLEO (0,20)	3763300019	B940A/020
VA035A/030	POR LADO C/ CHIMIE 1313 FREIO ÓLEO (0,30)	3763300019	B940A/030
VA035A/040	POR LADO C/ CHIMIE 1313 FREIO ÓLEO (0,40)	3763300019	B940A/040
VA035A/050	POR LADO C/ CHIMIE 1313 FREIO ÓLEO (0,50)	3763300019	B940A/050
VA035A/060	POR LADO C/ CHIMIE 1313 FREIO ÓLEO (0,60)	3763300019	B940A/060

Fotos meramente ilustrativas.

MERCEDES BENZ - SUSPENSÃO

EMBUCHAMENTO COMPLETO




CÓDIGO	APLICAÇÃO	CÓD. ORIGINAL	CÓD. INDUSTRIA
VA035A/070	POR LADO C/ CHIMIE 1313 FREIO ÓLEO (0,70)	3763300019	B940A/070
VA035A/080	POR LADO C/ CHIMIE 1313 FREIO ÓLEO (0,80)	3763300019	B940A/080
VA035A/090	POR LADO C/ CHIMIE 1313 FREIO ÓLEO (0,90)	3763300019	B940A/090
VA035A/100	POR LADO C/ CHIMIE 1313 FREIO ÓLEO (1,00)	3763300019	B940A/100
VA035A/110	POR LADO C/ CHIMIE 1313 FREIO ÓLEO (1,10)	3763300019	B940A/110
VA035A/120	POR LADO C/ CHIMIE 1313 FREIO ÓLEO (1,20)	3763300019	B940A/120
VA035A/STD	POR LADO C/ CHIMIE 1313 FREIO ÓLEO (STD)	3763300019	B940A/STD
VA038A/010	POR LADO C/ CHIMIE FREIO AR (0,10)	3763300319	B970A/010
VA038A/020	POR LADO C/ CHIMIE FREIO AR (0,20)	3763300319	B970A/020
VA038A/030	POR LADO C/ CHIMIE FREIO AR (0,30)	3763300319	B970A/030
VA038A/040	POR LADO C/ CHIMIE FREIO AR (0,40)	3763300319	B970A/040
VA038A/050	POR LADO C/ CHIMIE FREIO AR (0,50)	3763300319	B970A/050
VA038A/060	POR LADO C/ CHIMIE FREIO AR (0,60)	3763300319	B970A/060
VA038A/070	POR LADO C/ CHIMIE FREIO AR (0,70)	3763300319	B970A/070
VA038A/080	POR LADO C/ CHIMIE FREIO AR (0,80)	3763300319	B970A/080
VA038A/090	POR LADO C/ CHIMIE FREIO AR (0,90)	3763300319	B970A/090
VA038A/100	POR LADO C/ CHIMIE FREIO AR (1,00)	3763300319	B970A/100
VA038A/STD	POR LADO C/ CHIMIE FREIO AR (STD)	3763300319	B970A/STD
VA029/010	C/ ROLAM 1111/1113 (0,10)	3763300619	B930/010
VA029/020	C/ ROLAM 1111/1113 (0,20)	3763300619	B930/020
VA029/030	C/ ROLAM 1111/1113 (0,30)	3763300619	B930/030
VA029/050	C/ ROLAM 1111/1113 (0,50)	3763300619	B930/050
VA029/080	C/ ROLAM 1111/1113 (0,80)	3763300619	B930/080
VA029/090	C/ ROLAM 1111/1113 (0,90)	3763300619	B930/090
VA029/STD	C/ ROLAM 1111/1113 (STD)	3763300619	B930/STD
VA014/010	MBB AXOR/ACTROS (PESADO) (2 LADOS)		

PINO EMBUCHAMENTO




CÓDIGO	APLICAÇÃO
VA029PX/010	CROMO DURO 35,1X205 MB 1113 (0,10)
VA029PX/020	CROMO DURO 35,2X205 MB 1113 (0,20)
VA029PX/030	CROMO DURO 35,3X205 MB 1113 (0,30)
VA029PX/040	CROMO DURO 35,4X205 MB 1113 (0,40)
VA029PX/050	CROMO DURO 35,5X205 MB 1113 (0,50)
VA029PX/060	CROMO DURO 35,6X205 MB 1113 (0,60)
VA029PX/070	CROMO DURO 35,7X205 MB 1113 (0,70)
VA029PX/080	CROMO DURO 35,8X205 MB 1113 (0,80)
VA029PX/090	CROMO DURO 35,9X205 MB 1113 (0,90)
VA029PX/STD	CROMO DURO 35X205 MB 1113 (STD)
VA035PX/STD	CROMO DURO 36,65X218 MB1313 ÓLEO (STD)
VA035PX/010	CROMO DURO 36,75X218 MB1313 ÓLEO (0,10)
VA035PX/020	CROMO DURO 36,85X218 MB1313 ÓLEO (0,20)
VA035PX/030	CROMO DURO 36,95X218 MB1313 ÓLEO (0,30)
VA029PX/100	CROMO DURO 36X205 MB 1113 (1,00)
VA035PX/040	CROMO DURO 37,05X218 MB1313 ÓLEO (0,40)
VA035PX/050	CROMO DURO 37,15X218 MB1313 ÓLEO (0,50)
VA035PX/060	CROMO DURO 37,25X218 MB1313 ÓLEO (0,60)
VA035PX/070	CROMO DURO 37,35X218 MB1313 ÓLEO (0,70)
VA035PX/080	CROMO DURO 37,45X218 MB1313 ÓLEO (0,80)
VA035PX/090	CROMO DURO 37,55X218 MB1313 ÓLEO (0,90)
VA035PX/100	CROMO DURO 37,65X218 MB1313 ÓLEO (1,00)
VA035PX/110	CROMO DURO 37,75X218 MB1313 ÓLEO (1,10)

PINO EMBUCHAMENTO	CÓDIGO	APLICAÇÃO
	VA035PX/120	CROMO DURO 37,85X218 MB1313 ÓLEO (1,20)
	VA038PX/010	CROMO DURO MB FREIO AR 38,1X218 (0,10)
	VA038PX/020	CROMO DURO MB FREIO AR 38,2X218 (0,20)
	VA038PX/030	CROMO DURO MB FREIO AR 38,3X218 (0,30)
	VA038PX/040	CROMO DURO MB FREIO AR 38,4X218 (0,40)
	VA038PX/050	CROMO DURO MB FREIO AR 38,5X218 (0,50)
	VA038PX/060	CROMO DURO MB FREIO AR 38,6X218 (0,60)
	VA038PX/070	CROMO DURO MB FREIO AR 38,7X218 (0,70)
	VA038PX/080	CROMO DURO MB FREIO AR 38,8X218 (0,80)
	VA038PX/090	CROMO DURO MB FREIO AR 38,9X218 (0,90)
	VA038PX/STD	CROMO DURO MB FREIO AR 38X218 (STD)
	VA038PX/100	CROMO DURO MB FREIO AR 39X218 (1,00)

DimBo

CUBO

<p>D1632 Orig: Fab: LA246</p> <p>ARRUELA ENCOSTO CUBO DIANT AXOR 2640 / 2644 S</p> 	<p>D1625 Orig: Fab: LA065</p> <p>ARRUELA ENCOSTO CUBO DIANTEIRO MB 1924a1938</p> 	<p>D1630 Orig: Fab: LA246</p> <p>ARRUELA ENCOSTO CUBO DT LISA MANGA 50 MM (51x75x1 MM) MB</p> 
<p>D1046 Orig: 3553320273</p> <p>ARRUELA ENCOSTO CUBO DT MB 1313 (ROSETINHA)</p> 	<p>D1052 Orig: 3603329072</p> <p>ARRUELA ENCOSTO CUBO DT MB FREIO AR (JOGO)</p> 	<p>D1002 Orig: 3453560052 Fab: PRR5126 Ref: PRR5126</p> <p>ARRUELA ENCOSTO CUBO TZ 1313/1519 FREIO ÓLEO</p> 
<p>D1073 Orig: 3143560052 Fab: PRR5132 Ref: PRR5132</p> <p>ARRUELA ENCOSTO CUBO TZ 608/709/912</p> 	<p>D1003 Orig: 3213560052 Fab: PRR5128 Ref: prr5128</p> <p>ARRUELA ENCOSTO CUBO TZ MB 1113</p> 	<p>D1001 Orig: 3273560052 Fab: PRR5130 Ref: PRR5130</p> <p>ARRUELA ENCOSTO CUBO TZ MB 1519 FREIO AR</p> 
<p>D1051 Orig: 9763560052 Fab: LA165</p> <p>ARRUELA ENCOSTO CUBO TZ MB 1620 (DIFERENCIAL)</p> 	<p>D1631 Orig: 9463560073 Fab: LA290</p> <p>TRAVA ARANHA CUBO TRAS AXOR 100MM</p> 	<p>D1006 Orig: 3863567073</p> <p>TRAVA ARANHA CUBO TRAZ RK MB/VW/FORD 83M 11D</p> 
<p>D1072 Orig: 070952052101 Fab: LA011 Ref: TR067</p> <p>TRAVA ARANHA CUBO TZ 608/709/912....</p> 	<p>D1008 Orig: 3213560173 Fab: LA008 Ref: TR068</p> <p>TRAVA ARANHA CUBO TZ MB 1113</p> 	<p>D1007 Orig: 3453560073 Fab: LA009 Ref: TR070</p> <p>TRAVA ARANHA CUBO TZ MB 1313/1513 FREIO ÓLEO</p> 

Fotos meramente ilustrativas.

MERCEDES BENZ - SUSPENSÃO / CUBO


D1023	Orig: 070952075101	
Fab: LA010 Ref: TR069		
TRAVA ARANHA CUBO TZ MB 1313/1519/2217 (FREIO AR)75,7 M		


D1045	Orig: 070952085101	
Fab: LA031 Ref: TR072		
TRAVA ARANHA CUBO TZ MB 1525 /2325 85M		


D1004	Orig: 3553560173	
Fab: LA045 Ref: 100004		
TRAVA ARANHA CUBO TZ MB 1941/2635 (DENTE ALTO)		

D1005	Orig: 3463560073	
Fab: LA106		
TRAVA ARANHA CUBO TZ MB 1941/2635(DENTE BAIXO)		

D1150	Orig: 9763560073	
Fab: LA106		
TRAVA ARANHA CUBO TZ MB1620/2318 80M		


D1464	Orig: 9763560026	
Fab: 9016 Ref: GAT190		
PORCA CARÇAÇA 1622 80MM (AÇO)		

D1240	Orig: 9763560026	
Fab: 8761 Ref: GAT190		
PORCA CARÇAÇA 1622 80MM (FERRO)		

D1085	Orig: 3863567026	
Fab: 8829 Ref: GAT72		
PORCA CARÇAÇA TRAS. MB 1620 (DIF ROCKEWEL) (FERRO)		

D1085A	Orig: 3863567026	
Fab: 9003 Ref: GAT72		
PORCA CARÇAÇA 3.1/4X12FPP 1620/CARGO/FUSCÃO ROCKEWEL (AÇO)		

D1414	Orig: 070852052000	
Fab: 9015 Ref: GAT11		
PORCA CARÇAÇA 608/708/709/710/910/912 (AÇO)		

D1010	Orig: 3213560026	
Fab: 8782 Ref: GAT010		
PORCA CARÇAÇA MB 1113 (FERRO)		


D1010A	Orig: 3213560026	
Fab: 9000 Ref: GAT010		
PORCA CARÇAÇA MB 1113 (AÇO)		

D1009	Orig: 3453560026	
Fab: 8779 Ref: GAT009		
PORCA CARÇAÇA MB 1313/1513 (FERRO)		

D1009A	Orig: 3453560026	
Fab: 9014 Ref: GAT009		
PORCA CARÇAÇA MB 1313/1513 ÓLEO (AÇO)		

D1011	Orig: 070852075000	
Fab: 8780 Ref: GAT008		
PORCA CARÇAÇA MB 1313/1513/1519/2217 (FREIO AR) (FERRO)		

D1011A	Orig: 070852075000	
Fab: 9013 Ref: GAT008		
PORCA CARÇAÇA MB 1313/1513/1519/2217(FREIO AR) (AÇO)		

D1149A	Orig: A9423560026	
Fab: 9047 Ref: GAT69		
PORCA CARÇAÇA MB 1935/1941 (AÇO)		


D1149	Orig: A9423560026	
Fab: 29 Ref: GAT69		
PORCA CARÇAÇA MB 1935/1941 (FERRO)		

D1084	Orig: 070852085000	
Fab: 8828 Ref: 108		
PORCA CARÇAÇA TRAS AXOR 85MM 2325 TRAÇADO(FERRO)		


D1463	Orig: 070852085000	
Fab: 9017 Ref: GAT108		
PORCA CARÇAÇA TRAS. AXOR 85MM TRAÇADO (AÇO)		


D1496	Orig: 3213563026	
Fab: 8830		
PORCA CARÇAÇA TRUCK 1113 (SEM ROSCA)		


D1096	Orig: 3213563026	
Fab: 8830		
PORCA CARÇAÇA TRUCK 1113 (ROSCA ORIGINAL)		


D1097	Orig: 3453563126	
Fab: 8826		
PORCA CARÇAÇA TRUCK 1313 (ROSCA ORIGINAL)		


D1242	Orig: 3213563026	
Fab: 8823		
PORCA CARÇAÇA TRUCK 61MMX10FPP 1113		


D1243	Orig: 3453563126	
Fab: 8824		
PORCA CARÇAÇA TRUCK 64MMX10FPP 1313/1513		

D1986	Orig:	
Fab: V7419		
ANEL PISTA BALANÇA 2314/2318/2325/2418/2425 143X125X94X24MM		

D1059	Orig: 3893251062	
Fab: 8845		
ANEL PISTA BALANÇA MB 2635 (EIXO MORTO)		

D1816	Orig: 6523560015 Fab: 8970	
ANEL PISTA		
CUBO TRASEIRO ATEGO/1718/1725		


D1490	Orig: 3103340115 Fab: 8785	
ANEL PISTA		
DIANT 608/708 62X47X12MM		


D1491	Orig: 6883340015 Fab: 8778	
ANEL PISTA		
DIANT 809/912/914 75X55X15MM		

D1029	Orig:	
ANEL PISTA		
DIANT MB 1313/1513/1519 FREIO A AR 100X73,5X16		


D1024	Orig: 3213340115	
ANEL PISTA		
DIANTEIRO MB 1113 (95 X 70 X 15 MM)		


D1026	Orig: 3603340115	
ANEL PISTA		
DT. MB 1313/1513 F. A ÓLEO (100X73,5X15,5M)		


D1492	Orig: 3143560215 Fab: 8775	
ANEL PISTA		
TRAS 608/708 90X70X18MM		

D1493	Orig: 3183560515 Fab: 8774	
ANEL PISTA		
TRAS 809/912/914 95X77X19MM		

D1027	Orig: 3273560515	
ANEL PISTA		
TRAS MB 1313/1513 FREIO ÓLEO		


D1028	Orig: 3603560015	
ANEL PISTA		
TRAS. MB 1313/1513/1519 A AR		


D1030	Orig: 3463560315	
ANEL PISTA		
TRAS. MB 1430/1935/1941/2635 (145X115X32MM)		


D1025	Orig: 3223560015	
ANEL PISTA		
TRASEIRO MB 1113 (110 X 86 X 18,3 MM)		


D1061	Orig: 000472120000	
ANEL ELÁSTICO CUBO		
TRAS. INT. 1113 (120X4MM) I120		


D1062	Orig: 000472125000	
ANEL ELÁSTICO CUBO		
TRAS. INT. 1313 (125X4MM) I125		


D1784	Orig: 3523250062	
ANEL CUBO		
TRUCK EXTERNO 2013/2213/2216		


D1831	Orig: 3453257062	
ANEL CUBO		
TRUCK INTERNO 2013/2213		


D1036	Orig: Fab: 8014	
ANEL O'RING		
SILICONE VERDE CUBO 1935/2635		

D1048	Orig: 650350080 Fab: 48649AG	
JUNTA CUBO		
1935/2635		

D1042	Orig: 3223561679 Fab: 48551	
JUNTA CUBO		
MB 1113 16 FUROS		

D1013	Orig: 3223560179 Fab: 48848	
JUNTA CUBO		
MB 1313/1513 (FREIO ÓLEO)		


D1012	Orig: 3273560180 Fab: 8952	
JUNTA CUBO		
MB 1518/1618/1519 (FREIO AR)		

D3004	Orig: Fab: 59349CB	
JUNTA CUBO		
RANDON/TRUCK 4 FUR. MOD (MENOR)		

48648	Orig: 3173560080	
JUNTA CUBO		
TRASEIRA M.BENZ 2325		

D1063	Orig: 6185403700 Fab: 48245	
JUNTA CUBO		
TRUCK ANTIGO 4 FUROS (MENOR)		


48647GV	Orig: 3833250080	
JUNTA EIXO MORTO		
2325		

D1185	Orig: 3893340025	
TAMPA CUBO		
DIANT 1924A1935		


D1197	Orig: 3443347025	
TAMPA CUBO		
DIANT. MB 1113 A 2220 (CALOTA)		


Fotos meramente ilustrativas.


MERCEDES BENZ - CUBO


D1219	Orig: 3223560020 Fab: TP002	
TAMPA CUBO TRAÇÃO FREIO ÓLEO 1513 A 2213		

D1323	Orig: 3273560120 Fab: TP003	
TAMPA CUBO TRAS MB 1513/2213 FREIO AR		


D1297	Orig: Fab: 405057	
TAMPA CUBO TRAS TRUCK 4FUROS 145MM		


D1739	Orig: 3223250013 Fab: FC1466	
TAMPA CUBO TRUCK L2013/2213/2219		


DB1012	Orig:	
FLANGE CUBO DIANT 1113/1525/1625/1630/2013/ 1313 RODOAR		


DB1011	Orig:	
FLANGE CUBO DIANT CARGO/DIANT. MB1924/29/32/33/34 RODOAR		


DB1013	Orig:	
FLANGE CUBO TRAÇÃO CARGO/MB1620 TIPO U + BAIXA INTERN RODOAR		

DB1014	Orig:	
FLANGE CUBO TRAÇÃO MB 1924/29/32/33/34..ATE 41/1630 RODOAR		

D1741	Orig: 3523250055 Fab: FC1482	
DEFLETOR CUBO BALANÇA 2213/2214/2219		


D1740	Orig: 3603560053 Fab: FC1683	
DEFLETOR SEMI EIXO TRAS. MB 1313 A 2214/2216		


CRC009	Orig: Fab: M7204	
CUBO RODA TRAS FREIO AR 1313/1519/2013 72/.. 10F		


CRC008	Orig: Fab: M7202	
CUBO RODA TRAS FREIO ÓLEO MB1313/1513/1519 70/...		

D1044	Orig: 3273321662	
ARRUELA TRAVA MANGA EIXO DT MB 1113/1513 (F. ÓLEO)		


D1238	Orig: 3553320062 Fab: TR009	
ARRUELA TRAVA MANGA EIXO DT MB 1113/1513 (F.AR)		


D1994	Orig: Fab: 532156	
PARAFUSO PORCA MANGA EIXO 1924 A 1935		


D1217	Orig: 3443320071	
PARAFUSO MANGA EIXO MB 1113 16X145X1,5MM		

D1101	Orig: 3643327071	
PARAFUSO MANGA EIXO MB 1313 F. AR 18X175X1,5MM		


D1054	Orig: 3023320371	
PARAFUSO MANGA EIXO MB 1313 18X155X1,5MM		


D1264	Orig: Fab: 42242	
PARAFUSO MANGA EIXO FREIO AR/1313 ÓLEO 18MM MB		

D1263	Orig: Fab: 40101	
PORCA MANGA EIXO SEXTAVADA PARAFUSO 1113 16MM MB		

D1495	Orig: 3143340072 Fab: 8758 Ref: 302 GAT	
PORCA MANGA EIXO DIANT 608D/708/709 24X1,5MM		

D1494	Orig: 3893320072 Fab: 8759 Ref: 221 GAT	
PORCA MANGA EIXO DIANT S/ PARAF. 40X1,5MM 1924/1935/2635		

D1234	Orig: 3603320272 Fab: 8760 Ref: 199 GAT	
PORCA MANGA EIXO FREIO AR		

D1043	Orig: 000937032000 Fab: 8837 Ref: 38 GAT	
PORCA MANGA EIXO FREIO ÓLEO MB 32 MM		


D1158	Orig: 0445869833	
REPARO MANGA EIXO PARCIAL MB 1113		


D1159	Orig: 3705869833	
REPARO MANGA EIXO PARCIAL MB 1313 (F. AR)		

D1160	Orig: 3455869833	
REPARO MANGA EIXO PARCIAL MB 1313 (F. ÓLEO)		


Fotos meramente ilustrativas.

MERCEDES BENZ - CUBO

D1130	Orig: 3213320049	
	Fab: 5522 Ref: 9003 MP	
BUCHA BRONZE MANGA EIXO		
MB 1113 (STD)		


D1131	Orig: 3403320049	
	Fab: 5527 Ref: 9004 MP	
BUCHA BRONZE MANGA EIXO		
MB 1313/1513/1519		


D1132	Orig: 3603320748	
	Fab: 5532 Ref: 9012 MP	
BUCHA BRONZE MANGA EIXO		
MB 1418 F. AR (STD)		


D1216	Orig: 3503327048	
	Fab: 5542 Ref: 9068 MP	
BUCHA BRONZE MANGA EIXO		
INF. MB 1924/1945		


D1215	Orig: 3503327148	
	Fab: 5547 Ref: 9067 MP	
BUCHA BRONZE MANGA EIXO		
SUP. MB 1924/1945		

D1138	Orig: 3213320097	
	Fab: 5558 Ref: 9045 MP	
CHIMIE		
MB 1113 35,5MM		

D1139	Orig: 3603320097	
	Fab: 5559 Ref: 9046 MP	
CHIMIE		
MB 1313 37,3MM		

D1141	Orig: 3833320162	
	Fab: 5561 Ref: 9087MP	
CHIMIE		
MB 1614/1618/1620/2420 46,1MM		

D1142	Orig:	
	Fab: 5563 Ref: 9413 MP	
CHIMIE		
MB 1935 51MM		


D1140	Orig: 3833320097	
	Fab: 5560 Ref: 9047 MP	
CHIMIE		
MB FREIO AR 38,6MM		


DC266	Orig:	
	Fab: 600022 Ref: C266	
CONJUNTO PARAFUSO RODA		
DT 709 M18X60/68,5 CH24MM		

DC199A	Orig:	
	Fab: 600046 Ref: C199A	
CONJUNTO PARAFUSO RODA		
DT. MB 1113 20X70/77 CH27		


DC199AF	Orig:	
	Fab: 4002002 Ref: C199AF	
CONJUNTO PARAFUSO RODA		
DT. MB 1113 20X70/77 CH30		

DC192A	Orig:	
	Fab: 4002201 Ref: C192A	
CONJUNTO PARAFUSO RODA		
DT. MB 1313 22X72/80 CH27		

DC192AF	Orig:	
	Fab: 4002203 Ref: C192AF	
CONJUNTO PARAFUSO RODA		
DT. MB 1313 22X72/80 CH30		

DC201A	Orig:	
	Fab: 4002005 Ref: C201A	
CONJUNTO PARAFUSO RODA		
TRAS. MB 1113 (20X90) CH27		

DC201AF	Orig:	
	Fab: 4002006 Ref: C201AF	
CONJUNTO PARAFUSO RODA		
TRAS. MB 1113 (20X90) CH30		

DC195A	Orig:	
	Fab: 4002206 Ref: C195A	
CONJUNTO PARAFUSO RODA		
TRAS. MB 1313 (22X90) CH27		

DC195AF	Orig:	
	Fab: 4002208 Ref: C195AF	
CONJUNTO PARAFUSO RODA		
TRAS. MB 1313 (22X90) CH30		


DC200AF	Orig:	
	Fab: 4002214 Ref: C200AF	
CONJUNTO PARAFUSO RODA		
TRAS. MB 1313.. (22X100) CH30		

DC200A	Orig:	
	Fab: 4002213 Ref: C200A	
CONJUNTO PARAFUSO RODA		
TRAS. MB 1313...(22X100) CH27		


DC190	Orig:	
	Fab: 600008 Ref: C190	
CONJUNTO PARAFUSO RODA		
DT M14X51/58 608/708		

DC180	Orig:	
	Fab: 4001415 Ref: C180	
CONJUNTO PARAFUSO RODA		
TRAS M14X70/77 608/708		

DC267	Orig:	
	Fab: 600039 Ref: C267	
CONJUNTO PARAFUSO TRAS		
M18X64 PORCA CH24 ALT19+CON/APC 709/712		






















D199	Orig: 3184020071	
	Fab: 797609	
PARAFUSO RODA		
DT MB 1113 20X70/77		

D188	Orig: 3814010171	
	Fab: 3002210	
PARAFUSO RODA		
MB DT 1218... M22X77/87		

D192	Orig: 3174010571	
	Fab: 3002205	
PARAFUSO RODA		
MB DT 1313 M22X72/80		

Fotos meramente ilustrativas.

MERCEDES BENZ - CUBO

D201	Orig: 3524020571 Fab: 3002003		D196	Orig: 3214020571 Fab: 3002002		D195	Orig: 3274020471 Fab: 3002206	
PARAFUSO RODA MB TRAS. 1113 20X90/97			PARAFUSO RODA MB TRAS. 1113 M20X80/88			PARAFUSO RODA MB TRAS. 1313 M22x90/97		
D200	Orig: 4984010071 Fab: 3002207		D256	Orig: 3814010771 Fab: 3002208		D209	Orig: 3814011471 Fab: 3002213	
PARAFUSO RODA MB TRAS. 1513 M22x100/106			PARAFUSO RODA MB TRAS. 1935 M22X110/118			PARAFUSO RODA MB TRASEIRO 1620/1938.M22-1,5X135/145		
D269	Orig: 74316018205 Fab: 2901801		D210	Orig: 3769907050 Fab: 43546 Ref: 29020022M		D212	Orig: 3769907150 Fab: 45069 Ref: 2902201	
PORCA RODA 18MM CH 24MM ALT18,5MM 709/712			PORCA RODA MB CH 30MM ALT 28MM M20-1,5			PORCA RODA MB CH 27MM ALT 27MM M22-1,5		
D198AP	Orig: 3769907050 Fab: 43515 Ref: 2902001		D214	Orig: 3769907150C Fab: 45090 Ref: 2902202		D214AP	Orig: 3769907150C Fab: 214AP	
PORCA RODA MB CH 27MM ALT 28,5MM M20-1,5			PORCA RODA MB CH 30MM ALT 27,5MM M22-1,5			PORCA RODA MB CH 30MM ALT 31MM M22-1,5		
D244	Orig: 3854000124 Fab: 45922 Ref: 2902203		D244AAP	Orig: 3454007024 Fab: 79422 Ref: 2902204		DA202	Orig: Fab: 60222 Ref: 60222 FEY	
PORCA RODA OSCILANTE MB CH 32 - ALT 27 M22-1,5			PORCA RODA OSCILANTE MB CH 32 - ALT 33,5 M22-1,5			ARRUELA RODA CONICA M20		
DA204	Orig: Fab: 60246		DA203	Orig: Fab: 60208		DA205	Orig: Fab: 799900	
ARRUELA RODA CONICA M22			ARRUELA RODA CONICA PRESSÃO M20			ARRUELA RODA CONICA PRESSÃO M22		
D1148	Orig: 3223530072 Fab: K208 Ref: 2901210 ZM		DC315	Orig: Fab: C315		D1137	Orig: Fab: C305	
PORCA TUBINHO RODA MB 1113/1313/1513			PRISIONEIRO PONTA EIXO COMPL 12X12X57 608/709			PRISIONEIRO PONTA EIXO MB 1113 C/PORCA TUBINHO		

Fotos meramente ilustrativas.

























MERCEDES BENZ - CUBO



COMPONENTES DE TRANSMISSÃO, SUSPENSÃO E DIREÇÃO





FREIO


D1205	Orig: 000471034000		E28	Orig:		D1203	Orig: 3644210952	
ANEL ELÁSTICO TRAVA EIXO "S" MB (34X1,5MM)			ANEL ELÁSTICO TRAVA EIXO "S" 28 MM TRUCK			ARRUELA EIXO "S" MB (34MM)		
D1715	Orig: 3464230752		D1716	Orig: 3464230057		D1713	Orig: 3854210152	
ARRUELA EIXO "S" CALÇO PLÁSTICO MB HPN			ARRUELA EIXO "S" DENTADA MB FREIO AR			ARRUELA EIXO "S" ESPAÇADORA NYLON MB		
D1549	Orig: 3054210750 Fab: 5575		D1550	Orig: 3054210650 Fab: 5576		MA339	Orig: 3454200041	
BUCHA EIXO "S" DIANT/TRAS. FREIO A AR TODOS MAIOR			BUCHA EIXO "S" DIANT/TRAS. FREIO A AR TODOS MENOR			REPARO EIXO "S" DIANT COMPL (MB FREIO AR)		
MA343A	Orig: 3454200341 Fab: LK052		D3160	Orig: Fab: SB02		D3253	Orig: Fab: SB01	
REPARO EIXO "S" MB TRASEIRO COMP. (LUCK)			CÂMARA FREIO SPRING BRAKE (CUICA) 16X24 76MM			CÂMARA FREIO SPRING BRAKE 16X24 (CUICA) 100MM		
D3251	Orig:		D3254	Orig:		D3134	Orig: Fab: PSB102	
CÂMARA FREIO SPRING BRAKE 16X24 (CUICA) 108MM			CÂMARA FREIO SPRING BRAKE 16X24 (CUICA) 120MM HASTE LONGA			MOLA CUICA 16X24		
D4008	Orig: 0084210086 Fab: 2071 Ref: RUK = GP 72212 (234100) / 2042		D3604	Orig: PSB20CJ Fab: PSB20CJ Ref: PSB20CJ		D3207	Orig: PSB06 Fab: PSB06 Ref: PSB06	
DIAFRAGMA CUICA 7.7/8 8 FUNDA			TAMPA CUICA INFERIOR 6" C/ REBAIXO 120MM C/ REFORÇO			TAMPA CUICA INFERIOR 6" (76MM) C/ REFORÇO		
D1038	Orig: 3844207146 Fab: FA01302 Ref: FA01302		D1074	Orig: FH01350 Fab: FH01350 Ref: FH01350		D1507	Orig: FH01385 Fab: FH01385 Ref: FH01385	
FLEXÍVEL DIAANTEIRO MB FREIO AR 620 MM			FLEXÍVEL DIAANTEIRO MB FREIO ÓLEO			FLEXÍVEL DT L/L0-709/812/912		
D1285	Orig: FA01302 Fab: FA01306 Ref: FA01302		D1508	Orig: FH01388 Fab: FH01388 Ref: FH01388		D1339	Orig: 3824207271 Fab: APU01 Ref: 8845016430	
FLEXÍVEL FREIO AR DT MB 730MM			FLEXÍVEL TRAS L/L0-709/812/912			UNIDADE PROCESSAMENTO AR UNIDADE PROCESSAMENTO AR-APU MERCEDES wabco		

Fotos meramente ilustrativas.


MERCEDES BENZ - FREIO

RAD30011	Orig:	
	Fab: 94155-0	
FILTRO SECADOR AR		
APU MERCEDES ROSCA FINA (PARKER)		

D1341	Orig: 0004302070	
	Fab: APU04 Ref: 4324070120	
SILENCIADOR		
APU MERCEDES		

D192999	Orig: 0004302270	
	Fab: 92999 Ref: 192999	
SILENCIADOR		
APU SISTEMA KNORR/BOSCH MB/SCANIA/VOLVO		

D1100	Orig: 34543000281	
VÁLVULA DRENAGEM TANQUE AR		
(LATÃO) MB TDS 22MM		

D1300	Orig:	
	Fab: 1971	
VÁLVULA DRENAGEM TANQUE AR		
1/2 NPT		


D1333	Orig: 3454347001	
	Fab: VA01 Ref: 4630130120	
VÁLVULA ACIONAMENTO		
FREIO MOTOR WABCO CURTA MB		

D4630360000	Orig:	
	Fab: 0035454707 Ref: 0035454707	
VÁLVULA ACIONAMENTO		
REDUZIDA MERCEDES 3/2 VIAS		

D1332	Orig: 3454307381	
	Fab: VFM02 Ref: 961701	
VÁLVULA FREIO MAO		
MANECO LATERAL MB		

D1331	Orig: 3504307009	
	Fab: VFM03 Ref: 9617221510	
VÁLVULA FREIO MAO		
MANECO PAINEL WABCO 2 VIAS MB		

D186030	Orig: A3903208058	
	Fab: 96045-29 Ref: 186030	
VÁLVULA NIVELAMENTO		
(TIPO SV 1328) MB/VOLVO/SCANIA		

D1336	Orig: 9730010190	
	Fab: 91355-44 Ref: 9730010190	
VÁLVULA RELE		
4 SAIDAS BAIXA WABCO		


D1423	Orig: 9730110140	
	Fab: 401103 Ref: 9730110140	
VÁLVULA RELE		
R12 16X22X1,5MM ALTA (ENGATCAR)		

D1281	Orig: 9753034730	
	Fab: VRP03 Ref: 9753034730	
VÁLVULA REGULADORA PRESSÃO		
WABCO MB		

D1280	Orig: 4613150080	
	Fab: VP01 Ref: 4613150080	
VÁLVULA PEDAL		
ANTIGA WABCO MB (BRAKEMATIC)		

D1303	Orig: 6934317405	
	Fab: 95025-56 Ref: 4613152550	
VÁLVULA PEDAL		
MODERNA M22X1,5		


D1334	Orig: 3454317406	
	Fab: VPC02 Ref: 170615	
VÁLVULA PROTEÇÃO		
4 CIRCUITOS KNORR (16X22)		

D1335	Orig: 9347023000	
	Fab: VPC01 Ref: 9347023000	
VÁLVULA PROTETORA		
4 CIRCUITOS WABCO MB		

713077A	Orig:	
	Fab: 142114120	
VÁLVULA ROTATIVA		
(ABERT. E FECHAM.PORTA) 4/3 VIAS-CAN ONIBUS		

D4757101510	Orig: 9584310012	
	Fab: 46715-214 FARJ Ref: 4757101510	
VÁLVULA SENSIVEL A CARGA		
MB ATEGO TODOS		

D1633	Orig: 0022606157	
	Fab: RDA0873 Ref: 22602457	
VÁLVULA TRANSFERENCIA		
2 PINOS MODERNA 1938		

D1487412011	Orig: A0004310212MB	
	Fab: CH055 Ref: 1487412011	
ELEMENTO COMPENSADOR		
(EQUALIZADOR P037) SANFONA MB KNORR		

D213	Orig:	
ELIMINADOR VÁLVULA EQUALIZADORA		
(B79 X B78B) 12MMX12MM		




























D1200	Orig: 0004310150	
	Fab: 128BA MAGNO	
BUCHA SERVO FREIO		
(VENENO)		

D1035	Orig: 3454207438	
	Fab: F2204 Ref: 6048	
CATRACA DE FREIO		
DT MB 1935/1941/2635 (FREIOCAR)		

D1069	Orig: 3454209038	
	Fab: F2212 Ref: 6058	
CATRACA DE FREIO		
MB 1620 DIR (26E 1F) CH 19(BOECHAT/FREIOCAR)		

D1126	Orig: W384420753	
	Fab: F2202 Ref: AM207/6060	
CATRACA DE FREIO		
MB 1620 DIR/ESQ DIF ROCKWEL CH 19 (FREIOCAR)		

D1070	Orig: 3454208938	
	Fab: F2213 Ref: 6059	
CATRACA DE FREIO		
MB 1620 ESQ (26E 1F) CH19 (FREIOCAR)		

D1071	Orig: 3454207538 Fab: F2205 Ref: AM205/6049		D1034	Orig: 3454207138 Fab: F2207 Ref: 6053		D1033	Orig: 3454207038 Fab: 210111007 Ref: 6052	
CATRACA DE FREIO MB DT (26E 1F) CH 19 (BZ/FREIOCAR)			CATRACA DE FREIO TRAÇÃO MB 2019/2217 LADO ESQ. (FREIOCAR)			CATRACA DE FREIO TRAÇÃO MB2019/2217 Ld DIR (FREIOCAR)		
D1016	Orig: 3454207238 Fab: F2200 Ref: AM201/6050		D1017	Orig: 3454207338 Fab: F2201 Ref: AM202/6051		D1083	Orig: 0004313414	
CATRACA DE FREIO TRAÇÃO MB 1214/1313 LD DIR. (FREIOCAR)			CATRACA DE FREIO TRAÇÃO MB 1214/1313 LD ESQ. (FREIO CAR)			CILINDRO AMPLIFICADO MB		
7610076	Orig: 3843537055 MB Fab: 7610107 Ref: RDA-0538		D1526	Orig: C2149 Fab: 1615		C2166	Orig:	
CILINDRO PNEUMÁTICO ACION. REDUZIDA MB M10X1 (PARKER)			CILINDRO MESTRE FREIO DUPLO MB 709 1.1/4" 88/...			CILINDRO MESTRE FREIO DUPLO SPRINTER 02/... D25,40 MM		
C2154	Orig: Ref: CM9206		C2069	Orig: Ref: RCCM00047		C2159	Orig: RCCM23977 Fab: 1611 Ref: RCCM23977	
CILINDRO MESTRE FREIO SIMPLES 608 72 A 75 D22,22 MM			CILINDRO MESTRE FREIO SIMPLES 608 76 A 86 D22,22 MM			CILINDRO MESTRE FREIO SIMPLES MB 1113/1313/1519 1.3/8"		
D1525	Orig: 5485 ATE Fab: 1614 Ref: 5485 AT		C1078	Orig: Ref: RRCD50921		D1524	Orig: RRCM51128 Fab: R1611 Ref: RRCM51128	
CILINDRO MESTRE FREIO SIMPLES MB 912 1.1/8" 88/...			REPARO CILINDRO MESTRE FREIO DUPLO MB 1111/1113			REPARO CILINDRO MESTRE FREIO SIMPLES 1113/1313/1519 1.3/8" 70/...		
C3334	Orig: Ref: RCCR00171		D1505	Orig: RCCR24240 Fab: 806 Ref: RCCR24240		C3467	Orig: Ref: RCCR00990	
CILINDRO RODA TRAS L709/710/912 D28,57 MM			CILINDRO RODA TRAS MB 1313/1316/1513 2"			CILINDRO RODA TRAS DIR SPRINTER 97/... D20,63 MM		
C3466	Orig: Ref: RCCR00980		D1548	Orig: Fab: MG2116		D1547	Orig: Fab: MG2115	
CILINDRO RODA TRAS ESQ SPRINTER 97/... D20,63 MM			REGULADOR FREIO AUTOMÁTICO (LD) SPRINTER			REGULADOR FREIO AUTOMÁTICO (LE) SPRINTER		
C1577	Orig:		C1526	Orig: Fab: RRF000443		D1326	Orig: Fab: RP27	
REPARO PISTÃO PINÇA SPRINTER 97/... 44MM			REPARO PISTÃO PINÇA 709/710/912/L1114 60MM			REPARO PISTÃO PINÇA MB 709/912/1114		
D1325	Orig: Fab: 27		D1503	Orig: 0004206783 Fab: LK720		D1410	Orig: 0004230388 Fab: 4094BR	
PISTÃO PINÇA DT 709/912/1114 89/...			KIT PINO PINÇA GUIA FREIO DIANT 709/912/914			PINO CILINDRO FREIO DT/TRAS MAIOR 1113		


Fotos meramente ilustrativas.

MERCEDES BENZ - FREIO

D1751	Orig: BD007 Fab: BD007	
PINO SUPORTE PINÇA 16x89 KNORR MB		

DSB5000	Orig: SB5000 Fab: SB5000 Ref: BRD020	
ROLAMENTO PINÇA FREIO 1938 (1060)		

D1489	Orig: 967850 Fab: 967850 Ref: BRD1610	
SUPORTE CALIBRAÇÃO FREIO DISCO BINOC		

DBD034	Orig:	
BUCHA REPARO PINÇA FREIO 1938/1944/AXOR KNORR		

D1353	Orig: 43406 Fab: 43406 Ref: 94815-0	
PARAFUSO CALIBRAÇÃO FREIO DISCO 1938/1944/1622 KNORR		


D1352	Orig: 94795-0 Fab: 94795-0 Ref: 1136689	
REGULADOR AUXILIAR FREIO A DISCO 1938/1944/1622/AXOR KNORR		


D1354	Orig:	
REGULADOR PRINCIPAL FREIO A DISCO PINÇA KNORR		

D1351	Orig: K010603	
REPARO SAPATA FREIO A DISCO DT 69MM.MB 1938/1944/1622 KNORR		

D1350	Orig: K010604	
REPARO SAPATA FREIO A DISCO DT 74MM.MB 1938/1944/1622 KNORR		

D1355	Orig: 94845-0	
CORRENTE FREIO A DISCO PINÇA KNORR 22,5"		

DK002872	Orig: K002872	
REPARO PINÇA FREIO COMPLETO 1938 KNORR		

DSN7000	Orig: 14937	
TAMPA CORRENTE PINÇA C/ JUNTA S/ SENSOR KNORR		

D1752	Orig: Fab: 95345-0 Ref: BD167	
BUCHA BALANCIN PINÇA FREIO KNORR MB		

D1021	Orig: 3224210392 Ref: PRR5002	
MOLA PATIM DIANT. MB 1113/TRUCK		

D1020	Orig: 3889937110	
MOLA PATIM MB FREIO AR/ GUERRA MOD.(240MM)		

D1218	Orig: 3414210092 Ref: PRR5001	
MOLA PATIM MB DT 1313/2213		

D1022	Orig: 3124232192 Ref: PRR5006	
MOLA PATIM MB TRAS. 1113		


D1031	Orig: 3024211074 Fab: LA027	
PINO PATIM MB 1313/1513 FREIO A ÓLEO (30 X 94 MM)		

D1122	Orig: 3124231818 Fab: LA005	
PINO PATIM DT/TRAS. MB 1113 CURTO		


D1032	Orig: 3464217074 Fab: 6093	
PINO PATIM MB 1313/1513 FREIO A AR (30 X 100 MM)		


D1075CR	Orig:	
PINO PATIM MB FREIO AR (C/ ROSCA)		

D1075CP	Orig:	
PINO PATIM MB FREIO AR (FURADO C/ PARAFUSO)		

D1075	Orig:	
PINO PATIM MB FREIO AR (FURADO)		

D1104	Orig: 3074211874 Ref: 641896-1	
KITS ROLETE PATIM MB FREIO AR (20X52MM)		




























D1105	Orig: 3074211874 Ref: 641896-1	
KITS ROLETE PATIM MB FREIO AR (20X54MM)		

D1106	Orig: 3074211874 Ref: 641896-1	
KITS ROLETE PATIM MB FREIO AR (20X56MM)		

D1107	Orig: 3074211874 Ref: 641896-1	
KITS ROLETE PATIM MB FREIO AR (20X57MM)		

Fotos meramente ilustrativas.

MERCEDES BENZ - FREIO

D1108	Orig: 3074211874 Ref: 641896-1		D1249	Orig: 3464200139 Ref: 335132-7		D1246	Orig: 000988017100	
KITS ROLETE PATIM MB FREIO AR (20X58MM)			ROLETE FREIO AR MB 52MM			ARRUELA LISA PINO ROLETE FREIO AR MB		
D1247	Orig: 000471017000		D1248	Orig: 3074210074		D1047	Orig: 3444207038	
ANEL ELÁSTICO TRAVA PINO ROLETE FREIO AR MB			PINO ROLETE FREIO AR MB			TRAVA PINO PATIM MB TDS FREIO AR 2,65/3,00 MM		
D1112	Orig: 0445860442		D1146	Orig: 3404209027 Fab: CH179		D1041	Orig: 3024210150 Fab: 5581 Ref: 9314 MP	
REPARO PATIM FREIO MB (SININHO) 1113			REPARO ALGEMA PATIM MB DIANT./TRAS.			BUCHA BRONZE PATIM ABERTA MB 1313 (30MM) F ÓLEO		
D1014	Orig: 3074210550 Fab: 5578 Ref: 9014 MP		D1127	Orig: 6744210050 Fab: 5579 Ref: 9453 MP		D1057	Orig: 3444207038	
BUCHA BRONZE PATIM FECHADA MB 1313 (AR)			BUCHA BRONZE PATIM FREIO AR MODERNA			REGULADOR EXCENTRICO PATIM DT/TR MB 1113		
D1055	Orig: 3024230319		D1056	Orig: 3024230419		D1058	Orig: 3214217090	
REGULADOR EXCENTRICO PATIM MAIOR COMP. MB 1313			REGULADOR EXCENTRICO PATIM MENOR COMP. MB 1313			TRAVA EXCENTRICO (ADAPTAÇÃO) MB TDS		
D1359	Orig: 3024202119 Fab: 302 Ref: PA403		D1358	Orig: 3454200119 Fab: 301 Ref: PA402		D1360	Orig: 3504200319 Fab: 303 Ref: PA404	
SAPATA FREIO DT 1924/1935 /TS 1519 P/ LONA MB184/TH133/DM584			SAPATA FREIO DT/TRAS 1113/1313/1519P/ LONA MB183/TH134/DM583			SAPATA FREIO TRAS 1924 A 2635 P/ LONA MB185/ TH132/DM585		
D1481	Orig: 6204200519 Fab: 304 Ref: PA405		D10334	Orig: Fab: 40350		D1401	Orig: 3464213106 Ref: SC01505	
SAPATA FREIO TRAS MB 16220/1721 93... (USA LONA MB188/TH164			REBITE LONA FREIO MACIÇO 10X16 CONICO			SUPORTE PATIM DT 2635/2638/AXOR2625/2628		
D1156	Orig: 3464214206 Ref: SC01504		D1155	Orig: 3864230006 Ref: 670505		D912	Orig: Ref: HF472	
SUPORTE PATIM DT. MB FREIO AR			SUPORTE PATIM TRAS. MB FREIO AR			DISCO FREIO DIANT SOLIDO MB812/912		
HF472D	Orig: Ref: BD1944		D709	Orig: Ref: HF472A		HF472N	Orig: A9434210312 Fab: D713D Ref: HF472N	
DISCO FREIO DIANT VENTILADO ACCELO 915C 03/...			DISCO FREIO DIANT VENTILADO MB 709 88/..			DISCO FREIO DIANT VENTILADO MB ACTROS		

Fotos meramente ilustrativas.

MERCEDES BENZ - FREIO

D713	Orig: Ref: HF1938		R6046	Orig: Fab: 2001208 Ref: 3468		M6207	Orig: 3454230001 Fab: 3375 Ref: 3375	
DISCO FREIO DIANT/TRAS AXOR/1938/1944 L LS			TAMBOR FREIO 8" MB1519/1924/FAC/GUE/RAND 71/ RODA DISCO 10F			TAMBOR FREIO TRAS 1313/14/16/2013/2217 70/.. 10F		
M6214	Orig: 3834230201 Fab: 3692 Ref: 3692		M6217	Orig: 3014230101 Fab: 3718 Ref: 3718		M6218	Orig: 3014230801 Fab: 3558 Ref: 3558	
TAMBOR FREIO TRAS 1313/1420/2325 FREIO AR 82/... 10F			TAMBOR FREIO TRAS 1313/1519/1620/ATEGO FREIO AR 82/.. 10F			TAMBOR FREIO TRAS 1418/1620/1722/AXOR2831 86/.. 10F		
M6227	Orig: 3054230401 Fab: 358 Ref: 358		M6215	Orig: 3464230101 Fab: 3536 Ref: 3536		R6034	Orig: 301009142 Fab: 3659 Ref: 3659	
TAMBOR FREIO TRAS AXOR 3340/3344/4140/4144			TAMBOR FREIO TRAS 1929/1935/2635/2638/AXOR2540 76/.. 15F			TAMBOR FREIO TRUCK MB1618/1620 RANDON/SILPA/ GUERRA 99/.. 10F		
FR207	Orig: Fab: QM1656FM211H Ref: QM1656FM211H		FR209	Orig: Fab: QM1656FM219H Ref: QM1656FM219H		FR208	Orig: Fab: QM1656FM212H Ref: QM1656FM212H	
CONJUNTO FREIO AR TRAS LD P/ 1113 16,5X6" (MASTER)			CONJUNTO FREIO AR TRAS LD P/ 1313 16,5X6" (MASTER)			CONJUNTO FREIO AR TRAS LE P/ 1113 16,5X6" (MASTER)		
FR210	Orig: Fab: QM1656FM220H Ref: QM1656FM220H		FR007	Orig: Q6325101177LH		FR008	Orig: Q6325101178RH	
CONJUNTO FREIO AR TRAS LE P/ 1313 16,5X6" (MASTER)			CONJUNTO FREIO AR TRAS ESQ MB 710/912/914 325X100			CONJUNTO FREIO AR TRAS DIR MB 710/912/914 325X100		

Fotos meramente ilustrativas.

MERCEDES BENZ - FREIO

PASTILHA DE FREIO	CÓDIGO	APLICAÇÃO	CÓD. POPULAR
	SNA705	(SPEED BRAKE)	PD104
	SNA714	(SPEED BRAKE)	
	PD116FK	1938/1944/1933 (FRAS-LE)	
	SNA710	(SPEED BRAKE) SPRINTER 02/..	PD111/PD111A
	SNA712	(SPEED BRAKE) TRAS. SPRINTER 99/...	PD118
	SNA716	(SPEED) ATEGO 03/...	SYL1302
	SNA715	D/T (SPEED) ACELO 03/...	PD526
	SNA713	D/T (SPEED) 712/812/915/SPRINTER	
	PD117	D/T 712/812/915/SPRINTER (FRAS-LE)	
	SNA717	ACTROS 2646 11/... (SPEED BRAKE)	
	PD205	DIANT ACTROS 2646 11/... (FRASLE)	
	SNA721	DT SPRINTER 415/515/311 11/. (SPEED BRAKE)	PD661
	PD206	TRAS ACTROS 11/.. (FRASLE)	
	SNA709	TRAS ACTROS 11/.. (SPEED BRAKE)	
	SNA722	TRS SPRINTER 415/515/311 12/. (SPEED BRAKE)	PD663

JOGO LONA






















CÓDIGO	APLICAÇÃO	CÓD. INDUSTRIA	CÓD. POPULAR
MB176X	MB MB176X AF600 (8 PEÇAS)	TH22X	
MB176XX	MB MB176XX AF600 (8 PEÇAS)	TH22XX	
MB180XX	MB MB180XX AF600 (8 PEÇAS)	TH37XX	
MB181X	MB MB181X AF600 (8 PEÇAS)	TH38X	
MB183	MB MB183 AF600 (8 PEÇAS)	TH134	
MB183X	MB MB183X AF600 (8 PEÇAS)	TH134X	
MB183XX	MB MB183XX AF600 (8 PEÇAS)	TH134XX	
MB184	MB MB184 AF600 (8 PEÇAS)	TH133	
MB184X	MB MB184X AF600 (8 PEÇAS)	TH133X	
MB184XX	MB MB184XX AF600 (8 PEÇAS)	TH133XX	
MB185	MB MB185 AF600 (8 PEÇAS)	TH132	
MB185X	MB MB185X AF600 (8 PEÇAS)	TH132X	
MB185XX	MB MB185XX AF600 (8 PEÇAS)	TH132XX	
MB188	MB MB188 AF600 (8 PEÇAS)	TH164	
MB188X	MB MB188X AF600 (8 PEÇAS)	TH164X	
TH131	MB TH131 MAP (4 PEÇAS)		MB187
TH131X	MB TH131X MAP (4 PEÇAS)		MB187X
TH132	MB TH132 MAP (8 PEÇAS)		MB185
TH132X	MB TH132X MAP (8 PEÇAS)		MB185X
TH132XX	MB TH132XX MAP (8 PEÇAS)		MB185XX
TH133	MB TH133 MAP (8 PEÇAS)		MB184
TH133X	MB TH133X MAP (8 PEÇAS)		MB184X
TH133XX	MB TH133XX MAP (8 PEÇAS)		MB184XX
TH134	MB TH134 MAP (8 PEÇAS)		MB183
TH134X	MB TH134X MAP (8 PEÇAS)		MB183X
TH134XX	MB TH134XX MAP (8 PEÇAS)		MB183XX
TH136	MB TH136 MAP (8 PEÇAS)		MB182
TH136X	MB TH136X MAP (8 PEÇAS)		MB182X
TH161	MB TH161 MAP (4 PEÇAS)		MB193
TH161X	MB TH161X MAP (4 PEÇAS)		MB193X
TH164	MB TH164 MAP (8 PEÇAS)		MB188
TH164X	MB TH164X MAP (8 PEÇAS)		MB188X
TH164XX	MB TH164XX MAP (8 PEÇAS)		MB188XX
TH22	MB TH22 MAP (8 PEÇAS)		MB176
TH22X	MB TH22X MAP (8 PEÇAS)		MB176X
TH22XX	MB TH22XX MAP (8 PEÇAS)		MB176XX
TH37	MB TH37 MAP (8 PEÇAS)		MB180
TH37X	MB TH37X MAP (8 PEÇAS)		MB180X
TH37XX	MB TH37XX MAP (8 PEÇAS)		MB180XX
TH38	MB TH38 MAP (8 PEÇAS)		MB181
TH38X	MB TH38X MAP (8 PEÇAS)		MB181X
TH38XX	MB TH38XX MAP (8 PEÇAS)		MB181XX

Fotos meramente ilustrativas.

MERCEDES BENZ - FREIO




























DimBo

DIVERSOS

D1606 Orig: 6945950001 Fab: 000106 BALISA ORIENTADORA MB 1620/1938		D1838 Orig: 3213001625 Fab: 008198 BR REPARO PEDAL ACELERADOR COMPLETO 1113/2213		R479 Orig: 1102910182 CAPA PEDAL FREIO/EMBREGEM 608 A 1938	
D1614 Orig: 0007230135 Fab: 000569 MACANETA INTERNA PORTA LD AXOR/ATEGO		D1615 Orig: 0007230035 Fab: 000570 MACANETA INTERNA PORTA LE AXOR/ATEGO		D1611 Orig: 6889907092 Fab: 000482 BOTÃO TRAVA FORRO MENOR CINZA MB 709/1632	
D1612 Orig: 6889907092 Fab: 000483 BOTÃO TRAVA FORRO FORRO MENOR MARROM MB 709/1632		D1613 Orig: 6889907092 Fab: 000484 BOTÃO TRAVA FORRO FORRO MENOR PRETO MB 709/1632		DML002 Orig: Fab: DML002 DISCO TACOGRAFO DIARIO 125KM 20X20 CX100 UN	
DML001 Orig: Fab: DML001 DISCO TACOGRAFO SEMANAL 125KM 20X20 CX10 CJ		D1455 Orig: A6938900003 Fab: RA052 TRAVA CABINE AXOR		D1403 Orig: 3848877051 DOBRADIÇA CAPO MB HPN	
D1412 Orig: 3318807060 FECHO CAPO INFERIOR 1113 A 2213		D1413 Orig: 3228800160 FECHO CAPO SUPERIOR 1113 A 2213		D1308 Orig: 6965207419/7 Fab: TF1026 Ref: 602 MEIO PARALAMA DIANTEIRO MB 1938 CINZA	
D1310 Orig: 6965207419/7 Fab: 604 MEIO PARALAMA DIANTEIRO MB 1938 GRAFITE		D1473 Orig: A9305200119 Fab: TF1030 MEIO PARALAMA DIANTEIRO MB LD AXOR CINZA		D1472 Orig: A9305200019 Fab: TF1029 MEIO PARALAMA DIANTEIRO MB LE AXOR CINZA	
D1309 Orig: 6965207419/5 Fab: TF1027 Ref: 603 MEIO PARALAMA TRASEIRO MB 1938 CINZA		D1311 Orig: 6965207419/5 Fab: 605 MEIO PARALAMA TRASEIRO MB 1938 GRAFITE		D1474 Orig: A9305200020 Fab: TF1031 MEIO PARALAMA TRASEIRO MB LD AXOR CINZA	
D1475 Orig: A9305200020 Fab: TF1032 MEIO PARALAMA TRASEIRO MB LE AXOR CINZA		D1471 Orig: A9305200007 Fab: TF1028 PARALAMA CENTRAL MB AXOR CINZA		D1343 Orig: 6965207419 Fab: 599 PARALAMA MB 1938 GRAFITE	

Fotos meramente ilustrativas.

MERCEDES BENZ - DIVERSOS

F3558	Orig: 9305210197		F3557	Orig: 3755208741		F3556	Orig: 9305210097	
SUPORE PARALAMA INTERNO MB ACTROS/AXOR			SUPORE PARALAMA INTERNO MB ACTROS/AXOR			ABRAÇADEIRA SUPORTE PARALAMA MB ACTROS/AXOR		
F3559	Orig: 9585205641		D1015	Orig:		D1161	Orig: 3455407082 Fab: 1630	
UNIAO SUPORTE PARALAMA MB ACTROS/AXOR			CAIXA DE BATERIA MB 1113/2213 (S/ FUNDO)			CAIXA DE BATERIA MB 1519		
D1162	Orig: 3865407014 Fab: 1633		D1889	Orig: 3125271717 Fab: MD918		MD601	Orig: 3456600302	
CAIXA DE BATERIA MB 1935/1941			PRESILHA TAMPA BATERIA P/1618			CATRACA CARROCERIA REFORC. S/CABO MERCEDES		
MD201	Orig:		MD203	Orig:		MD502A	Orig:	
SUPORE ESTEPE 1113 2 FUROS			SUPORE ESTEPE 1313 2 FUROS			SUPORE TANQUE COMB. REDONDO PLASTICO COMPL 1113 ANTIGO		
MD521	Orig: 3604301311		MD526D	Orig: 3884706842		MD523	Orig:	
SUPORE TANQUE AR DUPLO MERCEDES			SUPORE TANQUE COMB 1935/41 DIANT. DIR			SUPORE TANQUE COMB. PLAST. 150LTS MODERNO COMPL. MERCEDES		
MD502	Orig: 3444700042		MD525	Orig: 3884707342		MD958	Orig:	
SUPORE TANQUE COMB. REDONDO COMPLETO 1113			SUPORE TANQUE COMB. RETANG. 1935/41 COMPL. ABA MAIOR TRAS			SUPORE TANQUE COMBUST PLAST 150 LTS MODERNO FORD		
MD520	Orig: 3454707242		MD526E	Orig: 3884706742		MD519	Orig: 3454707242	
SUPORE TANQUE COMBUST QUADRADO 300LT PLAST.COMP MERCEDES			SUPORE TANQUE COMBUST. 1935/41 DIANT. ESQ.			SUPORE TANQUE COMBUST. 300LT QUADRADO MB1519		
FC1966	Orig: 3844307110		FC1631	Orig: 3864707240		D1790	Orig: 3354320218 Fab: 000160 BR	
SUPORE TANQUE AR MB 1214/1218/1618			SUPORE TANQUE COMB. COMPL. REDONDO 210L 1620/1214/1218			SEPARADOR TANQUE AR (PLASTICO) MERCEDES TODOS		
MD513	Orig: 3604300040		MD514	Orig:		MD959	Orig:	
CINTA TANQUE AR DUPLO MERCEDES			CINTA TANQUE AR SIMPLS MB 321/1111/1113			CINTA TANQUE COMBUST PLAST. 150 LTS VW/FORD		

Fotos meramente ilustrativas.

MERCEDES BENZ - DIVERSOS


MD524	Orig:	
CINTA TANQUE		
COMBUST PLASTICO 150LTS MODERNO MERCEDES		

MD501T	Orig: 3454700140	
CINTA TANQUE		
COMBUST REDONDO 1113 C/TRAVA		


MD510	Orig: 3454707040	
CINTA TANQUE		
COMBUST. 1519		


MD512	Orig: 3084700040	
CINTA TANQUE		
COMBUST. 608D		


MD507	Orig: 3864707240E	
CINTA TANQUE		
COMBUST. PLAST. 1618 C/TRAVA		

MD508	Orig: 3864707140	
CINTA TANQUE		
COMBUST. PLAST. 1618 S/TRAVA		

MD509	Orig:	
CINTA TANQUE		
COMBUST. PLAST. 300 LT QUADRADO MERCEDES		

MD501	Orig: 3454700140	
CINTA TANQUE		
COMBUST. REDONDO 1113		

FC1957	Orig: 9584700140	
CINTA TANQUE		
COMB ALUMINIO AXOR		

D1898	Orig:	
Fab: 16078		
CINTA BORRACHA TANQUE		
40X32X5,5 CORTADA C/ 1.84MT UNIVERSAL		

D1897	Orig:	
Fab: 14405		
CINTA BORRACHA TANQUE		
80X6MM COM ENCAIXE UNIVERSAL		

D1895	Orig:	
Fab: 14065		
CINTA BORRACHA TANQUE		
MB 62X50X6,6MM		

D1896	Orig:	
Fab: 14409		
CINTA BORRACHA TANQUE		
MB AXOR 70X60MM		

D1899	Orig:	
Fab: 16069		
CINTA BORRACHA TANQUE		
S/ ABA 70X5 1METRO UNIVERSAL		

CABO CAPO	CÓDIGO	APLICAÇÃO	CÓD. ORIGINAL	CÓD. POPULAR
	T9060	1618/1935/1941/L/LK/LS2638 ESQ S/ALAVANCA	3848808459	CB123006
	T9061	HPN L1620/1418R/2638 DIR S/ ALAVANCA	3848808559	CB123007
	T9054	L/LA/LK/LAK1214/1218/1414/1418 S/ ALAVANCA	3848807459	CB12259
	T9055	L1214/1216/2316/2318/2325 S/ ALAVANCA	3848807559	CB12260
	T90641	L1620/1218/1218R/1418/1418R DIR S/ ALAVANCA	6948800259	CB123041
	T90631	L1620/1218/1218R/1418/1418R ESQ S/ ALAVANCA	6948800159	CB123041
	T9053	L1924 S/ ALAVANCA	3508807259	CB12045
	T9059	L709/L0809/912 S/ ALAVANCA	6887507159	CB12370
	T9056	LA/L1113/1313/1513/1519/2013/2213 S/ ALAVANCA	3448807259	CB12449
	T9058	LN/LS1214/1625/1630 L/ ESQ/DIR S/ ALAVANCA	3848807959	CB12480
	T9057	LS1625/1630/1935/1633 CABINE CURTA S/ ALAVANCA	3848807659	CB12261

CABO TOMADA	CÓDIGO	APLICAÇÃO	CÓD. INDUSTRIA	CÓD. POPULAR
	T10065	(FERROL ESPECIAL) BOTÃO PRETO		
	T10064	(FERROL ESPECIAL) BOTÃO VERMELHO		
	T10063	(FERROL MODERNO) BOTÃO PRETO	112418	CB20165
	T10062	(FERROL MODERNO) BOTÃO VERM.	112418	CB20165E
	T10060	FORÇA E BBA HIDRAUL BOTÃO VERM. MARRUCCI/FERROL	112418	
	T10061	FORÇA E BBA HIDRAUL. BOTÃO PRETO MARRUCCI/FERROL	112418	

DimBo

RETENTORES

RETENTORES	CÓDIGO	DESCRIÇÃO	APLICAÇÃO	CÓD. ORIGINAL	CÓD.INDUSTRIA	CÓD. POPULAR
	5148	RETENTOR BOMBA D'AGUA	MB (MTR 352)	3439977046	00853	0020N
	5320	RETENTOR COMPRESSOR	MB MB (AGRICOLA SIMILAR 5209)	003760025100	01543	0060N
	5203	RETENTOR COMPRESSOR AR	MB (LP 331)	650425X42	00506	00506-BR
	1174V	RETENTOR DIANTEIRO VIRABREQUIM	MB608/708 OM314	3449977446 / 3449977446		01810BRAGF
	1218V	RETENTOR DIANTEIRO VIRABREQUIM	MB1519 MOTOR OM355	3459977747		00269BAGS
	1381V	RETENTOR DIANTEIRO VIRABREQUIM	C/ PISTA MB1620 OM449	0149974647		02696bragf
	3243T	RETENTOR DIANTEIRO VIRABREQUIM	712/914 MOTOR OM904	0229977647		05214GRAHF/ BRAHF
	3244T	RETENTOR DIANTEIRO VIRABREQUIM	MB1620 OM449	219975247		05184BRAHF
	5589	RETENTOR EIXO VENTILADOR	MERCEDES	003760032300	01744	2134N
	3110V	RETENTOR SELO HASTE VÁLVULA	MB MOTOR OM355	35205302963		09235BREF
	3252V	RETENTOR SELO HASTE VÁLVULA	MB 1620 MOTOR OM449	4220530196		02786BREF
	3278V	RETENTOR SELO HASTE VÁLVULA	MB 712/914 OM904	9060530358		
	7757V	RETENTOR SELO HASTE VÁLVULA	MB MOTOR OM457	0000533558		09237BREF
	7785V	RETENTOR SELO HASTE VÁLVULA	MB MOTOR OM366 HASTE 10MM	3660530158		09236BREF
	8425V	RETENTOR SELO HASTE VÁLVULA	MB1218/1518 OM904 HASTE8MM	9060530358		09284BREF
	420403	RETENTOR TRASEIRO VIRABREQUIM	G240 7120/1215C/1938/1944	0259975047		05155GRAHF SABO
	1387V	RETENTOR TRASEIRO VIRABREQUIM	MB 1938 MOTOR OM457	0139971447		02697BRAGF
	3245T	RETENTOR TRASEIRO VIRABREQUIM	712/914 MOTOR OM904	0219975347		05155GRAHF
	5834	RETENTOR VIRABREQUIM	MB DT OM 352/366/364	3449977446	01810	1174V
		CÓDIGO	DESCRIÇÃO	APLICAÇÃO	CÓD. ORIGINAL	CÓD.INDUSTRIA
	5721	RETENTOR ALAVANCA SELETORA	MB (CX S 6 -80/AK6-90)	0119972246		1192N
	5601	RETENTOR CAIXA REDUÇÃO	MB GARFO 1313/1513	0029975346		01883
	5559	RETENTOR CÂMBIO	MB (CX G 3.50/60)	006503016100		00980
	6978	RETENTOR CÂMBIO	GARFO MUDANÇA MARCHA ZF MB/ IVECO/VW		0219977947	
	5439	RETENTOR DO EIXO MORTO	MB 2635 EXT/INT	0059978447		03268N
	5413	RETENTOR EIXO PILOTO	MB (CX G 3.50/60)	3459977946		02099
	5681	RETENTOR EIXO PILOTO	2638 CÂMBIO ZF		02723	
	5713	RETENTOR EIXO PILOTO	MB 1418... 1618...	0109972146		7599
	5900	RETENTOR EIXO PILOTO	MB 1418 CX 355		0159970347	
	7042	RETENTOR EIXO PILOTO	CÂMBIO EATON VM210/270/ MB 1622/1728		8313 SABO	
	5055	RETENTOR FLANGE	TRAS. (CX G 3.50/60) MB		02100	
	5450	RETENTOR FLANGE	MB TRAS. 608/708	3089971346		01840
	5711	RETENTOR FLANGE	MB TRAS. (CX S 6-90 - 5 MARCHAS) 1620	0079972047		0692V
	5849	RETENTOR FLANGE	TRAS. MB 180		07818	
	5853	RETENTOR FLANGE	TRAS. MB 310		07394	

Fotos meramente ilustrativas.

MERCEDES BENZ - RETENTORES

RETENTORES



CÓDIGO	DESCRIÇÃO	APLICAÇÃO	CÓD. ORIGINAL	CÓD.INDUSTRIA	CÓD. POPULAR
5855	RETENTOR FLANGE	MB TRAS. EXT. 2635/2638	0179973047		7178N
5856	RETENTOR FLANGE	MB TRAS. INT. 2635/2638	0179973147		
5899	RETENTOR FLANGE	TRAS. MB 1418 CX G355		0149970147 MB	
6976	RETENTOR FLANGE	TRAS. CÂMBIO MERCEDES ATEGO		0249972747	
7029	RETENTOR FLANGE	TRAS. ACCELO 715		0199971247	
7030	RETENTOR FLANGE	CÂMBIO EATON ACCELO		0002670386	
7045	RETENTOR FLANGE	TRAS. CÂMBIO EATON VM210/270/ MB1622/2423		X8872722	
7103	RETENTOR FLANGE	BLOQUEIO DIFERENCIAL AXOR		0149971246	
7035	RETENTOR MORINGA CÂMBIO	ATEGO		0139972646	
7038	RETENTOR MORINGA CÂMBIO	G210 AXOR		0199970547	
5438	RETENTOR PINHÃO	EXTERNO DO1924/45-2635/38	0079979946		02607
5451	RETENTOR PINHÃO	MB 608/708/709	3089977346		00047
5504	RETENTOR PINHÃO	1318 (EXTERNO)	0169976747		02557
5650	RETENTOR PINHÃO	INT. (2º P/ 3º EIXO) 2325....	0079978146		02292
5841	RETENTOR PINHÃO	MB MOD.2635/2638	0179973146		7345N
5959	RETENTOR PINHÃO	MB 1113/1519	3459977646		00500
6086	RETENTOR PINHÃO	MB SPRINTER 312 99/		07481	
6975	RETENTOR PINHÃO	ACCELO 715		02444974047	
7026	RETENTOR PINHÃO	ACELLO 915		0249978047	
7027	RETENTOR PINHÃO	DIFERENCIAL TRAS. ATEGO		02557	
7041	RETENTOR PINHÃO	DIFERENCIAL AXOR 1933/2831		0219978547	
55049	RETENTOR PINHÃO	MB 1318 (INTERNO)		07603	
7040	RETENTOR TAMPA TRASEIRA CÂMBIO	G230 AXOR			
5715	RETENTOR TRANSMISSÃO	MB/SC/VV	0049970946		01147N

CÓDIGO	DESCRIÇÃO	APLICAÇÃO	CÓD. ORIGINAL	CÓD.INDUSTRIA	CÓD. POPULAR
5263	RETENTOR CAIXA DIREÇÃO	MB ZF	0089979447		01045
5078	RETENTOR DIREÇÃO MECANICA	MB/SCANIA (RODA TRAS. KOMBI)	006504045101		01095
5760	RETENTOR BALANÇA	TRUCK MB 2318	0099975246		0501N

CÓDIGO	DESCRIÇÃO	APLICAÇÃO	CÓD. ORIGINAL	CÓD.INDUSTRIA	CÓD. POPULAR
30495	KIT RETENTOR CUBO	TRAS. 1924/2635(2RET./ 1ANEL/ 1JUNTA)	0169975647		
D1049	KIT RETENTOR CUBO	TRAS. 1924/2635 (2RET./ 1ANEL)		ARCA=30495	56005K
30501	KIT RETENTOR EIXO MORTO	2635/38	3853209067		
30502	KIT RETENTOR EIXO MORTO	2218-2318/2325/2328		30502	
5036	RETENTOR CUBO	TRASEIRO DO 1513-ÓLEO	3459978046	01735	
5051	RETENTOR CUBO	DT 608/708 MB	69.972.646	01828	
5052	RETENTOR CUBO	TRAS. 608/708 MB	39.976.846	01829	
5054	RETENTOR CUBO	TRAS. DO 1513/1519-AR	3089977346	01884	
5057	RETENTOR CUBO	DIANT 1313/1513/1519 FREIO A AR	0079973646	02049	
5058	RETENTOR CUBO	DIANTEIRO DO 1313/1513/1519	0069979846	01801	
5063	RETENTOR CUBO	DIANTEIRO DO1113 MB	000.997.3446	01043	
5161	RETENTOR CUBO	DIANT INT 1924/1945/35/38	3509978146	0371N	

Fotos meramente ilustrativas.

MERCEDES BENZ - RETENTORES




RETENTORES	CÓDIGO	DESCRIÇÃO	APLICAÇÃO	CÓD. ORIGINAL	CÓD.INDUSTRIA	CÓD. POPULAR
	5164	RETENTOR CUBO	DT 709/912/914/915	0179973047	02753	
	5168	RETENTOR CUBO	TRAS. 709/812/912/914/915	6709970046	02690	
	5171	RETENTOR CUBO	DIANT EXT 1924/2635/2638	3509977146	01974	
	5174	RETENTOR CUBO	TRAS. INT 1924/45-2635/38	3649977046	02778	
	5178	RETENTOR CUBO	DT FREIO AR 1618/1620 MB	69.979.346	01549	
	5344	RETENTOR CUBO	TRAS. 1113	0179971147	00516	
	5502	RETENTOR CUBO	TRAS. 1618/1620 (ROCKWELL)	0169977747		1389V
	5510	RETENTOR CUBO	TRAS. EXT 1924 A 2635	3509977846	02679	
	5845	RETENTOR CUBO	DT (PONTA EIXO)	0069971346	01770	
	5847	RETENTOR CUBO	DIANT./TRAS. MB 180	6.319.972.346	07616	
	5848	RETENTOR CUBO	DT EXTERNO MB 180	6.319.972.446	07716	
	5852	RETENTOR CUBO	DT MB SPRINTER 310/312	199973647	03286	
	5895	RETENTOR CUBO	TRAS. 1935/2638	0139979347	02293	
	6005	RETENTOR CUBO	TRAS. (EST.)1938 A 2638 (0209973947)	209.973.947	1772V	
	6158	RETENTOR CUBO	TRAS. (LP 331)	3049970447	00160	
	6972	RETENTOR CUBO	TRAS. ACCELO 914/915	0249978147	0724V	
	6974	RETENTOR CUBO	DIANT INT ACCELO 7110/715/915/715C	9799970046		
	7011	RETENTOR CUBO	TRAS. ACCELO 715C	249.973.047	727V	
	7013	RETENTOR CUBO	DT FREIO AR 1618/1620 S/ DEFLETOR	669.779.346		
	7020	RETENTOR CUBO	DIANT INT AXOR	0219978947		
	7021	RETENTOR CUBO	DIANT EXT AXOR	0139977346		
	7022	RETENTOR CUBO	TRAS. AXOR 1933	0139973546		
	7023	RETENTOR CUBO	TRAS. EXT AXOR 3340/2831	0169975647		
	7024	RETENTOR CUBO	TRAS. INT AXOR 3340/2831	013997944		
	7036	RETENTOR CUBO	TRAS. EXT AXOR 1933	0149970546		
	02713N	RETENTOR CUBO	TRAS.		02713	
	56005K	RETENTOR CUBO	TRAS. 1924 A 2635(CORTECO)	0169975647		
	7009	RETENTOR MANGA EIXO	INF ACCELO 915C	9793320180		
	6919	RETENTOR MANGA EIXO	MERCEDES	9429970219		
	7010	RETENTOR MANGA EIXO	SUP. ACCELO 915C	9793320080		
	6565	RETENTOR PINO MESTRE	BRAÇO INF/SUP 809/912	0099976147		02788AG
	6563	RETENTOR PINO MESTRE	RODA DIANT MERCEDES	3449978446		02444-GA
CÓDIGO	DESCRIÇÃO	APLICAÇÃO	CÓD. ORIGINAL	CÓD.INDUSTRIA	CÓD. POPULAR	
5490	RETENTOR EIXO "S"	MB (MANCAL)	3.509.977.346		02059	
6947	RETENTOR EIXO "S"	MB (SAPATAS)	3509977446		02058	
5489	RETENTOR EIXO "S"	MB (SAPATAS)	3.509.977.446		02058	
6948	RETENTOR EIXO "S"	MERCEDES (MANCAL)	3509977346		02059	
5782	RETENTOR MAMICA	MB	000.435.0390		10316-MGE	
5089	RETENTOR SERVO FREIO	MB (LP 312)	000.431.2386		01051	

Fotos meramente ilustrativas.

MERCEDES BENZ - RETENTORES



ROLAMENTOS

ROLAMENTOS	CÓDIGO	DESCRIÇÃO	APLICAÇÃO	CÓD. ORIGINAL	CÓD.INDUSTRIA	CÓD. POPULAR
	3309	ROLAMENTO EMBREAGEM	MB 1620/ATEGO 2425		101.11 KSW	
	3310	ROLAMENTO EMBREAGEM	MB608/708		101.33 KSW	
	3325	ROLAMENTO EMBREAGEM	MB1117/1217/1721/1620		101.10 KSW	
	3358	ROLAMENTO EMBREAGEM	MB1111/1113/1114		101.38/101.39 KSW	
	3377	ROLAMENTO EMBREAGEM	MB AXOR		101.12 KSW	
	3390	ROLAMENTO EMBREAGEM	MB ONIBUS 0500R		101.42 KSW	
	101.07	ROLAMENTO EMBREAGEM	MB1525/1630/1934		3327 SACHS	
	101.08	ROLAMENTO EMBREAGEM	MB1933/1934		3329 SACHS	
	101.09	ROLAMENTO EMBREAGEM	MB1630/1632 93/..		3383 SACHS	
	101.12	ROLAMENTO EMBREAGEM	MB AXOR		3377 SACHS	
	101.13	ROLAMENTO EMBREAGEM	MB2638/AXOR		3388 SACHS	
	101.34	ROLAMENTO EMBREAGEM	1117/1518/1313/1618		3324 SACHS	
	101.35	ROLAMENTO EMBREAGEM	MB609/709/712/812		3326 SACHS	
	101.40	ROLAMENTO EMBREAGEM	MB1418 OM355/5		3384 SACHS	
	B205	ROLAMENTO EMBREAGEM	MB 352		200216	F110327
B301	ROLAMENTO EMBREAGEM	MB OM-366 C/ CUBO	0002504215	804002	RDL1305	
B303C	ROLAMENTO EMBREAGEM	MB1519 (C/ CUBO)	0012500315	3330	FL1519C	
B306C	ROLAMENTO EMBREAGEM	MB 0370/0371RS/1924/1929		RDL1307	F112204 INA	
AE62201DDU	ROLAMENTO INDUSTRIAL	(A&E)				



CÓDIGO	DESCRIÇÃO	APLICAÇÃO	CÓD. ORIGINAL	CÓD.INDUSTRIA	CÓD. POPULAR
32307	ROLAMENTO	DT EXT MB 1113			
32213	ROLAMENTO CUBO	MB			
32312	ROLAMENTO CUBO	DIANT EXT AXOR/ INT SCANIA			
33019	ROLAMENTO CUBO	TRAS INT FREIO AR MB		33019S	
33022	ROLAMENTO CUBO	TRAS INT 1924 A 2638 MB			
33208	ROLAMENTO CUBO	DT EXT FREIO AR MB		33208S	
33213	ROLAMENTO CUBO	DT INT FREIO AR MB		33213S	
33215	ROLAMENTO CUBO	TRAS EXT FREIO AR MB		33215	
534565	ROLAMENTO CUBO	DIANT EXT MB 1620/1720			
32216G	ROLAMENTO CUBO	CARRETA/MB (GIR)		32216	
R71100005	ROLAMENTO CUBO	DT EXT FREIO AR MB (SUSPENSYS)		33208S	
R71100006	ROLAMENTO CUBO	DT INT FREIO AR MB (SUSPENSYS)		33213S	
R71100007	ROLAMENTO CUBO	TRAS EXT FREIO AR MB (SUSPENSYS)		33215	
R71100008	ROLAMENTO CUBO	TRAS INT FREIO AR MB (SUSPENSYS)		33019S	
10983RL	ROLAMENTO DIREÇÃO	CBT/MB			
32214	ROLAMENTO EIXO MORTO	MB			
32022X	ROLAMENTO EIXO MORTO	1935/2635			
AE33020F	ROLAMENTO RODA	MBB (A&E)			
528946	ROLAMENTO SUPORTE MOLAS	(EIXO MORTO) MB 2635	15190572	331126 SKF	
33114	ROLAMENTO TRASEIRO	EXT. MB 1313 (ÓLEO)		524379	
598/593	ROLAMENTO TRASEIRO	INT. MB 1313 (ÓLEO)			16786 IMDEPA

Fotos meramente ilustrativas.

MERCEDES BENZ - ROLAMENTOS


DimBo




RENAULT

Teve como seu primeiro símbolo em 1898 dois "R" em homenagem aos irmãos fundadores da marca Marcel e Louis Renaut. No ano de 1925 a marca adota o Losango, que parece um diamante, como sofisticação e prestígio. Até os dias atuais teve quadro mudanças em seu visual.

RENAULT - KIA - HYUNDAI

D10422	Orig:	
	Fab: 120/069	
PORCA BICO		
BESTA GS / L200		

91426B	Orig:	
	Fab: 91426B	
JUNTA TAMPA VÁLVULA		
L200/H100		

252MM	Orig: 254124F100	
MANGUEIRA RADIADOR		
INFERIOR HR		

253MM	Orig: 254114F100	
MANGUEIRA RADIADOR		
SUPERIOR HR		

MD1932314	Orig: 2526142920	
HÉLICE		
HYUNDAI HR 2.5 8 PAS		

CZ170	Orig: 43001	
	Fab: CR1063	
CRUZETA CARDAN		
H100		


D9198	Orig: 414134A000	
GARFO EMBREAGEM		
HYUNDAI COMPL. HR 05/..		

HCS10L26	Orig:	
ROLAMENTO EMBREAGEM		
HR 06/... K2500/2700 09/..		


D9189	Orig:	
	Fab: DHF90119	
KITS ESTABILIZADOR		
DIANTEIRO H100		

D9233	Orig:	
	Fab: 002401-0	
BIELETA SUSPENSÃO		
DIANTEIRO H100		


I17860	Orig:	
PIVO INFERIOR		
HR/H100		

PV5450	Orig:	
	Fab: JE4998 Ref: N99055	
PIVO SUPERIOR		
HR/H100		


CX33504/2	Orig:	
REPARO CAIXA DIREÇÃO		
HYUNDAI HR 07.(CREMALH.30MM) S/ COIFAS		


D9134	Orig: 5185144000	
	Fab: 357	
CALOTA CUBO		
DIANTEIRO HR TODAS		

AL794	Orig: 5175147000	
CUBO RODA		
DIANTEIRO C/ PARAFUSOS 5 FUROS HR 05/...		

PRR40010HW	Orig:	
PARAFUSO RODA		
DIANTEIRO HR		


3001212	Orig:	
PARAFUSO RODA		
DIANTEIRO/TRASEIRO M12-1,5 X 41/46 - ROSCA ESQ HYUNDAI H100		

PRR3048HW	Orig:	
PARAFUSO RODA		
TRASEIRO HR		

PRR3048B	Orig:	
	Fab: PRR3048B	
PORCA RODA		
HR		

D9163	Orig:	
	Fab: 756	
REGULADOR FREIO		
TRASEIRO AUTOM LD HYUNDAI HR		


D9164	Orig:	
	Fab: 757	
REGULADOR FREIO		
TRASEIRO AUTOM LE HYUNDAI HR		


D9165	Orig:	
	Fab: 758	
REPARO SAPATA		
TRASEIRO LD/LE 1 LADO HYUNDAI HR (MOLA)		

D9177	Orig: 05A4644410A	
	Fab: 010030/510000 Ref:	
ALAVANCA FREIO DE MÃO		
HR/ BESTA HI GS 98 A 05		

D9166	Orig:	
	Fab: 759 Ref:	
GATILHO ACIONADOR FREIO		
TRASEIRO AUTOM. LD HYUNDAI HR		


D9167	Orig:	
	Fab: 760 Ref:	
GATILHO ACIONADOR FREIO		
TRASEIRO AUTOM. LE HYUNDAI HR		


T25025	Orig: 599104F000	
	Fab: Ref:	
CABO FREIO		
HR DIANTEIRO		

T25029	Orig: 599304F130	
	Fab: Ref:	
CABO FREIO		
HR TRASEIRO L/ DIR. ROD. SIMPLES		

Fotos meramente ilustrativas.

RENAULT / KIA / HYUNDAI

T25028	Orig: 599204F100	
CABO FREIO	Fab:	
HR TRASEIRO L/ ESQ. ROD. SIMPLES	Ref:	

I26680	Orig:	
CILINDRO RODA	Fab:	
TRASEIRO DIR. HR	Ref: C3425	

I26681	Orig:	
CILINDRO RODA	Fab:	
TRASEIRO ESQ HR	Ref:	

HF330	Orig:	
DISCO FREIO	Fab:	
DIANTEIRO VENTILADO HR	Ref: BD5130	

D100B	Orig:	
DISCO FREIO	Fab:	
DIANTEIRO VENTILADO HR	Ref: BD5130	

SNA890	Orig:	
PASTILHA DE FREIO	Fab: PD354	
HYUNDAI HR2.5 08/... (SPEED)	Ref:	


SNA464	Orig:	
PASTILHA DE FREIO	Fab:	
TRASEIRO RENAULT MASTER 2.3 DCI	Ref:	

SNA463	Orig:	
PASTILHA DE FREIO	Fab:	
DIANTEIRO RENAULT MASTER 2.3 DCI 13/..	Ref:	

RETENORES KIA MOTORS	CÓDIGO	DESCRIÇÃO	APLICAÇÃO	CÓD.ORIGINAL	CÓD.INDUSTRIA	CÓD.POPULAR
	5902	RETENTOR CUBO	TRASEIRO BESTA 2.2	6032157		07699
	5903	RETENTOR CUBO	TRASEIRO EXT BESTA 2.7/3.0	0K72A26157		07701
	5901	RETENTOR CUBO	TRASEIRO INT. BESTA 2.7/3.0	0060326154L12		07695
	7114	RETENTOR CUBO	TRASEIRO EXT. RODAGEM SIMPLES HR 2.5	528204A060		
	7115	RETENTOR CUBO	TRASEIRO INT. RODAGEM SIMPLES HR 2.5	528104A000		
	6970	RETENTOR RODA	TRASEIRO EXTERNO HR100	528204B100		
	6969	RETENTOR RODA	TRASEIRO INTERNO HR100	528104F400		
	5905	RETENTOR PINHÃO	BESTA 2.2/2.7/3.0	0P01727165A		07696
	5602	RETENTOR	HYUNDAI	4315644000		

Fotos meramente ilustrativas.

RENAULT / KIA / HYUNDAI



 CATÁLOGOS DE PRODUTOS

Acesse nosso site www.dimbodistribuidora.com.br
e faça o download da versão digital do Catálogo DimBo 2016.

























DimBo



A empresa foi fundada em 1900 como Maskinfabriks AB Scania na cidade de Malmö no sul da Suécia. Scania é a forma latina para designar a província sueca de Skåne. Em 1911 a Scania se associou a outro fabricante do ramo automobilístico, a Vagnfabriks Aktiebolaget i Södertälje (VABIS) de Södertälje para formar a AB Scania-Vabis. Em 1969 a Scania-Vabis se associou com a Saab, para formar o grupo Saab-Scania AB. Em 1995 a união foi desfeita e a Scania passou a se chamar apenas Scania AB.





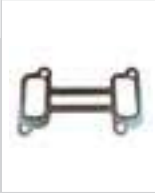






















DimBo

MOTOR

D10541 Orig: Fab: 350/026N ARRUELA COBRE ASSENTO BICO SCANIA 111/124/VOLVO 9,6X20X2		D10542 Orig: Fab: 350/029 ARRUELA COBRE ASSENTO MOLA SCANIA 9,8X24X2		D10482 Orig: 2410320076 Fab: 210/001 Orig: 2410202023 BUCHA ACOPLAMENTO SCANIA 112/142 15MM	
D10516 Orig: 3410190503 Fab: 260/004 LÂMINA ACOPLAMENTO SCANIA 110/140/MB 355 INTER52MM FURO 13MM		D10515 Orig: 2411098074 Fab: 260/002 LÂMINA ACOPLAMENTO SCANIA 112/142 INTERNO 52,3MM FURO 15MM		D10517 Orig: 3410190500 Fab: 260/006 LÂMINA ACOPLAMENTO SCANIA 113 HW INTERNO 62MM FURO 13MM	
D10498 Orig: 1457413013 Fab: 240/002 VÁLVULA RETORNO C/ ESFERA 14MM SCANIA PRESSÃO 1,5KG		D10499 Orig: 1457413013 Fab: 240/002A VÁLVULA RETORNO C/ ESFERA 14MM SCANIA PRESSÃO 2,0 KG		D10500 Orig: 1457413013 Fab: 240/002B VÁLVULA RETORNO C/ ESFERA 14MM SCANIA PRESSÃO 2,5 KG	
D10289 Orig: Fab: 100/097 PARAFUSO OCO SANGRIA SCANIA MOD 10X19 FIO 1,5		D10403 Orig: 275036 Fab: 100/050 PARAFUSO REGULADOR HASTE SCANIA		D10469 Orig: 2433124007 Fab: 180/003 PINO PRESSÃO SCANIA	
D10471 Orig: 2433124352 Fab: 180/005 PINO PRESSÃO SCANIA HW		D10457 Orig: 2440520026 Fab: 170/011 PISTÃO BOMBA SERIE 7000/SCANIA 113		D10416 Orig: 2433314057 Fab: 120/015 PORCA BICO SCANIA 111	
D10417 Orig: 2433314023 Fab: 120/016 PORCA BICO SCANIA 112/VOLVO/CARGO/F4000		D10494 Orig: 2413371139 Fab: 220/013 PORTA VÁLVULA PRESSÃO SCANIA 113		D10490 Orig: 2413371230 Fab: 220/009 PORTA VÁLVULA SCANIA 124/VOLVO	
D6274 Orig: 1375429 Fab: 1020520 INJETOR ÓLEO REFRIGERACAO PISTÃO SCANIA MOTOR DSC12 S4		D20774 Orig: Fab: HW10233 BUJÃO CARTER MOTOR MAGNÉTICO SCANIA		D6192 Orig: 1433641 Fab: 165282 BUJÃO CARTER SCANIA 94/114/124/164 (MAGNÉTICO)	
D20303 Orig: 802958 Fab: 33813 PO TURBINA 10X1,50 MA CHAVE 15 SCANIA		D6310 Orig: 1375457 Fab: 10225 TERMINAL ACELERADOR COMPLETO SCANIA		D6448 Orig: 178155 Fab: K3003 PINO TERMINAL ACELERADOR 6MM SCANIA 111/140 (COM ROSCA)	


Fotos meramente ilustrativas.

SCANIA - MOTOR


D6312	Orig: 393329 Fab: 393329		D6367	Orig: 1475436		D6343	Orig: 362257	
PUXADOR ACCELERADOR MANUAL/ESTRANG. SCANIA113			EIXO ROTATIVO MAIOR SCANIA S4			EIXO ROTATIVO MENOR SCANIA S4		
59702	Orig: 15190761		D6453	Orig: 15164740		D6452	Orig: 13090510	
JUNTA CABECOTE SCANIA 111/112			JUNTA COLETOR ADMISSAO CHAPA SCANIA S4			JUNTA COLETOR ESCAPE SCANIA 114/124 GRAFITADO		
59627	Orig: 15190813		D6447	Orig: 1109288 Fab: 002448PP		D6446	Orig: 378264 Fab: 001630PP	
JUNTA COLETOR ADMISÃO SCANIA			JUNTA COLETOR ESCAPE HW SCANIA 1 FURO			JUNTA COLETOR HW SCANIA 2 FUIROS		
59626	Orig: 15190734		59230NA	Orig: 1374326 Fab: Ref:		59234B	Orig: 1368061 Fab: Ref:	
JUNTA TAMPA VÁLVULAS SCANIA L75/76/110/111			JUNTA TAMPA LATERAL MOTOR SCANIA 124 MOTOR 360/400/420 00/..			BORRACHA CANO TUBO COMBUSTÍVEL SCANIA		
59143SIL	Orig: 1549027		59630	Orig: 15190814		D6340	Orig: 1423078 Fab: 1117686	
JUNTA BOMBA D'ÁGUA SCANIA 124 MODER (SILICONE)			JUNTA TUCHOS SCANIA L 75 / 76 / 110			RESPIRO TANQUE COMBUSTÍVEL COM VÁLVULA SEGURANÇA 113/114/124		
D6114	Orig: 273120A Fab: 273120A		D6113	Orig: 273120 Fab: 273120		D6293	Orig: 297754 Fab: N11678	
TAMPA INSPEÇÃO TANQUE COMBUSTÍVEL COM FURO SCANIA 112/113			TAMPA INSPEÇÃO TANQUE COMBUSTÍVEL CEGA SCANIA 112/113			TUBO BOMBA INJETORA		
D6418	Orig: 321464 Fab: N11679		D6382	Orig: 321538 Fab: N00714 Orig: 811472		D6419	Orig: 527633 Fab: N11687 Orig: 1679586	
TUBO BOMBA INJETORA AO FILTRO SCANIA 113			TUBO BOMBA INJETORA LUBRIFICAÇÃO SCANIA 113			TUBO BOMBA INJETORA PRESSÃO ÓLEO SCANIA T113		
D6405	Orig: 313358 Fab: N00762		D6412	Orig: 1673295 Fab: N11667 Orig: 1362996		D6421	Orig: 1672561 Fab: N11695	
TUBO BOMBA INJETORA RETORNO LUBRIFICAÇÃO SCANIA S112 COM PORC			TUBO BOMBA INJETORA RETORNO SCANIA 113			SERPENTINA COMPRESSOR SCANIA 113		
D6388	Orig: 1376865 Fab: N00732		D6389	Orig: 1443315 Fab: N00733		D6420	Orig: 1678338 Fab: N11689	
SERPENTINA COMPRESSOR SCANIA 114/124			SERPENTINA COMPRESSOR SCANIA S4 420			TUBO COMPRESSOR AO RADIADOR ÓLEO SCANIA R113		


Fotos meramente ilustrativas.


SCANIA - MOTOR


D6401	Orig: 1475561 Fab: N00751	
TUBO COMPRESSOR		
D12 SCANIA		

D6398	Orig: 810467 Fab: N00748	
TUBO COMPRESSOR		
SCANIA S4		

D6406	Orig: 1379706 Fab: N00763 Orig: 6079731	
TUBO COMPRESSOR		
SCANIA S4		

D6408	Orig: 1355163 Fab: N00767	
TUBO COMPRESSOR		
SCANIA S4		


D6402	Orig: 1443868 Fab: N00752	
TUBO COMPRESSOR		
SCANIA S4		


D6397	Orig: 1443314 Fab: N00747	
TUBO COMPRESSOR		
SCANIA S4		


D6390	Orig: 810457 Fab: N00734	
TUBO COMPRESSOR		
SCANIA TR112/113 COM. CONEXÃO E ANILHA		


KGM6700	Orig: K016615KT Ref: K016615KT	
COMPRESSOR AR		
LK4941 SCANIA K124 360/420 /K94/ P124/R114/R124		

KGM6515	Orig: K0002580 Ref: K0002580	
COMPRESSOR AR		
LK3976 SCANIA S4 04/...		

D6392	Orig: 382984 Fab: N00737	
TUBO CAVALETE D'ÁGUA		
SCANIA 113		

D6409	Orig: 1446669 Fab: N00769	
TUBO DÁGUA		
SCANIA S4		


D6387	Orig: 1377002 Fab: N00730	
TUBO DÁGUA		
SOBRE RADIADOR SCANIA S4 CABINE ALTA		


D6386	Orig: 1382868 Fab: N00729	
TUBO DÁGUA		
SOBRE RADIADOR SCANIA S4 CABINE BAIXA		


D6156	Orig: 324688 Fab: 324688	
ABRÇAÇADEIRA CANO		
P/ 2 TUBOS COMPLETO SCANIA 112/113		


D6157	Orig: 324689 Fab: 324689	
ABRÇAÇADEIRA CANO		
P/ 3 TUBOS COMPLETO SCANIA 112/113		


D6155	Orig: 324687 Fab: 324690	
ABRÇAÇADEIRA CANO		
P/ 4 TUBOS COMPLETO SCANIA 112/113		


D6275	Orig: 1375369 Fab: 01020131	
TUBO INJETOR		
1º CILINDRO SCANIA MOTOR DSC12 124GA		


D6276	Orig: 1375370 Fab: 01020132	
TUBO INJETOR		
2º CILINDRO SCANIA MOTOR DSC12 124GA		


D6277	Orig: 1375371 Fab: 01020133	
TUBO INJETOR		
3º CILINDRO SCANIA MOTOR DSC12 124GA		


D6278	Orig: 1375372 Fab: 01020134	
TUBO INJETOR		
4º CILINDRO SCANIA MOTOR DSC12 124GA		


D6279	Orig: 1375373 Fab: 01020135	
TUBO INJETOR		
5º CILINDRO SCANIA MOTOR DSC12 124GA		


D6280	Orig: 1375374 Fab: 01020136	
TUBO INJETOR		
6º CILINDRO SCANIA MOTOR DSC12 124GA		


D6281	Orig: 365485 Fab: 01020071	
TUBO INJETOR		
1º CILINDRO SCANIA MOTOR DSC11		


D6282	Orig: 365486 Fab: 01020072	
TUBO INJETOR		
2º CILINDRO SCANIA MOTOR DSC11		


D6283	Orig: 365487 Fab: 01020073	
TUBO INJETOR		
3º CILINDRO SCANIA MOTOR DSC11		


D6284	Orig: 365489 Fab: 01020074	
TUBO INJETOR		
4º CILINDRO SCANIA MOTOR DSC11		


D6285	Orig: 365490 Fab: 01020075	
TUBO INJETOR		
5º CILINDRO SCANIA MOTOR DSC11		


D6286	Orig: 365491 Fab: 01020076	
TUBO INJETOR	6º CILINDRO SCANIA MOTOR DSC11	


D6287	Orig: 312217 Fab: 01020001	
TUBO INJETOR	1º CILINDRO SCANIA MOTOR DSC11/ DSC11	


D6288	Orig: 312218 Fab: 01020002	
TUBO INJETOR	2º CILINDRO SCANIA MOTOR DS11/DSC11	


D6289	Orig: 312219 Fab: 01020003	
TUBO INJETOR	3º CILINDRO SCANIA MOTOR DS11/DSC11	


D6290	Orig: 312221 Fab: 01020004	
TUBO INJETOR	4º CILINDRO SCANIA MOTOR DS11/DSC11	

D6291	Orig: 312222 Fab: 01020005	
TUBO INJETOR	5º CILINDRO SCANIA MOTOR DS11/DSC11	


D6292	Orig: 312223 Fab: 01020006	
TUBO INJETOR	6º CILINDRO SCANIA MOTOR DS11/DSC11	

D6415	Orig: 289898 Fab: N11672	
TUBO RETORNO	BICO CENTRAL SCANIA 112	


D6416	Orig: 289899 Fab: N11673	
TUBO RETORNO	BICO CENTRAL SCANIA 112	

D6417	Orig: 1303742 Fab: N11675	
TUBO RETORNO	BICO/BOMBA INJETORA 112/113	

D6407	Orig: 270308 Fab: N00765	
TUBO RETORNO	ÓLEO MOTOR SCANIA 142	

D6294	Orig: Fab: 01060110	
TUBO INJETOR FLEXÍVEL	P/ EMERGENCIA STEPPE DIESEL UNIVERSAL	

D6379	Orig: 1375373 Fab: N00705	
TUBO LIMITADOR FUMAÇA	SCANIA 112	

D6381	Orig: 1677095 Fab: N00709	
TUBO LIMITADOR FUMAÇA	SCANIA 112/113HW	

D6391	Orig: 1677762 Fab: N00735	
TUBO MONITOR PRESSÃO	ÓLEO 112/113	

D6399	Orig: 1480598 Fab: N00749	
TUBO RADIADOR ÓLEO CÂMBIO	SCANIA S4	

D6400	Orig: 1480600 Fab: N00750	
TUBO RADIADOR ÓLEO CÂMBIO	SCANIA S4	

D6380	Orig: 1108576 Fab: N00706 Orig: 239573	
TUBO CABECOTE LUBRIFICACAO	SCANIA 112/113	

D6410	Orig: 312839 Fab: N11658	
TUBO TURBINA LUBRIFICACAO	AO FILTRO (LUBRIFICAÇÃO) SCANIA 112	

D6411	Orig: 1673085 Fab: N11659	
TUBO TURBINA LUBRIFICACAO	SCANIA 112/113	

D6403	Orig: 1102638 Fab: N00758	
TUBO TURBINA LUBRIFICACAO	SCANIA 113	

D6404	Orig: 1102637 Fab: N00760	
TUBO TURBINA LUBRIFICACAO	SCANIA 113	

D6384	Orig: 1355201 Fab: N00727	
TUBO TURBINA LUBRIFICACAO	SCANIA S4	

D6385	Orig: 1375672 Fab: N00728	
TUBO TURBINA LUBRIFICACAO	SCANIA S4	


D6395	Orig: 1477190 Fab: N00743	
TUBO TURBINA LUBRIFICACAO	SCANIA S4	


D6383	Orig: 1672878 Fab: N00715	
TUBO TURBINA RETORNO	SCANIA 112/113	


D6393	Orig: 1471951 Fab: N00739	
TUBO TURBINA RETORNO	SCANIA S4 CURTO	


Fotos meramente ilustrativas.

SCANIA - MOTOR

D6394	Orig: 1471950 Fab: N00740	
TUBO TURBINA RETORNO SCANIA S4 LONGO		

D6414	Orig: 312838 Fab: N11669	
TUBO TURBO (BLOCO AO FILTRO) SCANIA 112		

D6413	Orig: 1672871 Fab: N11668	
TUBO TURBO (BLOCO AO FILTRO) SCANIA 113		

D6378	Orig: 1670236 Fab: N00701 Orig: 526561	
TUBO VARETA ÓLEO SCANIA 113/112		

RC381	Orig: 1763776 Orig: 1411794	
FILTRO COMBUSTÍVEL SCANIA G/P/R		

R9030M	Orig: 8159975	
FILTRO COMBUSTÍVEL SEPARADOR ÁGUA 1944/SC 114/124/ NL/FH		


612010M	Orig: 1521219	
FILTRO COMBUSTÍVEL SEPARADOR ÁGUA COM SUPORTE SCANIA 124		

R160T	Orig: A0004771302	
FILTRO COMBUSTÍVEL SEPARADOR ÁGUA MB/SCANIA/VOLVO		

R12010M	Orig: 1518512	
FILTRO COMBUSTÍVEL SEPARADOR ÁGUA SCANIA 124/T112		

D6333	Orig: 524018	
DRENO FILTRO RACOR SC112/113		

KR27004	Orig:	
KIT COPO FILTRO COMBUSTÍVEL MODELOS 400/600		

R073	Orig: 146526	
COXIM MOTOR DIANTEIRO 111S/110 / CÂMBIO 112/113/143 12MM 1,75 (REI)		


D6450	Orig: 1469277 Fab: 3560 Ref: 3560	
COXIM MOTOR DIANTEIRO SCANIA 3 FUIROS		

D6030	Orig: 1423012 Fab: R811 Ref: 3243	
COXIM MOTOR DIANTEIRO SCANIA P94/P114/124/R114/124/ T114/124/164		


R198	Orig: 332738	
COXIM MOTOR DIANTEIRO SCANIA T112/113/R113/143/T142/143 (REI)		


R812	Orig: 1336882	
COXIM MOTOR TRASEIRO SCANIA 114/124 (REI)		


R070	Orig: 138849	
COXIM MOTOR TRASEIRO L75/76/110/111 14MM (REI)		


R193	Orig: 523434	
COXIM MOTOR TRASEIRO SCANIA T112/113/142/143 (REI)		


R878	Orig: 1779609 Fab: 1782203 Ref: 3549	
COXIM MOTOR TRASEIRO SCANIA G380/420/440/470/P124 REFORÇADO		


R834	Orig: 1363634	
COXIM RADIADOR SCANIA P/R/T 114/124 /P164		


D6109	Orig: 40607 Fab: R074 Ref: R074	
COXIM SILENCIOSO SCANIA 111/112		

D6122	Orig: 308604 Fab: 308604 CIPEC Ref: R352	
COXIM SUPORTE RADIADOR SUPERIOR SCANIA T112		


BD9600	Orig: 259065 Fab: UB0982 Ref: UB0982	
BOMBA D'ÁGUA SCANIA 111 259065		


BD9699	Orig: 524866 Fab: UB0984 Ref: UB0984	
BOMBA D'ÁGUA SCANIA 112/113 (524866)		


BD9602	Orig: 1353072	
BOMBA D'ÁGUA SCANIA S 4 (1353072)		


1789522	Orig: 1789522 Fab: UB0981 Ref: BD9604	
BOMBA D'ÁGUA SCANIA S4 2005...		

RD8632	Orig: 550044 Fab: UR0983RL Ref: UR0983RL	
REPARO BOMBA D'ÁGUA SCANIA 111 (259065/UB0982)		


RD8633	Orig: 550167 Fab: UR0985RL Ref: UR0985RL	
REPARO BOMBA D'ÁGUA		
SCANIA 112/113 (524866/UB0984)		


MD1932111	Orig: 331360	
HÉLICE SCANIA		
111/112 JACARE 8 PAS		

MD1932072	Orig: 1339241	
HÉLICE SCANIA		
113 8 PAS		


MD1932090	Orig: 1354980	
HÉLICE SCANIA		
124 8 PAS		


MD1932103	Orig: 1404903	
HÉLICE SCANIA		
P124/124R CABINE BAIXA 8 PAS		

FC5386	Orig: 1393424 Orig: 1392261	
HÉLICE SCANIA		
R124/T124 8 PAS NYLON		


D6265	Orig: 1446239 Fab: 000643	
DEFLETOR VENTUINHA		
CABINE BAIXA SERIE 5 (S-R) 07/...		

D6264	Orig: 1894206 Fab: 000642	
DEFLETOR VENTUINHA		
SCANIA HIGHLINE SERIE 5(S-G) 07/...		

D6267	Orig: 1390706 Fab: 000463	
DEFLETOR VENTUINHA		
SCANIA P94/T/R 114 CABINE BAIXA		

D6266	Orig: 1390705 Fab: 000419	
DEFLETOR VENTUINHA		
SCANIA S4 CABINE ALTA		

D6342	Orig: 1397796	
BORRACHA DEFLETOR		
RADIADOR SC114/124 ANT		


D6328	Orig: 277766	
BORRACHA DEFLETOR		
VENTUINHA 650MM R/T142		


D6329	Orig: 1440406	
BORRACHA DEFLETOR		
VENTUINHA P/R114 124 CABINE BAIXA		

D6327	Orig: 277765	
BORRACHA DEFLETOR		
VENTUINHA RADIADOR SC111/2/3 600MM		

D6357	Orig: 1849251	
SUPOTE FRONTAL RADIADOR		
LE S5 P/G/R		

D6359	Orig: 1785211	
SUPOTE RADIADOR		
FIXAÇÃO SUSPENSÃO SCANIA S5 - G/R CURTO		

D6319	Orig: 1112482 Fab: 1112482	
LUVA MANGUEIRA RADIADOR		
INTERC. P93/R113/143		

D6318	Orig: 1112484 Fab: 1112484	
LUVA RADIADOR		
INTERC. SAIDA P93/R113/143		

7957MM	Orig: 1385484	
MANGUEIRA SISTEMA AR DA CABINE		
AO RADIADOR SCANIA R124		

7907MM	Orig: 1383990	
MANGUEIRA RADIADOR		
114		

7905MM	Orig: 1375874	
MANGUEIRA RADIADOR		
114		

7913MM	Orig: 1377331	
MANGUEIRA RADIADOR		
124		

7897MM	Orig: 1447198N Orig: 1529007	
MANGUEIRA RADIADOR		
A CÂMARA D'ÁGUA 114/124		

7906MM	Orig: 1377231	
MANGUEIRA RADIADOR		
CAM.E ONIBUS SERIE 4		

7909MM	Orig: 1383993	
MANGUEIRA RADIADOR		
COMPRESSOR KNORR 114		

7855MM	Orig: 267460	
MANGUEIRA RADIADOR		
COMPRESSOR R142/113		

7872MM	Orig: 318350	
MANGUEIRA RADIADOR		
INFERIOR R-112/113H		

Fotos meramente ilustrativas.

SCANIA - MOTOR

Fotos meramente ilustrativas.

SCANIA - MOTOR

7944MM	Orig: 1340201	
MANGUEIRA RADIADOR		
INFERIOR SC-113		

7873MM	Orig: 318364	
MANGUEIRA RADIADOR		
INFERIOR T112/113H		

7773FX	Orig: 172066	
MANGUEIRA RADIADOR		
L-110/L-111 (1.3/4X290)		

7774FX	Orig: 162349	
MANGUEIRA RADIADOR		
L-110/L-111 (1.3/4 X 380)		

7775FX	Orig: 242653	
MANGUEIRA RADIADOR		
L-110/L-111/R-113 (1.1/4X510)		

7793FX	Orig: 283136	
MANGUEIRA RADIADOR		
L-111S (1.3/4X2.1/4X300)		

7802FX	Orig: 270142 Orig: 1381926	
MANGUEIRA RADIADOR		
LK111/T112/SERIE 3 (1.1/4X380)		

7858MM	Orig: 313139 Orig: 346627	
MANGUEIRA RADIADOR		
ÓLEO R142/113		


7812MM	Orig: 298823	
MANGUEIRA RADIADOR		
ÓLEO T-112/113		

7804MM	Orig: 241805	
MANGUEIRA RADIADOR		
ÓLEO T112/LK111/CAM.ONIBUS SER.3		

7853MM	Orig: 297395	
MANGUEIRA RADIADOR		
R142/113		

7861TR	Orig: 303643	
MANGUEIRA RADIADOR		
RETA R-142/T-112/113 (1.3/4X260)		

7848TR	Orig: 301791	
MANGUEIRA RADIADOR		
RETA T112 (3/8X800)		

7859TR	Orig: 301790	
MANGUEIRA RADIADOR		
RETA T112/113 (3/8X560)		

7888MM	Orig: 382985	
MANGUEIRA RADIADOR		
SCANIA DIVERSOS		

7917MM	Orig: 1376895	
MANGUEIRA RADIADOR		
SERIE 4		

7916RB	Orig: 1448384 Orig: 1545116	
MANGUEIRA RADIADOR		
SERIE 4		

7918MM	Orig: 1383873	
MANGUEIRA RADIADOR		
SERIE 4		

7867MM	Orig: 297394	
MANGUEIRA RADIADOR		
T112/142/SL-112/K-113/N94		

7822FX	Orig: 290849 Orig: 1355718	
MANGUEIRA RADIADOR		
T-112/SERIE 3 (2.1/4X310)		

7856MM	Orig: 288893	
MANGUEIRA RADIADOR		
T-142/112 SERIE 4		

7871MM	Orig: 301789	
MANGUEIRA RADIADOR		
T142/112/113		

7870FX	Orig: 534420	
MANGUEIRA RADIADOR		
T310 HW (2.1/4X410)		


7857MM	Orig: 313134	
MANGUEIRA RADIADOR		
TANQUE EXPANSÃO R142/113		

7904MM	Orig: 1376226	
MANGUEIRA RADIADOR		
114		

D6268	Orig: 1424854 Fab: 168	
ANEL VEDAÇÃO PURIFICADOR AR		
MAIOR SCANIA 114/124		


D6269	Orig: 1424853 Fab: 238	
ANEL VEDAÇÃO PURIFICADOR AR		
MENOR SCANIA 114/124		


D6320	Orig: 1423413X Fab: 1423413X	
PRESILHA TAMPA PURIFICADOR AR SCANIA S4		


D6263	Orig: 1430344 Fab: 000442	
TUBO PURIFICADOR AR SCANIA 114/124 MOTOR DC11		

7894TR	Orig: 267353 Orig: 373210	
MANGUEIRA INTERCOOLER RETA 112/113 (3"X70)		


D6220	Orig: 267353 Fab: VMS20074	
MANGUEIRA INTERCOOLER SCANIA 112 76X100		

D6221	Orig: 312646 Fab: VMS20076	
MANGUEIRA INTERCOOLER SCANIA 112/113 90X100		

D6219	Orig: 375527 Fab: VMS20073	
MANGUEIRA INTERCOOLER SCANIA 113 63X75		

D6222	Orig: 268353 Fab: VMS20078	
MANGUEIRA INTERCOOLER SCANIA 113 76X70		


D6218	Orig: 488368 Fab: VMS20072	
MANGUEIRA INTERCOOLER SCANIA 113 89X150		


D6217	Orig: 1358202 Fab: VMS20071	
MANGUEIRA INTERCOOLER SCANIA 124 101X84X170		


D6444	Orig: 1857265 Fab: VMS20080	
MANGUEIRA INTERCOOLER SCANIA S5 85X65X60		


7877MP	Orig: 1307953	
MANGUEIRA LUVA TURBINA T-113/ONIBUS		


7895TR	Orig: 397999 Orig: 1433110	
MANGUEIRA TURBINA RETORNO RETA SCANIA DIVERSOS (7/8X90)		

7896TR	Orig: 1379888	
MANGUEIRA CABEÇOTE AO COMPRESSOR 114/124 ONIBUS S4 (27X85)		


7938MM	Orig: 391172	
MANGUEIRA COMPRESSOR 113 COM INTERCOOLER		

7953MM	Orig: 1436618	
MANGUEIRA COMPRESSOR 124		

7915MM	Orig: 1331309	
MANGUEIRA COMPRESSOR 124		

7963MM	Orig: 1443869	
MANGUEIRA COMPRESSOR ARREFECIMENTO 124		

7937MM	Orig: 1677665	
MANGUEIRA COMPRESSOR F-113 E ESTACIONARIO		

7813MM	Orig: 301404	
MANGUEIRA COMPRESSOR FLANGE T112/113		

7801TR	Orig: 139300 Orig: 561643	
MANGUEIRA COMPRESSOR L76/110/111/CAM E ONIBUS SERIE 3(5/8X80)		

7810MM	Orig: 205118	
MANGUEIRA COMPRESSOR LK-111/LK-140/ONIBUS SERIE 4		

7814MM	Orig: 242306 Orig: 354967	
MANGUEIRA ÓLEO CONICA LK-140/LK-141/113		

7935MM	Orig: 1375391	
MANGUEIRA RESERVATÓRIO ÓLEO SERIE 4		

7879MM	Orig: 335020	
MANGUEIRA RESERVATÓRIO T112		

7883MM	Orig: 377337	
MANGUEIRA RESERVATÓRIO T113		

7934MM	Orig: 1375390	
MANGUEIRA TUBO AO RESERVATÓRIO SERIE 4		

7840TR	Orig: 223315	
MANGUEIRA TUBO FLANGEADO RETA T-112/113 (2.1/4X100)		

Fotos meramente ilustrativas.

SCANIA - MOTOR

7961MM	Orig: 545605	
MANGUEIRA VÁLVULA TERMOSTÁTICA K113		

D7243	Orig: 295970 Fab: 556	
BOMBA RESERVATÓRIO PARABRISA 24V VW/MB/SCANIA		

D6251	Orig: 295957 Fab: 000211	
RESERVATÓRIO ÁGUA PARABRISA 112/142/113/143		

D6252	Orig: 1399463 Fab: 000212 Orig: 1722694	
RESERVATÓRIO ÁGUA PARABRISA SCANIA 114/124		

D6258	Orig: 1850266 Fab: 000515 Orig: 1769441	
RESERVATÓRIO ÁGUA PARABRISA SCANIA SERIE 5 P/G/R		

D6250	Orig: 1320601 Fab: 000005 Orig: 290851	
RESERVATÓRIO ÁGUA RADIADOR 112/113/142/143		

D6257	Orig: 1894478 Fab: 000150 Orig: 1855164	
RESERVATÓRIO ÁGUA RADIADOR COM TAMPA SCANIA SERIE 4/P/G/R		

D6256	Orig: 1320602 Fab: 000133 Orig: 283886	
RESERVATÓRIO ÁGUA RADIADOR SCANIA CARA CHATA LINHA R		


D6255	Orig: 1453872 Fab: 000230	
RESERVATÓRIO ÓLEO DIREÇÃO HIDRÁULICA F94/R114/124 00/./MB HPN		

D6253	Orig: 1379152 Fab: 000217	
RESERVATÓRIO ÓLEO EMBREAGEM P93/113/143		

D6254	Orig: 1381561 Fab: 000225	
RESERVATÓRIO ÓLEO EMBREAGEM SCANIA SERIE 4		

D6272	Orig: 1374295 Fab: 000399 Orig: 1455736	
TAMPA DO RESERVATÓRIO ÓLEO EMBR. COM CHAPEU SCANIA S4		

D6248	Orig: 1616744 Fab: M60	
TAMPA RADIADOR RESERVATÓRIO ÁGUA SCANIA 112/113H/142		


D6249	Orig: 1374050 Fab: M60P Orig: 1757490	
TAMPA RADIADOR RESERVATÓRIO ÁGUA SCANIA NOVA S4		


D6118	Orig: 1343243/318537 Fab: M81P Ref: 392	
TAMPA RESERVATÓRIO HIDRÁULICO SCANIA T113P93/VW/FORD/MB/VOLV		

D6271	Orig: 1573872 Fab: 000398 Orig: 1573872/1455736	
TAMPA RESERVATÓRIO ÓLEO EMBREAGEM LISA MENOR NL/EDC		


D6270	Orig: 1371839 Fab: 000391	
TAMPA RESERVATÓRIO PARABRISA PRETO SCANIA S4		


D6117	Orig: 295960 Fab: 403	
TAMPA RESERVATÓRIO PARABRISA SCANIA 112/142/113		


D1306	Orig: 1436783 Fab: M86C	
TAMPA TANQUE COMBUSTÍVEL COM CHAVE ROSCA CENTRAL MB/VW/ SCANIA/VOLVO		

D1545	Orig: 1673698 Fab: M78	
TAMPA TANQUE COMBUSTÍVEL SEM CHAVE MB TDS 90/./SCANIA/ VOLVO-TDS		


D1305	Orig: Fab: M75	
TAMPA TANQUE COMBUSTÍVEL MB/SCANIA/VOLVO ROSCA EXTERNA		


D6119	Orig: 1364682 Fab: 320654	
TAMPA TANQUE INFERIOR COM REGISTRO 10MM SCANIA		
















D6120	Orig: 320654A Fab: 320654A	
TAMPA TANQUE INFERIOR COM REGISTRO 12MM SCANIA		

D7179	Orig: 931106 Fab: M57PL	
TAMPA ÓLEO MOTOR MOTOR AP/MB/TOYOTA/SCANIA(AMARELA)		

B17127	Orig:	
ROLAMENTO ALTERNADOR BOSCH 105AMP SCANIA 124		

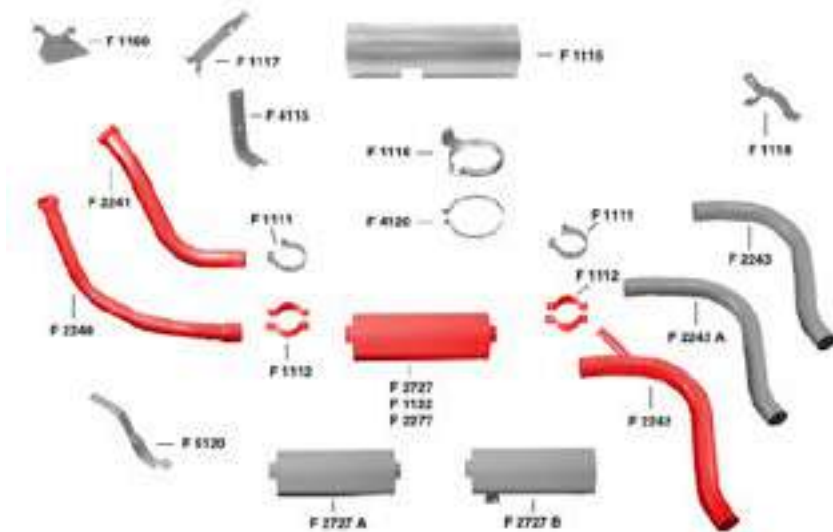
VT08169	Orig: 1503113	
POLIA CORREIA (TENSOR) K114/K124/94		

VT08245	Orig: 1858885	
POLIA CORREIA ALTERNADOR 114/124/144/164/T114/R500/R580 (SIMILAR RT5007)		

VTO8107	Orig: 1428941		VTO8106	Orig: 1428940		VTO8326	Orig: 1858884	
POLIA CORREIA ALTERNADOR ESTRIADA SCANIA S4 COM AR			POLIA CORREIA ALTERNADOR P94/R114/T114/T124/R124/K124 COM AR			POLIA CORREIA ALTERNADOR SCANIA SERIE 5		
VTO8105	Orig: 1503113		D6330	Orig: 211139		D6332	Orig: 374291	
TENSOR CORREIA ALTERNADOR COMPL P94/R114/T114/T124/R124/K124 (SIMILAR RT5004)			ESTICADOR CORREIA ALTERNADOR SC111/112 .CURTO.170MM			PARAFUSO ESTICADOR CORREIA ALTERNADOR SC112		
D6331	Orig: 290151		D6226	Orig: 1505748A		D6227	Orig: 1734040 CIPEC Fab: 1734040 Ref: F8066 FAO	
PARAFUSO ESTICADOR CORREIA ALTERNADOR SC112 10MM			TUBO FLEXÍVEL ESCAPE GALV. SCANIA S4 900MM			TUBO FLEXÍVEL ESCAPE INTERM. SCANIA R380/420 INOX		
D6188	Orig: 1387136 Fab: 30350 Ref: F8054A		D6185	Orig: 1439825 Fab: 30775		D6186	Orig: 1445398 Fab: 30805	
ABRAÇADEIRA CATALIZADOR SCANIA SERIE 4			ABRAÇADEIRA ESCAPE 114/124			ABRAÇADEIRA ESCAPE 114/124		
D6187	Orig: 1439822 Fab: 30767		D6189	Orig: 1422474 Fab: 30929 Ref: F8054A		D6190	Orig: 1433190 Fab: 34118 Ref: F6604	
ABRAÇADEIRA TURBO E CATALIZADOR SCANIA SERIE 4			ABRAÇADEIRA ESCAPE CATALIZADOR SCANIA S4			ABRAÇADEIRA FREIO MOTOR SCANIA S4		

Fotos meramente ilustrativas.


SCANIA T/R 112 / 142 - ATÉ 1989



CÓDIGO	DESCRIÇÃO	APLICAÇÃO	CÓD. ORIGINAL
F1112	ABRAÇADEIRA TUBO ESCAPE	BRAÇADEIRA (4 1/2")	543771
F2240	TUBO ESCAPE	MOTOR SCANIA 112 T/R 3 1/2	297517
F2241	TUBO ESCAPE	MOTOR SCANIA 142/143 T/R 4.1/2	1673677
F2242	TUBO ESCAPE	TERM. SCANIA 112/142 COM S 4.1/2	524429
F2727	SILENSIOSO ESCAPE OCO	T/R 112/113/142/143	297075


SCANIA - MOTOR

SCANIA T/R 112 / 142 / HW - 1990 A 1992



CÓDIGO	DESCRIÇÃO	APLICAÇÃO	CÓD. ORIGINAL
F1112	ABRAÇADEIRA TUBO ESCAPE	BRAÇADEIRA (4 1/2")	543771
F1117	SUPORTE	CAPA-SECA	302325
F1145	ABRAÇADEIRA TUBO C/SUPORTE	SCANIA T/R 112 / 142 / HW - 1990 A 1992	1673090
F1160	SUPORTE TUBO ESCAPE	MOTOR SCANIA 112/142	290004
F2240	TUBO ESCAPE	MOTOR SCANIA 112 T/R 3 1/2	297517
F2241	TUBO ESCAPE	MOTOR SCANIA 142/143 T/R 4.1/2	1673677
F2245	TUBO ESCAPE	TERMINAL SCANIA HW S/SUC L 4 1/2	1674264
F2727	SILENSIOSO ESCAPE OCO	T/R 112/113/142/143	297075

SCANIA R 113 / 143




CÓDIGO	DESCRIÇÃO	APLICAÇÃO	CÓD. ORIGINAL
F1112	ABRAÇADEIRA TUBO ESCAPE	BRAÇADEIRA (4 1/2")	543771
F1120	SUPORTE TUBO ESCAPE	MOTOR SCANIA 113 T/R	1397858
F1124	SUPORTE	CAPA-SECA	543772
F1145	ABRAÇADEIRA TUBO C/SUPORTE	SCANIA T/R 112 / 142 / HW - 1990 A 1992	1673090
F2241	TUBO ESCAPE	MOTOR SCANIA 142/143 T/R 4.1/2	1673677
F2246	TUBO ESCAPE	MOTOR SCANIA 113 T/R 4.1/2	543766
F2246A	TUBO ESCAPE	TUBO MOTOR 113 - 8 MARCHAS	1677788
F2727	SILENSIOSO ESCAPE OCO	T/R 112/113/142/143	297075
F4135	SUPORTE	CAPA-SECA LONGO	1679793
F5050	SUPORTE TUBO ESCAPE	MOTOR SCANIA 6 E 8 MAR	1677794

Fotos meramente ilustrativas.

SCANIA - MOTOR

SCANIA T/R 114 / 320 - HP 1998



CÓDIGO	DESCRIÇÃO	APLICAÇÃO	CÓD. ORIGINAL
F8051	FLANGE EXPANSOR TUBO ESCAPE	MOTOR SCANIA S4	1364290
F8051E	PLACA BLOQUEIO TUBO ESCAPE	SCANIA S4 (PAR)	1360294
F8052	TUBO ESCAPE	MOTOR SCANIA T/R 114 4.1/2	1380748
F8054	ABRAÇADEIRA ESCAPE	INOX 4.1/2 PBV	1422474
F8056B	TUBO ESCAPE	SAIDA SILENCIOSO SCANIA 124 4.1/2	1344153/1483285
F8062D	TUBO ESCAPE	SANFONA FLEXÍVEL 4.1/2 INOX SCANIA S4	1428892
F8062J	TUBO ESCAPE	(SANFONA) INOX SUBS. JUNTA EXPANSORA SCANIA 114	

SCANIA T 113 / 143

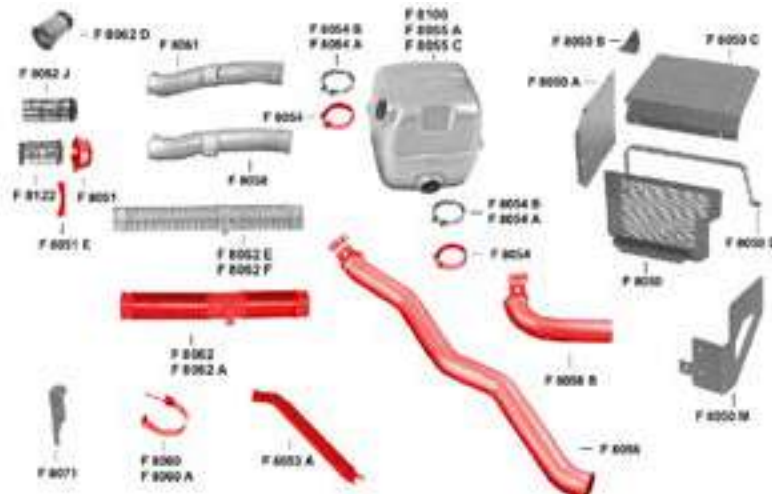


CÓDIGO	DESCRIÇÃO	APLICAÇÃO	CÓD. ORIGINAL
F1112	ABRAÇADEIRA TUBO ESCAPE	BRACEIRA (4 1/2")	543771
F1120	SUPORTE TUBO ESCAPE	MOTOR SCANIA 113 T/R	1397858
F1145	ABRAÇADEIRA TUBO C/SUPORTE	SCANIA T/R 112 / 142 / HW - 1990 A 1992	1673090
F2241	TUBO ESCAPE	MOTOR SCANIA 142/143 T/R 4.1/2	1673677
F2245	TUBO ESCAPE	TERMINAL SCANIA HW S/SUC L 4 1/2	1674264
F2246	TUBO ESCAPE	MOTOR SCANIA 113 T/R 4.1/2	543766
F2257	TUBO ESCAPE	TERMINAL SCANIA 113 8M TOPLINE 4 1/2	
F2246A	TUBO ESCAPE	TUBO MOTOR 113 - 8 MARCHAS	1677788
F2258	TUBO ESCAPE	TERMINAL SCANIA 113/143 LON COM S 4.1/2	1674858
F2727	SILENCIOSO ESCAPE OCO	T/R 112/113/142/143	297075
F5050	SUPORTE TUBO ESCAPE	MOTOR SCANIA 6 E 8 MAR	1677794

Fotos meramente ilustrativas.

SCANIA - MOTOR

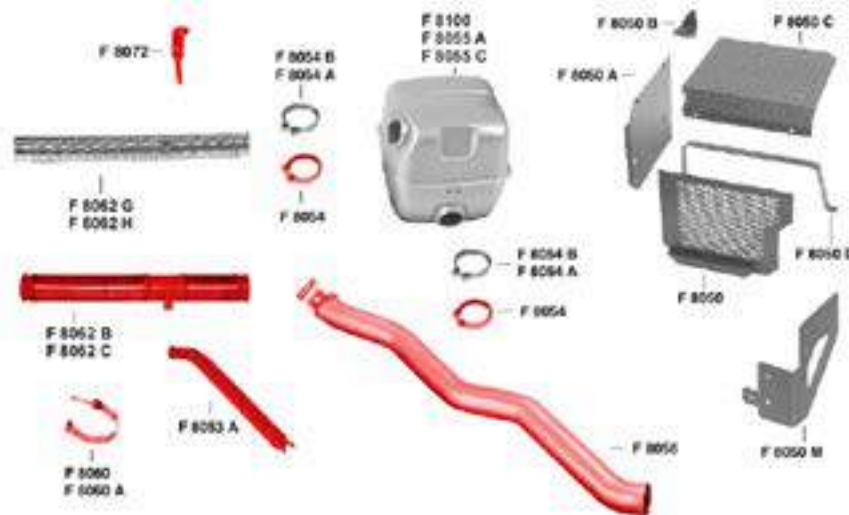
SCANIA P 94 / 124 - ATÉ 2002 T/R



CÓDIGO	DESCRIÇÃO	APLICAÇÃO	CÓD. ORIGINAL
F8051	FLANGE EXPANSOR TUBO ESCAPE	MOTOR SCANIA S4	1364290
F8051E	PLACA BLOQUEIO TUBO ESCAPE	SCANIA S4 (PAR)	1360294
F8053A	SUPORTE TUBO ESCAPE	TERMINAL SCANIA 114/124	1517583/1546009
F8054	ABRÇAÇADEIRA ESCAPE	INOX 4.1/2 PBV	1422474
F8056	TUBO ESCAPE	TERMINAL SCANIA 114/124 SAI EST 4.1/2	1483278/1373201
F8056B	TUBO ESCAPE	SAIDA SILENCIOSO SCANIA 124 4.1/2	1344153/1483285
F8060A	ABRÇAÇADEIRA ESCAPE	SCANIA 114/124 GALVANIZ.	
F8062A	TUBO ESCAPE	(SANFONA) MOTOR COM FLEX SCANIA 124 GALV CURTO	1505748

Fotos meramente ilustrativas.

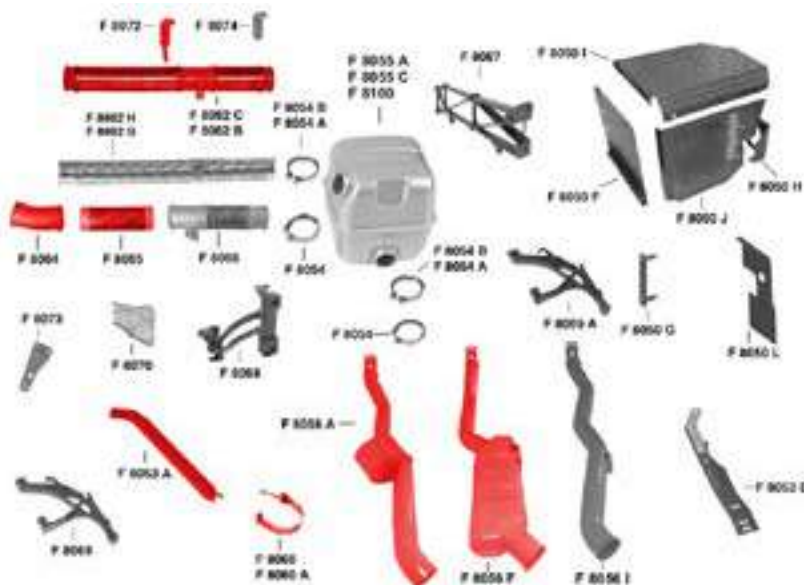
SCANIA T/R 124 - 2003 A 2005



CÓDIGO	DESCRIÇÃO	APLICAÇÃO	CÓD. ORIGINAL
F8053A	SUPORTE TUBO ESCAPE	TERMINAL SCANIA 114/124	1517583/1546009
F8054	ABRÇAÇADEIRA ESCAPE	INOX 4.1/2 PBV	1422474
F8056	TUBO ESCAPE	TERMINAL SCANIA 114/124 SAI EST 4.1/2	1483278/1373201
F8060A	ABRÇAÇADEIRA ESCAPE	SCANIA 114/124 GALVANIZ.	
F8062B	TUBO ESCAPE	MOTOR COM FLEXÍVEL GALV SCANIA 124 4.1/2 LONGO	1505749
F8072	SUPORTE TUBO ESCAPE	FLEXIVEIS SCANIA 124	1480403

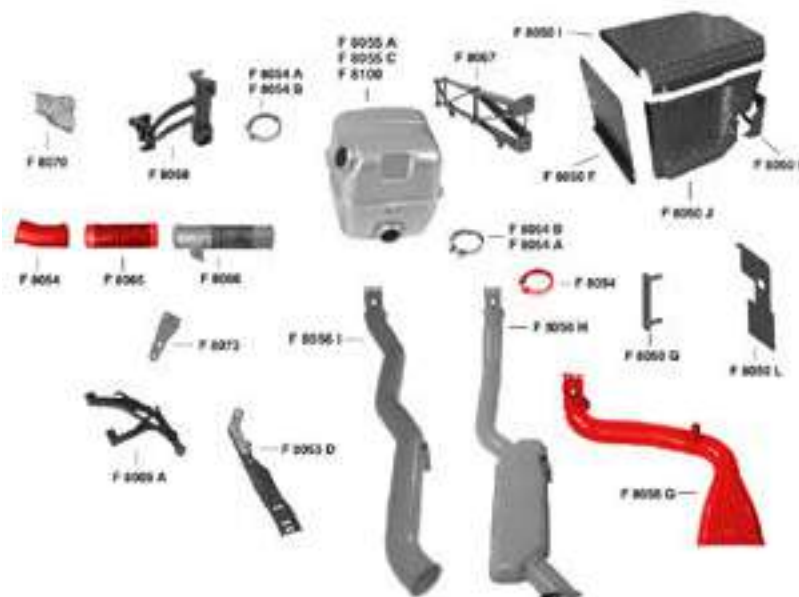
SCANIA - MOTOR

SCANIA SÉRIE 4 - 2005 A 2007



CÓDIGO	DESCRIÇÃO	APLICAÇÃO	CÓD. ORIGINAL
F8053A	SUORTE TUBO ESCAPE	TERMINAL SCANIA 114/124	1517583/1546009
F8056A	TUBO ESCAPE	TERMINAL COM SILENCIOSO SCANIA 124 380/420 4.1/2	1483280
F8056F	TUBO ESCAPE	SAIDA COM SILENCIOSO SCANIA S4 P G R	1549217
F8060A	ABRACADEIRA ESCAPE	SCANIA 114/124 GALVANIZ.	
F8062B	TUBO ESCAPE	MOTOR COM FLEXÍVEL GALV SCANIA 124 4.1/2 LONGO	1505749
F8064	TUBO ESCAPE	MOTOR R380 / 420 4 1/2 2007	1771141
F8065	TUBO ESCAPE	(SANFONA) INOX SCANIA MOTOR R380 / 420 4.1/2	1753639
F8072	SUORTE TUBO ESCAPE	FLEXIVEIS SCANIA 124	1480403

SCANIA SÉRIE 5




CÓDIGO	DESCRIÇÃO	APLICAÇÃO	CÓD. ORIGINAL
F8054	ABRACADEIRA ESCAPE	INOX 4.1/2 PBV	1422474
F8056G	TUBO ESCAPE	TERMINAL SCANIA S5 PE DE PATO 4.1/2	
F8064	TUBO ESCAPE	MOTOR R380 / 420 4 1/2 2007	1771141
F8065	TUBO ESCAPE	(SANFONA) INOX SCANIA MOTOR R380 / 420 4.1/2	1753639

Fotos meramente ilustrativas.

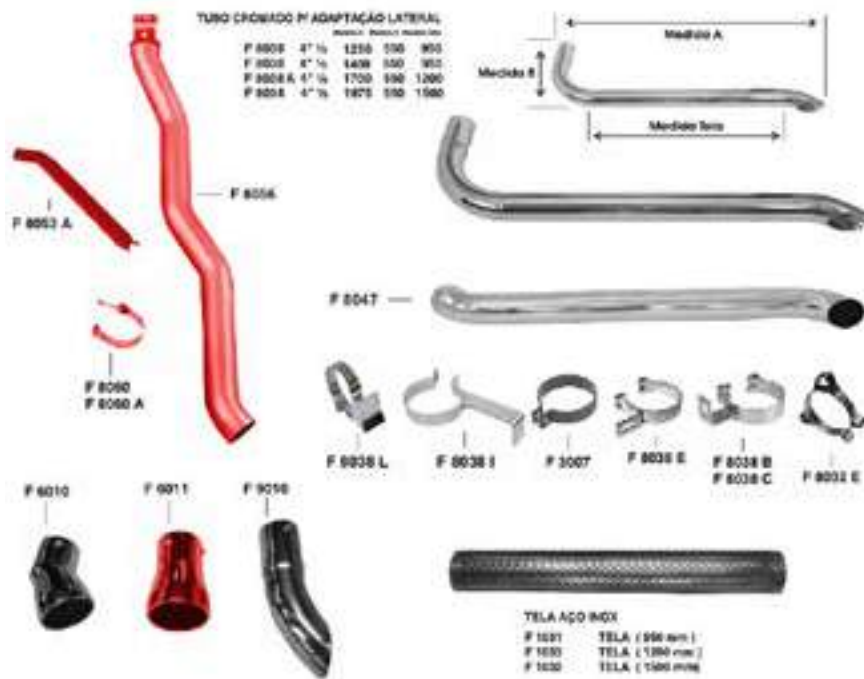
SCANIA - MOTOR

SCANIA EURO 5



CÓDIGO	DESCRIÇÃO	APLICAÇÃO	CÓD. ORIGINAL
F8054	ABRAÇADEIRA ESCAPE	INOX 4.1/2 PBV	1422474
F8054E	ABRAÇADEIRA ESCAPE	INOX 5" PBV ESTREITA	1422474

SCANIA ADAPTAÇÃO DE CROMADOS



CÓDIGO	DESCRIÇÃO	APLICAÇÃO	CÓD. ORIGINAL
F6011	PONTEIRA ESCAPAMENTO	4.1/2 RETO	
F8053A	SUPORE TUBO ESCAPE	TERMINAL SCANIA 114/124	1517583/1546009
F8056	TUBO ESCAPE	TERMINAL SCANIA 114/124 SAI EST 4.1/2	1483278/1373201
F8060A	ABRAÇADEIRA ESCAPE	SCANIA 114/124 GALVANIZ.	

Fotos meramente ilustrativas.

SCANIA - MOTOR

TUBO ESCAPE	CÓDIGO	APLICAÇÃO
	F2010	(SANFONA) GALVANIZADO 3"X100CM
	F2011	(SANFONA) GALVANIZADO 3.1/2X100CM
	F2012	(SANFONA) GALVANIZADO 4"X100CM
	F2013	(SANFONA) GALVANIZADO 4.1/2X100CM
	F2014	(SANFONA) GALVANIZADO 5"X100CM
	F3410A	(SANFONA) GALVANIZADO 3"X30CM

PONTEIRA ESCAPAMENTO	CÓDIGO	APLICAÇÃO
	F6000	5" CURVO
	F6020	4" CURVO
	F6030	3.1/2 CURVO
	F6040	3" CURVO
	F6050	2.1/2 CURVO
	F6070	4" CURVO 500MM

TUBO ESCAPE	CÓDIGO	APLICAÇÃO
	F527	RETO 2" BARRA 2 MTS
	F528	RETO 2.1/2 BARRA 2 MTS
	F529	RETO 3" BARRA DE 2 MTS
	F531	RETO 4" BARRA 2 MTS
	F532	RETO 4.1/2 BARRA 2 MTS
	F533	RETO 5" BARRA DE 2 MTS

PONTEIRA ESCAPAMENTO	CÓDIGO	APLICAÇÃO
	F6009	5" RETO
	F6031	3.1/2 RETO

ABRAÇADEIRA ESCAPE	CÓDIGO	APLICAÇÃO
	F6602	3" INOX PDV
	F6603	3.1/2 INOX PDV

ABRAÇADEIRA ESCAPE	CÓDIGO	APLICAÇÃO
	F6610I	INOX 5" P/ FLEXÍVEL CCA

ABRAÇADEIRA ESCAPE	CÓDIGO	APLICAÇÃO
	F6611	4" ESTREITA
	F6613	5" ESTREITA INOX

























ABRAÇADEIRA ESCAPE	CÓDIGO	APLICAÇÃO
	F6620	INOX 4" PBV
	F6624	INOX 3" LARGA PBV
	F7710B	5" INOX PBV

Fotos meramente ilustrativas.

SCANIA - MOTOR




























DimBo

CÂMBIO - DIFERENCIAL - CARDAN

<p>D6344 Orig: 1788309 Fab: AD1122</p> <p>ALAVANCA TRAMBULADOR CÂMBIO R SCANIA SERIE 5</p> 	<p>D6438 Orig: 1405402</p> <p>BUCHA ALAVANCA CÂMBIO SCANIA 94/114/R124</p> 	<p>D6437 Orig: 1391830</p> <p>BUCHA ALAVANCA CÂMBIO SCANIA S4</p> 
<p>D6315 Orig: Fab: 1405402X</p> <p>KITS BUCHA MANCAL ALAVANCA CÂMBIO 94/114/24/64</p> 	<p>D6305 Orig: 1515117 Fab: IP11205</p> <p>BARRA ALAVANCA LIGAÇÃO CÂMBIO SCANIA 124R</p> 	<p>D6354 Orig: 1864516 Fab: AD1130</p> <p>SUPORTE REGULAGEM ALAVANCA CÂMBIO SCANIA S5 P/G/R</p> 
<p>D6364 Orig: 1412052 Fab: AD1059</p> <p>SUPORTE ALAVANCA CÂMBIO SCANIA P G R S4/5</p> 	<p>D6371 Orig: 1357352 Fab: AD1026</p> <p>SUPORTE ALAVANCA CÂMBIO SCANIA S4</p> 	<p>D6351 Orig: 1755649 Fab: AD1109</p> <p>SUPORTE ALAVANCA CÂMBIO SCANIA S5 P/G/R</p> 
<p>D6348 Orig: 1397616 Fab: AD1056</p> <p>SUPORTE ALAVANCA MUDANCA CÂMBIO P/R S4</p> 	<p>D6360 Orig: 1384624 Orig: 1373258 Fab: 1373258 /1384624</p> <p>REPARO FIXAÇÃO RÓTULA SCANIA S4/5</p> 	<p>JE4452 Orig: 307443 Fab: JE4452 Ref: N669</p> <p>PIVO ALAVANCA CÂMBIO SCANIA 112/113/142/124 80 A 98 12MM</p> 
<p>D6193 Orig: 1384624</p> <p>PIVO ALAVANCA CÂMBIO SCANIA SERIE 4 (RÓTULA)</p> 	<p>D6245 Orig: 350270 Fab: JE4452/IP10208 Ref: N668</p> <p>TERMINAL ALAVANCA CÂMBIO 112/113/142 80 A 98 RSC EXT 14MMX2</p> 	<p>D6302 Orig: 305319 Fab: IP10207 Ref: N673</p> <p>TERMINAL ALAVANCA CÂMBIO CURTO ESQ.RSC INT 12MMX1,75 SCA/VOL</p> 
<p>D6247 Orig: 305319/523743 Fab: N6549 Ref: N673</p> <p>TERMINAL ALAVANCA CÂMBIO LONGO ESQ.RSC INT 12MMX1,75 SCA/VOL</p> 	<p>D6246 Orig: 1384898/305320 Fab: PD4510/IP10206 Ref: N672</p> <p>TERMINAL ALAVANCA CÂMBIO SCAN/VOLVO/R/S/T-112-142/T112E/M</p> 	<p>D6375 Orig: 1515119 Fab: AD1084</p> <p>TIRANTE ALAVANCA CÂMBIO REI ESTRADA SCANIA S4</p> 
<p>D6366 Orig: 1437727 Fab: AD1062</p> <p>TIRANTE ALAVANCA CÂMBIO SCANIA S4/5</p> 	<p>D6373 Orig: 1762415 Fab: AD1112</p> <p>TIRANTE ALAVANCA CÂMBIO SCANIA S5 CR</p> 	<p>D6370 Orig: 1543603 Fab: AD1093</p> <p>TIRANTE ALAVANCA CÂMBIO SCANIA S5 R</p> 
<p>D6457 Orig: AD1083</p> <p>TIRANTE ALAVANCA CÂMBIO SCANIA S4</p> 	<p>D6352 Orig: 1777207 Fab: AD1119 Ref:</p> <p>TIRANTE CAIXA MUDANÇA SCANIA SERIE 5 G</p> 	<p>D6240 Orig: 1321245 Fab: 1321245</p> <p>BUJÃO CÂMBIO MAGNÉTICO SCANIA S4</p> 

Fotos meramente ilustrativas.

SCANIA - CÂMBIO - DIFERENCIAL - CARDAN

7949MP	Orig: 234136		7946MM	Orig: 1380106/1854058		D6337	Orig: Fab: 242663	
MANGUEIRA CÂMBIO PENEIRA 112/113 (20X50)			MANGUEIRA RETARDER SCANIA P/R/T 124			LIMITADOR ESTRANGULADOR (QUEBRA GALHO) SC111/112		
D6431	Orig: 1433199 Fab: 1433199		OM301	Orig: 382588/11031619		D6433	Orig: 1515430	
CAPA SECA CÂMBIO SCANIA S4			MORINGA CÂMBIO (TUBO FRONTAL) SCANIA T/R			MORINGA CÂMBIO P94/P/T/R114/R124		
OM300	Orig: 334389/1312886		D6435	Orig: 362043		D6434	Orig: 1386450	
MORINGA CÂMBIO SCANIA T/R/ON/K			GARFO EMBREAGEM SCANIA 112/113			GARFO EMBREAGEM SCANIA 112/113 6 E 8MARCHAS		
D6377	Orig: 1479577/1479578 Fab: 2071113		D6324	Orig: 1335485		D6436	Orig: 355708 Fab: 355708/2	
GARFO EMBREAGEM SCANIA S4 03/..			ATUADOR GARFO EMBREAGEM COM TRAVA 6 E 8M SCANIA S4			ATUADOR GARFO EMBREAGEM 112 113 142 CX CG869 870 871		
D6442	Orig: 348907		D6313	Orig: 1334539 Fab: 1334539		D6326	Orig: 125861	
BUCHA ROLAMENTO GARFO EMBREAGEM SCANIA 112/113			BUCHA PEDAL EMBREAGEM SCANIA S4			ASSENTO PEDAL EMBREAGEM SC111		
D6445	Orig: Fab: 208200		B210	Orig: 133011/215131		101.15	Orig: 1393163 Orig: 1386160 Fab: 101.15	
COLAR EMBREAGEM (ROLAMENTO EMBREAG) SC111			ROLAMENTO EMBREAGEM SCANIA 110/111			ROLAMENTO EMBREAGEM COM MANCAL SCANIA R142/T112/142/ K113		
3353	Orig: 1393163 Orig: 1386160 Fab: 101.15		101.16	Orig: 125708 Orig: 125708 Ref: 3352		101.43	Orig: 1499770/125709 Ref: 3350	
ROLAMENTO EMBREAGEM COM MANCAL SCANIA R112/142/ T112/142			ROLAMENTO EMBREAGEM COM MANCAL SCANIA R113/T113/R143			ROLAMENTO EMBREAGEM COM MANCAL SCANIA S4		
101.14	Orig: 1367604 Ref: 3375		D6439	Orig: 1393332 Fab: 1455730 Ref: 3378		102.02	Orig:	
ROLAMENTO EMBREAGEM COM MANCAL SCANIA T112/F112/K112			ROLAMENTO GARFO ALAVANCA CÂMBIO SCANIA 112			KIT MOLA FIXAÇÃO ROLAMENTO EMBREAGEM NO PLATO MB/ VOLVO/SCANIA		
D6396	Orig: 1341684		D6449	Orig: 1800442 Fab: RDA0878		D6443	Orig: 1355979 Fab: 95835-84 Ref: 1754943	
TUBO CARÇA EMBREAGEM SCANIA S4			CILINDRO EMBREAGEM MESTRE SCANIA ONIBUS 07/..			CILINDRO EMBREAGEM SCANIA S4 ALUMINIO		

Fotos meramente ilustrativas.


SCANIA - CÂMBIO - DIFERENCIAL - CARDAN

D6142	Orig: 537194 Fab: 92685-66 Ref: 2250105	
CILINDRO EMBREAGEM		
SCANIA 112 ATE 81		

D6145	Orig: 136116 Fab: 91175-13 Ref: C2623	
CILINDRO EMBREAGEM		
SCANIA 113 .../98		

C2620	Orig: CM0105 Ref: CM0105	
CILINDRO MESTRE EMBREAGEM		
SCANIA 112/142 25,40 MM		


C2623	Orig: RCCE00760 Ref: RCCE00760	
CILINDRO MESTRE EMBREAGEM		
SCANIA 113/143 26,00 MM		


D6334	Orig: 308389	
FORQUILHA SERVO EMBREAGEM		
CURTO T/R112 .100MM.		


D6335	Orig: 338692	
FORQUILHA SERVO EMBREAGEM		
LONGO 115MM SCANIA		

D6108	Orig: 1764085 Fab: 10204	
REPARO CILINDRO EMBREAGEM		
ESCRAVO SCANIA 114		


D6105	Orig: 550462/550464 Fab: 3499	
REPARO CILINDRO EMBREAGEM		
SCANIA 112/113		


D6103	Orig: 550453 Fab: 98885-2 Ref: 1940	
REPARO SERVO EMBREAGEM		
100MM SCANIA		


D6104	Orig: 550455 Fab: 98895-2	
REPARO SERVO EMBREAGEM		
110MM SCANIA		


D6106	Orig: 1484715 Fab: 92125-2 Ref: QA1944C	
REPARO SERVO EMBREAGEM		
COM PISTÃO MOD SCANIA 114/124		


D6456	Orig: 1523399R	
REPARO SERVO EMBREAGEM		
SCANIA DIAM. 125MM CÂMBIO OPTCRUIS		


D6141	Orig: 360717 Fab: 91845-75	
SERVO EMBREAGEM		
SCANIA .../89		


D6144	Orig: 1331770 Fab: 99715-71 Ref: 371612	
SERVO EMBREAGEM		
SCANIA 112/113 89/...		


D6143	Orig: 1153717 Fab: 93615-83 Ref: 9740100010	
SERVO EMBREAGEM		
SCANIA SERIE4 (SERVO MASTER)		


D6321	Orig: 264380	
FLANGE RETENTOR DIFERENCIAL		
752/770 SC112		


D6236	Orig: 194484 Fab: 4041	
PORCA EIXO ENTALHADO		
(FLANGE) REBAIX. SCANIA TODOS		


D6225	Orig: 387877 Fab: 4076	
PORCA PINHÃO SCANIA		
112/94/114/124		


D6454	Orig: 1525988 Fab: 9025	
PORCA PINHÃO SCANIA		
112/94/114/124 (AÇO)		


D6092	Orig: 194373 Fab: 6980	
PORCA PONTA ENTALHADO		
SCANIA		


59180	Orig: 15190771	
JOGO JUNTA CÂMBIO		
SCANIA CAIXA GRS 890/900		


59896	Orig: 38097	
JUNTA DIFERENCIAL		
SCANIA 111/112/140/141		


59696	Orig: 182503	
JUNTA DIFERENCIAL		
SCANIA L-75/76/110		


D6338	Orig: 244437 Fab: 983	
REPARO GARFO REDUZIDA		
COM ROLAMENTO 111/112/113/142		

D6174	Orig: 1321422X Fab: 11231	
REPARO REDUZIDA		
6 MARCHAS P93/113/S4		

D6082	Orig: 1319557 Fab: 94745-2	
REPARO VALVUA		
P.NEUTRO SCANIA 94/113/114/124		

D6432	Orig: 1393332 Fab: 006044PP	
CILINDRO ATUADOR CENTRAL EMBREAGEM		
94/114/24		

D6429	Orig: 1401461 Fab: RDA1298	
CILINDRO REDUZIDA DIFERENCIAL		
SCANIA S4/S5		


D7085	Orig: Fab: 96015-23	
VÁLVULA CONSEP		
24-V RSC 1/2 VW/FORD/VOLVO/SCANIA		


D6107	Orig: 1319557 Fab: 6355	
VÁLVULA PONTO NEUTRO CÂMBIO		
SCANIA 94/113/114/124		


D6168	Orig: 1334037 Fab: 43342	
VÁLVULA TRANSFERÊNCIA CÂMBIO		
SCANIA (FARJ/LNG)		

D6183	Orig: 1345149 Fab: 94265-0	
CANECA REDUZIDA CÂMBIO		
113/124		

D6173	Orig: 1484808 Fab: 94255-0 Ref: 9744	
CANECA TRANSFERÊNCIA CÂMBIO		
8 MARCHAS 113		

D6079	Orig: 1326847X Orig: 1321420X Fab: 4241	
REPARO CANECA		
8 MARCHAS SCANIA 113		

D6102	Orig: Fab: 244441X Ref: 983	
REPARO CANECA		
CÂMBIO SCANIA 110/111/112/113		

D6184	Orig: Fab: 942852	
REPARO CANECA		
TRANSFERÊNCIA SCANIA 113		

D6171	Orig: 284016 Fab: 1193	
TAMPA CANECA REDUZIDA		
111/112		

D6172	Orig: 1321239 Fab: 9242 CIPE	
TAMPA CANECA REDUZIDA		
8 MARCHAS 93/113/43		


D6428	Orig: RDA0637 Fab: RDA0637	
REPARO CILINDRO ACIONAMENTO REDUZIDA		
SCA S4 TDS COM BLOQUEIO DIF		


D6430	Orig: RDA0693 Fab: RDA0693 Ref: 315512	
DIAFRAGMA BLOQUEIO DIFERENCIAL		
RBP832 SCANIA S4		


7600040TH	Orig: 301484 Ref: 7600040TH	
VÁLVULA TRANSFERÊNCIA CÂMBIO		
SC 111 SOLENÓIDE 12V (PARKER)		


7600040TF	Orig: 301484 Ref: 7600040TF	
VÁLVULA TRANSFERÊNCIA CÂMBIO		
SC 111 SOLENÓIDE 24V (PARKER)		


712179C	Orig: 525090 Ref: 712179C	
VÁLVULA TRANSFERÊNCIA CÂMBIO		
SCA 112 SOLENÓIDE 24V (PARKER)		


D6111	Orig: 184055 Fab: 184055	
TRAVA ARANHA FLANGE CARDAN		
SCANIA 111/112/113		

FL605	Orig: 1672353 Fab: 6.5-2-329 Ref: 6.5-2-329	
FLANGE CARDAN		
R112/T112/T113		

AT1057	Orig: 1672353 Fab: 6.5-2-329 Ref: 6.5-2-329	
FLANGE CARDAN		
R112/T112/T113 (MECPAR)		


GR1041	Orig: Fab: GF622 Ref: 6.5-28-127	
GARFO CARDAN		
SOLDAVEL 4,5" R112/T112/T1113		

LV615	Orig: 1672507 Fab: 6531371KX Ref: 6531371KX	
LUVA CARDAN		
R112/T112/T113		


PT610	Orig: 8-40-101 Fab: PT1033 Ref: 8-40-101	
PONTEIRA CARDAN		
R112/T112/T113		

D6237	Orig: 184054 Fab: 9011	
PORCA PONTEIRA CARDAN FINO		
SCANIA 111/112/113 (AÇO)		

D6091	Orig: 184054 Fab: 4040 Ref: 184054	
PORCA PONTEIRA CARDAN FINO		
SCANIA 111/112/113 (FERRO)		










D6034	Orig: 177526 Fab: 558	
ANEL ROLAMENTO CARDAN		
SCANIA LK111/TR112/113		


D6068	Orig: 1113031 Fab: FL124 Ref: R362	
ROLAMENTO CARDAN		
R112/113/142 60MM		

D6008	Orig: 177526/189513 Fab: FLAM=FL112C Ref: R196	
ROLAMENTO CARDAN		
SCANIA COM CAVA 55MM		

Fotos meramente ilustrativas.

SCANIA - CÂMBIO - DIFERENCIAL - CARDAN

D6372	Orig: 1381988 Fab: AD1042	
MANCAL ACIONADOR CARÇA MUDANÇAS SCANIA S4 S4 P/R/T		
D6110	Orig: Fab: 169136	
MANCAL CRUZETA CANDAN FINO SCANIA 111/112		
D6112	Orig: Fab: 208179	
MANCAL CRUZETA CARDAN GROSSO SCANIA 112/113		
D6132	Orig: 365894 Fab: 201002 Ref: 545357	
MANCAL CRUZETA SCANIA 113/124		
D6133	Orig: 390226 Fab: 201001 Ref: S-405	
MANCAL CRUZETA SCANIA 113/124 TRAÇADO		
D6273	Orig: 346064 Fab: 1111497	
PARAFUSO ABRAÇADEIRA CRUZETA 111/112/113/114 (14X50)		
D6424	Orig: 1344182 Fab: 201118	
PARAFUSO ABRAÇADEIRA CRUZETA 12X50MM 1,5 SCANIA		
D6147	Orig: 1325635 Fab: 264550	
MEIA ABRAÇADEIRA SUPORTE CARDAN 111/112/113		
CZ259	Orig:	
CRUZETA COLUNA DIREÇÃO SCANIA (SIMILAR CZ204)		

CRUZETA CARDAN	CÓDIGO	APLICAÇÃO	CÓD.ORIGINAL	CÓD.INDUSTRIA	CÓD. POPULAR
	CZ277		5-12072X	CR1402	5-12072X
	CR1402			CZ277	5-12072X
	CR1010	MB/SCANIA/VOLVO	1541070	CZ265	5-12062X
	CZ265	MB/SCANIA/VOLVO (STAHL)	1541070		5-12062X
	CZ280	SCANIA 113 (TRAÇADO)	386073		CR1403
	CR1403	SCANIA 113 (TRAÇADO)	386073		CZ280
	CR1009	SCANIA/VOLVO	207563	CZ255	5-12278X
	CZ255	SCANIA/VOLVO (STAHL)	207563	CR1009	5-12278X
	CZ270	SCANIA/VOLVO/MB	167235	CR1008	5-281X
	CR1008	SCANIA/VOLVO/MB	167235	CZ270	5-281X
	CR1401	SCANIA110/111	178258	CZ251	5-12276X
	CZ251	SCANIA110/111 (STAHL)	178258	CR1401	5-12276X


KIT EMBREAGEM	CÓDIGO	APLICAÇÃO
	6342.03	MB 1214COM 1215C OM904LA 362MM 18E
	6482.03	SCANIA 113 DSC11 430MM 24E
	6201.03	SCANIA R T 112/142HW 89A92 CX GR871 22E 420MM
	6485.03	SCANIA R T112/142HW 89A92 CX GR871 430MM 22EST
	6450.03	SCANIA S4 CX GRS900 9/12/14 MARC 430MM 24EST
	6453.03	SCANIA S5 08/... 430MM 24EST CX GRS900 9/12/14


PLATO E DISCO EMBREAGEM	CÓDIGO	APLICAÇÃO
	6342.03	DE ALAVANCA SCANIA 111/B75/76/112 420MM
	6482.03	SCANIA 112 430MM
	6201.03	SCANIA S4 COM CIL. ESCRAVO ..07/03 430MM 24E
	6485.03	SCANIA S5 08/... 430MM CX GRS900
	6450.03	SCANIA114/124/G420/440/470 430MM
	6453.03	SCANIA R T 112/142HW 89A92 CX GR871 22E 420M
	5389.03	SCANIA R112/142/T113 430MM 22EST
	5722.03	SCANIA S4 430MM 24 EST

DimBo

SUSPENSÃO


D6230	Orig: 275460	
	Fab: Ref: SC050	
SUPOORTE MOLA DIANTEIRO SCANIA 112/113/124/142		

D6228	Orig: 275568	
	Fab: 260501 Ref: SC063	
ALGEMA MOLA DIANTEIRA SCANIA 110/111/112/113/142		

D6229	Orig: 363770	
	Fab: Ref: SC053	
ALGEMA MOLA TRASEIRA SCANIA 112/113/124/142		


D6427	Orig: 1903608	
	Fab: ST032K Ref:	
FOLE PNEUMÁTICO SUSPENSOR EIXO SCANIA S5 TRUCK/TRAÇÃO 10/...		

D6451	Orig: 1362710	
	Fab: 3271 Ref:	
BUCHA MOLA TRASEIRA SUSPENSÃO PNEUMAT. SCANIA S4		


D6023	Orig: 128680	
	Fab: IBSCA282 Ref: 112500	
BUCHA PINO DA MOLA DIANTEIRA SCANIA		

D6024	Orig: 135036/135698	
	Fab: 4004 Ref: 8705 SANBI	
BUCHA PINO DA MOLA BUCHA PINO DA MOLA TRASEIRA SCANIA		


D6026	Orig: 355147/202333	
	Fab: SCA280 Ref:	
PINO MOLA TRASEIRA SCANIA CEMENTADO		

D6025	Orig: 355145	
	Fab: ISCA279 Ref:	
PINO MOLA DIANTEIRA SCANIA		


D6038	Orig: 265768	
	Fab: 77510 Ref:	
PO TUCHO GRAMPO MOLA SCANIA 22X2,50 MA		


D6160	Orig: 241922	
	Fab: 2025 Ref: R197	
BUCHA AMORTECEDOR DIANTEIRA INFERIOR SCANIA 110/111/112 (CONICA)		

D6161	Orig: 137885	
	Fab: 2026 Ref: R365	
BUCHA AMORTECEDOR DIANTEIRA SUP SCANIA 112/113/142		


D6295	Orig: 241922	
	Fab: 201 PIRES Ref: R197	
BUCHA AMORTECEDOR LONADA DIANTEIRA INFERIOR SCANIA 110/111/112 (CONICA)		


D6191	Orig: 177655	
	Fab: 177655 Ref:	
PARAFUSO AMORTECEDOR SCANIA 111/112/113		


D6296	Orig: 1492494	
	Fab: IP132301 Ref:	
AMORTECEDOR GRADE INFERIOR SCANIA 124 (MOLA GAS)		


D6300	Orig: 1681308	
	Fab: IP132305 Ref:	
AMORTECEDOR GRADE SCANIA 113 (MOLA GAS)		


D6297	Orig: 1727269	
	Fab: IP132302 Ref:	
AMORTECEDOR GRADE SCANIA 124 (MOLA GAS)		


D6301	Orig: 1845911	
	Fab: IP132306 Ref:	
AMORTECEDOR GRADE SCANIA 124 (MOLA GAS)		

D6216	Orig: 1481371	
	Fab: ST121 Ref:	
AMORTECEDOR GRADE SCANIA S4 2008 CABINE ALTA (MOLA GAS)		

D6299	Orig: 1481371	
	Fab: IP132304 Ref:	
AMORTECEDOR GRADE SCANIA S4 2008 CABINE ALTA (MOLA GAS)		

D6215	Orig: 1845910	
	Fab: ST120 Ref:	
AMORTECEDOR GRADE SCANIA S4 2008 CABINE BAIXA (MOLA GAS)		

D6214	Orig: 1306492	
	Fab: ST114 Ref:	
AMORTECEDOR GRADE SCANIA S4 R/P (MOLA GAS)		


D6298	Orig: 1517890/1306492	
	Fab: IP132303 Ref:	
AMORTECEDOR GRADE SCANIA S4 R/P/G (MOLA GAS)		

D6211	Orig: 1363122	
	Fab: ST001 Ref:	
AMORTECEDOR SUSPENSÃO CABINE P/ BOLSA AR DIANTEIRA SCANIA 124 R		

Fotos meramente ilustrativas.


SCANIA - SUSPENSÃO


D6212	Orig: 1397400	
Fab: ST002 SUSPENTECH Ref:		
AMORTECEDOR SUSPENSÃO CABINE P/ BOLSA AR TRASEIRA SCANIA 124T		


D6175	Orig: 1382827	
Fab: ST005 SUSPENTECH Ref: 1382827 CIPEC		
AMORTECEDOR SUSPENSÃO CABINE P/ BOLSA AR TRS R124/P124 ../04		


D6213	Orig: 1502474	
Fab: ST037 SUSPENTECH Ref: 38272 MONROE		
AMORTECEDOR SUSPENSÃO CABINE P/ BOLSA AR TRS SC 124R/T 04/..		

D6204	Orig: 1313004	
Fab: ST011 Ref:		
BOLSA AR SUSPENSÃO BANCO SCANIA 113R/T		

D6203	Orig: 1377520	
Fab: ST010 Ref:		
BOLSA AR SUSPENSÃO BANCO SCANIA 124 TODOS		

D6209	Orig: 1424228	
Fab: ST067 Ref:		
BOLSA AR SUSPENSÃO CABINE COM AMORTECEDOR DIANTEIRA SCANIA 124R ../04		

D6206	Orig: 1381906	
Fab: ST009 Ref: CB0009 MONROE		
BOLSA AR SUSPENSÃO CABINE COM AMORTECEDOR DIANTEIRA SCANIA 124R 04/...		

D6259	Orig: 1434378	
Fab: ST128 Ref:		
BOLSA AR SUSPENSÃO CABINE COM AMORTECEDOR DIANTEIRA 124 HIGHLINE TETO ALTO		

D6261	Orig: 1435859	
Fab: ST131 Ref:		
BOLSA AR SUSPENSÃO CABINE COM AMORTECEDOR DIANTEIRA 124 HIGHLINE TETO BAIXO		

D6260	Orig: 1434379	
Fab: ST129 Ref:		
BOLSA AR SUSPENSÃO CABINE COM AMORTECEDOR TRASEIRA 124 HIGHLIN TETOALTO		

D6262	Orig: 1435856	
Fab: ST132 Ref:		
BOLSA AR SUSPENSÃO CABINE COM AMORTECEDOR TRASEIRA 124 HIGHLIN TETOBAIXO		

D6205	Orig: 1474415	
Fab: ST008 Ref:		
BOLSA AR SUSPENSÃO CABINE COM AMORTECEDOR TRASEIRA SC 124T		

D6208	Orig: 13142781	
Fab: ST019 Ref:		
BOLSA AR SUSPENSÃO CABINE COM AMORTECEDOR TRASEIRA SCANIA 113R		


D6207	Orig: 13481211	
Fab: ST018 Ref:		
BOLSA AR SUSPENSÃO CABINE COM AMORTECEDOR TRASEIRA SCANIA 113T		

D6210	Orig: 1424229	
Fab: ST066 Ref:		
BOLSA AR SUSPENSÃO CABINE COM AMORTECEDOR TRASEIRA SCANIA 124R ../04		

D6179	Orig: 1424231	
Fab: ST057 Ref:		
BOLSA AR SUSPENSÃO CABINE COM AMORTECEDOR TRASEIRA SCANIA 124R 04/...		

D6176	Orig: 1424231	
Fab: ST015 Ref:		
BOLSA AR SUSPENSÃO CABINE DIANTEIRA 124R 04/...		

D6200	Orig: 1349840	
Fab: ST065 Ref:		
BOLSA AR SUSPENSÃO CABINE DIANTEIRA E TRASEIRA SCANIA 124R ../04		

D6202	Orig: 1381919	
Fab: ST130 Ref:		
BOLSA AR SUSPENSÃO CABINE DIANTEIRA/TRASEIRA SC 124 HIGHLINE TETO BAIXO		

D6201	Orig: 1434379	
Fab: ST125 Ref:		
BOLSA AR SUSPENSÃO CABINE DIANTEIRA/TRASEIRA SCA 124 HIGHLINE TETO ALTO		

D6440	Orig: 1923645	
Fab: ST171 Ref:		
BOLSA AR SUSPENSÃO CABINE SCAN G/R 12/.. DIANTEIRA REP. ORIG.)		

D6177	Orig: 1476415	
Fab: ST012 Ref:		
BOLSA AR SUSPENSÃO CABINE BOLSA AR SUSPENSÃO CABINE TRASEIRA 2 PONTOS 94/114/124/		


D6198	Orig: 1348121	
Fab: ST013 Ref:		
BOLSA AR SUSPENSÃO CABINE TRASEIRA SCANIA 113T		

D6199	Orig: 1314278	
Fab: ST014 Ref:		
BOLSA AR SUSPENSÃO CABINE TRASEIRA SCANIA 113R		


D6233	Orig: 1364293	
Fab: ST034 Ref:		
TERMINAL SUSPENSÃO CABINE DIANTEIRA RSC12MM SCANIA 124R (OLHAL 16MM)		


D6235	Orig: 1744211	
Fab: ST136 Ref:		
TERMINAL SUSPENSÃO CABINE DIANTEIRA RSC12MM SCANIA LONGO OLHAL 16MM		


D6234	Orig: 1504160	
Fab: ST126 Ref:		
TERMINAL SUSPENSÃO CABINE TRASEIRA RSC12MM SCAN 124T OLHAL 14MM		


D6165	Orig: 390359	
	Fab: R342 Ref: 2250	
COXIM CABINE		
DIANTEIRA INFERIOR SCANIA T112/113/142/143		


D6164	Orig: 390358	
	Fab: R343 Ref: 2210	
COXIM CABINE		
SUPERIOR DIANTEIRA SCANIA 113		


R817	Orig: 1377562	
	Fab: Ref:	
COXIM CABINE		
SUSPENSÃO CABINE SCANIA 114/124		


R813	Orig: 1343134	
	Fab: Ref:	
COXIM CABINE		
TRASEIRA SUSP PNEUM SCANIA 114/124/		


R877	Orig: 1385170	
	Fab: Ref:	
APOIO LATERAL COXIM CABINE		
SCANIA 114/124		


R887	Orig: 1385170	
	Fab: Ref:	
KIT COXIM CABINE		
SCANIA 114/124/P94		


R863	Orig: 1349810	
	Fab: Ref:	
BATENTE CABINE		
DIANTEIRA BARRA ESTABIL SCANIA 114/124		


D6159	Orig: 283296	
	Fab: R841 Ref: 2248	
BATENTE CABINE		
SCANIA T112/T113		


R866	Orig: 1349805	
	Fab: Ref:	
BATENTE CABINE		
SUSPENSÃO CABINE SCANIA 114/125		


D6314	Orig: 1519439	
	Fab: 1519439 Ref: 1519439	
BATENTE TRAVA CABINE		
SCANIA S4 05/...		


D6125	Orig: 384595	
	Fab: R348 Ref: 384595	
BATENTE CAPO E CABINE		
SCANIA 112/113		


R347	Orig: 348059	
	Fab: Ref:	
COXIM CAPO		
DIANTEIRA SCANIA T112		


R346	Orig: 1358828	
	Fab: Ref:	
COXIM CAPO		
DIANTEIRA T113 (REI)		


D6123	Orig: 305345	
	Fab: 329583 Ref:	
COXIM FECHO CAPO		
SCANIA 112		

D6124	Orig: 294256	
	Fab: 354830 Ref:	
DOBRADIÇA CAPO		
SCANIA 112/113		


D6194	Orig: 1511871/1384385	
	Fab: 1081 Ref:	
TRAVA CAPO		
SCANIA SERIE 4		

D6101	Orig: 1109957	
	Fab: 331651 Ref:	
PINO CAPO		
SCANIA 112/113		


D6336	Orig: 330292	
	Fab: Ref:	
PORCA TRAVA PINO CAPO		
SC112/113		

D6121	Orig: 300819	
	Fab: 300819 Ref:	
SUORTE PINO CAPO		
SININHO SCANIA		

D6369	Orig: 1353965	
	Fab: AD1025 Ref:	
ARRUELA BUCHA SUSPENSÃO CAPO		
SCANIA		

D6346	Orig: 1385170	
	Fab: AD1050 Ref:	
ARRUELA SUSPENSÃO CABINE		
4 PONTOS SCANIA		

D6349	Orig: 1490911	
	Fab: AD1076 Ref:	
BUJÃO BOMBA BASCULANTE CABINE		
ROSCA FINA SCANIA S4/5		

D6350	Orig: 1535023	
	Fab: AD1089 Ref:	
BUJÃO BOMBA BASCULANTE CABINE		
ROSCA GROSSA SCANIA		

D6353	Orig: 1862466	
	Fab: AD1129 Ref:	
CHAVE BASCULANTE CABINE		
SCANIA S5 P/G/R		


D6339	Orig: 1372510	
	Fab: 8790 Ref:	
TERMINAL VÁLVULA CABINE		
COMPLETO PQ. PONTA DE ACO 94/114/124		


D6181	Orig: RDA0275	
	Fab: RDA0275 Ref:	
REPARO CABINE CILINDRO BASCULANTE		
SCANIA 112/113/142 (RDA)		


D6182	Orig: RDA0350	
	Fab: RDA0350 Ref:	
REPARO CABINE CILINDRO BASCULANTE		
SCANIA 114/124		

Fotos meramente ilustrativos.

SCANIA - SUSPENSÃO

D2016	Orig: 3092051	
	Fab: 3092051 Ref:	
REPARO CAIXA COMANDO CABINE		


D6042	Orig: 281525	
	Fab: Ref:	
REPARO PISTÃO CABINE SCANIA 114		


D6041	Orig: 1369053/1433655	
	Fab: Ref:	
REPARO PISTÃO CABINE SCANIA 124		

D6347	Orig: 1386571	
	Fab: AD1052 Ref:	
ALAVANCA BASCULAMENTO CABINE S4 P/G/R/T		


D6029	Orig: 1343134	
	Fab: 2163 Ref: R813	
BUCHA SUSPENSÃO CABINE SERIE 4		


D6341	Orig: 537593	
	Fab: Ref:	
ANEL VEDADOR COLUNA DE DIREÇÃO SC113		


RCD143	Orig: 1540425	
	Fab: Ref:	
COLUNA DIREÇÃO SCANIA P94/114/124/K114AK420		


RCD106	Orig: 1678721	
	Fab: CDI1044 Ref: 2106-1101/01X	
COLUNA DIREÇÃO SCANIA R113/R143		


RCD123	Orig: 1541653/1490913	
	Fab: Ref: CDI1040	
COLUNA DIREÇÃO SCANIA R124		


RCD104	Orig: 537196	
	Fab: Ref: 2106-1014/01X	
COLUNA DIREÇÃO SCANIA T112/T142		


RCD103	Orig: 1678719/1878719	
	Fab: CDI1043 Ref: 2106-1100/01X	
COLUNA DIREÇÃO SCANIA T113/T143		


D6032	Orig:	
	Fab: 3225 Ref:	
PINO TENSOR SCANIA 124		

D6043	Orig: 1958009	
	Fab: 3183 Ref:	
PINO TENSOR SCANIA L113/K112/113 67X127X100		

D6140	Orig: 1953249	
	Fab: Ref:	
PINO TENSOR SCANIA P94/P114/P124/R124		

D6441	Orig: 550806	
	Fab: ZL4455 Ref:	
PINO TENSOR SCANIA S4 P94/114/124/R114/124/ 67MM FURO 17MM		

D6076	Orig: 550806	
	Fab: 3183A Ref:	
PINO TENSOR SCANIA S4 P94/114/124/R114/124/ T114/124 67MM		

D6031	Orig: 1386753	
	Fab: 3165 Ref:	
PINO TENSOR SILENCIOSO SCANIA		

D6242	Orig: 204749/1368681	
	Fab: 3041 Ref:	
BUCHA TIRANTE INFERIOR S/ PINO T112/T113/R112/ R113 TRAÇADO		

D6033	Orig: 524910	
	Fab: 3032 Ref: R354A	
BUCHA TIRANTE SUPERIOR COM PINO SCANIA 113/112/142 TRAÇADO		

D6196	Orig: 1755638	
	Fab: AD1107 Ref:	
REPARO BARRA ESTABILIZADORA CABINE SCANIA S4 E 5 ATE 04 (COM ROLAMENTO)		

D6197	Orig: 1755638R	
	Fab: LK530 Ref:	
REPARO BARRA ESTABILIZADORA CABINE SCANIA S4 E 5 ATE 04 (COM RÓTULA)		


D6195	Orig: 1742449	
	Fab: LK470 Ref:	
REPARO BARRA ESTABILIZADORA CABINE SCANIA SERIE 4 04/...(COM RÓTULA)		

D6423	Orig: 310808/1429110	
	Fab: 3246 Ref: R335	
BUCHA ESTABILIZADOR DIANTEIRA (OLHAL) SCANIA 112/113/142		

D6162	Orig: 213604	
	Fab: 2080 Ref: R334	
BUCHA ESTABILIZADOR DIANTEIRA SCANIA T112/113/142		

D6163	Orig: 1535026	
	Fab: 2211 Ref: R329	
BUCHA ESTABILIZADOR MANCAL SCANIA 124 S4		

D6422	Orig: 213607	
	Fab: 5817 Ref:	
BUCHA ESTABILIZADOR SUSPENSÃO DIANTEIRA 111/12/13/140/41/42		

D6311	Orig: 279951	
	Fab: Ref:	
BORRACHA ESTABILIZADOR SCANIA		

Fotos meramente ilustrativas.

SCANIA - SUSPENSÃO

D6425	Orig:	
	Fab:	
	Ref:	
KITS ESTABILIZADOR		
DIANTEIRA T/R 112/113 MTR 6CC EM LINHA (1 LADO)		

D6426	Orig:	
	Fab:	
	Ref:	
KITS ESTABILIZADOR		
DIANTEIRA T/R 142/143 MTR 8CC EM "V" (1 LADO)		

D6325	Orig: 213606	
	Fab:	
	Ref:	
TUBO ESTABILIZADOR		
DIANTEIRA T112		

D6303	Orig: 483527	
	Fab: IP12201	
	Ref:	
TIRANTE BARRA ESTABILIZADOR		
SCANIA 124		

CX22801	Orig:	
	Fab:	
	Ref:	
REPARO BOMBA DIREÇÃO		
SCAN/FORD/VOLVO (MOTOR CUMMINS)		

CX22034	Orig:	
	Fab: AG098034	
	Ref:	
REPARO BOMBA DIREÇÃO		
ZF SCANIA		

CX33002	Orig: ZF8065698002	
	Fab: AG098002	
	Ref:	
REPARO CAIXA DIREÇÃO		
MB/SCANIA		


CX33017	Orig: ZF8065698017	
	Fab: AG098017	
	Ref:	
REPARO CAIXA DIREÇÃO		
MB/VOLVO/SCANIA/FIAT		

CX33791	Orig: TRW22150791	
	Fab: AG50501	
	Ref:	
REPARO CAIXA DIREÇÃO		
TRW SCANIA 112 A 143 (HFB-70)		

CX33779	Orig: TRW22150779	
	Fab: AG-TAS85	
	Ref:	
REPARO CAIXA DIREÇÃO		
TRW SCANIA		

CX33068	Orig: ZF8044698068	
	Fab: AG098068	
	Ref:	
REPARO CAIXA DIREÇÃO		
ZF SCANIA		

CX22035	Orig: ZF7677698035	
	Fab: AG098035	
	Ref:	
REPARO BOMBA DIREÇÃO		
ZF SCANIA		

D6307	Orig: 382774/1369917	
	Fab: IP11202	
	Ref: ZL5503	
BARRA DIREÇÃO		
CURTA SCANIA 112/113 /142/143		

D6304	Orig: 1369919	
	Fab: IP11203	
	Ref: N6600	
BARRA DIREÇÃO		
CURTA SCANIA 113R		

1482401	Orig: 1384025	
	Fab: N6591	
	Ref: ZL5509	
BARRA DIREÇÃO		
LATERAL 1054MM P114/124/94/114 (LEMFORDER)		

1150502	Orig: 283784	
	Fab: N603	
	Ref: PD3710	
TERMINAL DIREÇÃO		
30X1,5 DIR SCANIA113/112/1935 (LEMFORDER) (SIMILAR PD3710)		

D6077	Orig: 395009	
	Fab: ZL4550B	
	Ref: N975	
TERMINAL DIREÇÃO		
30X1,5 ESQ SCANIA 113/112		

1149202	Orig: 283783	
	Fab: N604	
	Ref: ZL4550D / PD3711	
TERMINAL DIREÇÃO		
30X1,5 ESQ SCANIA 113/112/1935 (LEMFORDER)		



























Fotos meramente ilustrativas.

SCANIA - SUSPENSÃO


DimBo


CUBO


59682	Orig: 15190791		D6007	Orig: 550257		D6078	Orig: 273022 Ref: GAT283	
ANEL CUBO TRASEIRO SCANIA L75/76/110/113/114/124			JOGO RETENTORES E ORING CUBO SCANIA SERIE 4 (MANGA-EIXO)			ARRUELA CUBO TRASEIRO 111/112/113 S/ REDUÇÃO		
D6317	Orig: 315602 Fab: 315602		D6040	Orig: 141167 Fab: 32563		D6323	Orig: 1365594	
ARRUELA CUBO TRASEIRO ROLAMENTO 113/143/S4			ARRUELA ENCOSTO CATRACA TRASEIRO SCANIA			ARRUELA ENCOSTO CUBO DIANT. SC113/114		
D6096	Orig: 301518 Fab: LA167		D6094	Orig: 287448 Fab: LA168		D6011	Orig: 287449 Fab: LA091	
ARRUELA ENCOSTO CUBO DT AM55 SCANIA			ARRUELA ENCOSTO CUBO DT AM60 SCANIA			ARRUELA ENCOSTO CUBO DT SCANIA (AM60)		
D6009	Orig: 15190668 Fab: JP=009		D6010	Orig: 15190669 Fab: JP=010		D6149	Orig: 315085 Fab: 315085	
ARRUELA ENCOSTO CUBO DT SCANIA (FINA 1,50M)			ARRUELA ENCOSTO TRAÇÃO SCANIA (86,5 X 120MM)			PORCA COM FLANGE PARA TRAVA SCANIA		
D6308	Orig: 355569 Fab: 9		D6309	Orig: 352908 Fab: 5		D6093	Orig: 177330 Fab: 4060 Ref: 273024	
PORCA CARÇAÇA TRASEIRA 111/112/142 COM REDUÇÃO RSC DIR. M90X2,0MM			PORCA CARÇAÇA TRASEIRA 111/112/142 COM REDUÇÃO RSC ESQ. M90X2,0MM			PORCA CARÇAÇA TRASEIRA S/ REDUÇÃO 111/112		
D6115	Orig: 291071 Fab: 291071		D6067	Orig: 358769 Fab: 1886		D6074	Orig: 1367303 Fab: 4072	
ANEL PISTA CUBO TRASEIRA COM DEFLETOR T112/113			ANEL PISTA DIANT SCANIA CUBO AM60			ANEL PISTA EIXO MORTO SCANIA S4 94/114/124		
D6035	Orig: 291073 Fab: 4070		D6084	Orig: 041999 Fab: 41999		D6083	Orig: 041998 Fab: 41998	
ANEL PISTA TRAS SCANIA 94/114/124 142XT02X25,2			CALÇO CUBO DIANTEIRO AM55 SCANIA 0,50MM			CALÇO CUBO DIANTEIRO AM55 SCANIA 1,00MM		
D6086	Orig: 42001		D6085	Orig: 42000		D6088	Orig: 42751	
CALÇO CUBO DIANTEIRO AM55 SCANIA 0,10MM			CALÇO CUBO DIANTEIRO AM55 SCANIA 0,25MM			CALÇO CUBO DIANTEIRO AM60 SCANIA 0,50MM		


Fotos meramente ilustrativas.


SCANIA - CUBO

D6087	Orig: 42750	
CALÇO CUBO DIANTEIRO AM60 SCANIA 1,00MM		


D6090	Orig: 42753	
CALÇO CUBO DIANTEIRO SCANIA AM60 0,10MM		


D6089	Orig: 42752	
CALÇO CUBO DIANTEIRO SCANIA AM60 0,25MM		


D6241	Orig: 156942 Fab: 156942	
ESPAÇADOR CUBO DIANT AM60 SCANIA 112		


DC257	Orig: Fab: 600596 Ref: 4078001	
CONJUNTO PARAFUSO RODA DIANTEIRA SCANIA 7/8X2.11/16/3.1/8 COM PORC CH33		


DC263	Orig: Fab: 601029 Ref: C263	
CONJUNTO PARAFUSO RODA SCANIA 7/8X3.1/8X3.5/8 COM PORCA CH33		


D789	Orig: 1528712 Fab: 3078013	
PARAFUSO RODA DIANT 7/8 -11BSFX3.1/4/3.11/16 SCANIA G/P/R		


D788	Orig: 1868666 Fab: 3078011 Z	
PARAFUSO RODA DIANT SCANIA S5 G/P/R 7/8 11FX3/3.7/16		


D251	Orig: 130960 Fab: 800323 Ref: 3001821	
PARAFUSO RODA DT SCANIA M18X60/69 110 ATE LK		


D263	Orig: 1411980 Fab: 809937 Ref: 3078002	
PARAFUSO RODA SCANIA 7/8" 11FX3.1/8 - 3.5/8"		


D264	Orig: 337560 Fab: 809944 Ref: 3078004	
PARAFUSO RODA SCANIA 7/8" 11FX4.1/16 - 4.17/32"		


D257	Orig: 397266 Fab: 807452 Ref: 3078001	
PARAFUSO RODA SCANIA DT 7/8" 11F		


D258	Orig: 295953 Fab: 807469 Ref: 3078003	
PARAFUSO RODA SCANIA TRASEIRO 7/8" 11F		


D252	Orig: 63800 Fab: 800330 Ref: 3001820	
PARAFUSO RODA SCANIA/CARRETA ANT. TRASEIRO M18-2,0X85/94		


D787	Orig: Fab: 3078015	
PARAFUSO RODA TRAS 7/8 11BSFX4.1/8/4.9/16 SCANIA G/P/R		


D790	Orig: 1868668 Fab: 3078014	
PARAFUSO RODA TRAS 7/8 11FX3.3/4X4.3/16 SCANIA S5 G/P/R		


D365	Orig: 279574 Fab: 65531 Ref: 2902010	
PORCA RODA CARRETA/SCANIA M20-2,0 CH 27 ALT 21MM		


D254	Orig: 144463 Fab: 42204 Ref: 2901810	
PORCA RODA M18-2,0 CH 27MM -ALT 20MM		


D259	Orig: 318690 Fab: 56751 Ref: 2978001	
PORCA RODA OSCIL SCANIA 7/8"-CH1.5/16" ALT30MM		


D259AAP	Orig: 318690 Fab: 259AAP Ref: 259AAP	
PORCA RODA OSCILANTE SCANIA 7/8"-CH 1.5/16" ALT 33,5MM		


D260	Orig: 354160 Fab: 3202080 Ref: 5169004	
PRISIONEIRO PONTA EIXO SCANIA M20-2,0X80		


D6061	Orig: 1340934 Fab: 176815X	
CONJUNTO PRISIONEIRO CUPULA SCANIA 111/112		

D6020	Orig: 347048 Fab: SC072 Ref: SC072	
CASTANHA RODA DIANTEIRA SC 112/113		

D6019	Orig: Fab: 150691	
CASTANHA RODA TRASEIRO SC 112/142		


D6180	Orig: 378277 Fab: 4561	
BUCHA SUSPENSÃO TRAS EIXO TANDEM SCANIA 113		

D6238	Orig: 204719 Fab: 8789	
ANEL CONICO EIXO BALANÇA TANDEM SCANIA TODOS TRACADO (AÇO)		


D6231	Orig: 204724 Fab: 4030 Ref: 204724	
PORCA EIXO TANDEM M195X2,0MM SCANIA 110/111/112/142/94		

Fotos meramente ilustrativas.


SCANIA - CUBO

D6021	Orig: 134488 Fab: 5818 Ref: 9025 MP	
BUCHA BRONZE MANGA EIXO		
SCANIA (MAIOR)		

D6022	Orig: 171232 Fab: 5819 Ref: 9026 MP	
BUCHA BRONZE MANGA EIXO		
SCANIA (MENOR)		


D6063	Orig: 301521 Fab: 4020	
PORCA MANGA EIXO		
CUBO DIANT SCANIA 142/112T AM55		

D6062	Orig: 157199 Fab: 6980	
PORCA MANGA EIXO		
DIANT SCANIA 112/142 AM60		

D6239	Orig: 1403618 Fab: 8790	
PORCA MANGA EIXO		
DIANT SCANIA 114/124 60X2MM		

D6128	Orig: 550732 Fab: 550714 Ref: FP1502	
REPARO MANGA EIXO		
AM60 COM BUCHAS ORIGINAL SCANIA		

D6243	Orig: 1912140 Fab: 1405343	
REPARO MANGA EIXO		
ORIGINAL COM BUCHA S/ ROLAM. SCANIA 114/124		

D6126	Orig: 550284 Fab: 550284	
REPARO MANGA EIXO		
SCANIA 114/124 S/ ROLAM		


D6127	Orig: 5507110 Fab: 5507110 Ref: FP1501	
EMBUCHAMENTO MANGA EIXO		
AM55 COM BUCHAS ORIGINAL SC T112/ T113		


VA2004	Orig: Fab: B1072E	
EMBUCHAMENTO COMPLETO		
POR LADO S/ ROL SCANIA 114/124 S4		


DimBo


FREIO

D6037	Orig: 1742449 Fab: LK470	
REPARO EIXO "S"		
TRASEIRA SCANIA (BUCHA LARGA)		

D6017	Orig: 287620 Fab: 5827 Ref: 9032 MP	
BUCHA EIXO "S"		
SCANIA TRASEIRA MAIOR (BRONZE)		

D6018	Orig: 141168 Fab: 5826 Ref: 9031 MP	
BUCHA EIXO "S"		
SCANIA TRASEIRA MENOR (BRONZE)		

D6016	Orig: 134494 Fab: 5829 Ref: 9322 MP	
BUCHA EIXO "S"		
SCANIA DIANT (BRONZE)		

D6036	Orig: 141166	
MANCAL RETENTOR EIXO "S"		
SCANIA		

D6028	Orig: 1670497	
ARRUELA TRAVA CATRACA		
TRASEIRA SCANIA		


D6013	Orig: 276518 Fab: F2107 Ref: 6004	
CATRACA DE FREIO		
DIANTEIRA SCANIA 112/113/124 DIR (ENGATC/FREIOCAR)		




























D6012	Orig: 276517 Fab: F2106 Ref: 6003	
CATRACA DE FREIO		
DIANTEIRA SCANIA 112/113/124 ESQ (ENGATC/FREIOCAR)		

D6001	Orig: 278734 Fab: F2103 Ref: 6005	
CATRACA DE FREIO		
TRAÇÃO SCANIA 112/113 (FREIOCAR)		

D6002	Orig: 278736 Fab: F2104 Ref: 6006	
CATRACA DE FREIO		
TRAÇÃO SCANIA 124 LADO DIR		


D6003	Orig: Fab: F2105 Ref: 6007	
CATRACA DE FREIO		
TRAÇÃO SCANIA 124 LADO ESQ.		


RAD30012	Orig: 1384549 Fab: RAD30012 Ref: 4324102261	
FILTRO SECADOR AR		
APU SCANIA ROSCA GROSSA (PARKER)		


D192999	Orig: Fab: 46995-0 Ref: 192999		D9325109532	Orig: Fab: 95445-2 Ref: 9325109532		D9325100052	Orig: Fab: 14989 Ref: 9325100052	
SILENCIADOR APU SISTEMA KNORR/BOSCH MB/SCANIA/ VOLVO			REPARO DESCARGA SECADOR AR APU SCANIA			REPARO VÁLVULA APU SCANIA NGS S5		
D6131	Orig: 525749 Fab: 91325-33 Ref: 193084/184866		D9617232170	Orig: 1324427 Fab: 43122 Ref: 9617232170		D186030	Orig: 523851 Fab: 96045-29 Ref: 183250	
VÁLVULA DRENO AR AUTOMÁTICA SCANIA 112/113			VÁLVULA FREIO MAO MANECO PAINEL SCANIA WABCO (LNG)			VÁLVULA NIVELAMENTO (TIPO SV 1328) MB/VOLVO/SCANIA		
D6065	Orig: 1399776 Fab: 96905-125 Ref: 4640070100		D9730024030	Orig: 6888589 Orig: 324194		D8845005590F	Orig: 1672167 Fab: 99555-0 Ref: 192490	
VÁLVULA NIVELAMENTO SUSPENSÃO CABINE WABCO SCANIA S4/S5			VÁLVULA DISTRIBUIDORA SCANIA/VOLVO			VÁLVULA RETENÇÃO AR SCANIA 112 WABCO		
D264473	Orig: 303497A Fab: 6629A Ref: QAB13		D6153	Orig: 2195509 Fab: 303		D6098	Orig: 303496 Ref: 4346082020	
VÁLVULA RETENÇÃO SCANIA 112 BENDIX			VÁLVULA RETENÇÃO TANQUE AR SCANIA 110/111			VÁLVULA SEGURANÇA FREIO PRESSÃO 10,7		
D6097	Orig: 303441 Fab: 98675-0 Ref: 4346082040		D6135	Orig: 363198 Fab: 98685-0 Ref: 4346082090		D6081	Orig: 1364363 Fab: 6614	
VÁLVULA SEGURANÇA FREIO PRESSÃO 15,5			VÁLVULA SEGURANÇA PRESSÃO 10,5 SCANIA			REPARO VÁLVULA SOLENÓIDE COMPL SCANIA 94/114/124		
D6080	Orig: 1334037X Fab: 6157 Ref: QA954		D6244	Orig: 1364636T Fab: 015813PP/1364636T		D6004	Orig: 1674593 Fab: PRR5609	
REPARO VÁLVULA SOLENÓIDE PARCIAL SCANIA 94/114/124			REPARO VÁLVULA SOLENÓIDE PISTÃO E TAMPA SCANIA S4			MOLA PATIM CURTA DIANTEIRA/TRASEIRA SCANIA K113 ROD. RAIADA (210MM INT)		
D6060	Orig: Fab: KOP208		D6005	Orig: 1309465 Fab: PRR5608		D6006	Orig: 120824 Fab: PRR5602	
MOLA PATIM LONGA 270MM SCANIA 114/124			MOLA PATIM LONGA SCANIA K113 DIANTEIRA/TRASEIRA RODA DISCO (255MM INT)			MOLA PATIM SCANIA 111/112 DIANTEIRA/TRASEIRA (GORDINHA)		
E31	Orig:		D6027	Orig: 810970 Fab: 502233 BR Ref: 7326		D6014	Orig: 141154 Fab: 5822 Ref: 9028 MP	
ANEL ELÁSTICO PINO PATIM SCANIA DIN471 E31			ANEL PINO PATIM SCANIA			BUCHA BRONZE PATIM DIANTEIRA SCANIA TDS 31,65X35X15X- 19,45MM		
D6015	Orig: 141163 Fab: 5823 Ref: 9029 MP		D6316	Orig: 1304645 Fab: 5829 Ref: 9322 MP		D6136	Orig: 1342340 Fab: 1362721	
BUCHA BRONZE PATIM TRASEIRA SCANIA TDS			PINO MOLA PATIM FREIO 113/114 TODOS			PINO PATIM FREIO 94/114/124 SCANIA		

Fotos meramente ilustrativas.

SCANIA - FREIO


D6045	Orig: 180064 Fab: 2120	
PINO PATIM FREIO		
TRASEIRA SCANIA 31,4X133		


D6046	Orig: Fab: 2121 Ref: 0L2121	
PINO ROLETE PATIM		
TRASEIRA SCANIA 25X54		


D6047	Orig: Fab: 2138	
ROLETE PATIM		
SCANIA COM BRONZE 60X25,2X28		

D6048	Orig:	
KIT ROLETE PATIM		
DIANTEIRA/TRASEIRA SCANIA		

D6146	Orig: 134380 Fab: 134380	
PLACA PINO PATIM FREIO		
DIANTEIRA SCANIA		

D6116	Orig: 291190 Fab: 291190	
PLACA PINO PATIM FREIO		
TRASEIRA SCANIA 112/113		


I6205	Orig: 1414435 Ref: 3600/3567	
TAMBOR FREIO		
TRASEIRA SCA 112/113/124 81/. RODA DISCO S/ ABA 10F		


JOGO LONA	CÓDIGO	APLICAÇÃO	CÓD. POPULAR
	TH11	SCANIA TH11 MAP (8 PECAS)	SV224
	TH11X	SCANIA TH11X MAP (8 PECAS)	SV224X
	TH12	SCANIA TH12 MAP (8 PECAS)	SV223
	TH12X	SCANIA TH12X MAP (8 PECAS)	SV223X
	TH143	SCANIA TH143 MAP (8 PECAS)	SV227
	TH143X	SCANIA TH143X MAP (8 PECAS)	SV227X
	TH179	SCANIA TH179 MAP (4 PECAS)	SV230
	TH179X	SCANIA TH179X MAP (4 PECAS)	SV230X
	TH181	SCANIA TH181 MAP (4 PECAS)	SV231
	TH181X	SCANIA TH181X MAP (4 PECAS)	SV231X
	TH67	SCANIA TH67 MAP (8 PECAS)	SV226
	TH67X	SCANIA TH67X MAP (8 PECAS)	SV226X
	TH67XX	SCANIA TH67XX MAP (8 PECAS)	SV226XX


DimBo


DIVERSOS


DML002	Orig: Fab: DML002	
DISCO TACOGRAFO		
DIARIO 125KM 20X20 CX100 UN		

DML001	Orig: Fab: DML001	
DISCO TACOGRAFO		
SEMANAL 125KM 20X20 CX10 CJ		

D6322	Orig: 353588	
ARMAÇÃO GRADE FRONTAL		
R112/113		


D6345	Orig: 1381480 Fab: AD1041	
DOBRADIÇA GRADE FRONTAL		
INF LD S4 S4 P/R/T		

D6374	Orig: 1381479 Fab: AD1040	
DOBRADIÇA GRADE FRONTAL		
INF LE SCANIA S4 P/R/T		


D6365	Orig: 1733575 Fab: AD1099	
DOBRADIÇA GRADE FRONTAL		
INF LE SCANIA S5 P		

Fotos meramente ilustrativas.


SCANIA - FREIO / DIVERSOS


D6376	Orig: 1727264 Fab: AD1097	
DOBRADIÇA GRADE FRONTAL		
LD SCANIA S5		


D6358	Orig: 1889300 Fab: AD1134	
DOBRADIÇA GRADE FRONTAL		
LD SCANIA S5 MODELO NOVO		


D6368	Orig: 1727263 Fab: AD1096	
DOBRADIÇA GRADE FRONTAL		
LE SCANIA S5		

D6361	Orig: 1889299 Fab: AD1133	
DOBRADIÇA GRADE FRONTAL		
LE SCANIA S5 MODELO NOVO		

D6356	Orig: 1800470 Fab: AD1124	
TRAVA GRADE FRONTAL		
LD SCANIA S5 G/R		

D6363	Orig: 1902356 Fab: AD1137	
TRAVA GRADE FRONTAL		
LD SCANIA S5 G/R		


D6355	Orig: 1800469 Fab: AD1123	
TRAVA GRADE FRONTAL		
LE SCANIA S5 G/R		

D6362	Orig: 1902355 Fab: AD1136	
TRAVA GRADE FRONTAL		
LE SCANIA S5 G/R		


D6056	Orig: 1678122/D Fab: 567 Ref: TF1002	
MEIO PARALAMA		
DIANT SCANIA SERIE 3 113 CINZA		

D6055	Orig: 1679122/PT-D Fab: 565 Ref: TF1005	
MEIO PARALAMA		
DIANT SCANIA SERIE 3 113 PRETO		

D6049	Orig: 1357600 Fab: 559 Ref: TF1008	
MEIO PARALAMA		
SCANIA SERIE 4 124 DD/TE PRETO		


D6052	Orig: Fab: 563	
MEIO PARALAMA		
SCANIA SERIE 4 124 DE/TD GRAFITE		

D6050	Orig: 1357599 Fab: 560 Ref: TF1007	
MEIO PARALAMA		
SCANIA SERIE 4 124 DE/TD PRETO		

D6051	Orig: Fab: 562	
MEIO PARALAMA		
SCANIA SERIE 4 124 DD/TE GRAFITE		

D6053	Orig: 1678122/PT-T Fab: 564 Ref: TF1004	
MEIO PARALAMA		
SCANIA TRAS SCANIA SERIE 3 113 PRETO		


D6054	Orig: 1678122 Fab: 566 Ref: TF1001	
MEIO PARALAMA		
TRAS SCANIA SERIE 3 113 CINZA		

D6069	Orig: Fab: 558	
PARALAMA		
SCANIA SERIE 4/124 GRAFITE		


D6223	Orig: 1678122 Fab: 527 Ref: TF1000	
PARALAMA TRAÇÃO		
SCANIA T/R 112/113 CINZA		


D6224	Orig: 1678122 Fab: 528 Ref: TF1003	
PARALAMA TRAÇÃO		
SCANIA T/R 112/113 PRETO		


D6232	Orig: 1435075 Fab: 536 Ref: TF1006	
PARALAMA TRAÇÃO		
SCANIA T/R 114/124 PRETO		

D6057	Orig: 366594 Fab: TF1011	
TAMPA CAIXA BATERIA		
PRETA SCANIA 113		


D6058	Orig: 305561 Fab: TF1115	
TAMPA CAIXA BATERIA		
PRETA SCANIA 112		

D6059	Orig: 1362693 Fab: TF1012	
TAMPA CAIXA BATERIA		
PRETA SCANIA 124		

D6099	Orig: 306133X Fab: 306133X	
REPARO CINTA TANQUE		
SCANIA 113		










D6129	Orig: 1398645 Fab: 1398645X	
REPARO CINTA TANQUE		
SCANIA 94/114/124		

D6100	Orig: 323508X Fab: 323508/2	
REPARO CINTA TANQUE		
SCANIA112		

D6158	Orig: 1433899 Fab: 1433899	
PINO CINTA TANQUE		
CILINDRICO S4		

Fotos meramente ilustrativas.

SCANIA - DIVERSOS

D6154	Orig: 307697 Fab: 307697		D1898	Orig: 16078 Fab: 16078		D1897	Orig: 14405 Fab: 14405	
PINO CINTA TANQUE CILINDRICO SCANIA			CINTA BORRACHA TANQUE 40X32X5,5 CORTADA COM 1.84MT UNIVERSAL			CINTA BORRACHA TANQUE 80X6MM COM ENCAIXE UNIVERSAL		
D6095	Orig: 363735 Fab: 298079 Ref: R112		D1899	Orig: 16069 Fab: 16069		D6151	Orig: 1387193 Fab: 1401840	
CINTA BORRACHA TANQUE COMBUSTÍVEL 1,10MT			CINTA BORRACHA TANQUE SEM ABA 70X5 1METRO UNIVERSAL			CINTA TANQUE COMBUSTÍVEL GRANDE 114/124		
D6150	Orig: 1387191 Fab: 1401839		D6152	Orig: 1676627 Fab: 1676627		D6148	Orig: 1670132 Fab: 303635	
CINTA TANQUE COMBUSTÍVEL PEQUENO 114/124			CINTA TANQUE COMBUSTÍVEL 113			CINTA TANQUE COMBUSTÍVEL SCANIA 112		

CABO CAPO	CÓDIGO	APLICAÇÃO	CÓD. ORIGINAL	CÓD. POPULAR
	T8050	PUXADOR SCANIA	153110	SV466
	T8055	S4 T 114/124 - DIR. SEM ALAVANCA	1384394	CB 133079
	T8054	S4 T 114/124 - ESQ. SEM ALAVANCA	1384393	CB 133080
	T8056	S4 T114-CENTRAL-S/ALAVANCA	1384395	CB 133078

CABO TOMADA	CÓDIGO	APLICAÇÃO	CÓD. ORIGINAL	CÓD. POPULAR
	T10065	(FERROL ESPECIAL) BOTÃO PRETO		
	T10064	(FERROL ESPECIAL) BOTÃO VERMELHO		
	T10063	(FERROL MODERNO) BOTÃO PRETO	112418	CB 20165
	T10062	(FERROL MODERNO) BOTÃO VERM.	112418	CB 20165E
	T10060	FORCA E BBA HIDRAUL. BOTÃO VERMELHO MARRUCCI/FERROL	112418	
	T10061	FORCA E BBA HIDRAUL. BOTÃO PRETO MARRUCCI/FERROL	112418	

Fotos meramente ilustrativas.

SCANIA - DIVERSOS

DimBo

RETENTORES

RETENTORES



CÓDIGO	DESCRIÇÃO	APLICAÇÃO	CÓD. ORIGINAL	CÓD.INDUSTRIA	CÓD. POPULAR
3248T	RETENTOR DIANTEIRO VIRABREQUIM	SCANIA S4/S5		05679GRHF	
5790	RETENTOR DIANTEIRO VIRABREQUIM	112/142	2450136	02661	
57908	RETENTOR DIANTEIRO VIRABREQUIM	112/142	272589/338643	02235	
3250T	RETENTOR TRASEIRO VIRABREQUIM	SCANIA MOTOR DC9 13 230		05680GRAHF	
7667V	RETENTOR SELO HASTE VÁLVULA	SCANIA MTR DC9 13 230 HASTE 10MM		09282BAEF	

CÓDIGO	DESCRIÇÃO	APLICAÇÃO	CÓD. ORIGINAL	CÓD.INDUSTRIA	CÓD. POPULAR
5832	RETENTOR CÂMBIO		184068/244448		02261
D6130	RETENTOR CÂMBIO	GR/GRS900TRAS. SCANIA 124 S 4	1321422X	1502384	7555V
7546V	RETENTOR EIXO PILOTO	SCANIA GR/GRS900/801 SERIE 3/4(CORTECO)	1318388		07840BRAGF
5531	RETENTOR EIXO S	SCANIA B75/76	143208		455
5137	RETENTOR PINHÃO		1335243/372791		00504
5952	RETENTOR PINHÃO	113/124 1ª SERIE	1680726		02291
7653V	RETENTOR PINHÃO	TRAS. SCANIA 124 SERIE 4(CORTECO)	1393331		07982BRY
5715	RETENTOR TRANSMISSÃO	ZF	734300094		01147N
7555V	RETENTOR CÂMBIO	GR/GRS900TRAS. SCANIA 124 S 4(CORTECO)	139333/1502384		07985BRY
D6455	RETENTOR CAPA SECA MOTOR	SCANIA P/G/R	1757903		

CÓDIGO	DESCRIÇÃO	APLICAÇÃO	CÓD. ORIGINAL	CÓD.INDUSTRIA	CÓD. POPULAR
5078	RETENTOR DIREÇÃO MECANICA		33303	01095	01095

CÓDIGO	DESCRIÇÃO	APLICAÇÃO	CÓD. ORIGINAL	CÓD.INDUSTRIA	CÓD. POPULAR
56034K	KIT CUBO TRAZEIRA	110 A 1142(CORTECO)	291463/370075	02219	02219
30499	KIT CUBO TRAZEIRA	114/124 (S/CUBO REDUTOR)	1409889	56041K	56041K
5298	RETENTOR CUBO DIANTEIRO	INT. 101 A 142	32898	616N	616N
5113	RETENTOR CUBO DIANTEIRO	T112/113 E R142	173.320	281N	281N
7450V	RETENTOR CUBO TRASEIRO	SCANIA C/ RED SERIE 4 (CORTECO)	1309342/1363674	08323-BGYF	08323-BGYF
6194	RETENTOR CUBO TRASEIRO	TRAÇADO T112/113 99...	1309342/1363674	7450V	7450V
5840	RETENTOR CUBO TRASEIRO	EXT(MOD)112/113/124(CUPULA	140.989.0	2150	2150
5839	RETENTOR CUBO TRASEIRO	INT.(MODERNO) 112/113	1409889	2151N	2151N
5296	RETENTOR CUBO TRASEIRO	INT 110/111/115/116	33957	00268	00268
5299	RETENTOR CUBO TRASEIRO	EXT.(CUPULA)110/111/140/142	033352	00269BR	00269BR
5112	RETENTOR CUBO TRASEIRO	T112--T113--R142	370076	07281	07281
5116	RETENTOR CUBO TRASEIRO	INTERNO 111/112/141/142	179360	02093	02093
5953	RETENTOR CUBO TRASEIRO	(6X4) 112	1104500	0578V	0578V
5826	RETENTOR CUBO TRASEIRO	REDUZIDO R112/142	291463	02219	02219
6591	RETENTOR PINO MESTRE	BRAÇO INF SCANIA	1395999		7490N

CÓDIGO	DESCRIÇÃO	APLICAÇÃO	CÓD. ORIGINAL	CÓD.INDUSTRIA	CÓD. POPULAR
5301	RETENTOR EIXO "S"	TRAS.	120828	0039N	0039N
5532	RETENTOR EIXO "S"	DT (SAPATAS)	123102	0915N	0915N

Fotos meramente ilustrativas.

SCANIA - RETENTORES

DimBo

ROLAMENTOS

ROLAMENTOS	CÓDIGO	DESCRIÇÃO	APLICAÇÃO	CÓD.ORIGINAL	CÓD. POPULAR
	32308	ROLAMENTO EMBUCHAMENTO	SCANIA 114/124 (A&S)		
	CÓDIGO	DESCRIÇÃO	APLICAÇÃO	CÓD.ORIGINAL	CÓD. POPULAR
	32312	ROLAMENTO CUBO DIANTEIRO	EXT AXOR/ INT SCANIA		
	32311	ROLAMENTO CUBO DIANTEIRO	INTERNO SCANIA		
	K32309JR	ROLAMENTO CUBO DIANTEIRO	EXT SCANIA (KOYO)		32309JR
	571762	ROLAMENTO CUBO DIANTEIRO	SCANIA	1439070	
	CÓDIGO	DESCRIÇÃO	APLICAÇÃO	CÓD.ORIGINAL	CÓD. POPULAR
	39590/520	ROLAMENTO CUBO TRASEIRO	EXT VOLVO RAN3/SCANIA INT/EXT (KOYO)		220149/10
	K31594/520	ROLAMENTO CUBO TRASEIRO	INT VOLVO RAN3 (KOYO)		218248/10

Fotos meramente ilustrativas.

SCANIA - ROLAMENTOS


















DimBo



O desenho consiste em 3 elipses entrelaçadas. Em termos geométricos, uma elipse possui dois pontos centrais: um deles é o coração dos clientes e o outro é o coração do produto. A elipse maior unifica os dois corações. A combinação das elipses vertical e horizontal simboliza o "T" de Toyota. O espaço do fundo representa o contínuo avanço do desenvolvimento tecnológico da Toyota e as ilimitadas oportunidades à nossa frente.

DimBo

MOTOR

D10441	Orig: Fab: 130/058		D10440	Orig: Fab: 130/057		D10439	Orig: Fab: 130/056	
OLHAL RETORNO BICO BESTA PAJERO/TOYOTA 3 SAIDAS			OLHAL RETORNO BICO BESTA PAJERO/TOYOTA 2 SAIDAS			OLHAL RETORNO BICO BESTA PAJERO/TOYOTA 1 SAIDA		
48316	Orig: 15190744		D7179	Orig: Fab: M57PL		R208	Orig: 1230698001	
JUNTA CARTER TOYOTA BANDEIRANTE / L-608 D/OM-364			TAMPA ÓLEO MOTOR MOTOR AP/MB/TOYOTA/SCANIA(AMARELA)			COXIM MOTOR DIANT BANDEIRANTES OM364S 14MM (REI)		
BC5063	Orig: 1236158100		BC5002	Orig: 1788198002 Fab: MB713		6008MM	Orig: 7721798002	
COXIM MOTOR (REFIL) BANDEIRANTES 14B 94/...			MANGUEIRA PURIFICADOR AR BANDEIRANTES ANTIGA			MANGUEIRA BOCAL TANQUE BANDEIRANTES		
6009FX	Orig: 1788198005		6010FX	Orig: 1788198004		6007MM	Orig: 1657198004	
MANGUEIRA FILTRO DE AR BANDEIRANTES			MANGUEIRA FILTRO DE AR BANDEIRANTES			MANGUEIRA RADIADOR INFERIOR BANDEIRANTES 94/...		
6006MM	Orig: 1657298001		MD1932135	Orig: 1636156040		MD1932112	Orig: 1636156070	
MANGUEIRA RADIADOR SUPERIOR.BANDEIRANTES 94/...			HÉLICE BANDEIRANTE .../96 6 PAS			HÉLICE BANDEIRANTE 97/... MOTOR TOYOTA 7 PAS		
T11051	Orig: 7818098002 Ref: CB201323		T11050	Orig: 7818098001 Ref: CB20804				
CABO ACELERADOR BANDEIRANTES TDS 04/94...			CABO ACELERADOR BANDEIRANTES TDS 05/81...					





















Fotos meramente ilustrativas.

TOYOTA - MOTOR / CÂMBIO - DIFERENCIAL - CARDAN

DimBo

CÂMBIO - DIFERENCIAL - CARDAN

T11002	Orig: 8371098002 Ref: CB20787		C2617	Orig: RCCE21731 Fab: 226 Ref: RCCE21731		D9033	Orig: 3147060210 Fab: 221	
CABO VELOCÍMETRO BANDEIRANTES TDS 82...03/93			CILINDRO AUXILIAR EMBREAGEM BANDEIRANTES 66/94			CILINDRO AUXILIAR EMBREAGEM BANDEIRANTES 95/02		

C2618	Orig: RCCE24838		C2609	Orig: Ref: RCCE00165		C2606	Orig: Ref: RCCE00327	
CILINDRO MESTRE EMBREAGEM BANDEIRANTES 66 A 78 D25,40 MM			CILINDRO MESTRE EMBREAGEM BANDEIRANTES 80 A 86 D22,22 MM			CILINDRO MESTRE EMBREAGEM BANDEIRANTES 87 A 94 22,22 MM		
D9036	Orig: 3141060170 Fab: 2221		BC5027	Orig: 5827398001		BC5009	Orig: 3733198001	
CILINDRO MESTRE EMBREAGEM BANDEIRANTES 95/02			COIFA CÂMBIO BANDEIRANTES TODAS			COIFA CARDAN BANDEIRANTES		
BC5004	Orig: 3112698002		BC5067	Orig: 3112620050		BC5028	Orig: 5828198001	
COIFA GARFO EMBREAGEM BANDEIRANTES			COIFA GARFO EMBREAGEM BANDEIRANTES 14B 94/..			COIFA REDUCAO BANDEIRANTES		
BC5066	Orig: 1237158021		BC5001	Orig: 1237198002		BC5074	Orig: 9002340007A	
COXIM CÂMBIO 14B BANDEIRANTES 94/..			COXIM CÂMBIO BANDEIRANTE 81a94			COXIM CARDAN BANDEIRANTES		
CZ208	Orig: Fab: CR1501 Ref: 5178X		FL612	Orig: 4125198003 Fab: FL1570		D9028	Orig: Fab: 8254	
CRUZETA CARDAN TOYOTA BANDEIRANTES (STAHL)			FLANGE ACOPLAMENTO TOYOTA			FLANGE DIFERENCIAL DIANT TOYOTA BAND 79/01		
FL1572	Orig:		GF619	Orig: 3131498001 Fab: GR1540 Ref: 41401		LV624	Orig: 3731398002 Fab: LV1550	
FLANGE TOYOTA			GARFO CARDAN SOLDAVEL TOYOTA			LUVA CARDAN TOYOTA BANDEIRANTES		
PT627	Orig: 3732198001 Fab: PT1530		OM701	Orig: 3430137010				
PONTEIRA DESLIZANTE TOYOTA BAND 78...			CARÇA EMBREAGEM TOYOTA BAND 81/...					


DimBo

SUSPENSÃO

D9204	Orig: Fab: 334 PIRES		D9017	Orig: 9038598001 Fab: 008 Ref: R420		D9018	Orig: 9038598002 Fab: 009 Ref: R421	
BUCHA ESTABILIZADORA LONADA BANDEIRANTES 22MM			BORRACHA JUMELO LONADA TOYOTA PEQ BAND 35MM EXT			BORRACHA JUMELO LONADA TOYOTA BAND GRD40 MM		


Fotos meramente ilustrativas.

TOYOTA - CÂMBIO - DIFERENCIAL - CARDAN / SUSPENSÃO

D9046	Orig: 9002389001 Fab: 3014	
BUCHA MOLA		
DIANTEIRA (JUMELO) TOYOTA BAND		

D9045	Orig: 9002389002 Fab: 3013	
BUCHA MOLA		
TRASEIRA (JUMELO) TOYOTA BAND		

D9038	Orig: Fab: 9023w	
BUCHA PINO CENTRAL DIREÇÃO		
TOYOTA BAND		

D9037	Orig: 4542298002 Fab: 9022	
PINO CENTRAL		
TOYOTA TODOS		

D9043	Orig: 4330498001 Fab: 3178	
BATENTE		
SUSPENSÃO DIANTEIRA BANDEIRANTES		

D9005	Orig: 9002385010 Fab: 2036	
BUCHA AMORTECEDOR		
TOYOTA/ROL CARDAN MB		


BC5056	Orig: 9002540003A	
COXIM CABINE		
COMPLETO BANDEIRANTES		

BC5055	Orig: 9002540001A	
COXIM CABINE		
TRASEIRO COMPLETO BANDEIRANTES		

BC5026	Orig: 5314998001 Ref: MB711	
COXIM CAPO		
BANDEIRANTES		

BC5025	Orig: 5203298001 Ref: MB710	
COXIM CARROCERIA		
BANDEIRANTES		

D8107	Orig: 7363949 Fab: 306	
JUNCAO DIREÇÃO		
COMPLETA S/ DIR. HIDRAULICA C10/D10/D20/TOYO		

D8105	Orig: Fab: 302	
JUNCAO DIREÇÃO		
PARCIAL C/ E S/ DIR. HIDRAUL C10/D10/D20/TOYO		

CX22600	Orig:	
REPARO BOMBA DIREÇÃO		
TOYOTA BANDEIRANTES		

PD2275	Orig: BFJ2045350	
TERMINAL DIREÇÃO		
(MANCAL) 17X1,5 RSC DIR (DRIVEWAY)		


PD1998	Orig: Ref: N756	
TERMINAL DIREÇÃO		
CENTRAL DIR 17X1,5 BAND 1962 A 2001 (DRIVE)		


PD1996	Orig: Ref: N759	
TERMINAL DIREÇÃO		
DIR 17X1,5 BAND 1962 A 2001 (DRIVEWAY)		

PD1997	Orig: Ref: N757	
TERMINAL DIREÇÃO		
ESQ 17X1,5 BAND 1962 A 2001 (DRIVEWAY)		

PD1999	Orig: Ref: N758	
TERMINAL DIREÇÃO		
ESQ 20X1,5 BAND 1962 A 2001 (DRIVEWAY)		

PD2000	Orig: Ref: N760	
TERMINAL DIREÇÃO		
OLHAL DIR 20X1,5 BAND 1962 A 2001 (DRIVEWAY)		

D9099	Orig: 4540198001 Fab: 500	
BRAÇO PITMAN		
DIREÇÃO BANDEIRANTE C/ DIR. HIDRAULICA		

D9115	Orig: Fab: MG0027	
BRAÇO PITMAN		
RETO SISTEMA MECANICO BANDEIRANTES		














D9244	Orig: Fab: 002204-0	
BIELETA SUSPENSÃO		
DIANTEIRA BANDEIRANTES		

Fotos meramente ilustrativas.

TOYOTA - SUSPENSÃO

DimBo

CUBO

D9002	Orig: 9021442030 Fab: 159		D9003	Orig: 9021542025 Fab: 160		D9004	Orig: 4352160011 Fab: 158	
ARRUELA ENCOSTO CUBO DIANTEIRA TOYOTA HILUX/BANDEIRANTE 83/...			TRAVA ARANHA CUBO DIANTEIRA TOYOTA HILUX/BANDEIRANTE 83/...			PORCA CARÇA RODA DIANTEIRA TOYOTA HILUX/BANDEIRANTE 83/...		
D9029	Orig: 4242798001 Fab: 8258		T060	Orig:		D9030	Orig: 4242898001 Fab: 8259	
PORCA ROLAMENTO SEMI EIXO TRASEIRO TOYOTA BANDEIRANTE 83...			JUNTA CUBO PONTA DE EIXO E RODA LIVRE TOYOTA			TRAVA ROLAMENTO SEMI EIXO TRASEIRA TOYOTA BANDEIRANTE 83...		
D9001	Orig: 9002116009 Fab: 162		D90	Orig: Fab: 797784 Ref: 90		D91	Orig: Fab: 37385 Ref: 91	
CONJUNTO PRISIONEIRO TOYOTA 8X8X42MM(ARR + CON + PORC			PARAFUSO RODA TOYOTA BANDEIRANTE M12-1,5X45,5;51			PORCA RODA TOYOTA BANDEIRANTE M12-1,5 CH 23MM		
D9031	Orig: 9002381010 Fab: 9077		D9026	Orig: 443498001 Fab: 8221		D9027	Orig: 443498002 Fab: 8222	
BUCHA MANGA EIXO TOYOTA BANDEIRANTE 83...			REPARO MUNHÃO COMPLETO TOYOTA BANDEIRANTE 84 A 94			REPARO MUNHÃO COMPLETO TOYOTA BANDEIRANTE 95/...		
D9025	Orig: 443598001 Fab: 8220							
REPARO MUNHÃO COMPLETO TOYOTA BANDEIRANTE ...83								

Fotos meramente ilustrativas.

DimBo

FREIO


D8034	Orig: 90297771 Fab: 330024		14T01351	Orig: Fab: PRR199		14T01352	Orig: Fab: PRR139	
KIT PINO PINÇA GUIA S10 95... 4X2/ 4X4/ TOYOTA BANDEIRANTES			REPARO CENTRALIZADOR BANDEIRANTES (PINO 56MM)			REPARO SAPATA BANDEIRANTES (MOLAS)		
D9152	Orig: Fab: 714		D9174	Orig: 4715098001 Fab: 612		T11102	Orig: 4641098001 Ref: CB207071	
REPARO SAPATA FREIO TRASEIRA BANDEIRANTES 93/.. (MOLAS E CENTRAL			VÁLVULA EQUALIZADORA 30 BAR BANDEIRANTES 93/...			CABO FREIO BANDEIRANTES COM TRAVA TDS 81...03/93		


TOYOTA - CUBO / FREIO

BC5005	Orig: 3132198001	
CAPA PEDAL		
FREIO/EMBREGEM BANDEIRANTES		

D9050	Orig:	
	Fab: FH02275	
FLEXÍVEL	DIANTEIRA TOYOTA BAND FREIO A DISCO 96/... MOTOR 14B MOD	

D9051	Orig:	
	Fab: FH02276	
FLEXÍVEL	DIANTEIRA TOYOTA BAND FREIO A DISCO 96/... MOTOR 14B	

D9049	Orig:	
	Fab: FH02263	
FLEXÍVEL	DIANTEIRA/TRASEIRA TOYOTA 63/80	

D9048	Orig:	
	Fab: FH02270	
FLEXÍVEL	DIANTEIRA/TRASEIRA TOYOTA BAND. 80/...	

C2068	Orig:	
	Ref: RCCD00292	
CILINDRO MESTRE FREIO	DUPLO BAND. 82A96 FREIO TAMBOR 23,81MM	

C2013	Orig:	
	Ref: RCCD0012	
CILINDRO MESTRE FREIO	DUPLO BAND. 95A01 FREIO DISCO 23,81 MM	

D9041	Orig:	
	Fab: 2260	
	Ref: RCCD00292	
CILINDRO MESTRE FREIO	DUPLO BANDEIRANTES 82/94	

D9042	Orig:	
	Fab: 2261	
	Ref: RCCD00120	
CILINDRO MESTRE FREIO	DUPLO BANDEIRANTES 95/01	

C3389	Orig:	
	Ref: RCCR00465	
CILINDRO RODA	DIANTEIRA LD INFERIOR BAND 80 A 96 25,40 MM	

C3388	Orig:	
	Ref: RCCR00457	
CILINDRO RODA	DIANTEIRA LD SUPERIOR BAND 80 A 96 D25,40 MM	

C3387	Orig:	
	Ref: C3387	
CILINDRO RODA	DIANTEIRA LE INFERIOR BAND 80 A 96 25,40 MM	

C3386	Orig:	
	Ref: RCCR00430	
CILINDRO RODA	DIANTEIRA LE SUPERIOR BAND 80 A 96 25,40 MM	

C3385	Orig:	
	Ref: RCCR00414	
CILINDRO RODA	TRESEIRA DIR INFERIOR BANDEIRANTES 80A96	


C3384	Orig:	
	Ref: RCCR00392	
CILINDRO RODA	TRESEIRA DIR SUPERIOR BANDEIRANTE D22,22 MM	


C3383	Orig:	
	Ref: RCCR00422	
CILINDRO RODA	TRESEIRA LE INFERIOR BAND 80 A 96 22,22 MM	


C3382	Orig:	
	Ref: RCCR00406	
CILINDRO RODA	TRESEIRA LE SUPERIOR BAND 80A96 D22,22MM	

D8017	Orig:	
	Fab: 0040	
PISTÃO PINÇA	S10/BLAZER 95/... 4X2 BANDEIRANTES	

C1547	Orig:	
	Ref: RRF00360	
REPARO PISTÃO PINÇA	S10/BLAZER 4X2/BANDEIRANTES 66MM	

MG3003	Orig:	
PINÇA FREIO	COMPLETA LD TOYOTA BAND	

MG3004	Orig:	
PINÇA FREIO	COMPLETA LE TOYOTA BAND	

MG3010	Orig:	
SUPORE PINÇA	FREIO BANDEIRANTES	

BC5073	Orig: 4653398001	
SAPATA FREIO MAO	BANDEIRANTES 81/...	

D344	Orig:	
	Ref: HF481	
DISCO FREIO	DIANTEIRA VENTILADO TOYOTA BANDEIRANTE 95/...	

SNA327	Orig: PD107	
PASTILHA DE FREIO	TOYOTA BANDEIRANTES(SPEED BRAKE)	

JOGO LONA	CÓDIGO	APLICAÇÃO	CÓD. POPULAR
	THP0252	THP0252 TOYOTA BAND .../92	TY252
	THP0252X	THP0252X TOYOTA BAND .../92	TY252X
	THP0252XX	THP0252XX TOYOTA BAND .../92	TY252XX
	THP0254	THP0254 TOYOTA BAND 93/...	TY254
	THP0254X	THP0254X TOYOTA BAND 93/...	TY254X
	THP0254XX	THP0254XX TOYOTA BAND 93/...	TY254XX



DimBo

RETENTORES

RETENTORES	CÓDIGO	DESCRIÇÃO	APLICAÇÃO	CÓD. ORIGINAL	CÓD.INDUSTRIA	CÓD. POPULAR
	6527	RETENTOR	DIANTEIRO FREIO A DISCO TOYOTA BAND 83/..	3990498002		1362
	5507	RETENTOR CAIXA TRANSFERÊNCIA	BANDEIRANTE 82...	9002310019		1112
	5102	RETENTOR CAIXA TRANSFERÊNCIA	PARA DIFERENCIAL DIANTEIRO		7125	00912
	6568	RETENTOR CÂMBIO	SAIDA 5º BANDEIRANTE 83/...	9002310024		
	6526	RETENTOR CARDAN	CENTRAL TOYOTA BANDEIRANTE	9002310012		1149
	5406	RETENTOR CUBO	DIANTEIRA / TRASEIRA	9031162001		7688
	5369	RETENTOR CUBO	DIANTEIRO BAND ANTIGA	9002310006		01637
	5653	RETENTOR CUBO	DIANTEIRO/TRASEIRO PONTA EIXO BAND 69/ 3990498001	3990198001		02299
	5279	RETENTOR CUBO	TRASEIRO (ANTIGA) 9002310007	9002310007		01369
	6556	RETENTOR CUBO	TRASEIRO EXT HILUX 2.8	9031050002		
	5409	RETENTOR CUPULA	CARC DIANTEIRA (9002310013)	9002310013		1150N
	5407	RETENTOR CUPULA	CUBO TRASEIRA (9002310015)	9002310015		0360N
	6558	RETENTOR EIXO PILOTO	HILUX 2.8	9031130010		


Fotos meramente ilustrativas.

TOYOTA - FREIO / RETENTORES

RETENTORES	CÓDIGO	DESCRIÇÃO	APLICAÇÃO	CÓD. ORIGINAL	CÓD.INDUSTRIA	CÓD. POPULAR
	5354	RETENTOR FLANGE	TRASEIRA BAND 69/...			01371
	5651	RETENTOR FLANGE	TRASEIRA BANDEIRANTE 69/(9002310017)	9002310017		02296
	5725	RETENTOR FLANGE	TRASEIRA BANDEIRANTE 83...	9002310025		650
	5372	RETENTOR PINHÃO	1968/ (9002310008)	9002310008		01710
	5648	RETENTOR PINHÃO	BANDEIRANTE 82..(9002310004)	9002310004		02289
	5877	RETENTOR PINHÃO	F-250/F-350 99...- HILUX (DANA	9008031109		
	5406	RETENTOR CUBO	DIANTEIRA / TRASEIRA	9031162001		7688
	5409	RETENTOR CUPULA	CARC DIANTEIRA (9002310013)	9002310013		1150N
	5407	RETENTOR CUPULA	CUBO TRASEIRA (9002310015)	9002310015		0360N
	6556	RETENTOR CUBO	TRASEIRO EXT HILUX 2.8	9031050002		
	5369	RETENTOR CUBO	DIANTEIRO BAND ANTIGA	9002310006		01637
	5279	RETENTOR CUBO	TRASEIRO (ANTIGA) 9002310007	9002310007		01369



ROLAMENTOS

ROLAMENTOS	CÓDIGO	DESCRIÇÃO	APLICAÇÃO	CÓD. ORIGINAL	CÓD.INDUSTRIA	CÓD. POPULAR
	DG3580	ROLAMENTO CÂMBIO	ENTALHADO DIANTEIRO BANDEIRANTE 94/..	9036335022		
	R1011	ROLAMENTO CARDAN	COM SUPORTE TOYOTA BANDEIRANTE 30MM (REI)	3720198003		
	R1012	ROLAMENTO CARDAN	REFIL TOYOTA BANDEIRANTE 30MM (REI)	3720198003		
	FL202	ROLAMENTO CARDAN	TOYOTA BANDEIRANTE 30MM TIPO ORIGINAL	3723098004		
	K102949/910	ROLAMENTO CUBO	EXT TOYOTA/MITSUBISCH (KOYO)			
	K104948/910	ROLAMENTO CUBO	TOYOTA (KOYO)	104948910		
	HCS10L11	ROLAMENTO EMBREAGEM	BANDEIRANTE 14B 94/...			
	6301DDU	ROLAMENTO INDUSTRIAL			63012RSR	
	K17831/887	ROLAMENTO LATERAL COROA	DIR/ESQ TOYOTA (NTN)		17887/831	
	31303D	ROLAMENTO MUNHÃO	ROLAMENTO MUNHÃO TOYOTA (GIRHOS) (VBF)			30303D
	N30303D	ROLAMENTO MUNHÃO	TOYOTA (KOYO)		31303	
	N30308D	ROLAMENTO PINHÃO	DIANTEIRO (GRANDE) TOYOTA (NTN)		31308	
	N30306D	ROLAMENTO PINHÃO	DIANTEIRO (PEQUENO) TOYOTA (NTN)		31306	

Fotos meramente ilustrativas.

TOYOTA - RETENTORES / ROLAMENTOS

DimBo





O símbolo era utilizado por alquimistas para representar o metal, a marca sueca se utilizou dele como alusão à durabilidade de seus veículos. Por utilizar o símbolo da masculinidade a marca foi muito contestada pelos movimentos feministas na Europa.

DimBo

MOTOR

D10485	Orig: 437134 Fab: 210/007	
BUCHA ACOPLAMENTO VOLVO		

D10486	Orig: 970878 Fab: 210/007A	
BUCHA ACOPLAMENTO VOLVO EDC		

D10483	Orig: 422187 Fab: 210/004	
BUCHA ACOPLAMENTO VOLVO NL 10		


D10484	Orig: 468845 Fab: 210/005	
BUCHA ACOPLAMENTO VOLVO NL 12		

D10514	Orig: 417512 Fab: 260/001	
LÂMINA ACOPLAMENTO VOLVO INTERNO 64MM FURO 12MM		

D10526	Orig: 2420503019 Fab: 334/001	
MEMBRANA LIMITADOR FUMAÇA VOLVO/MB NOVOS		

D10528	Orig: 2420503019 Fab: 334/003	
MEMBRANA LIMITADOR FUMAÇA VOLVO/SCANIA 111/112		

D10405	Orig: 422036 Fab: 100/051	
PARAFUSO REGULADOR VÁLVULA VOLVO		

D10470	Orig: Fab: 180/004	
PINO PRESSÃO VOLVO/MWM		

D10418	Orig: 2433314042 Fab: 120/017	
PORCA BICO MWM/VOLVO N10/12		


D10511	Orig: 20430101 Fab: 240/021	
VÁLVULA BOMBA ALIMENTADORA FH12 LINHA 2000		


D10503	Orig: 9401083315 Fab: 240/006	
VÁLVULA RETORNO CUMMINSEM CARGO/VOLVO ANTIGO 1,5KG		


D10509	Orig: 2417413097 Fab: 240/016	
VÁLVULA RETORNO VOLVO EDC 320 - 3,10KG		

D10510	Orig: 2417413098 Fab: 240/017	
VÁLVULA RETORNO VOLVO EDC 360		

D2325	Orig: 469328 Fab: 1010062	
ANEL VEDAÇÃO BUJÃO BLOCO MOTOR VOLVO N/NL/EDC		


D2326	Orig: 467367 Fab: 1010060	
BUJÃO BLOCO MOTOR VOLVO N/NL/EDC		

D2324	Orig: 467365 Fab: 1010059	
BUJÃO CABECOTE VOLVO N/NL/EDC		

D2327	Orig: 20571854 Fab: 1010414	
BUJÃO CARTER COM IMA FH/FM D12D/D13A		

D20775	Orig: 949175 Fab: 1010058	
BUJÃO CARTER MOTOR MAGNÉTICO VOLVO MODERNO 84		

D2343	Orig: 953486	
PRISIONEIRO MOTOR ARRANQUE VOLVO		

D2345	Orig: 478345	
PRISIONEIRO TURBINA N/NL10 (3/8X60MM 16F)		

D2344	Orig: 468892	
PRISIONEIRO TURBINA VOLVO NL12/EDC (3/8X45MMX16F)		

SCV0010	Orig: 15190840	
JOGO JUNTA TURBINA VOLVO		

SCV0020	Orig: 15190841	
JOGO JUNTA TURBINA VOLVO HW 112		


Fotos meramente ilustrativas.


VOLVO - MOTOR


D2396	Orig: 1547881V	
JUNTA COLETOR ESCAPE VOLVO FH12		


D2346	Orig: 1677577	
REPARO BOMBA COMBUSTÍVEL CUBO AÇIONAMENTO NH/FH D12A		

D2347	Orig: 20744444 20838389	
REPARO BOMBA COMBUSTÍVEL CUBO AÇIONAMENTO NH/FH D12COM D/D13A		


D2149	Orig: 1622825 Fab: VFF8591 Ref: VFF8591	
COXIM MOTOR DIANTEIRO FH/ NH/FM		


D2141	Orig: 1629614 Fab: 000777 Ref: 000777	
COXIM MOTOR TRASEIRO FH/ NH 4 FUROS ATE FINAL 2005		

D2177	Orig: 20499469 Fab: R2214 Ref: 3876	
COXIM MOTOR TRASEIRO FH/FM(D12D/D13A) APOS 2006		


D2075	Orig: 1573891 Fab: R327 Ref: 3161	
COXIM MOTOR TRASEIRO VOLVO NL/EDCOM B12		

D2309	Orig: 1665312	
COXIM RADIADOR FH/NH/FM		

D2400	Orig: 20452596 Fab: 30880 Orig: 8156003	
SUPORTE COXIM MOTOR TRASEIRO DIR FH/NH/FM D12C		

D2401	Orig: 20452595 Fab: 30872 Orig: 8156002	
SUPORTE COXIM MOTOR TRASEIRO ESQ FH/NH/FM DC		

D2157	Orig: 1620536	
SUPORTE COXIM MOTOR TRASEIRO (COLCHO) NL/EDCOM B12		

D2188	Orig: 1622132 Fab: 28681	
SUPORTE MOTOR TRASEIRO (INFERIOR) NH/FH/FM (D12A/C) ATE 2005		

R9010M	Orig: 3989632 Fab: 3989632	
FILTRO COMBUSTÍVEL NH/FH/VM		

R6010M	Orig: A3760927001 Fab: A3760927001	
FILTRO COMBUSTÍVEL SEPARADOR ÁGUA EUROCARGO/NH/VW		

R90HDPVOL	Orig: 20879812 Fab: 20879812	
FILTRO COMBUSTÍVEL SEPARADOR ÁGUA FH12 D13		

R160T	Orig: A0004771302 Fab: A0004771302	
FILTRO COMBUSTÍVEL SEPARADOR ÁGUA MB/SCANIA/VOLVO		

4120L10MAQII	Orig:	
FILTRO COMBUSTÍVEL SEPARADOR ÁGUA VOLVO/VW		

KR27004	Orig:	
KIT COÇO FILTRO COMBUSTÍVEL MODELOS 400/600		

D2165	Orig: 3943381 Fab: 29785	
SUPORTE FILTRO COMBUSTÍVEL RACOR NL/FH		


MD1932334	Orig: 20765694H	
HÉLICE VM 210/240/260 11 PAS		


FC5370	Orig: 8149395	
HÉLICE VOLVO EDCOM NL10/12 08 PAS NYLON		

FC5374	Orig: 8149971	
HÉLICE VOLVO FH 420 MOTOR NACIONAL 8 PAS NYLON		

FC5372	Orig: 8149396	
HÉLICE VOLVO FH/NH 94 A 05 08 PAS NYLON		

MD1932178	Orig: 8149396H	
HÉLICE VOLVO FH12/NH12/FM12 380/420 8 PAS		


MD1932467	Orig: 20805997 Orig: 20984227/20517753/85000282	
HÉLICE VOLVO FH16/FM16/ D12A/ D16A		


MD1932188	Orig:	
HÉLICE VOLVO FH420 MOTOR NACIONAL		


FC5373	Orig: 1674070	
HÉLICE VOLVO N10 CANELA SECA 10 PAS NYLON		

Fotos meramente ilustrativas.

VOLVO - MOTOR

MD1932073	Orig: 1674069	
HÉLICE		
VOLVO NL10/340 8 PAS		

D2330	Orig: 1665902 Fab: 1010374	
CUBO HÉLICE		
MECANICA NL10		

D2262	Orig: 20502964 Fab: 644 Orig: 3979728	
DEFLETOR VENTUINHA		
FH12 93/...		

D2263	Orig: 20563325 Fab: 000714	
DEFLETOR VENTUINHA		
VM 240/260/310		

D2306	Orig: 1674444 Fab: 1020175	
BORRACHA DEFLETOR RADIADOR		
FH12		

D2307	Orig: 1674584 Fab: 1020120	
BORRACHA DEFLETOR VENTUINHA		
EDN/FH/FM		


D2350	Orig: 1665821 Fab: 8265	
SUPORTE DEFLETOR VENTUINHA		
NL10		

KGM6705	Orig: K000229 Ref: K000229	
COMPRESSOR AR		
LK4985 VOLVO FH/FM/NH12		

KGM6532	Orig: K000275 Ref: K000275	
COMPRESSOR AR		
LK3986 FH12/FM12/NH12/B12 REGULADO		

KGM6530	Orig: I118606 Ref: I118606	
COMPRESSOR AR		
LK3930 FH12/FM12/NH12/B12 GOVERNADO		

D2308	Orig: 8123007 Fab: 1010286	
FLEXÍVEL COMPRESSOR		
VARGA LUBRIFICACAO VOLVO N/NL		

D4111515002	Orig: Fab: 4111515002 Ref: QAT1525	
VÁLVULA LÂMINA		
COMPRESSOR ELETRONICO FH12/F12000/13.170		

12004MM	Orig: 1668423	
MANGUEIRA COMPRESSOR		
CURVA N-10/N-12		

12000TR	Orig: 1546652	
MANGUEIRA COMPRESSOR		
RETA NL-10/NL-12		


12001TR	Orig: 1192358	
MANGUEIRA COMPRESSOR		
SAIDA RETA N-10/N-12		

D2222	Orig: 20589125 Ref: VMV40075	
MANGUEIRA INTERCOOLER		
VOLVO 440 56X60		

D2223	Orig: 8149137 Ref: VMV40077	
MANGUEIRA INTERCOOLER		
VOLVO 70X102		

D2227	Orig: 21312237 Ref: VMV40081	
MANGUEIRA INTERCOOLER		
VOLVO 84X370		

D2224	Orig: 20589123 Ref: VMV40078	
MANGUEIRA INTERCOOLER		
VOLVO FH 440 84X370		

D2220	Orig: 1676481 Ref: VMV40073	
MANGUEIRA INTERCOOLER		
VOLVO FH 84X101X140		

D2219	Orig: 8149800 Ref: VMV40072	
MANGUEIRA INTERCOOLER		
VOLVO FH 85X370		

D2229	Orig: 1676481 Ref: VMV40083	
MANGUEIRA INTERCOOLER		
VOLVO FH/NH 16X350		





















D2218	Orig: 1676744 Ref: VMV40071	
MANGUEIRA INTERCOOLER		
VOLVO NL 70X240		

D2221	Orig: 1676218 Ref: VMV40074	
MANGUEIRA INTERCOOLER		
VOLVO NL 70X400		

D2225	Orig: 244260051 Ref: VMV40079	
MANGUEIRA INTERCOOLER		
VOLVO VM 76X450		


D2226	Orig: 200502895 Ref: VMV40080	
MANGUEIRA INTERCOOLER		
VOLVO VM 76X520		


D2228	Orig: 20563318 Ref: VMV40082	
MANGUEIRA INTERCOOLER		
VOLVO VM 79X450		

12003TR	Orig: 1470464		12017MME	Orig: 1665940		12008MM	Orig: 1661209	
MANGUEIRA CAVALETE D'ÁGUA NL12			MANGUEIRA RADIADOR INFERIOR FH12			MANGUEIRA RADIADOR INFERIOR NL10/NL12		
12031MM	Orig: 20549855		12030MM	Orig: 20542202		12016MME	Orig: 1665951	
MANGUEIRA RADIADOR SUPERIOR FH			MANGUEIRA RADIADOR SUPERIOR FH			MANGUEIRA RADIADOR SUPERIOR FH12		
12013MME	Orig: 1544565		12026MM	Orig: 3197764		12005MM	Orig: 1351574	
MANGUEIRA RESERVATÓRIO NL10/NL12			MANGUEIRA RESERVATÓRIO ÓLEO CÂMBIO VOLVO FH/FH			MANGUEIRA RESERVATÓRIO ÓLEO CURVA N10/NL12		
12006MME	Orig: 1468706		D2257	Orig: 20360594 Fab: 302		D2255	Orig: 8121818 Fab: 000038	
MANGUEIRA RESERVATÓRIO ÓLEO CURVA NL12			BOCAL ENCHIMENTO RESERVATÓRIO ÁGUA PARABRISA FH 04/...			RESERVATÓRIO ÁGUA PARABRISA GARGALO CURVO VOLVO NL/EDC		
D2261	Orig: 20360592 Fab: 000411		D2254	Orig: 3162136 Fab: 000037		D2256	Orig: 20360593 Fab: 000301	
RESERVATÓRIO ÁGUA PARABRISA FH CHINEZINHO SEM TAMPA E BOCAL			RESERVATÓRIO ÁGUA PARABRISA GARGALO RETO VOLVO EDCOM NL			RESERVATÓRIO ÁGUA PARABRISA SEM TAMPA E BOCAL FH/FM 04/...		
D2251	Orig: 8121201 Fab: 000034		D2252	Orig: 8124740 Fab: 000035		D2253	Orig: 8126206 Fab: 000036	
RESERVATÓRIO ÁGUA PARABRISA VOLVO NL ./92			RESERVATÓRIO ÁGUA PARABRISA VOLVO NL 93/...			RESERVATÓRIO ÁGUA PARABRISA VOLVO NL12 ELETRONICO EDC		
D2359	Orig: 20503354 Fab: 000710		D2259	Orig: 1675922 Fab: 000176 Orig: 1676400		D2250	Orig: 1605862 Fab: 000018 Orig: 3979992	
RESERVATÓRIO ÁGUA RADIADOR COMPLETO COM 2 TAMPAS VOLVO VM			RESERVATÓRIO ÁGUA RADIADOR FH12 94/...			RESERVATÓRIO ÁGUA RADIADOR VOLVO NL10/12		
D2007	Orig: 3162314 Fab: 215		D2260	Orig: 1069184 Fab: 000234		D2258	Orig: 8124433 Fab: 000214	
RESERVATÓRIO ÓLEO EMBREAGEM COM TAMPA VOLVO TODOS			RESERVATÓRIO ÓLEO EMBREAGEM FH12 ./04/NH12			RESERVATÓRIO ÓLEO FREIO VOLVO NL/EDC		
D1571	Orig: 000194		D2249	Orig: 1674083 Fab: M40P Ref: 461		D2265	Orig: 1542591 Fab: 000249 Orig: 1674083	
RESERVATÓRIO ÓLEO DIREÇÃO HID. MB/VOLVO/SCANIA/IVECO/AGRALE			TAMPA RADIADOR RESERVATÓRIO ÁGUA VOLVO FH D12C (ROSCA PLAST			TAMPA RADIADOR RESERVATÓRIO ÁGUA VOLVO NL/EDC 0,5 BAR		

Fotos meramente ilustrativas.

VOLVO - MOTOR


D2266	Orig: 3979593 Fab: 000521	
TAMPA RADIADOR		
RESERVATÓRIO FH12 94/...		

D2267	Orig: 20783868 Fab: 000619	
TAMPA RADIADOR		
RESERVATÓRIO VM 210/ 240/260/310		

D6118	Orig: 1696361 Fab: M81P Ref: 392	
TAMPA RESERVATÓRIO HIDRÁULICO		
SCANIA T1 13P93/VW/FORD/MB/VOLV		

D7174	Orig: Fab: M82	
TAMPA RESERVATÓRIO PARABRISA		
VW/VOLVO TODOS		

D1306	Orig: Fab: M86C	
TAMPA TANQUE COMBUSTÍVEL		
COM CHAVE ROSCA CENTRAL MB/VW/SCANIA/VOLVO		

D1545	Orig: Fab: M78	
TAMPA TANQUE COMBUSTÍVEL		
SEM CH MB TDS 90/./SCANIA/VOLVO-TDS		

D1305	Orig: Fab: M75	
TAMPA TANQUE COMBUSTÍVEL		
MB/SCANIA/VOLVO ROSCA EXTERNA		

D2305	Orig: 1660001 Fab: 1010631 Ref: VT08166	
TENSOR CORREIA		
ALTERNADOR COMPLETO N10/12/NL12		

D2304	Orig: 421540 Fab: 1010633	
TENSOR CORREIA		
ALTERNADOR COMPLETO NL10 340		


VT08344	Orig: 20521447 Orig: 21153968	
TENSOR CORREIA		
ALTERNADOR FH12/FM12/D13 04/...		


RT9570	Orig: 3979980 Orig: 8149879 Ref: VT08192	
TENSOR CORREIA		
ALTERNADOR VOLVO FH12 00/... D12C		

VT08193	Orig: 8149885 Orig: 8149855	
TENSOR CORREIA		
FH12/FM12/FM9/NH12 94/..		

VT08259	Orig: 20491753 Ref: RT9571	
TENSOR CORREIA		
VOLVO FH12 05/.. MAIOR		


D2331	Orig: 477312 Fab: 1010164	
CABO ESTICADOR CORREIA		
NL10 340		

T20163	Orig: 8365761 Ref: CB41669	
CABO PARADA MOTOR		
CAMINHAO N310/360		


T20166	Orig: 20552476 Fab: CB411450	
CABO ACELERADOR		
VM TDS 03...		


D10520	Orig: 191974 Fab: 275/007	
TERMINAL CABO ACELERADOR		
VOLVO (QUEBRA GALHO)		


D2189	Orig: 959080 Fab: K03	
TERMINAL FREIO MOTOR		
N10/12		


D2268	Orig: 20363761 Fab: 01350510	
TUBO INJETOR		
1º CILINDRO VOLVO MOTOR D7B/D7A285		

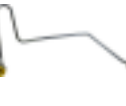
D2280	Orig: 8121499 Fab: 01350140	
TUBO INJETOR		
1º CILINDRO VOLVO TD100G//GA101G/F/ TD102F/FT N1		

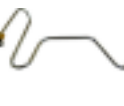
D2274	Orig: 8121480 Fab: 01350440	
TUBO INJETOR		
1º CILINDRO VOLVO TD102 FT/FS 89/./ NL10		


D2269	Orig: 20363762 Fab: 01350520	
TUBO INJETOR		
2º CILINDRO VOLVO MOTOR D7B/D7A285		

D2281	Orig: 8121500 Fab: 01350150	
TUBO INJETOR		
2º CILINDRO VOLVO TD100G//GA101G/F/ TD102F/FT N1		

D2275	Orig: 8121481 Fab: 01350450	
TUBO INJETOR		
2º CILINDRO VOLVO TD102 FT/FS 89/./ NL10		

D2270	Orig: 20363763 Fab: 01350530	
TUBO INJETOR		
3º CILINDRO VOLVO MOTOR D7B/D7A285		

D2282	Orig: 8121501 Fab: 01350160	
TUBO INJETOR		
3º CILINDRO VOLVO TD100G//GA101G/F/ TD102F/FT N1		

D2276	Orig: 8121482 Fab: 01350460	
TUBO INJETOR		
3º CILINDRO VOLVO TD102 FT/FS 89/./ NL10		

D2271	Orig: 20363764 Fab: 01350540	
TUBO INJETOR		
4º CILINDRO VOLVO MOTOR D7B/D7A285		

D2283	Orig: 8121502 Fab: 01350170	
TUBO INJETOR		
4º CILINDRO VOLVO TD100G//GA101G/F/TD102F/FT N1		

D2277	Orig: 8121483 Fab: 01350470	
TUBO INJETOR		
4º CILINDRO VOLVO TD102 FT/FS 89/./NL10		

D2272	Orig: 20363765 Fab: 01350550	
TUBO INJETOR		
5º CILINDRO VOLVO MOTOR D7B/D7A285		

D2284	Orig: 8121503 Fab: 01350180	
TUBO INJETOR		
5º CILINDRO VOLVO TD100G//GA101G/F/TD102F/FT N1		

D2278	Orig: 8121484 Fab: 01350480	
TUBO INJETOR		
5º CILINDRO VOLVO TD102 FT/FS 89/./NL10		

D2273	Orig: 20363766 Fab: 01350560	
TUBO INJETOR		
6º CILINDRO VOLVO MOTOR D7B/D7A285		

D2285	Orig: 8121504 Fab: 01350190	
TUBO INJETOR		
6º CILINDRO VOLVO TD100G//GA101G/F/TD102F/FT N1		

D2279	Orig: 8121485 Fab: 01350490	
TUBO INJETOR		
6º CILINDRO VOLVO TD102 FT/FS 89/./NL10		

D2169	Orig: 1629499	
ABRAÇADEIRA ESCAPE		
COM PARAFUSO FH/NH/FM 5 pol		

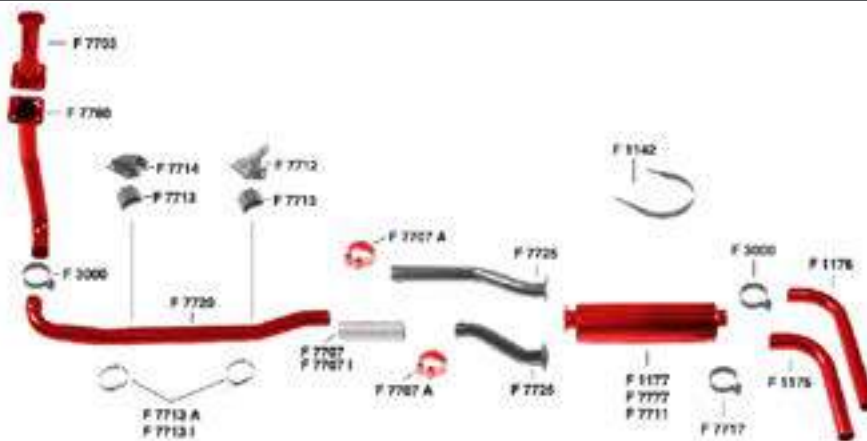
D2180	Orig: 1585679 Fab: 4847 SKANPARTS Ref: F7707 FADO	
TUBO ESCAPE		
(SANFONA) 4"x540MM N10/12/NL10/12		

D2181	Orig: 3199065 Fab: 24015 SKANPARTS Ref: F7710 FADO	
TUBO ESCAPE		
(SANFONA) 5"x340MM FH/NH/FM		

D2182	Orig: 20442241 Fab: 15423 SKANPARTS	
TUBO ESCAPE		
(SANFONA) 4,5"x400MM VOLVO EDC		

D2183	Orig: 20442244 Fab: 24007 SKANPARTS Ref: F7709 FADO	
TUBO ESCAPE		
(SANFONA) 5"x140MM FH/FM/NH		

VOLVO N/NL 10/12 - 1989 A 1990

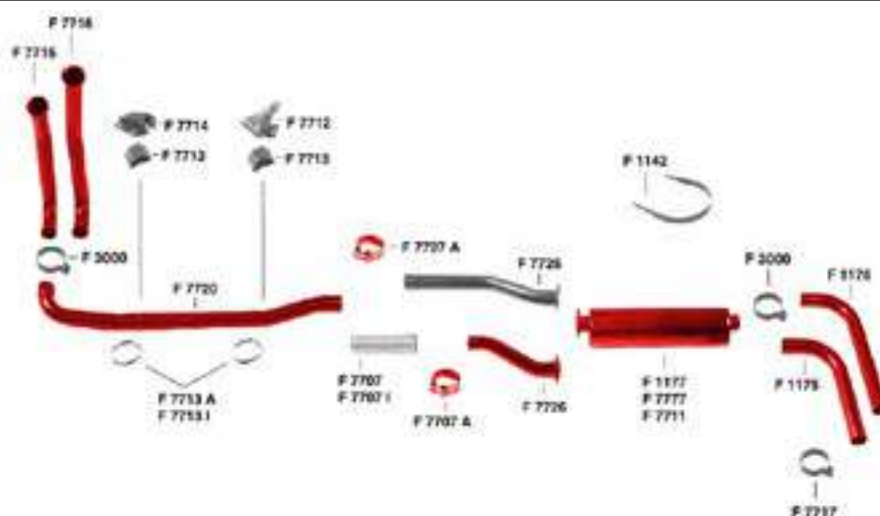


CÓDIGO	DESCRIÇÃO	APLICAÇÃO	CÓD. ORIGINAL
F1175	TUBO ESCAPE	TERMINAL CURTO VOLVO N/NL/10/12 4"	6884570
F1176	TUBO ESCAPE	TERMINAL LONGO VOLVO N/NL/10/12 4"	6884569
F7703	TUBO ESCAPE	SAIDA TURBINA VOLVO NL 90A92	1617141
F7707A	ABRAÇADEIRA ESCAPE	4" P2P	
F7711	SILENCIOSO ESCAPE	OCO VOLVO N10 / N12	6882733
F7720	TUBO ESCAPE	MOTOR VOLVO NL10/12 4"	8121877
F7726	TUBO ESCAPE	INTERMEDIARIO CURTO VOLVO N/NL10/12 4"	1617150
F7780	TUBO ESCAPE	MOTOR VOLVO COM FLANGE 4"	8121876

Fotos meramente ilustrativas.

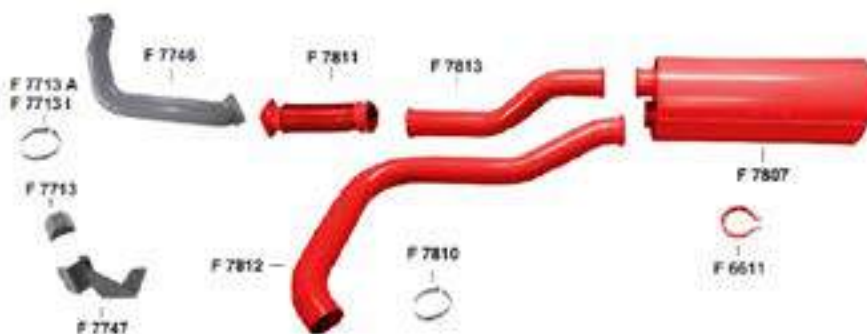
VOLVO - MOTOR

VOLVO N/NL 10/12 - ATÉ 1992 / EDC/EDC GOLD - 1993/1995 - 1998/1999



CÓDIGO	DESCRIÇÃO	APLICAÇÃO	CÓD. ORIGINAL
F1175	TUBO ESCAPE	TERMINAL CURTO VOLVO N/NL/10/12 4"	6884570
F1176	TUBO ESCAPE	TERMINAL LONGO VOLVO N/NL/10/12 4"	6884569
F7707A	ABRAÇADEIRA ESCAPE	4" P2P	
F7711	SILENCIOSO ESCAPE	OCO VOLVO N10 / N12	6882733
F7715	TUBO ESCAPE	MOTOR VOLVO SEM FLANGE 4"	8123262
F7716	TUBO ESCAPE	MOTOR VOLVO NL10/12 93 4"	8124045
F7720	TUBO ESCAPE	MOTOR VOLVO NL10/12 4"	8121877
F7726	TUBO ESCAPE	INTERMEDIARIO CURTO VOLVO N/NL10/12 4"	1617150

VOLVO VM 210 / 260 / 310



CÓDIGO	DESCRIÇÃO	APLICAÇÃO	CÓD. ORIGINAL
F6611	ABRAÇADEIRA ESCAPE	4" ESTREITA	
F7807	SILENCIOSO ESCAPE	SIST ORIG VOLVO VM 17/23/310	20527224
F7811	TUBO ESCAPE	(SANFONA) COM FLANGE INOX 4" VOLVO VM 2009	20563487
F7812	TUBO ESCAPE	TERMINAL VOLVO VM 2009 4"	20884562
F7813	TUBO ESCAPE	INTERMEDIARIO VOLVO VM 2009 4"	20813557

Fotos meramente ilustrativas.

VOLVO - MOTOR

VOLVO FH



CÓDIGO	DESCRIÇÃO	APLICAÇÃO	CÓD. ORIGINAL
F6613	ABRACADEIRA ESCAPE	5" ESTREITA INOX	
F7710B	ABRACADEIRA ESCAPE	5" INOX PBV	
F7713C	CINTA SILENCIOSO ESCAPE	TRASEIRO VOLVO FH/NH GALV.	1628246
F7713D	CINTA SILENCIOSO ESCAPE	TRASEIRO VOLVO GALVANIZ	20793849
F7730	TUBO ESCAPE	MOTOR VOLVO FH 5"	1629939
F7735	SILENCIOSO ESCAPE	GRANDE CATALIZADOR VOLVO FH	3979599
F7740	TUBO ESCAPE	INTERMEDIARIO VOLVO FH 5"	1628052
F7742	TUBO ESCAPE	SAIDA MOTOR ORIGINAL VOLVO FH 5	
F7743	TUBO ESCAPE	SAIDA SILENCIOSO VOLVO FH 5"	1628883

VOLVO FH 12 E / FM 12 C



CÓDIGO	DESCRIÇÃO	APLICAÇÃO	CÓD. ORIGINAL
F6613	ABRACADEIRA ESCAPE	5" ESTREITA INOX	
F7710B	ABRACADEIRA ESCAPE	5" INOX PBV	
F7713D	CINTA SILENCIOSO ESCAPE	TRASEIRO VOLVO GALVANIZ	20793849
F7730	TUBO ESCAPE	MOTOR VOLVO FH 5"	1629939
F7735	SILENCIOSO ESCAPE	GRANDE CATALIZADOR VOLVO FH	3979599
F7740	TUBO ESCAPE	INTERMEDIARIO VOLVO FH 5"	1628052
F7742	TUBO ESCAPE	SAIDA MOTOR ORIGINAL VOLVO FH 5	
F7743	TUBO ESCAPE	SAIDA SILENCIOSO VOLVO FH 5' 2006/2007	20535484
F7751	SILENCIOSO ESCAPE	PEQUENO VOLVO FH/NH 2006/2007	3183953

Fotos meramente ilustrativas.

VOLVO - MOTOR

VOLVO VM EURO 5



CÓDIGO	DESCRIÇÃO	APLICAÇÃO	CÓD. ORIGINAL
F6613	ABRAÇADEIRA ESCAPE	5" ESTREITA INOX	
F7814	TUBO ESCAPE	TERMINAL VOLVO VM 270 4X2 4	21591291
F7815	TUBO ESCAPE	TERMINAL VOLVO VM 270 4X2 4	21712315

VOLVO FH/FM EURO 5



CÓDIGO	DESCRIÇÃO	APLICAÇÃO	CÓD. ORIGINAL
F7767	TUBO ESCAPE	MOTOR VOLVO FH EURO 5 5" INOX	21718681

Fotos meramente ilustrativas.

VOLVO - MOTOR

TUBO ESCAPE	CÓDIGO	APLICAÇÃO
	F2010	(SANFONA) GALVANIZADO 3"X100CM
	F2011	(SANFONA) GALVANIZADO 3.1/2X100CM
	F2012	(SANFONA) GALVANIZADO 4"X100CM
	F2013	(SANFONA) GALVANIZADO 4.1/2X100CM
	F2014	(SANFONA) GALVANIZADO 5"X100CM
	F3410A	(SANFONA) GALVANIZADO 3"X30CM

PONTEIRA ESCAPAMENTO	CÓDIGO	APLICAÇÃO
	F6000	5" CURVO
	F6020	4" CURVO
	F6030	3.1/2 CURVO
	F6040	3" CURVO
	F6050	2.1/2 CURVO
	F6070	4" CURVO 500MM

TUBO ESCAPE	CÓDIGO	APLICAÇÃO
	F527	RETO 2" BARRA 2 MTS
	F528	RETO 2.1/2 BARRA 2 MTS
	F529	RETO 3" BARRA DE 2 MTS
	F531	RETO 4" BARRA 2 MTS
	F532	RETO 4.1/2 BARRA 2 MTS
	F533	RETO 5" BARRA DE 2 MTS

PONTEIRA ESCAPAMENTO	CÓDIGO	APLICAÇÃO
	F6009	5" RETO
	F6011	4.1/2 RETO
	F6031	3.1/2 RETO

ABRAÇADEIRA ESCAPE	CÓDIGO	APLICAÇÃO
	F6602	3" INOX PDV
	F6603	3.1/2 INOX PDV
	F8054	INOX 4.1/2 PBV
	F8054E	INOX 5" PBV ESTREITA


ABRAÇADEIRA ESCAPE	CÓDIGO	APLICAÇÃO
	F6610I	INOX 5" P/ FLEXÍVEL CCA


ABRAÇADEIRA ESCAPE	CÓDIGO	APLICAÇÃO
	F6611	4" ESTREITA
	F6613	5" ESTREITA INOX

ABRAÇADEIRA ESCAPE	CÓDIGO	APLICAÇÃO
	F6620	INOX 4" PBV
	F6624	INOX 3" LARGA PBV
	F7710B	5" INOX PBV

DimBo

CÂMBIO - DIFERENCIAL - CARDAN

D2292	Orig: 984049 Fab: 1050052	
ARRUELA ONDULADA CÂMBIO VM		


D2085	Orig: 1522338 Fab: 17353	
ARRUELA ONDULADA RAN3		

D2385	Orig: 20383596 Fab: 01070108	
CAPA ALAVANCA CÂMBIO SUPERIOR FH/NH		

D2388	Orig: 8123394 Fab: 10030	
GUARDA PÓ CÂMBIO INFERIOR NL10/12 93/..		

D2384	Orig: 1526687 Fab: 85110080V	
MORINGA CÂMBIO VOLVO N10/NL10/12 ZF 16S130/160/165		

D2389	Orig: 20366711 Fab: 34584	
MORINGA CÂMBIO VOLVO NH/FM/FH/VM CAIXA VT		

D2073	Orig: 1576103 Fab: 000653 Ref: R322	
COXIM CÂMBIO VOLVO		

D6247	Orig: 305319 Fab: PD4509 Ref: N673	
TERMINAL ALAVANCA CÂMBIO LONGO ESQ. RSC INT 12MMX1,75 SCA/VOL		

D6302	Orig: 305319 Fab: IP10207 Ref: N673	
TERMINAL ALAVANCA CÂMBIO LONGO ESQ. RSC INT 12MMX1,75 SCA/VOL		

D2294	Orig: 1672152 Fab: IP10110	
TERMINAL ALAVANCA CÂMBIO VOLVO FH/FM CÂMBIO VT 14MM 1,5		

D2293	Orig: 1668179 Fab: IP10109 Ref: N8507	
TERMINAL ALAVANCA CÂMBIO VOLVO FH/NH CÂMBIO ZF		

D2301	Orig: 6889233 Fab: IP10108 Ref: N892	
TERMINAL ALAVANCA CÂMBIO VOLVO NL10/12/EDC ZF 16S160/165		

Fotos meramente ilustrativas.

VOLVO - MOTOR / CÂMBIO - DIFERENCIAL - CARDAN

D2297	Orig: 20490017 Fab: IP10115	
TERMINAL ALAVANCA CÂMBIO		
VOLVO VM		


D6246	Orig: 305320 Fab: PD4510 Ref: N672	
TERMINAL ALAVANCA CÂMBIO		
SCAN/VOLVO/R/SEM T-112-142/T112E/M		

D2364	Orig: 1527453 Fab: IP10107	
TERMINAL ALAVANCA CÂMBIO		
VOLVO N10/N12 CÂMBIO ZF 16S130		

D2295	Orig: 3192416D Fab: IP10111	
TERMINAL TIRANTE CÂMBIO		
VOLVO FH LD		

D2296	Orig: 3192416E Fab: IP10112	
TERMINAL TIRANTE CÂMBIO		
VOLVO FH LE		

D2300	Orig: 3192416 Fab: IP12102	
TIRANTE ALAVANCA CÂMBIO		
VOLVO FH/NH/FM TODOS		

D2291	Orig: 184141 Fab: IP131407	
ROLAMENTO AGULHA		
CÂMBIO VOLVO VM		


D2391	Orig: 3191939 Fab: 01070185	
REPARO JUNTA ESFÉRICA		
CÂMBIO NH/FH/FM		


D2319	Orig: 8125562 Fab: 1070012	
BUCHA TRAMBULADOR CÂMBIO		
ZF NL 93//EDC.		

D2174	Orig: 1526807 Fab: 15105 Ref: ZF 0501396629	
REPARO TRAMBULADOR		
N/NL/10/12 ...93 CX ZF		

D2348	Orig: 1526813 Fab: 27030 Ref: ZF1295307116	
REPARO TRAMBULADOR		
N10/N12 CAIXA ZF		

D2381	Orig: 1526684 Fab: 01070138	
REPARO TRAVA CÂMBIO		
VOLVO CÂMBIO ZF 16S130/160/190		

D2190	Orig: 1522293 Fab: 25763	
PORCA PINHÃO		
VOLVO EV72/87/90		

D2006	Orig: 1523317 Fab: 1100089	
TRAVA PINHÃO DIFERENCIAL		
VOLVO EV 72/87		


D2005	Orig: 383992	
TRAVA PINHÃO DIFERENCIAL		
VOLVO EV 80/81		

D2243	Orig: 1526746 Ref: 0737502092 ZF	
PORCA EIXO ENTALHADO		
VOLVO/MB CÂMBIO ZF 16S130/1650 (ACO)		


D2322	Orig: 940157 Fab: 1070074	
PORCA PRISIONEIRO CAPA SECA		
76MM VOLVO N/NL		

D2341	Orig: 953530 Fab: 8907	
PRISIONEIRO CAPA SECA		
CURTO N/NL/EDC CAIXA ZF (101MM)		


D2342	Orig: 953525 Fab: 9741	
PRISIONEIRO CAPA SECA		
CURTO N/NL/EDC CAIXA ZF (76MM)		


D2379	Orig: 1526683 Fab: 01070045	
TRAVA EIXO PILOTO		
VOLVO CÂMBIO ZF16S130/160/190		


D2316	Orig: 8129951 Fab: 1070146	
ALAVANCA ACIONAMENTO		
EIXO EMBREAGEM N/NL/EDCOM FH/NH CAIXA ZF		

D2320	Orig: 3191965 Fab: 1070154	
ATUADOR GARFO EMBREAGEM		
FM/FH/NH CAIXA VT		


D2321	Orig: 1655134 Fab: 1070056	
ATUADOR GARFO EMBREAGEM		
NL/EDC		

D2386	Orig: 1655704 Fab: 20877	
ATUADOR GARFO EMBREAGEM		
VOLVO N10/N12 CX ZF		


D2339	Orig: 3150319 Fab: 34339	
BUCHA GARFO EMBREAGEM		
NH/FH/FM CAIXA VT		


D2387	Orig: 1572746 Fab: 22179	
BUCHA PEDAL EMBREAGEM		
VOLVO N/NL/EDC		


D2315	Orig: 6888592 Fab: 1070060	
EIXO GARFO EMBREAGEM		
NL10/12		

D2318	Orig: 946595 Fab: 1070116	
TRAVA GARFO EMBREAGEM		
VOLVO N/NL		


D2349	Orig: 20806212 Fab: 30503	
RÓTULA GARFO EMBREAGEM		
NH/FH/FM/VM CÂMBIO VT/VTO		


D2323	Orig: 8128416 Fab: 1070088	
FLEXÍVEL EMBREAGEM		
AO CILINDRO DO SERVO EDCOM NL/FH CAIXA ZF		


D2378	Orig: 1668181 Fab: 01070054	
MOLA PEDAL EMBREAGEM		
VOLVO FH		

D2361	Orig: 949755 Fab: SK3948	
PINO FORQUILHA EMBREAGEM		
VOLVO N/NL		

D2377	Orig: 8128472 Fab: 01070112	
FORQUILHA SERVO EMBREAGEM		
VOLVO EDC		

D2317	Orig: 949964 Fab: 1070110	
FORQUILHA SERVO EMBREAGEM		
COMPLETA VOLVO N/NL		


D9650019022	Orig: 1623053 Fab: 96965-130 FARJ Ref: 9650019022	
CILINDRO EMBREAGEM		
VOLVO VM TODOSEM IVECO		


D2150	Orig: 8126730 Fab: 93135-22 Ref: C2637	
CILINDRO EMBREAGEM		
N/NL10/12 B10M/12/58		


D2126	Orig: 1628218 Fab: 29-106	
CILINDRO EMBREAGEM		
VOLVO FH/NH12		


C2637	Orig: 8126730 Ref: CCE01170	
CILINDRO MESTRE EMBREAGEM		
NL10/12 28,57 MM		


D2119	Orig: 273660V Fab: 2531	
REPARO CILINDRO EMBREAGEM		
VOLVO		


D2125	Orig: 8171720 Fab: 43308	
SERVO EMBREAGEM		
VOLVO 100MM CÂMBIO VT2014 FH/NH 01/..		


D2238	Orig: 1671953 Fab: 93555-14 Ref: 1671953V	
SERVO EMBREAGEM		
VOLVO B10M/EDCOM VM		


D2124	Orig: 1069205 Fab: 93555-80	
SERVO EMBREAGEM		
VOLVO MODERNO 95MM 96/...		


D2239	Orig: 8171721 Fab: 93775-89 Ref: 8171721V	
SERVO EMBREAGEM		
VOLVO NH/FH/FM HASTE LONGA		

D2123	Orig: 1673067 Fab: 43157	
SERVO EMBREAGEM		
VOLVO TODOS ATE 95		


D2118	Orig: 3093100V Fab: 06048V	
REPARO SERVO EMBREAGEM		
COMPL VOLVO EDCOM FH12 96/. 95MM		


D2127	Orig: 3093100 Fab: 3094550	
REPARO SERVO EMBREAGEM		
VOLVO EDCOM FH/NH 96/... 95MM		


D2117	Orig: 271194V Fab: 03517V	
REPARO SERVO EMBREAGEM		
VOLVO N10 80 MM		


D2120	Orig: 3093098 Fab: 9877	
REPARO SERVO EMBREAGEM		
VOLVO NH/FH12 100MM		


3363	Orig: Ref: 101.17	
ROLAMENTO EMBREAGEM		
COM MANCAL FH12 /NH12/B12B/B		

3308	Orig: Ref: 101.49 KS	
ROLAMENTO EMBREAGEM		
COM MANCAL FH12/FM12		

101.19	Orig: Ref: 3355	
ROLAMENTO EMBREAGEM		
COM MANCAL VOLVO B10M 91/..		

3315	Orig:	
ROLAMENTO EMBREAGEM		
COM MANCAL VOLVO FH MOTOR D13A I-SHIFT		

101.18	Orig: Ref: 3360	
ROLAMENTO EMBREAGEM		
COM MANCAL VOLVO FH12/NH12		

101.23	Orig: Ref: 3356	
ROLAMENTO EMBREAGEM		
COM MANCAL VOLVO NL10		


Fotos meramente ilustrativas.

VOLVO - CÂMBIO - DIFERENCIAL - CARDAN


D2066	Orig: 1655316	
COLAR EMBREAGEM		
(ROLTO) VOLVO N10/12 BIDISCO		

D2068	Orig: 1655843	
COLAR EMBREAGEM		
(ROLTO) VOLVO NL10/12 BIDISCO		

D2067	Orig: 1655825	
COLAR EMBREAGEM		
(ROLTO) VOLVO NL340 MONODISCO		

102.03	Orig:	
KIT MOLA FIXAÇÃO		
ROLAMENTO EMBREAGEM NO PLATO VOLVO		

102.02	Orig:	
KIT MOLA FIXAÇÃO		
ROLAMENTO EMBREAGEM NO PLATO MB/VOLVO/SCANIA		

D7085	Orig: 14910	
Fab: 96015-23	Ref: 14910	
VÁLVULA		
CONSEP 24-V RSC 1/2 VW/FORD/VOLVO/SCANIA		

D2153	Orig: 8172628	
Fab: RDA0555		
VÁLVULA PILOTO		
P. NEUTRO DA CAIXA VT2014 VOLVO NH/FH12 2004/..		

D2376	Orig: 1669297V	
Fab: 1669297V		
VÁLVULA PILOTO		
P. NEUTRO FH/NH CÂMBIO VT2014		


D2334	Orig: 1662798	
Fab: RDA0512	Ref: ZF 050131059	
VÁLVULA TRANSFERÊNCIA		
CAIXA RANGER FH12 CAIXA ZF		

D2121	Orig: 1662413	
Fab: 94455-88 FARJ	Ref: 6038202003/0750132037 ZF	
VÁLVULA TRANSFERÊNCIA		
CAIXA VOLVO PINO GROSSO KNORR (FARJ)		

D2333	Orig: 1653156	
Fab: 43217		
VÁLVULA ACIONAMENTO EMBREAGEM		
SPLIT FH12/NH12		

D2132	Orig: 4630220200	
Fab: RDA0306	Ref: 267859V	
VÁLVULA ACIONAMENTO EMBREAGEM		
SPLIT VOLVO N/NL10/12/EDC		

D2248	Orig: RDA0643	
Fab: RDA0643		
PISTÃO VÁLVULA TRANSFERÊNCIA		
CAIXA SR1700/1900 VT2014		

D2215	Orig: 20366720	
Fab: RDA0491		
REPARO VÁLVULA		
ACIONADORA CANECO FH/NH12		


D2216	Orig: RDA0522	
Fab: RDA0522	Ref: QA964	
REPARO VÁLVULA		
INIBIDORA CAIXA FH/NH12		

D2054	Orig: 1526816	
Fab: 9032		
CANEÇA		
VOLVO REDUZIDA VOLVO		

D2053	Orig: 1295334075	
Fab: 1070301		
CANEÇA		
VOLVO TRANSFERÊNCIA ZF 16S130		


D2065	Orig: 1528013	
Fab: 1070183		
REPARO CANECA		
REDUZIDA E TRANSF CÂMBIO VOLVO CPL		

D2094	Orig: 1526816	
Fab: 1070022	Ref: QA940c	
REPARO CANECA		
REDUZIDA VOLVO		

D2093	Orig: 1527363	
Fab: 9784	Ref: QA942c	
REPARO CANECA		
TRANSFERÊNCIA ZF 16S130		

D2380	Orig: 3092575	
Fab: 01070185		
REPARO CANECA		
REPARO CANECO REDUZIDA VT2014/2214/2514 VOLVO		

D2214	Orig: 1653156	
Fab: RDA0392	Ref: QA936	
REPARO VÁLVULA		
SPLIT FH/NH12		


D2061	Orig: 1662413	
Fab: 99885-2		
REPARO VÁLVULA		
TRANSFERÊNCIA VOLVO (PILOTO)		

D2060	Orig: 961400	
Fab: 003851		
REPARO VÁLVULA		
VOLVO 1 EIXO 3 SAIDAS 2 CART.		

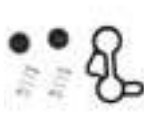
D2059	Orig: 962600	
Fab: 003856		
REPARO VÁLVULA		
VOLVO1 EIXO 3 SAIDAS 2 CARTUCHO		


D2155	Orig: 1068951	
Fab: 94635-2		
REPARO VÁLVULA		
PILOTO P. NEUTRO FH/NH CÂMBIO VT2014		

D2156	Orig: 1669324	
Fab: 94645-2		
REPARO VÁLVULA		
PILOTO P. NEUTRO FH/NH CÂMBIO ZF		


D2335	Orig: 20775173 Fab: 1120336	
REPARO VÁLVULA		
TRANSFERÊNCIA CAIXA RANGER FH12/ NH12 VT2014		


D2398	Orig: 3092513 Fab: 15229	
REPARO VÁLVULA		
TRANSFERÊNCIA/REDUZIDA FH/NH SR1900 .,98		

D2154	Orig: 1673299 Fab: 92695-2 Ref: QA984	
REPARO MANOPLA		
3 BOTOES FH/NH		

D4630550032	Orig: 1655981 Fab: RDA0349 Ref: 4630550032	
REPARO MANOPLA		
CÂMBIO VOLVO NL10/12 EDCOM IVECO EUROCARGO		

D2052	Orig: 946545/946676 Fab: 003776	
PARAFUSO CARDAN		
COMP. VOLVO 3/8"		

D2051	Orig: Fab: 776291	
PARAFUSO CARDAN		
COMP. VOLVO 7/16"		

D2303	Orig: 191178 Fab: FC3002	
PORCA PONTEIRA CARDAN		
NL10/12 1.1/4X18FIOS		


D2208	Orig: 6885657 Fab: 12777	
FLANGE CARDAN		
CENTRAL VOLVO 6X4/4X2 PONTEIRA CENTRAL		


D2206	Orig: 8127207 Fab: 12076 Ref: SPL2501XS	
FLANGE CARDAN		
FH/NH/FM/1938/2638 (COM ORELHA) (SIMILAR FL613)		


D2207	Orig: 688567 Fab: 18376	
FLANGE CARDAN		
VOLVO 6X4 ENTRE 1º E 2º DIF (COM ORELHA)		


D2209	Orig: 6885644 Fab: SKA0005 Ref: 6.5-2-329	
FLANGE CARDAN		
VOLVO N10/12/NL10/12 (12 FUIROS)		

D2211	Orig: 1522300 Fab: 18368	
FLANGE PINHÃO		
VOLVO 6X4 EV71/72/87 1º DIFERENCIAL		


D2210	Orig: 382990 Fab: 12092	
FLANGE PINHÃO		
VOLVO 6X4 EV71/72/87 2º DIFERENCIAL		

D2204	Orig: 1524358 Fab: 7285	
FLANGE PINHÃO		
VOLVO EV71/72/87/90		

D2205	Orig: 1523282 Fab: 9369	
FLANGE PINHÃO		
VOLVO EV80/81		


GF620	Orig: 250-28-17 Fab: GR1043 Ref: 250-28-17	
GARFO CARDAN		
FH/FM/VM/1938/16232/ATEGO/ STRALISEM EUROTECH		

D2332	Orig: 1667058 Fab: 1070081	
GARFO EMBREAGEM		
NL10/12		

PT634	Orig: Fab: PT1037 Ref: 140-53-11	
PONTEIRA CARDAN		
FIXA VOLVO VM120/VM260/MB 1620E/1718/1725		

88510	Orig: 88510 Ref: R253R	
ROLAMENTO CARDAN		
FORD/VOLVO/VW 50 MM TIPO ORIGINAL		

R3054	Orig: 88510	
ROLAMENTO CARDAN		
FORD/VOLVO/VW 50MM TIPO FLEX (REI)		

88512	Orig: 88512 Ref: R752	
ROLAMENTO CARDAN		
VOLVO 60 MM		


HBR605	Orig: R2037 Ref: R2003	
ROLAMENTO CARDAN		
REFIL VOLVO NL 60MM		

Fotos meramente ilustrativas.

VOLVO - CÂMBIO - DIFERENCIAL - CARDAN

CRUZETA CARDAN	CÓDIGO	APLICAÇÃO	CÓD.ORIGINAL	CÓD.INDUSTRIA	CÓD. POPULAR
	CZ232	IVECO/MB/VOLVO (STAHL)	8127182	CR1013	SPL2501X
	CZ284	MB 2638	8127230	CR1012	SPL1701X
	CZ265	MB/SCANIA/VOLVO (STAHL)	6885565	CZ265	512062X
	CZ255	SCANIA/VOLVO (STAHL)	6885159	CR1009	5-12278X
	CZ270	SCANIA/VOLVO/MB	6885514	CR1008	5281X
	CZ272	VW/FORD		CR1016	5-510XS
	CZ121	WILLYS - COM D-10 (STAHL)	6885523	CR1001	5-153x

KIT EMBREAGEM	CÓDIGO	APLICAÇÃO
	6734.03	FH/FM 380MM 10EST CX ZF ../02
	6741.03	FH/FM 400MM 24EST CX VT 03/... DUPLA
	6413.03	FH/FM CHINEZINHO D13A CX VT 430MM 24EST 07/..
	6498.03	FH/FM CX ZF 430MM 10EST ../02
	6698.03	FM/FH D12A CÂMBIO VT 430MM 24EST ../06
	6740.03	FM12/NH12 6X4 10 ESTRIAS 400MM 03/..
	6491.03	NL10 4X2/6X4 430MM 10EST02/97

PLATO EMBREAGEM	CÓDIGO	APLICAÇÃO
	1555.03	COM MANCAL FH/FM 430MM 10EST ../02 CÂMBIO ZF
	7733.03	COM MANCAL NL12/FH/FM DUPLA 380MM 10EST CX ZF
	7734.03	FH/FM 380MM 10EST CX ZF ../02
	1713	FH/FM D13A AT2512C I-SHIFT 430MM
	7704.03	GAFANHOTO VOLVO N10 350MM 10EST DUPLA
	1229.03	NL10 4X2/6X2 430MM

DISCO EMBREAGEM	CÓDIGO	APLICAÇÃO
	5396.03	EXTERNO NL12/FH/FM DUPLA 380MM 10EST CX ZF
	5692.03	EXTERNO VOLVO FH12 380MM 10EST
	5304.03	EXTERNO VOLVO N10 350MM 10EST DUPLA
	5697.03	FH/FM CX ZF 430MM 10EST ../02
	5698.03	FM/FH D12A CÂMBIO VT 430MM 24EST ../06
	5395.03	INTERNO NL12/FH/FM DUPLA 380MM 10EST CX ZF
	5303.03	INTERNO VOLVO N10 EMBR. DUPLA 350MM 10EST
	5421.03	VOLVO B10M/B10R/B58 430MM 10EST
	5612.03	VOLVO FH 430MM 24EST
	5386.03	VOLVO NL10 430MM 10EST. CX ZF ../02/97

Fotos meramente ilustrativas.

VOLVO - CÂMBIO - DIFERENCIAL - CARDAN




SUSPENSÃO

D2232	Orig: 8121561 Fab: 266500 Ref: V0506		D2288	Orig: IVOL310 Fab: IVOL310 Ref: 819501		D2072	Orig: 339465 Fab: 4005 Ref: PM301CE	
ALGEMA MOLA DIANTEIRA VOLVO 340/360			PINO MOLA DIANTEIRA / TRASEIRA FH			PINO MOLA DIANTEIRA / TRASEIRA VOLVO		
D2241	Orig: 20533294 Fab: 7302		D2139	Orig: 20553083 Fab: 3250A		D2287	Orig: IBVOL308 Fab: IBVOL308 Ref: 119501	
BUCHA MOLA DIANTEIRA / TRASEIRA FH 06/...			BUCHA MOLA DIANTEIRA VOLVO VM240/260 04/05			BUCHA PINO MOLA DIANTEIRA / TRASEIRA FH 105mm ROSCA GROSSA		
D2071	Orig: 1504550 Ref: BM304CE		D2354	Orig: 697502		81000811	Orig:	
BUCHA PINO MOLA DIANTEIRA / TRASEIRA VOLVO			SUPOORTE MOLA AUXILIAR VOLVO N10/N12			SUPOORTE MOLA DIANTEIRA DIR 6X2 FUNDIDO FORD/VW/ VOLV (SUSPENSYS)		
81000810R	Orig:		D2230	Orig: 8123374 Fab: 697504 Ref: V0516		D2231	Orig: 8123373 Ref: V0513	
SUPOORTE MOLA DIANTEIRA ESQ 6X2 FUNDIDO FORD/VW/ VOLV (SUSPENSYS)			SUPOORTE MOLA DIANTEIRA PARA DIANTEIRA DIR VOLVO 340/360 90/...			SUPOORTE MOLA DIANTEIRA PARA DIANTEIRA ESQ VOLVO 340/360 90/..		
D2393	Orig: 1629504 Fab: 697511 Ref: V0525		D2392	Orig: 1629503 Fab: 697510 Ref: V0524		81000808	Orig: Ref: TRU1001	
SUPOORTE MOLA DIANTEIRA EIRA PARA DIANTEIRA EIRA FH12 LADO DIREITO			SUPOORTE MOLA DIANTEIRA EIRA PARA DIANTEIRA EIRA FH12 LADO ESQUERDO			SUPOORTE MOLA TRASEIRA PARTE TRASEIRA DIR FORD/VW/ VOLVO (SUSPENSYS)		
81000807	Orig: Ref: TRU1002		D2096	Orig: 1629553 Fab: 3070 Ref: R319		D2129	Orig: 6882394V Fab: 6882394V	
SUPOORTE MOLA TRASEIRA PARTE TRASEIRA ESQ FORD/VW/ VOLVO (SUSPENSYS)			BATENTE MOLA TRASEIRA VOLVO			BUCHA AMORTECEDOR DUPLA VOLVO		
D2135	Orig: 6882394 Fab: 2082		D2136	Orig: 1134962 Fab: 2070 Ref: R321		R669	Orig: 3091587	
BUCHA AMORTECEDOR DIANTEIRA / TRASEIRA INF. VOLVO(INDI- VIDUAL CONICA			BUCHA AMORTECEDOR DIANTEIRA / TRASEIRA SUPERIOR VOLVO			BUCHA AMORTECEDOR DIANTEIRA / TRASEIRA FH12/FM12/ NH12 (REI)		
D2286	Orig: 6882394 Fab: 200 PIRES		D2137	Orig: 6889150 Fab: 2106		D2368	Orig: 1134962 Fab: 201A PIRES Ref: R321	
BUCHA AMORTECEDOR LONADA DIANTEIRA / TRASEIRA INF. VOLVO CONICA			BUCHA AMORTECEDOR TRASEIRA SUP VOLVO N10/12/NL10/12			BUCHA AMORTECEDOR VOLVO GRANDE EXT. 25MM INT. LONADA DIANTEIRA / TRAS		

Fotos meramente ilustrativas.

VOLVO - SUSPENSÃO

D2202	Orig: 20379348 Fab: ST098	
AMORTECEDOR GRADE		
VOLVO FM/FH/VM 04/... (MOLA GAS)		

D2237	Orig: 31988596 Fab: ST072	
AMORTECEDOR SUSPENSÃO CABINE		
COM MOLA ESPIRAL DIANTEIRA FH .../04		

D2235	Orig: 31988364 Fab: ST080	
AMORTECEDOR SUSPENSÃO CABINE		
COM MOLA ESPIRAL DIANTEIRA FH 04/...		

D2236	Orig: 31988597 Fab: ST082	
AMORTECEDOR SUSPENSÃO CABINE		
COM MOLA ESPIRAL TRASEIRA FH TODOS		

D2245	Orig: 8078547 Fab: ST077	
AMORTECEDOR SUSPENSÃO CABINE		
HORIZONTAL TRASEIRA NH		

D2244	Orig: 3198849 Fab: ST063	
AMORTECEDOR SUSPENSÃO CABINE		
HORIZONTAL TRASEIRA FH		

D2203	Orig: 20453256 Fab: ST061	
AMORTECEDOR SUSPENSÃO CABINE		
PARA BOLSA AR DIANTEIRA VOLVO FH 04/...		

D2198	Orig: 6889200 Fab: ST025	
BOLSA AR SUSPENSÃO BANCO		
VOLVO FH/NH		

D2193	Orig: 3172984 Fab: ST007	
BOLSA AR SUSPENSÃO CABINE		
COM AMORT DIANTEIRA VOLVO FH .../04		

D2195	Orig: 208891321 Fab: ST046	
BOLSA AR SUSPENSÃO CABINE		
COM AMORT DIANTEIRA VOLVO FH 04/...		

D2373	Orig: 21111932 Fab: ST184ES	
BOLSA AR SUSPENSÃO CABINE		
COM AMORT DIANTEIRA VOLVO FH 10/..		

D2192	Orig: 3172985 Fab: ST006	
BOLSA AR SUSPENSÃO CABINE		
COM AMORT TRASEIRA VOLVO FH .../04		

D2194	Orig: 20427897 Fab: ST040	
BOLSA AR SUSPENSÃO CABINE		
COM AMORT TRASEIRA VOLVO FH 04 a 09		

D2372	Orig: 21651231 Fab: ST186ES Orig: 20427897	
BOLSA AR SUSPENSÃO CABINE		
COM AMORT TRASEIRA VOLVO FH.10/...		

D2234	Orig: Fab: ST117B	
BOLSA AR SUSPENSÃO CABINE		
DIANTEIRA FM04/...		


D2197	Orig: 20453256 Fab: ST046B Ref: CB0055	
BOLSA AR SUSPENSÃO CABINE		
DIANTEIRA VOLVO FH 04/...		

D2370	Orig: 21111932 Fab: ST184B Orig: 20453256/3198837	
BOLSA AR SUSPENSÃO CABINE		
DIANTEIRA VOLVO FH 10/...		


D2196	Orig: 204278973 Fab: ST040B	
BOLSA AR SUSPENSÃO CABINE		
TRASEIRA VOLVO FH 04 a 09		

D2371	Orig: 21651231 Fab: ST186B Orig: 20427897	
BOLSA AR SUSPENSÃO CABINE		
TRASEIRA VOLVO FH 10/..		

D2233	Orig: 20462622 Fab: ST022	
BOLSA AR SUSPENSÃO CABINE		
TRASEIRA VOLVO NH		


D2369	Orig: 1076865 Fab: ST127B	
BOLSA AR SUSPENSÃO CABINE		
VOLVO FM TRASEIRA 04/..		


D2289	Orig: 8143461 Fab: IP131404	
BUCHA CABINE		
FINA VOLVO FH D12A/D12C		




























D2290	Orig: 1075266 Fab: IP131405	
BUCHA CABINE		
GROSSA VOLVO FH D12D/D13A		


D2363	Orig: 20390840 Fab: IP131406	
BUCHA CABINE		
VOLVO FH D12D/ D13A		

D2201	Orig: 1953667 Fab: ST3017	
VÁLVULA NIVELADORA		
SUSPENSÃO BANCO VOLVO/SCA/MB (COMPLETO)		

D2200	Orig: 1953667/1 Fab: ST3018	
VÁLVULA NIVELADORA		
SUSPENSÃO BANCO VOLVO/SCA/MB (SO VÁLVULA)		

D2199	Orig: 8188642 Fab: ST089	
VÁLVULA NIVELADORA		
SUSPENSÃO CABINE VOLVO FH/NH/IVECO TODOS		

D2017	Orig: 15189895		D2018	Orig: 15189896		D2016	Orig: 3092051 Fab: RDA443	
REPARO PISTÃO CABINE VOLVO ANTIGO			REPARO PISTÃO CABINE VOLVO MODERNO			REPARO CAIXA COMANDO CABINE		
D2058	Orig: 8845035162		D2076	Orig: 6793185 Fab: 3129 Ref: R655		D2313	Orig: 1076200 Fab: 1050166	
REPARO VÁLVULA S USP. CABINE VOLVO FH			COXIM CABINE DIAANTEIRA VOLVO N10/12/NL10/12			FLEXÍVEL BASCULAR CABINE FH/NH 110MM		
D2312	Orig: 1076202 Fab: 1050154		D2310	Orig: 1076196 Fab: 1050153		D2338	Orig: 1620750 Fab: 16543	
FLEXÍVEL BASCULAR CABINE FH/NH 162MM			FLEXÍVEL BASCULAR CABINE FH/NH 5100MM			BUCHA ESTABILIZADOR DIAANTEIRA (PONTA) NH/FH/FM		
D2399	Orig: 20428165 Fab: 35475		D2138	Orig: 1611551 Fab: 2108 Ref: R328		D2140	Orig: 1589807 Fab: 2098 Ref: R310	
BUCHA ESTABILIZADOR DIAANTEIRA FH/NH			BUCHA ESTABILIZADOR DIAANTEIRA NL10/12/N10/12			BUCHA ESTABILIZADOR DIAANTEIRA SUP VOLVO NL10/12		
D2175	Orig: Fab: 36617		D2336	Orig: 3944692R Fab: AD3019		D2337	Orig: 1076745R Fab: AD3012	
KIT BUCHA ESTABILIZADOR N/NL/EDC			REPARO BARRA ESTABILIZADORA CABINE FH ANTERIOR AO CHINESINHO			REPARO BARRA ESTABILIZADORA CABINE FH CHINESINHO		
D2302	Orig: 3986433 Fab: IP12101 Ref: N8512		D2299	Orig: 20393079		D2113	Orig: 6884510 Fab: ZL7955 Ref: N863	
TIRANTE BARRA ESTABILIZADORA VOLVO FH/NH/FM TODOS			BARRA DIREÇÃO CURTA VOLVO FH			BARRA DIREÇÃO LATERAL CURTA 758MM N10/NL10/N12		
D2298	Orig: 20833548 Fab: IP10116		D2114	Orig: 3092472 Fab: 25119 Ref: N8525		D2115	Orig: 3092471 Fab: ZL7002 Ref: N8526	
TERMINAL BARRA CURTA VOLVO VM			TERMINAL DIREÇÃO 30X1,5 DIR FH12/NH12			TERMINAL DIREÇÃO 30X1,5 ESQ FH12/NH12		
D2112	Orig: 6882111 Fab: PD3930 Ref: N894		D2110	Orig: N860 Fab: 6889479 Ref: ZL7370A		1194602	Orig: N860 Fab: 6889479 Ref: ZL7370A	
TERMINAL DIREÇÃO BARRA CURTA 30X1,5 DIR VOLVO NL10/12 PINO GROSSO			TERMINAL DIREÇÃO BARRA LONGA 30X1,5 DIR VOLVO NL10/12/N10			TERMINAL DIREÇÃO BARRA LONGA 30X1,5 DIR VOLVO NL10/12/N10		
1194702	Orig: N861 Fab: 6889478 Ref: ZL7370B		D2311	Orig: 1626958 Fab: 1050048		D2191	Orig: 6886531 Fab: 3104	
TERMINAL DIREÇÃO BARRA LONGA 30X1,5 ESQ VOLVO NL10/12			BARRA REACAO SUSPENSÃO REGULAVEL 6X4 FH/NH/FM			BARRA REACAO SUSPENSÃO TRASEIRA N10/12/NL10/12/ EDC		

D2355	Orig: 21051046 Fab: ZL7813	
BARRA REACAO		
TRASEIRA (TIRANTE) 515,00MM FH/FM		


D2397	Orig: 20702095 Fab: 3565	
REPARO BARRA REACAO		
95MM VOLVO FH		

D2375	Orig: 3090712 Fab: 4195	
BASE HASTE REACAO "V"		
SEM ROSCA VOLVO FH/NH/FM (FURO)		

D2134	Orig: Fab: 4156	
BASE HASTE REACAO "V"		
COM ROSCA VOLVO N10/12/NL10/12		

D2374	Orig: 20741710 Fab: 4444	
BASE HASTE REACAO "V"		
COM ROSCA VOLVO VM 310		

D2356	Orig: 1629734 Fab: ZL7083	
HASTE REACAO "V"		
VOLVO FH12/NH12/FM		


D2362	Orig: 20367004 Fab: ZL7087	
HASTE REACAO "V"		
VOLVO FH16/FM/VM310		


D2242	Orig: 6886777 Fab: 3102	
HASTE REACAO "V"		
VOLVO N10/12/NL10/12		

D2092	Orig: 3090712 Fab: 1050052	
REPARO CENTRAL "V"		
FH		


D2081	Orig: 6889512 Fab: 3084	
REPARO CENTRAL "V"		
VOLVO		


D2106	Orig: 20741710 Fab: 4491	
REPARO CENTRAL "V"		
VOLVO VM310 TRACADO		

D2083	Orig: 6889509 Fab: 3047	
PINO TENSOR		
DUPL0 VOLVO 85 MM		

D2082	Orig: 6889513 Fab: 3083	
PINO TENSOR		
DUPL0 VOLVO 95MM		

D2107	Orig: 3092452 Fab: 3456	
PINO TENSOR		
PONTA "V" TRASEIRA VOLVO VM310 TRACADO		

D2086	Orig: Fab: 3074 IABV / ZL4450	
PINO TENSOR		
VM 260 TRACADO		

CX22801	Orig:	
REPARO BOMBA DIRECAO		
SCAN/FORD/VOLVO (MOTOR CUMMINS)		

CX22018	Orig: 7673698018 Fab: AG098018	
REPARO BOMBA DIRECAO		
ZF VOLVO		

D7070	Orig: 20711127 Fab: RDA0635	
REPARO CABINE BOMBA BASCULANTE		
CONSTELATION19320/ VOLVO VM		

CX33017	Orig: 8065698017 Fab: AG098017	
REPARO CAIXA DIRECAO		
MB/VOLVO/SCANIA/FIAT		

CX33226	Orig: 8097698226 Fab: AG698226	
REPARO CAIXA DIRECAO		
ZF SERVICON MB/VOLVO		

CX33057	Orig: 8043698057 Fab: AG098057	
REPARO CAIXA DIRECAO		
ZF VOLVO		


RCD164	Orig: 20865020	
COLUNA DIRECAO		
576MM VM210/240/260/310		


RCD142	Orig: 9955142 Orig: 1585480	
COLUNA DIRECAO		
VOLVO		

RCD114	Orig: 20722947	
COLUNA DIRECAO		
VOLVO N10/N12/NL12/EDC		


RCD115	Orig: 8124194 Ref: 210607608X	
COLUNA DIRECAO		
VOLVO NL10/NL12 89A95		

D2351	Orig: 3173772 Fab: 18953	
ROLAMENTO MANGA EIXO		
COM VEDAÇÃO FH/NH/FM		

D2069	Orig: 8124042 Fab: 5803 Ref: 9359 MP	
BUCHA BRONZE		
MANGA EIXO VOLVO 5,5MM		

D2070	Orig: 8195676 Fab: 9360 MP Ref: 9360 MP	
BUCHA BRONZE		
MANGA EIXO VOLVO 6,5MM		

D2240	Orig: 1612351 Fab: 1060065	
PORCA MANGA EIXO		
DIANTEIRA VOLVO NL10/12		

D2217	Orig: 1575520 Fab: 9027	
PORCA MANGA EIXO		
VOLVO NL10/NL12/B58 (ACO)		


VA104X/STD	Orig: Fab: B1102E	
EMBUCHAMENTO COMPLETO		
CADA LADO CROMO DURO VOLVO EIXO 5.5 (STD)		

VA036/010	Orig:	
EMBUCHAMENTO COMPLETO		
1 LADO VOLVO VM230 COM ROL.		

VA036/020	Orig:	
EMBUCHAMENTO COMPLETO		
1 LADO VOLVO VM230 COM ROL.		

VA05	Orig: 81227759 Fab: B1124E	
EMBUCHAMENTO COMPLETO		
POR LADO FH12/NH12 99/..		

VA116	Orig: 6889606 Fab: B1112E	
EMBUCHAMENTO COMPLETO		
POR LADO N/NL10/12		

VA04	Orig: 85108338 Fab: B1126E	
EMBUCHAMENTO COMPLETO		
POR LADO VOLVO 380/NL10		


VA036/STD	Orig:	
EMBUCHAMENTO COMPLETO		
1 LADO VOLVO VM230 COM ROL.		



Fotos meramente ilustrativas.


DimBo

CUBO

D2019	Orig: 982108 Fab: 948767	
ANEL CUBO O-RING		
VOLVO (254MM X 3MM)		

D2079	Orig: 191179 Fab: 1080040	
TRAVA ARANHA CUBO		
TRASEIRA VOLVO CANELA SECA		


D2002	Orig: 3090331	
JOGO RETENTOR PORCA ARANHA CUBO		
VOLVO CANELA SECA		

D2360	Orig: 334374 Fab: 01080041	
PORCA CARÇAÇA		
CUBO VOLVO RAN2 (COM FUROS)		


D2152	Orig: 324665 Fab: 6921	
PORCA CARÇAÇA		
TRASEIRA COM CANALETA CANELA SECA EV85/90 RAN2		

D2151	Orig: 191178 Fab: 6920	
PORCA CARÇAÇA		
TRASEIRA SEM CANALETA CANELA SECA EV85/90		


VOLVO - SUSPENSÃO / CUBO

D2095	Orig: 1522384 Fab: 1080046	
PORCA CARÇAÇA TRASEIRA VOLVO RAN3 (AÇO)		


D2046	Orig: 951354 Fab: 4430	
PARAFUSO TRAVA PORCA CARÇAÇA TRASEIRA VOLVO		

D2382	Orig: 384801 Fab: 01080130	
ANEL PISTA AXIAL CUBO REDUTOR RAN2 VOLVO		


D2128	Orig: 1613290V Fab: 8791 Ref: 1613290V	
ANEL PISTA CUBO DIANTEIRA 5.5 ÓLEO VOLVO		

D2013	Orig: 384190	
ANEL PISTA CUBO REDUZIDO VOLVO (RAN 2)		


D2091	Orig: 1576308 Fab: 1081021	
ANEL PISTA CUBO VOLVO CANELA SECA SEM REDUÇÃO		


D2020	Orig: 1522374 Orig: 1672283	
ANEL PISTA CUBO VOLVO RAN3		


D2089	Orig: 1612350 Fab: 1612350	
TRAVA CUBO DIANTEIRA A ÓLEO CUBO 5.5 VOLVO		


D2090	Orig: 1607435 Fab: 1080017	
TRAVA CUBO DIANTEIRA A ÓLEO CUBO 6.5 VOLVO		

D2088	Orig: 1523283 Fab: 5851	
ARRUELA TRAVA CUBO REDUZIDO VOLVO TODOS		


D2365	Orig: 384797 Fab: 01080149	
CRUZETA CUBO REDUTOR RAN 2 VOLVO		


D2122	Orig: 948255 Fab: 1080022 Ref: 948610V	
ANEL CRUZETA CUBO REDUTOR RAN2 (O'RING)		

D2383	Orig: 384804 Fab: 01080134	
ROLAMENTO CUBO REDUTOR RAN2 (GAIOLA) VOLVO		


D2062	Orig: 1522010	
DEFLETOR CUBO VOLVO REDUZIDO RAN 2		


D2166	Orig: 8124254 Fab: SKA0006	
CUBO RODA À ÓLEO DIANTEIRA 5.5 VOLVO		


D2246	Orig: 1612348	
ESPAÇADOR CUBO 5.5 VOLVO NL10/12		


D2247	Orig: 1587429	
ESPAÇADOR CUBO 6.5 VOLVO NL12		


D2394	Orig:	
FLANGE CUBO DIANTEIRA FH12/NH12 IMPORT E INTERNACIONAL RODOAR		


D2395	Orig:	
FLANGE CUBO DIANTEIRA VOLVO RODA DISCO INTERNA-CIONAL RODOAR		


D2105	Orig: 20442252 Fab: 3496	
BUCHA CONICA EIXO MOTOR VOLVO FH/VM		


D2116	Orig: 1581543 Fab: 1050035	
BUCHA EIXO MOTOR TANDEM VOLVO N/NL		


D155	Orig: 3070801 Fab: 807421	
PARAFUSO RODA VOLVO DIANTEIRA 7/8"-14F 3.3/8-3.23/32		

DC756	Orig: Fab: 4002270 Ref: C756	
PARAFUSO RODA VOLVO DIANTEIRA M22-1.5X88,5/99 (C/ PORCA OSCIL. CH33)		

D157	Orig: 1589009 Fab: 807445 Ref: 157	
PARAFUSO RODA VOLVO TRASEIRA 7/8"-14F 4.21/64 45.3/4"		


D156	Orig: 1573082 Fab: 3070804 Ref: 156	
PARAFUSO RODA VOLVO TRASEIRA 7/8"-14F 3.3/4-4.1/8"		

D158	Orig: 1573082 Fab: 3070802 Ref: 158	
PARAFUSO RODA VOLVO TRASEIRA 7/8"-14F 4.1/32-4.13/32"		


DC757	Orig: 3002271 Fab: 601487 Ref: C757	
PARAFUSO RODA VOLVO TRASEIRA M22-1.5X113,5/124 C/ PORCA OSCIL. CH33		


D312	Orig: 6884590 Fab: 3234080 Ref: 312	
PRISIONEIRO PONTA EIXO		
VOLVO 3/4" - 10FX3		


D313	Orig: 15123/14928 Fab: 2934001 Ref: 313	
PORCA PRISIONEIRO		
VOLVO 3/4" - 10F - CH 1.1/4" ALT 18MM		

D262	Orig: 2970801 Fab: 18452 Ref: 262	
PORCA RODA		
OSC VOLVO 7/8 14F CH 1.5/16 ALT34M DIANTEIRA /TRASEIRA		

D2037	Orig: Ref: GR610	
CASTANHA RODA		
DIANTEIRA VOLVO SUECA TRILEX		


D2035	Orig: Fab: 407500 Ref: VO512	
CASTANHA RODA		
DIANTEIRA VOLVO (TDS)		

D2034	Orig: 6883459 Fab: 407501	
CASTANHA RODA		
TRASEIRA VOLVO (TDS)		


D2036	Orig: Fab: GR615	
CASTANHA RODA		
TRASEIRA VOLVO SUECA TRILEX		


DimBo

FREIO

D2003	Orig: 324314 Fab: 17159	
ARRUELA EIXO "S"		
VOLVO TDS		

D2004	Orig: 1573522 Fab: 5809 Ref: 9230 MP	
BUCHA EIXO "S"		
VOLVO BRONZE		

D2032	Orig:	
REPARO EIXO "S"		
DIANT/TRASEIRA VOLVO TODOS		

D2176	Orig: 3090954 Fab: 1060077	
GUARDA PÓ EIXO "S"		
FH/ NH		

D2010	Orig: 6883363 Fab: F2113 Ref: 6002	
CATRACA DE FREIO TRACÇÃO		
VOLVO LD DIR CH 14 (FREIOCAR)		


D2009	Orig: 6883362 Fab: F2112 Ref: 6001	
CATRACA DE FREIO TRACÇÃO		
VOLVO LD ESQ. CH 14 (FREIO CAR/ENGA)		


D2048	Orig: 6883362 Fab: 210133002 Ref: 6001	
CATRACA DE FREIO TRACÇÃO		
VOLVO LD ESQ. CH 19 (FREIOCAR)		


D2049	Orig: 6883363 Fab: F2225 Ref: 6002	
CATRACA DE FREIO TRACÇÃO		
VOLVO TDS CH 19 LADO DIR (FREIOCAR)		


D2033	Orig: 6883359 Fab: 210103001 Ref: 6000	
CATRACA DE FREIO		
VOLVO DIANTEIRA (10E 1F) CH 14 (FREIOCAR)		


D2001	Orig: 1503673 Fab: 1090107	
ARRUELA TRAVA CATRACA		
TRASEIRA VOLVO TDS		

D4005	Orig: 50513 Fab: 50513	
DIAFRAGMA CUICA		
6 .1/4" DIANTEIRA VOLVO 16" (KNNOR)		

D4010	Orig: 50527 Fab: 50527	
DIAFRAGMA		
DIANTEIRA VOLVO 16" (WABCO)		


D2045	Orig: 383972 Fab: 10391	
DIAFRAGMA BLOQUEIO		
VOLVO		


D2042	Orig: 966556 Fab: FA06228	
FLEXÍVEL CUICA		
VOLVO DIANTEIRO		


D2314	Orig: 976465 Fab: 976465	
FLEXÍVEL FREIO		
DIANTEIRO FH		

Fotos meramente ilustrativas.

VOLVO - CUBO / FREIO

D2043	Orig: 966466 Fab: FA06235	
FLEXÍVEL TRAÇÃO		
VOLVO (4X2)		


D2050	Orig: 966519 Fab: FA06226	
FLEXÍVEL TRAÇÃO		
VOLVO 6X4 (800MM)		

D192999	Orig: 1079552 Fab: I92999 Ref: 0484210017	
SILENCIADOR APU		
SISTEMA KNORR/BOSCH MB/SCANIA/VOLVO		


D4324259222	Orig: 4324259222 Fab: 15015 Ref: 20884103	
REPARO SECADOR		
ECAD FH/NH/FM		


D1997190061	Orig: 3090820 Fab: 93665-2 Ref: 1997190061	
REPARO VÁLVULA PEDAL		
KNORR VOLVO FH12/NH12		

D9617232150	Orig: 1078958 Fab: 43262 Ref: 9617232150	
VÁLVULA FREIO MAO		
MANECO PAINEL FH12 WABCO (LNG)		


D9617232120	Orig: 1628144 Fab: 43261 Ref: 9617232120	
VÁLVULA FREIO MAO		
MANECO PAINEL VOLVO WABCO (LNG)		


D186030	Orig: 20356526 Fab: 96045-29 Ref: 186030	
VÁLVULA NIVELAMENTO		
(TIPO SV 1328) MB/VOLVO/SCANIA		


D9730024030	Orig: 6888589 Ref: 324194	
VÁLVULA DISTRIBUIDORA		
SCANIA/VOLVO		


D2133	Orig: 8120604V Fab: 8120604V	
VÁLVULA SEGURANÇA		
VOLVO		


D2011	Orig: 346499 Fab: PRR5902 Ref: 2066	
MOLA PATIM		
DIANTEIRO VOLVO TDS		


D2185	Orig: 3097092 Fab: 1060150	
MOLA PATIM		
RETORNO NH/FH/FM/VW/B12		


D2012	Orig: 1586683 Fab: PRR5903	
MOLA PATIM		
VOLVO TRASEIRO TDS		

D2063	Orig: 951983 Fab: 581V	
PINO PATIM		
ELÁSTICO TRASEIRA VOLVO		

D2014	Orig: 1584672 Fab: 1060007	
PINO PATIM		
DIANTEIRO VOLVO (30 X 18 X 100 MM)		

D2015	Orig: 1586716 Fab: 1060006	
PINO PATIM		
TRASEIRO VOLVO (30 X 18 X 115 MM)		

D2031	Orig: 15190529 Fab: 4116	
PINO ROLETE PATIM		
VOLVO TDS		

D2047	Orig: Fab: 4117	
ROLETE PATIM		
TRASEIRO VOLVO		

D2087	Orig:	
KITS ROLETE PATIM		
FREIO VOLVO		

D2021	Orig: 348978 Fab: 5810 Ref: 9399 MP	
BUCHA BRONZE PATIM FREIO		
VOLVO		

D2143	Orig: 272910 Fab: 1060126	
EIXO REGULADOR PATIM		
FH/NH		

D2041	Orig: 1696925 Fab: 1060107	
PINHÃO REGULADOR PATIM FREIO		
VOLVO (LD)		



















D2040	Orig: 1696924 Fab: 1060065	
PINHÃO REGULADOR PATIM FREIO		
VOLVO (LE)		

D2147	Orig: 8550977 Fab: 1060038	
REGULADOR FREIO PATIM		
LD FH/NH		

D2148	Orig: 8550978 Fab: 1060037	
REGULADOR FREIO PATIM		
LE FH/NH		


D2142	Orig: 272905 Fab: 1060079	
REPARO REGULADOR PATIM FREIO		
FH/NH		

D2145	Orig: 276098 Fab: 1060128	
REPARO BLOQUEIO PATIM FREIO		
FH IMP. DIANTEIRA/TRASEIRA DIR		

D2144	Orig: 276097 Fab: 1060127		D2146	Orig: 3090964 Fab: 1060210		D2186	Orig: 1696449 Fab: 30546	
REPARO BLOQUEIO PATIM FREIO FH IMP. DIANTEIRA /TRASEIRA ESQ			REPARO FREIO FH/NH LD/LE			TAMPA REGULADOR FREIO DIANTEIRA /TRASEIRA (Z-KAM) NH/FH/ FM/VM/B12		
D2187	Orig: 3091795 Fab: 30708		D2159	Orig: 6883326 Fab: 9644		D2162	Orig: 3095195 Fab: 27871	
TRAVA REGULADOR FREIO (Z-KAM) NH/FH/FM/VM/B12			SAPATA FREIO DIANTEIRA 6" COMPL. VOLVO NL/EDC			SAPATA FREIO DIANTEIRA LADO "A" SUPERIOR VOLVO FH/NH/VM		
D2163	Orig: 3095195 Fab: 27880		D2161	Orig: 3095196 Fab: 27839		D2160	Orig: 3095196 Fab: 11282	
SAPATA FREIO DIANTEIRA LADO "B" INFERIOR VOLVO FH/NH/VM			SAPATA FREIO TRASEIRA LADO "A" INFERIOR VOLVO NH/FH/VM			SAPATA FREIO TRASEIRA LADO "B" SUPERIOR NH/FH/VM		
D2158	Orig: 1137701 Fab: 38032		D2366	Orig: 20706903 Fab: BRD9824		D2367	Orig: 20706903 Fab: BR152	
SAPATA FREIO TRASEIRA 8" COMPL VOLVO NL/EDC			KIT BORRACHA SAPATA PINÇA MERITOR VOLVO			MOLA PASTILHA PINÇA MERITOR VOLVO		
HF820	Orig: 20941144		V6207	Orig: 3171747 Ref: 3694		V6203	Orig: 1584132 Ref: 3517	
DISCO FREIO DIANTEIRA VENTILADO VOLVO VM 23/24			TAMBOR FREIO TRASEIRA FH/NH NACIONAL TODOS 10F			TAMBOR FREIO VOLVO N10/12/B58E RODA DISCO 12F		
SNA1000	Orig: Ref: PD131		SNA1002	Orig: Ref: PD529		SNA1001	Orig: Ref: PD196	
PASTILHA DE FREIO (SPEED) VM 03...			PASTILHA DE FREIO FH12 01/... (SPEED BRAKE)			PASTILHA DE FREIO FH12 09A10 /B12 10/.. (SPEED BRAKE)		

Fotos meramente ilustrativas.


VOLVO - FREIO


JOGO LONA	CÓDIGO	APLICAÇÃO	CÓD. POPULAR
	TH206	MASTER TH206 MAP (8 PECAS)	VV303
	TH206X	MASTER TH206X MAP (8 PECAS)	VV303X
	TH207	MASTER TH207 MAP (8 PECAS)	VV304
	TH207X	MASTER TH207X MAP (8 PECAS)	VV304X
	TH4517	VOLVO TH4517 MAP (8 PECAS)	VV288
	TH4517X	VOLVO TH4517X MAP (8 PECAS)	VV288X
	TH4518	VOLVO TH4518 MAP (8 PECAS)	VV289
	TH4518X	VOLVO TH4518X MAP (8 PECAS)	VV289X
	TH4518XX	VOLVO TH4518XX MAP (8 PECAS)	VV289XX


DimBo

DIVERSOS


D2130	Orig: 8124145V Fab: 8124145V	
BALISA DELIMITADOR COM PROLONGADOR VOLVO NL/MB		


D2103	Orig: 1584539 Fab: 3173 Ref: R696	
BATENTE CAPO VOLVO N10/NL10/N12/NL12 ALT44MM		


D2104	Orig: 1611789 Fab: 3172 Ref: R653	
BATENTE CAPO VOLVO N10/NL10/N12/NL12 ALT52MM		


D2340	Orig: 1587382	
MOLA CAPO MOTOR N/NL10/12/EDC		

DML002	Orig: Fab: DML002	
DISCO TACOGRAFO CAIXA DIARIO 125KM 20X20 CX100 UN		

DML001	Orig: Fab: DML001	
DISCO TACOGRAFO CAIXA SEMANAL 125KM 20X20 CX100 CJ		


D2108	Orig: Fab: 530 Ref: TF1016	
PARALAMA VOLVO FH		


D2109	Orig: Fab: 532 Ref: TF1013	
PARALAMA VOLVO NL		

D2099	Orig: Fab: 557 Ref: TF1015	
MEIO PARALAMA DIANTEIRA VOLVO NL		


D2098	Orig: Fab: 556 Ref: TF1014	
MEIO PARALAMA TRASEIRA VOLVO NL		


D2097	Orig: Fab: 555 Ref: TF1017	
MEIO PARALAMA VOLVO FH		

D2353	Orig: 8154964 Fab: 01120336	
ABRÇADEIRA SUPORTE PARALAMA TRASEIRA VOLVO FH		

D2102	Orig: 1077451 Fab: 3166 Ref: R684	
SUPORTE PARALAMA FH12/NH12		


D2064	Orig:	
CAIXA DE BATERIA VOLVO COMPL. C/SUPORTE		


D2100	Orig: 3127594 Fab: TF1131	
TAMPA CAIXA BATERIA PRETO VOLVO NH/FH		


D2264	Orig: 20499672 Fab: 000499	
TAMPA CAIXA BATERIA VM 210/240/260/310		

D2101	Orig: 20541447 Ref: TF1132	
TAMPA CAIXA BATERIA VOLVO COM FURO		


D2352	Orig: 309042 Fab: VOL044	
PRESILHA CAIXA BATERIA FH TODOS		


D2164	Orig: 8150760 Fab: 3861	
PARAFUSO CINTA ESCAPE COMPLETO FH/NH/FM		

D1898	Orig: Fab: 16078	
CINTA BORRACHA TANQUE 40X32X5,5 CORTADA COM 1.84MT UNIVERSAL		

D1897	Orig: Fab: 14405	
CINTA BORRACHA TANQUE 80X6MM COM ENCAIXE UNIVERSAL		

D1899	Orig: Fab: 16069	
CINTA BORRACHA TANQUE SEM ABA 70X5 1METRO UNIVERSAL		


D2357	Orig: Fab: 14061	
CINTA BORRACHA TANQUE VOLVO 49X6,7MM		


D2358	Orig: Fab: 14140	
CINTA BORRACHA TANQUE VOLVO FH/EDC 84X75MM		

Fotos meramente ilustrativas.

VOLVO - DIVERSOS

D2131	Orig: 8124403V Fab: 8124403V	
CINTA TANQUE COMBUSTÍVEL VOLVO		

D2212	Orig: 1622275 Fab: 29122	
CINTA TANQUE FH/NH 500L		

D2213	Orig: 3162161	
CINTA TANQUE FM/FH/NH 425L		

D2328	Orig: 1545256 Fab: 1020060	
CINTA RADIADOR ÓLEO INFERIOR VOLVO N/NL/EDC		

D2329	Orig: 1545255 Fab: 1020061	
CINTA RADIADOR ÓLEO SUPERIOR VOLVO N/NL/EDC		

CABO CAPO	CÓDIGO	APLICAÇÃO	CÓD. ORIGINAL	CÓD. POPULAR
	T20105	FH/NH TDS (DESTRAV. PORTA LATERAL DIR. 99/...	414030	414030
	T20106	FH/NH TDS (DESTRAV. PORTA LATERAL ESQ. 99/..	CB414030	CB414030
	T20100	N10/N12 ANTIGO	1501168	CB41051
	T20102	N10/N12 INTERCOOLER 86...89	1605169	CB413025
	T20101	N10/N12 MODERNO	8121296	CB41602

CABO TOMADA	CÓDIGO	APLICAÇÃO	CÓD. ORIGINAL	CÓD. POPULAR
	T10065	(FERROL ESPECIAL) BOTÃO PRETO		
	T10064	(FERROL ESPECIAL) BOTÃO VERMELHO		
	T10063	(FERROL MODERNO) BOTÃO PRETO	112418	CB 20165
	T10062	(FERROL MODERNO) BOTÃO VERM.	112418	CB 20165E
	T10060	FORÇA E BBA HIDRAUL BOTÃO VERM. MARRUCCI/FERROL	112418	
	T10061	FORÇA E BBA HIDRAUL. BOTÃO PRETO MARRUCCI/FERROL	112418	

DimBo

RETENTORES

RETENTORES	CÓDIGO	DESCRIÇÃO	APLICAÇÃO	CÓD.ORIGINAL	CÓD.INDUSTRIA	CÓD.POPULAR
	420169	RETENTOR EIXO PILOTO	N/NL10/12/FM10/12	1526688		ZF 0734310111 / 1172V
	210051	RETENTOR VIRABREQUIM	FM12/13/NH/FH12/13 T	85108352		7441V
	210067	RETENTOR VIRABREQUIM	TRASEIRO B10M/R/B58/N/NL10/12	20441697/469336		7572V / 1243V
	1243V	RETENTOR VIRABREQUIM	VOLVO NL	469336		
	7440V	RETENTOR VIRABREQUIM	DIANTEIRO VOLVO N/NL/NH	424983 / 424983		05304BRAGF

Fotos meramente ilustrativas.

VOLVO - DIVERSOS / RETENTORES

RETENTORES



CÓDIGO	DESCRIÇÃO	APLICAÇÃO	CÓD.ORIGINAL	CÓD.INDUSTRIA	CÓD.POPULAR
D2030	RETENTOR EIXO EMBREAGEM	VOLVO TDS	1526615	2241	2241
D2056	RETENTOR DIFERENCIAL	VOLVO EV 80/81 2º DIF	1522895	000488	2191V
D2057	RETENTOR DIFERENCIAL	VOLVO EV 85	1522894	01100001 INCOPARTS	
D2038	RETENTOR DIFERENCIAL	VOLVO EV 87 TDS SAIDA 1º P/ 2º	948448	948448	
D2055	RETENTOR DIFERENCIAL	VOLVO EV91 FH/NH/FM	1673701	1673701	
7042	RETENTOR EIXO PILOTO	CÂMBIO EATON VM210/270/ MB 1622/1728	20525996		8313
1251V	RETENTOR EIXO PILOTO	CÂMBIO STRALIS/TRAKKER/VOLVO	16955933		ZF0734310095
7045	RETENTOR FLANGE	TRASEIRA CÂMBIO EATON VM210/270/ MB1622/2423	20526264	X8872722	
D2077	RETENTOR PINHÃO	DIFERENCIAL EV71 EDC	1527455/3192069	01100045 INCOPARTS	
D2078	RETENTOR PINHÃO	DIFERENCIAL EV90	1523239	01100005 INCOPARTS	
D2084	RETENTOR PINHÃO	VOLVO EV72/87 1º DIF	948642	01100002 INCOPARTS	
5715	RETENTOR TRANSMISSÃO	ZF	734300094		01147N
7154	RETENTOR CANECA TROCA CAIXA	VOLVO	1211065	QA972	

CÓDIGO	DESCRIÇÃO	APLICAÇÃO	CÓD.ORIGINAL	CÓD.INDUSTRIA	CÓD.POPULAR
3239V	KIT RETENTOR CUBO	N 12/14 RED C/ CRUZETA RAN2(CORTECO)	3094251/273394		30494
30494	KIT RETENTOR CUBO	TRASEIRO (5500/5501) RED C/ CRUZETA RAN2 (ARCA)	3094251/273394	30494	3239V
D2022	KIT RETENTOR CUBO	TRASEIRO REDUZIDA C/ CRUZETA RAN2 (BMC)	3094251/273394		001384
D2044	KIT RETENTOR CUBO	TRASEIRO VOLVO FH12 IMP.	3095043		
6536	RETENTOR CUBO	TRACADO (N/NT 10/12 BR (ARCA)	3094807		2168V
2168V	RETENTOR CUBO	TRACADO (N/NT 10/12 BR(CORTECO)	1522372/3094807		8314
D2390	RETENTOR CUBO	BLINDADO VM FREIO DISCO	20518611	39698	
5169	RETENTOR CUBO	DIANTEIRO (MOD/MENOR/ESTAMPADA) (ARCA)	1613341		1287V
D2027	RETENTOR CUBO	DIANTEIRO ÓLEO MOD MENOR ESTAMP (BMC)	1613341		1287V
D2167	RETENTOR CUBO	DIANTEIRO EXT FH/NH/VM/FM CUBO BLINDADO	3985463	26859 SKANPARTS	
D2168	RETENTOR CUBO	DIANTEIRO INTERNO FH/NH/VM/FM	3985464	26840 SKANPARTS	
5173	RETENTOR CUBO	DIANTEIRO (GRAXA)	6884314/944667	02245	02245
5172	RETENTOR CUBO	DIANTEIRO NL/10-12 ÓLEO(MAIOR) (ARCA)	1587792		02140N

CÓDIGO	DESCRIÇÃO	APLICAÇÃO	CÓD.ORIGINAL	CÓD.INDUSTRIA	CÓD.POPULAR
D2028	RETENTOR CUBO	DIANTEIRO NL/10-12 ÓLEO(MAIOR) (BMC)	1587792		02140N
D2029	RETENTOR CUBO	DIANTEIRO ÓLEO FH/NH/FM	1089552	15190442	
D2024	RETENTOR CUBO	TRACADO/REDUZ RAN3	3094807/1522372	001704	2168V
D2025	RETENTOR CUBO	TRASEIRO FH/NH/B12 (GRAXA)	1610765	17698 SKANPARTS	
D2023	RETENTOR CUBO	TRASEIRO SEM REDUTOR N-10/N--12	6884308	5176	02246
5176	RETENTOR CUBO	TRASEIRO SEM REDUTOR N-10/N--12	6884308		02246
D2039	RETENTOR CUBO	TRASEIRO VM VOLVO	15190443	20506500	
5501	RETENTOR CUBO	TRASEIRO EXT N 12/14-RED.	1672249	02933	3160V
5500	RETENTOR CUBO	TRASEIRO INT N 12/14- RED.	1522896	02932	1287V
5348	RETENTOR CUPULA	VOLVO	1522373		01422
6918	RETENTOR MANGA EIXO	VOLVO	85109218		
D2026	RETENTOR DO EIXO "S"		949573	5495	2295

Fotos meramente ilustrativas.

VOLVO - RETENTORES

ROLAMENTOS	CÓDIGO	DESCRIÇÃO	APLICAÇÃO	CÓD.ORIGINAL	CÓD.INDUSTRIA	CÓD.POPULAR
	HM220149/10	ROLAMENTO CUBO	TRASEIRO EXT VOLVO RAN3/SCANIA INT/EXT (KOYO)			220110/49
	HM218248/10	ROLAMENTO CUBO	TRASEIRO INT VOLVO RAN3 (KOYO)			218248/10
	AE537/532X	ROLAMENTO CUBO	VOLVO (A&E)			532/537
	568968	ROLAMENTO CUBO	DIANTEIRO INTERNO VOLVO NL10/12			
	D2403	KIT ROLAMENTO CUBO	TRASEIRO FH/NH	20518661	LH010584	
	D2402	KIT ROLAMENTO CUBO	DIANTEIRO FH/NH/FM SIST. ANTIGO BRINDADO	20518637	581079	
	903249/210	ROLAMENTO	VALMET PINHÃO MF/ EMBUCHAMENTO VOLVO EIXO 6.5	6889595	349V BMC	





PASTILHAS PARA FREIOS



**MOLAS
MARCHETTI**
CONCEITO DE QUALIDADE E SEGURANÇA

DimBo



A marca é um dos mais familiar símbolo entre as marcas de veículos. O círculo envolve as letras "V" e "W", que são as iniciais das palavras alemãs volks (povo) e wagen (vagão, veículo), que significam carro do povo, ou popular.




























DimBo

MOTOR

D10546	Orig: Fab: 431/012		D10547	Orig: Fab: 431/013		D10548	Orig: Fab: 431/015	
REPARO BOMBA ALIMENTADORA CARTER M25 CUMMINS			REPARO BOMBA ALIMENTADORA CARTER M26 CUMMINS			REPARO BOMBA ALIMENTADORA CUMMINS 8,3LT		
D20764	Orig: Fab: HW10256		D20763	Orig: Fab: HW10255		D20247	Orig: Fab: HW10084	
BUJÃO CARTER CUMMINS SERIE B/C INFERIOR 18X1,5X13MM			BUJÃO CARTER CUMMINS SERIE B/C SUPERIOR 22X1,5X14 mm			BUJÃO CARTER MWM		
D7255	Orig: 119		D5009	Orig: 920507160015		D5005	Orig: t12103475 Fab: 221010	
ARRUELA COMPRESSOR AR TIPO CRUZ VW			RESPIRO MOTOR MWM D229			TAMPA VÁLVULA MWM		
D7065	Orig: WD8T6674A Fab: 4901		BD9218	Orig: Ref: UB0731		BD9217	Orig: Ref: 7000452000	
VÁLVULA PRESSÃO ÓLEO CABECOTE FILTRO 11.130 A 14.140/7110S			BOMBA D'ÁGUA CUMMINS SERIE B 4CIL 3802358			BOMBA D'ÁGUA CUMMINS SERIE C 6 CIL 3913430		
BD9572	Orig: Ref: UB0576		BD9597	Orig: Ref: UB0578		BD9573	Orig: Ref: UB0579	
BOMBA D'ÁGUA MWM D225/226/229			BOMBA D'ÁGUA MWM TD229			BOMBA D'ÁGUA MWM X10		
RD8571	Orig: Ref: UR0574		SD7206	Orig:		R611	Orig: 2SB199201	
REPARO BOMBA D'ÁGUA MWM D225/226/229 UB0576			REPARO BOMBA D'ÁGUA GAXETA BOMBA D'ÁGUA			COXIM MOTOR DIANTEIRO 7.100/7.110/8.100/8.140/F1000/4X4 (REI)		
R1213	Orig:		R622	Orig: 2VG199201A		R230	Orig: TIG199201B	
COXIM MOTOR DIANTEIRO CUMMINS ISC (REFIL DO R1213A)			COXIM MOTOR DIANTEIRO FUSCAO MWM/CUMMINS			COXIM MOTOR DIANTEIRO CARGO/FUSCAO MWM (REI)		
R278A	Orig: 87HU6068AA		R278	Orig: TPL199381A		R649	Orig: 2SH199381	
COXIM MOTOR TRASEIRO COM PARAFUSO MWM/CUMMINS CARGO/ FUSCAO (REI)			COXIM MOTOR TRASEIRO COM PINO MWM/CUMMINS CARGO/ FUSCAO (REI)			COXIM MOTOR TRASEIRO COM PINO MWM 97A03 7.100/8.150		

Fotos meramente ilustrativas.

VOLKSWAGEN - MOTOR

R621	Orig: 2VG199381 Fab: 3300		R146A	Orig: T2D199231		R236	Orig: TJG121365	
COXIM MOTOR TRASEIRO VW CONSTELLATION (REI)			COXIM MOTOR TRASEIRO MWM 6.90/7.90/13.130.11.130 (REI)			COXIM RADIADOR INFERIOR FIXAÇÃO LATERAL CARGO/ FUSCAO (REI)		
R228	Orig: TJG121363		R120L10MAQII	Orig: 2R0127177J		R2830M	Orig: 2R0127177	
COXIM RADIADOR SUPERIOR FIXAÇÃO LATERAL FUSCAO/ CARGO (REI)			FILTRO COMBUSTÍVEL CONSTELLATION CUMMINS/MAN D08/D10			FILTRO COMBUSTÍVEL MOTOR CUMMINS/MWM		
S3242	Orig: 2TD127491A		R6010M	Orig: A3760927001		R26A50	Orig: A3820927005	
FILTRO COMBUSTÍVEL SEPARADOR ÁGUA CARGO/FUSCAO CUMMINS			FILTRO COMBUSTÍVEL SEPARADOR ÁGUA EUROCARGO/NH/VW			FILTRO COMBUSTÍVEL SEPARADOR ÁGUA MOTOR CUMMINS/ MWM/OM352		
4120L10MAQII	Orig: 2T2201512A		R120L10MAQII	Orig: 2R0127177C		RC353HPRA	Orig: WK962 Fab: 13 MANN	
FILTRO COMBUSTÍVEL SEPARADOR ÁGUA VOLVO/VW			FILTRO COMBUSTÍVEL SEPARADOR ÁGUA VW CUMMINS/MWM			FILTRO COMBUSTÍVEL VW13180/15180/26260E MWM/ AGRALE MWM		
XF102	Orig: 0.986.450.703		XF100	Orig: 0.986.450.704		D8027	Orig: Fab: 170/040	
FILTRO COMBUSTÍVEL SISTEMA BOSCH 1 LITRO			FILTRO COMBUSTÍVEL SISTEMA BOSCH 1/2			COPO FILTRO COMBUSTÍVEL CAV 1/2 LITRO		
KR27004	Orig:		D7225	Orig: 2R0121207 Fab: 000610		D7227	Orig: 2T2121207AC Fab: 000711	
KIT COPO FILTRO COMBUSTÍVEL MODELOS 400/600			DEFLETOR VENTUINHA 8-150E MWM/9-150E CUMMINS			DEFLETOR VENTUINHA CONSTELLATION 17/24/25/31/19-320 09/...		
D7224	Orig: 2T0121207A Fab: 000455		D7223	Orig: TAP121281 Fab: 000278		D7226	Orig: 2T0121207B Fab: 000618	
DEFLETOR VENTUINHA TITAN 17-300/24-220/26-300 CUMMINS			DEFLETOR VENTUINHA VW LINHA 7 E 9 MOTOR MWM			DEFLETOR VENTUINHA VW17-220/23-220/24-220 CUMMINS 6CTAA		
D7424	Orig: T06121301B Fab: VA1726B		MD1932181	Orig: 4C4586008A		MD1932365	Orig: T06121301D	
BORRACHA DEFLETOR VENTUINHA INTERNA 6.90/7.90			HÉLICE 1317E/1517E/1717E ELETRONICO CUMMINS 9 PAS			HÉLICE COM CUBO VW MWM 6-80/6-90/7-90/7- 110/11-130 6 PAS		
RI05971A	Orig:		RI05961A	Orig:		MD1932056	Orig: TE3121303	
HÉLICE MWM ESTACIONARIO D225/4 35MM 6 PAS 1A CF			HÉLICE MWM ESTACIONARIO D229/6 8 PÁS 1A CF			HÉLICE VW 12-140/14-180/16-170/16-220 CUMMINS 10 PAS		

Fotos meramente ilustrativas.

VOLKSWAGEN - MOTOR

MD1932136	Orig: 2TB121303	
HÉLICE		
VW 17-300/24-220/25-320E CUMMINS 8 PAS		

RI054	Orig: T06121303D	
HÉLICE		
VW 6-90/7-90/7-110 6 PÁS		

MD1932057	Orig: 2RD121303	
HÉLICE		
VW 7-100/8-100/8-140 MWM 94 A 97 6 PAS		

MD1932060	Orig: 2TA121303	
HÉLICE		
VW 7-100/8-100/CARGO 712/815/915 MWM X10 10 PAS		

MD1932184	Orig: 2W0121303	
HÉLICE		
VW 8-150/9-150/13-180/13-170 MWM/CUMMINS 9 PAS		


MD1932236	Orig: 2R0121303B	
HÉLICE		
VW 9.150E/8.150E/13-170E/15-170E CUMMINS 9 PAS		


MD1932221	Orig: 2P0121303A	
HÉLICE		
VW DELIVERY 5-140/8-150/9-150 7PAS		


71198/3CV	Orig:	
	Fab: 71198	
JOGO JUNTA TURBINA		
CAMINHA VW MWM TD-229		

71896	Orig:	
JOGO JUNTA TURBINA		
TK107 F-1000/F-2000/F-4000 CAM. VW 4 CILS.		

73896	Orig:	
JOGO JUNTA TURBINA		
X-10 MOTOR CUMMINS 6C/CT/CTA		

71601	Orig:	
JUNTA CABECOTE		
MWM D-225		


71101	Orig: 622708541044	
JUNTA CABECOTE		
MWM D-229		

71817	Orig:	
	Fab: 71817NA	
JUNTA CARTER		
MWM 6 CIL VALMET 110		

71816	Orig: 630508530164	
JUNTA CARTER		
MWM D225 / 229 6C-VEICE AGRIC		

71216	Orig: 922508530114	
JUNTA CARTER		
MWM D225 / D226 4 CILS. (VEICULAR)		


71616	Orig: 630508530214	
JUNTA CARTER		
MWM D225 / D229 3 CILS.		

71818	Orig:	
JUNTA CARTER		
MWM D229 / 226 / Fiat AD7B		

71126	Orig: 922908530064	
	Fab: 71126B	
JUNTA TAMPA VÁLVULAS		
MWM D225 D226 D229 COTICA GROSSA		


71226	Orig: 920808530014	
JUNTA TAMPA VÁLVULAS		
MWM D225/226/229 CORTICA FINA		


71125B	Orig: 92290853044	
JUNTA TAMPA VÁLVULAS		
MWM D229 MODERNO (BORRACHA)		


71221	Orig: 620708530074	
JUNTA COLETOR ESCAPE		
MWM D225 / D226 / D229		


71220	Orig: 15190824	
JOGO JUNTA ESCAPE		
MWM D-225 / D226 / D229 (4 PECAS)		




























71122	Orig: TAE129589A	
JUNTA COLETOR ESCAPE		
MWM X-10 4 CILS		




























71222	Orig:	
	Fab: 71222S	
JUNTA SAIDA ESCAPE		
MWM D225 / D226 / D229		

71621	Orig: 623208520034	
JUNTA SAIDA ESCAPE		
MWM D225 / D229		

71137	Orig: 2RD253135	
JUNTA SAIDA ESCAPE		
X-10 2RD253135		




























71121	Orig: TAE129589	
JUNTA TUBAGEM AR		
MWM X-10 4 CILS		

D7420	Orig: 2U0607312 Ref: N117126		KGM5545	Orig:		KGM6560	Orig:	
SERPENTINA COMPRESSOR			COMPRESSOR AR			COMPRESSOR AR	Ref: K001330	
VW 18.310/23.210/26.310			CONSTELLATION CABECOTE LONGO 19320E/25320E			LK38 VW13180E/15180E MOTOR ELETRONICO MWM		
KGM6549	Orig:		KGM6555	Orig:		KGM6505	Orig:	
Ref: I115165			Ref: I131343			Ref: K001389		
COMPRESSOR AR			COMPRESSOR AR			COMPRESSOR AR		
LK38 VW6.90/7.110/7.90 ADAPTACAO VARGA			LK38 VW8.140/9.150/7.110 FLANGE CENTRALIZADA			LK3863 CUMMINS VW13170E/15170E/8.150 REGULADO		
KGM5535	Orig:		KGM5546	Orig:		3068MM	Orig: T13129457	
Ref: 9111550620			Ref: 9111555210			MANGUEIRA COMPRESSOR AR		
COMPRESSOR AR			COMPRESSOR AR			AO COLETOR CAM.13130/14140 MWM		
MOTOR CUMMINS VW 17180 EURO I/17210/26260e			SEM ALIVIO CONSTELLATION CABECOTE LONGO 19320E					
3065MM	Orig: T06121475		3205MM	Orig: T06121070A		3287FX	Orig: TAP129627	
MANGUEIRA COMPRESSOR AR			MANGUEIRA COMPRESSOR			MANGUEIRA FILTRO AR		
AO COLETOR CAMINHAO VW			ENTRADA DÁGUA CAM.6.90/7.90			7100/8100/ ASPIRADO		
3260MME	Orig: 2VS129973		3272MME	Orig: 2T0129973B		3256MME	Orig: 2RH117241	
MANGUEIRA FILTRO AR			MANGUEIRA FILTRO AR			MANGUEIRA INTERCOOLER		
CAM.17220/17300/17310/24220			CAM.26300/26220/26310/31260			A TURBINA CAMINHAO VW		
3217MM	Orig: 2RP117231		3220MME	Orig: TQG117231		3214MME	Orig: TRG117233	
MANGUEIRA INTERCOOLER			MANGUEIRA INTERCOOLER			MANGUEIRA INTERCOOLER		
AO COLETOR VERMELHO VW CAM./ONIBUS			CAMINHAO VW 3"x120			LIGAÇÃO DUTO CAM.24250		
3265TR	Orig: 2TC117231		3219TR	Orig: TRG117245A		D7090	Orig: 2Z0145828	
MANGUEIRA INTERCOOLER			MANGUEIRA INTERCOOLER			MANGUEIRA INTERCOOLER		
RETA CAM.16300/24250/40300			RETA CAMINHAO VW			VW 17-240 101X150		
D7092	Orig: TRG117231A Ref: VMW30074		D7093	Orig: 2T2117413 Ref: VMW30076		D7091	Orig: 2TA117231A Ref: VMW30073	
MANGUEIRA INTERCOOLER			MANGUEIRA INTERCOOLER			MANGUEIRA INTERCOOLER		
VW 24-250/34-300 85X63			VW 25-370 76X132			VW 7120/8140/8150 63X110		
D7089	Orig: TQG117231 Ref: VMW30071A		D7088	Orig: TQG117231 Ref: VMW30071		3286FX	Orig: TAT129625	
MANGUEIRA INTERCOOLER			MANGUEIRA INTERCOOLER			MANGUEIRA TURBINA		
VW12-170/14-170/16-200 76X110 COM ANEIS			VW12-170/14-170/16-200/19-320 76X110			AO FILTRO AR 13150/8140/8150/8120 CUMMINS		

3226TR	Orig: 3916437		PT037TR	Orig:		3218TR	Orig: TAL117231	
MANGUEIRA TURBINA COM INTERCOOLER RETA VW CUMMINS			MANGUEIRA TURBINA ENTRADA RETA DIVERSOS			MANGUEIRA TURBINA LIGAÇÃO RETA CAM.35300		
PT038TR	Orig:		3227TR	Orig: 2TA117247		3209MM	Orig: T00607375	
MANGUEIRA TURBINA LIGAÇÃO RETA DIVERSOS			MANGUEIRA LIGAÇÃO RETA CAM.7100/8140			MANGUEIRA PEDAL DA VÁLVULA CAM.TODOS MOD.		
3051MM	Orig: 11121073A		3062MM	Orig: T06121103A		3064MM	Orig: T06121073A	
MANGUEIRA RADIADOR SAIDA 11130/13130			MANGUEIRA RADIADOR SUPERIOR VW 6.90			MANGUEIRA RADIADOR INFERIOR 6.90		
3212MM	Orig: TAP121073		3238MME	Orig: TJG121115		3239MM	Orig: 2VH121073	
MANGUEIRA RADIADOR INFERIOR CAM.7100/8140/CUMMINS			MANGUEIRA RADIADOR SUPERIOR CAMINHAO VW			MANGUEIRA RADIADOR INFERIOR CAM.13180/15180/17210		
3240MM	Orig: 2RT121073		3241MM	Orig: 2RH121115A		3242MM	Orig: TJG121101	
MANGUEIRA RADIADOR INFERIOR CAM.35300/40300			MANGUEIRA RADIADOR SUPERIOR CAM.12180/14150/180			MANGUEIRA RADIADOR INFERIOR CAM.24220/250/26220/260		
3243MM	Orig: TJG121101A		3254MM	Orig: 2RP121115		3255MM	Orig: 2RG121073	
MANGUEIRA RADIADOR INFERIOR A RESERVATÓRIO D'ÁGUA CAMINHAO VW			MANGUEIRA RADIADOR SUPERIOR CAM.16210/16180			MANGUEIRA RADIADOR INFERIOR C/MOLA CAM.12140 T		
3257MM	Orig: 2VU121073		3284MM	Orig: 2RD121115B		3077MM	Orig: TE3121110	
MANGUEIRA RADIADOR INFERIOR C/MOLA CAM.17300/26300/40300			MANGUEIRA RADIADOR SUPERIOR 710/8120/8150/13150			MANGUEIRA RESERVATÓRIO AO CAVALETE 14210/14200/16210 CUMMINS		
3200MM	Orig: TGG121653		3088MM	Orig: 2RK121079		3052MM	Orig: 11121101	
MANGUEIRA BOMBA D'ÁGUA 14.150/14.200/MWM			MANGUEIRA BOMBA D'ÁGUA 16170/220/24250/CUMMINS			MANGUEIRA BOMBA D'ÁGUA CONEXÃO 11130/13130		
D5105	Orig:		3071MM	Orig: T06121072A		3246MM	Orig: TJG145743	
MANGUEIRA CAVALETE D'ÁGUA MWM COM ABRAÇADEIRAS			MANGUEIRA SAIDA D'ÁGUA COMPRESSOR 7.90/7.110S MWM			MANGUEIRA RESERVATÓRIO HIDRÁULICO INFERIOR CAMINHAO VW		

Fotos meramente ilustrativas.

VOLKSWAGEN - MOTOR

3250MM	Orig: 2RK145743		3248MM	Orig: 2VG145743		3280TR	Orig: 2RD145743	
MANGUEIRA RESERVATÓRIO ÓLEO HIDRÁULICO CAMINHAO VW			MANGUEIRA RESERVATÓRIO ÓLEO HIDRÁULICO CAMINHAO VW			MANGUEIRA DIREÇÃO HIDRÁULICO RETA 7100/8100		
3235MM	Orig: TJG121073		3228MM	Orig: TLG115451B		3201MM	Orig: 7145467A	
MANGUEIRA INFERIOR ÓLEO VW CAMINHAO			MANGUEIRA RESPIRO CARTER CAM.16.170			MANGUEIRA RETORNO ÓLEO COMPRESSOR CAM.7.110/MWM		
3076MM	Orig: TE3121053		3080MM	Orig: TJ6115617		3050MM	Orig: 11121053	
MANGUEIRA TANQUE COMPENSACAO AO TUBO CUMMINS			MANGUEIRA TUBO ENCHIMENTO ÓLEO MOTOR 14220/16170/16220			MANGUEIRA VÁLVULA TERMOSTÁTICA 11130/13130		
3063MM	Orig: T06121097		3067MM	Orig: 922908610084		D7221	Orig: 2S2129973C Fab: 000683	
MANGUEIRA VÁLVULA TERMOSTÁTICA 6.90			MANGUEIRA VÁLVULA TERMOSTÁTICA A BOMBA D'ÁGUA CAMINHAO VW			MANGUEIRA PURIFICADOR AR CONSTELLATION 13-180/15-180/17-190		
D7222	Orig: 2T2129973B Fab: 000679		D7217	Orig: 2P0129630 Fab: 000458		D7218	Orig: 2P0129630A Fab: 000565	
MANGUEIRA PURIFICADOR AR CONSTELLATION ACIMA 17 TON			MANGUEIRA PURIFICADOR AR DELIVERY 5,5 TON			MANGUEIRA PURIFICADOR AR DELIVERY/WORKER 8TON		
D7220	Orig: 2T2129973L Fab: 000680		D7251	Orig: 2T2129601A Fab: 000717		D7250	Orig: 2RK12960 Fab: 000716	
MANGUEIRA PURIFICADOR AR VW 17-320/31-320/25/370			PURIFICADOR AR COMPLETO CONSTELLATION			PURIFICADOR AR COMPLETO VW WORKER 00././FORD		
D7252	Orig: 2T2129601A Fab: 000258		D7219	Orig: 2R2129739 Fab: 000615		D7216	Orig: TAP129627 Fab: 000177	
PURIFICADOR AR SEM ELEM. CONSTELLATION			FOLE PURIFICADOR AR LIGAÇÃO CABINE CONSTELLATION TODOS			FOLE PURIFICADOR AR VW 7-100		
D7215	Orig: TAT129625 Fab: 000155		D7240	Orig: 2T0911094 Fab: 000560		D7253	Orig: 2S0129954 Fab: 000523	
FOLE PURIFICADOR AR VW 7-120/8-120/8-150/12-140			BORBOLETA PURIFICADOR AR COM HASTE CONSTELLATION 19-320/25-			TAMPA PURIFICADOR AR MB/FORD CONSTELLATION		
D1608	Orig: 2S0129142 Fab: 000308		D1609	Orig: 2TB129142 Fab: 000720		D7238	Orig: 2S2129051 Fab: 000706	
ABRAÇADEIRA PURIFICADOR AR MAIOR MB/FORD/VW			ABRAÇADEIRA PURIFICADOR AR MENOR MB/VW/FORD (MEDIOS/PESADOS)			VÁLVULA PURIFICADOR AR (BORRACHA) CONSTELLATION 13-180/15-18		

Fotos meramente ilustrativas.

VOLKSWAGEN - MOTOR

D7239	Orig: 2T2129051 Fab: 000707	
VÁLVULA PURIFICADOR AR (BORRACHA) CONSTELLATION PESADOS		

D7237	Orig: TE3129611A Fab: 000705	
VÁLVULA PURIFICADOR AR (BORRACHA) VW/FORD LEVES		

D7210	Orig: 2P0955451 Fab: 000210	
RESERVATÓRIO ÁGUA PARABRISA 8-150/9-150		

D7211	Orig: 2R2955453 Fab: 000438	
RESERVATÓRIO ÁGUA PARABRISA CONSTELLATION TODOS		

D7212	Orig: 2RD955451 Fab: 000020	
RESERVATÓRIO ÁGUA PARABRISA LINHA WORKER/DELIVERY 00/...		

D7213	Orig: T00955451B Fab: 000019	
RESERVATÓRIO ÁGUA PARABRISA VW CAMINHOS 90 A 94		


D7244	Orig: 2RD955651 Fab: 000245	
BOMBA RESERVATÓRIO PARABRISA 12V VW/MB		

D7243	Orig: 2TA955651 Fab: 000556	
BOMBA RESERVATÓRIO PARABRISA 24V VW/MB/SCANIA		

D7208	Orig: TAP2VC121405 Fab: 000004 / 000132	
RESERVATÓRIO ÁGUA RADIADOR 7-110/8-150 94/...AGRALE		

D7214	Orig: 2T2121405K Fab: 000437	
RESERVATÓRIO ÁGUA RADIADOR COM TAMPA CONSTELLATION 07/...		

D7207	Orig: 2P0121405 Fab: 000338	
RESERVATÓRIO ÁGUA RADIADOR SEM TAMPA 7-110/8-140/13-150		

D7209	Orig: 2S0121405 Fab: 000252	
RESERVATÓRIO ÁGUA RADIADOR SEM TAMPA FUSCAO 15-180/17-220		

D7206	Orig: TE3112405 Fab: 000003	
RESERVATÓRIO ÁGUA RADIADOR VW 6.90/7.90/7.110 92/...		


D7383	Orig: 2RD721441 Fab: M027	
RESERVATÓRIO ÓLEO EMBREAGEM CAMINHAO VW TODOS		

D1571	Orig: 3844667002 Fab: 000194	
RESERVATÓRIO ÓLEO DIREÇÃO HID. MB/VOLVO/SCANIA/IVECO/AGRALE		

D7247	Orig: T2D919370A Fab: 000718	
SENSOR NIVEL ÁGUA RADIADOR 7-90/7-110 87 A 94		


D7248	Orig: 2R0941038 Fab: 000719	
SENSOR NIVEL ÁGUA RADIADOR PLUG QUADRADO VW 00/...		

D7246	Orig: T1G919370 Fab: 000715	
SENSOR NIVEL ÁGUA RADIADOR PLUG REDONDO VW/FORD		


D7075	Orig: Fab: M52	
TAMPA ÓLEO MOTOR FUSCA/MB ANTIGO		

D10352	Orig: T11103485 Fab: M77	
TAMPA ÓLEO MOTOR MASSEY FERGUNSON PERKINS SEM CORRENTE		

D7002	Orig: t63121484 Fab: M44C	
TAMPA RADIADOR (FERRO) CAMINHOS VW		

D7254	Orig: 1J0121321B Fab: 000369	
TAMPA RADIADOR RESERVATÓRIO 1,5 BAR GOL GIII/ CONSTELLATION		




























D7023	Orig: T75121484 Fab: M58C	
TAMPA RADIADOR RESERVATÓRIO D'ÁGUA FUSCAO/CARGO		

D6118	Orig: Fab: M81P	
TAMPA RESERVATÓRIO HIDRÁULICO SCANIA T1 13P93/VW/FORD/MB/VOLV		

D7174	Orig: 2P0121483 Fab: M82	
TAMPA RESERVATÓRIO PARABRISA VW/VOLVO TODOS		


D7249	Orig: E6HT13C45 Fab: 000404	
TAMPA RESERVATÓRIO PARABRISA WORKER/DELIVERY 00/. CARGO		


D1306	Orig: 2T0201551 Fab: M86C	
TAMPA TANQUE COMBUSTÍVEL COM CHAVE ROSCA CENTRAL MB/VW/ SCANIA/VOLVO		


D7024	Orig: 2Z0201551 Fab: M86VL		D5344	Orig: Fab: A101		D1304	Orig: TNQ201551 Fab: M65	
TAMPA TANQUE COMBUSTÍVEL ROSCA INT VW/IVECO			TAMPA TANQUE COMBUSTÍVEL F1000 TDS/D20 /89/FUSCA /77/KOMBI			TAMPA TANQUE COMBUSTÍVEL VW/FORD/MB ANT COM CHAVE		
RT9000	Orig: 2T0145299B Ref: VT08143/NY7836		VT08029	Orig: 2RP903157		VT08142	Orig: 2T2145299A	
TENSOR CORREIA ALTERNADOR (POLIA LISA) VW CUMMINS COM AR			TENSOR CORREIA ALTERNADOR COMPL 7-100/8-140/17-210			TENSOR CORREIA VENTILADOR 14-220/16-170/24-200/25-300 S/AR		
RT9001	Orig: 2F0145299B Ref: VT08142/NY7837		VT08144N	Orig: 2F0145299B		VT08146	Orig: 2T0145229B	
TENSOR CORREIA VENTILADOR 14-220/16-170/24-200/25-300 S/AR			POLIA CORREIA ALTERNADOR SEM AR 14.220/24.200/25.300 NYLON			POLIA CORREIA VENTILADOR COM AR 17.220/24.220/23.220 FERRO		
VT08146N	Orig: 2F0145229B		D7306	Orig: 4896536 Fab: 01120110		D7305	Orig: 4896515 Fab: 01120100	
POLIA CORREIA VENTILADOR COM AR 17.220/24.220/23.220 NYLON			TUBO COMPRESSOR ENTRADA ÁGUA CUMMINS VW WORKER/ CONSTELATION			TUBO COMPRESSOR SAIDA ÁGUA CUMMINS VW WORKER/ CONSTELATION		
D7421	Orig: 2TC127699 Fab: N117132		D7415	Orig: 2TA607312A Fab: B117096		D7416	Orig: 2RM607312 Fab: N117101	
TUBO CONTROLE AR / COMBUSTÍVEL VW 16.300/24.250/35.300			TUBO DESCARGA AR L80/7-100/8-140			TUBO DESCARGA COMPRESSOR AR 14220/16220/24220/35300		
D7414	Orig: 2TC607312A Fab: N117061		D7417	Orig: 2VX607312 Fab: N117102 AZEVEDO		D7419	Orig: TAP145323 Fab: N117109 AZEVEDO	
TUBO ENTRADA ÁGUA 6CT MODERNO 14220/16220/24220/24250			TUBO AR VW 13170/13-190/18310			TUBO PRESSÃO 7.100/8.100/8.140		
D7293	Orig: 2U0130304 Fab: 01090810 Orig: 3925325		D7294	Orig: 2U0130305 Fab: 01090820 Orig: 3925327		D7295	Orig: 2U0130306 Fab: 01090830 Orig: 3925329	
TUBO INJETOR 1º CILINDRO VW CUMMINS 6CT 8.3 LITROS 17.310			TUBO INJETOR 2º CILINDRO VW CUMMINS 6CT 8.3 LITROS 17.310			TUBO INJETOR 3º CILINDRO VW CUMMINS 6CT 8.3 LITROS 17.310		
D7296	Orig: 2U0130301 Fab: 01090840 Orig: 3924628		D7297	Orig: 2U0130302 Fab: 01090850 Orig: 3924629		D7298	Orig: 2U0130303 Fab: 01090860 Orig: 3924630	
TUBO INJETOR 4º CILINDRO VW CUMMINS 6CT 8.3 LITROS 17.310			TUBO INJETOR 5º CILINDRO VW CUMMINS 6CT 8.3 LITROS 17.310			TUBO INJETOR 6º CILINDRO VW CUMMINS 6CT 8.3 LITROS 17.310		
D7299	Orig: 3906783 Fab: 01120011		D7300	Orig: 3906784 Fab: 01120012		D7301	Orig: 3906785 Fab: 01120013	
TUBO INJETOR 1º CILINDRO VW CUMMINS 6CT 8.3 LTR 14.310 ..93			TUBO INJETOR 2º CILINDRO VW CUMMINS 6CT 8.3 LTR 14.310 ..93			TUBO INJETOR 3º CILINDRO VW CUMMINS 6CT 8.3 LTR 14.310 ..93		


Fotos meramente ilustrativas.


VOLKSWAGEN - MOTOR


D7302	Orig: 3906785 Fab: 01120014	
TUBO INJETOR		
4º CILINDRO VW CUMMINS 6CT 8.3 LTR 14.310 ./93		


D7303	Orig: 3920237 Fab: 01120015	
TUBO INJETOR		
5º CILINDRO VW CUMMINS 6CT 8.3 LTR 14.310 ./93		


D7304	Orig: 3920238 Fab: 01120016	
TUBO INJETOR		
6º CILINDRO VW CUMMINS 6CT 8.3 LTR 14.310 ./93		


D7307	Orig: 941209060545 Fab: 01050181	
TUBO INJETOR		
1º CILINDRO MWM 4.12 X12		

D7308	Orig: 941209060555 Fab: 01050182	
TUBO INJETOR		
2º CILINDRO MWM 4.12- X12		


D7309	Orig: Fab: 01050183	
TUBO INJETOR		
3º CILINDRO MWM 4.12- X12		


D7310	Orig: 941209060575 Fab: 01050184	
TUBO INJETOR		
4º CILINDRO MWM 4.12- X12		


D7311	Orig: 961209060655 Fab: 01050261	
TUBO INJETOR		
1º CILINDRO MWM X12 ELETRONICO		

D7312	Orig: 961209060665 Fab: 01050262	
TUBO INJETOR		
2º CILINDRO MWM X12 ELETRONICO		

D7313	Orig: 961209060675 Fab: 01050263	
TUBO INJETOR		
3º CILINDRO MWM X12 ELETRONICO		


D7314	Orig: 961209060685 Fab: 01050264	
TUBO INJETOR		
4º CILINDRO MWM X12 ELETRONICO		

D7315	Orig: 961209060695 Fab: 01050265	
TUBO INJETOR		
5º CILINDRO MWM X12 ELETRONICO		


D7316	Orig: 961209060705 Fab: 01050266	
TUBO INJETOR		
6º CILINDRO MWM X12 ELETRONICO		

D7419	Orig: TAP145323 Fab: N117109	
TUBO PRESSÃO		
7.100/8.100/8.140		


D7245	Orig: 2T2253143J Fab: 000457	
ABRAÇADEIRA ESCAPE		
VW MEDIOS E PESADOS 00/...		

T12001	Orig: T00721557D Ref: CB111173	
CABO ACELERADOR		
6.90/6.90S MOTOR MWM		


T12010	Orig: 2R072155 Ref: CB111090	
CABO ACELERADOR		
7.100 / 8.140 94...00 / 8.100/12140 97 A 00		

T12007	Orig: 2R0721555A Ref: CB111171	
CABO ACELERADOR		
7.90 / 7.90S / 7.110S TDS		

T12023	Orig: T1G721561 Ref: 16286	
CABO ACELERADOR		
VW 14.200 (ACEL MANUAL) 94/16.170 94...		

T12047	Orig: 2T0721557B Ref: CB111440	
CABO ACELERADOR		
VW 7.100/8.120/ 8.150 00/... SEM FREIO MOTOR		

T12014	Orig: 2S0721555 Ref: CB111097	
CABO ACELERADOR		
VW 14.150 11/95... .02/00 TODOS		

T10512	Orig: Ref: CB402004	
CABO AFOGADOR		
UNIVERSAL		

T12203	Orig: T00711335D Ref: CB11324B	
CABO ESTRANGULADOR		
6.80 MWM / 11.140/7.90S/7.110S COM BOTÃO		

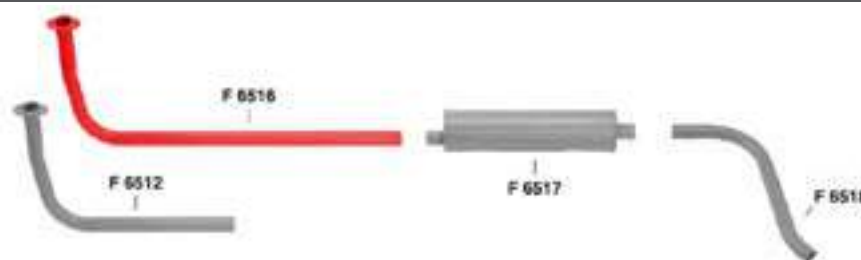
CABO MULTI FUNCOES	CÓDIGO	APLICAÇÃO	CÓD. ORIGINAL	CÓD. REFERENCIA
	T12032	ACEL MANUAL A CX 13.170/13.190 00/..	2VG721561	CB111259
	T12035	ACEL MANUAL A CX 13.180/15.180 00/...	2VH721561	CB111273
	T12033	ACEL MANUAL A CX 17.220/17.300 00/..	2VT721561	CB111260
	T12041	CX A BBA INJETORA 13.180/15.180 00/...	2S0721557	CB111247
	T12044	CX A BBA INJETORA 17.300/17.310 00/...	2T0721557B	CB111235
	T12046	CX A BBA INJETORA 7.100/7.110 00/..	2R0721557	CB111232
	T12027	CX AO PEDAL - CAMINHAO 13.180/15	2S0721556A	CB111248
	T12026	CX AO PEDAL - CAMINHAO 17.300/17310 00/..	2T0721556B	CB111236
	T12030	CX AO PEDAL - CAMINHAO 24.250/40300 00/..	2U0721556	CB111312
	T12036	CX AO PEDAL 13.180/15.180 00/...	2S0721556B	CB111281
	T12039	CX AO PEDAL 17.210/23.210 00/..	2T0721556	CB111322
	T12034	CX AO PEDAL 17.300/17.310 00/...	2U0721556B	CB111264
	T12038	CX AO PEDAL 24.250/40.300 00/...	2U0721556A	CB111311
T12025	CX AO PEDAL CAMINHAO 7.100/7.110 00/..	2R0721556	CB111233	

VW 6.90 / 6.90 S / 7.90S MWM



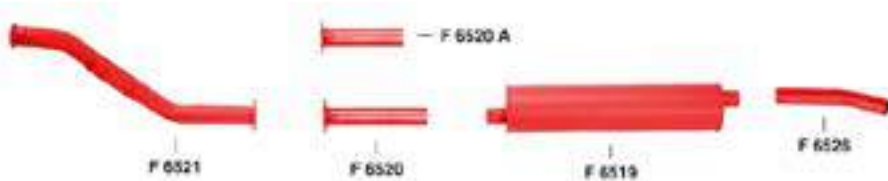
CÓDIGO	DESCRIÇÃO	APLICAÇÃO	CÓD. ORIGINAL
F6503	TUBO ESCAPE	TERMINAL CURTO VOLKS MWM 6.90/7.90S 2.1/2	T06253683A
F6524	TUBO ESCAPE	MOTOR VW 6.90/6.90S/7.90S 2.1/4	T06253101K
F6525	SILENCIOSO ESCAPE	VOLKS 6.90/6.90S/7.90S	T06253121C

VW 11.130 / 12.130 / 13.130



CÓDIGO	DESCRIÇÃO	APLICAÇÃO	CÓD. ORIGINAL
F6516	TUBO ESCAPE	MOTOR S/FREIO MOT VW11/12/13.130 2.1/2	T11253101E

VW 7.100 / 7.110 / 8.120 / 8.140 / 8.150 MWM

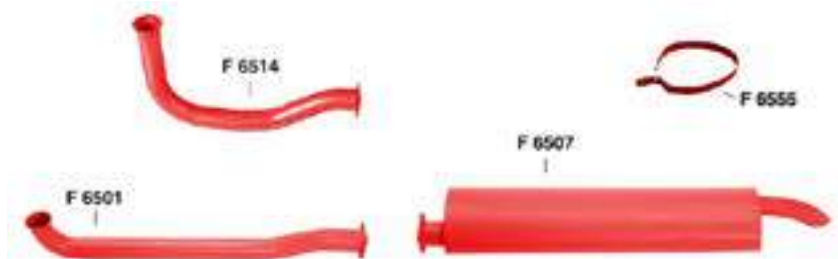


CÓDIGO	DESCRIÇÃO	APLICAÇÃO	CÓD. ORIGINAL
F6519	SILENCIOSO ESCAPE	VW 7.100/8.150 MWM	
F6520	TUBO ESCAPE	INTERMEDIARIO VW 7.100 MWM 2.1/2 FP-375MM	2RD253171
F6520A	TUBO ESCAPE	INTERMEDIARIO VW 7.100 MWM 2.1/2 FP-310MM	2RD253171A
F6521	TUBO ESCAPE	MOTOR VW 7.100/8.120 MWM 3"	2TA253101
F6526	TUBO ESCAPE	TERMINAL CURTO VW 7.100 MWM 2.1/2	2RD253683

Fotos meramente ilustrativas.

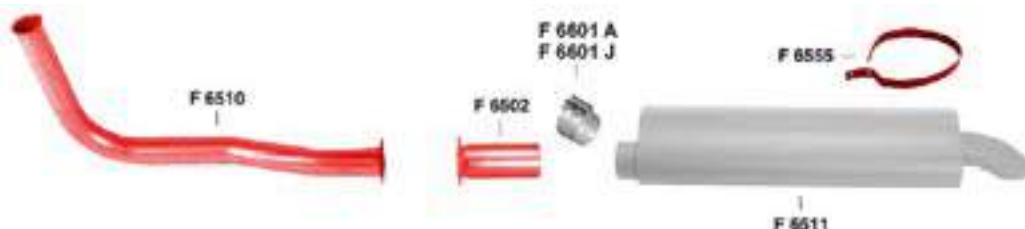
VOLKSWAGEN - MOTOR

VW 12.170 / 14.170 / 16.170



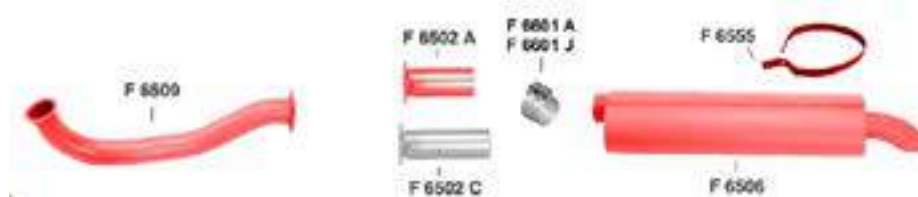
CÓDIGO	DESCRIÇÃO	APLICAÇÃO	CÓD. ORIGINAL
F6501	TUBO ESCAPE	MOTOR VW 12.170/14.170 MWM 3.1/2	TRA253101
F6507	SILENCIOSO ESCAPE	VW 12.170/14.150/16.170	
F6514	TUBO ESCAPE	MOTOR VW 12.170/14.170 MWM 93/... 4"	TJG253101A
F6555	CINTA SILENCIOSO ESCAPE	OVAL VW 13.180 MWM	

VW 13.180 / 15.180 / 17.210 / 23.210 MWM




CÓDIGO	DESCRIÇÃO	APLICAÇÃO	CÓD. ORIGINAL
F6502	TUBO ESCAPE	INTERMEDIARIO VW 13.180 4" FP-170MM	TEG253171A
F6510	TUBO ESCAPE	MOTOR VW 13.180/15.180/17.210 MWM	2RH253101A
F6555	CINTA SILENCIOSO ESCAPE	OVAL VW 13.180 MWM	

VW 14.220 / 16.220 / 17.220 / 23.220



CÓDIGO	DESCRIÇÃO	APLICAÇÃO	CÓD. ORIGINAL
F6502A	TUBO ESCAPE	INTERMEDIARIO VW 17.300 4" FG-230MM	TJG253171B
F6506	SILENCIOSO ESCAPE	VW 14/16/17/23.220	2RK253121A
F6509	TUBO ESCAPE	MOTOR VW 14/16/17/23.220 4"	TMG253101A
F6555	CINTA SILENCIOSO ESCAPE	OVAL VW 13.180 MWM	

VW 17.210 MOTOR CUMMINS



CÓDIGO	DESCRIÇÃO	APLICAÇÃO	CÓD. ORIGINAL
F6501	TUBO ESCAPE	MOTOR VW 12.170/14.170 MWM 3.1/2	TRA253101
F6555	CINTA SILENCIOSO ESCAPE	OVAL VW 13.180 MWM	

Fotos meramente ilustrativas.

VOLKSWAGEN - MOTOR

VW 17.300 / 40.300



CÓDIGO	DESCRIÇÃO	APLICAÇÃO	CÓD. ORIGINAL
F6502A	TUBO ESCAPE	INTERMEDIARIO VW 17.300 4" FG-230MM	TJG253171B
F6506	SILENCIOSO ESCAPE	VW 14/16/17/23.220	2RK253121A
F6555	CINTA SILENCIOSO ESCAPE	OVAL VW 13.180 MWM	

VW DELIVERY 5.140 / 8.150



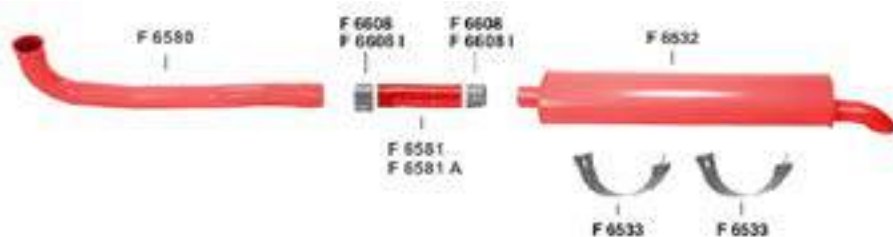
CÓDIGO	DESCRIÇÃO	APLICAÇÃO	CÓD. ORIGINAL
F6529	SILENCIOSO ESCAPE	VW DELIVERY 8.150	2P0253121
F6530	TUBO ESCAPE	MOTOR VW DELIVERY 8.150 2.1/2	2P0253091
F6537	TUBO ESCAPE	(SANFONA) GALV 2.1/2 VW DELIVERY 8.150	2P0253101

VW CONSTELLATION 13.180 / 15.180



CÓDIGO	DESCRIÇÃO	APLICAÇÃO	CÓD. ORIGINAL
F6533A	CINTA SILENCIOSO ESCAPE	VW CONSTELLATION 13180 GALVA 430MM	
F6559	TUBO ESCAPE	TERMINAL PONTEIRA CONSTELLATION 13180 3"	252253683
F6567	TUBO ESCAPE	(SANFONA) INOX 3" CONSTELLATION 13180	

VW CONSTELLATION 17.250 / 24.250



CÓDIGO	DESCRIÇÃO	APLICAÇÃO	CÓD. ORIGINAL
F6532	SILENCIOSO ESCAPE	VW WORKER 17.180/17.250	2T2253121C
F6580	TUBO ESCAPE	MOTOR CONSTELLATION 17250 3.1/2	2T2253091AA
F6581A	TUBO ESCAPE	(SANFONA) GALVANIZ 3.1/2 VW CONSTELLATION 47CM	2T2253101A

Fotos meramente ilustrativas.

VOLKSWAGEN - MOTOR

VW CONSTELLATION 19.320



CÓDIGO	DESCRIÇÃO	APLICAÇÃO	CÓD. ORIGINAL
F6542	TUBO ESCAPE	(SANFONA) INOX CONSTELLATION	2T2253101B
F6543	TUBO SILENCIOSO ESCAPE	INTERMEDIARIO VW CONSTELLATION 3.1/2	2T2253173P
F6544	SILENCIOSO ESCAPE	CATALIZADOR CONSTELLATION	2T2253121H

VW CONSTELLATION 24.220 ANO 2007



CÓDIGO	DESCRIÇÃO	APLICAÇÃO	CÓD. ORIGINAL
F6542B	TUBO ESCAPE	INOX CONSTELLATION 24.220 3.1/2	2T0253101M

VW CONSTELLATION 25.370

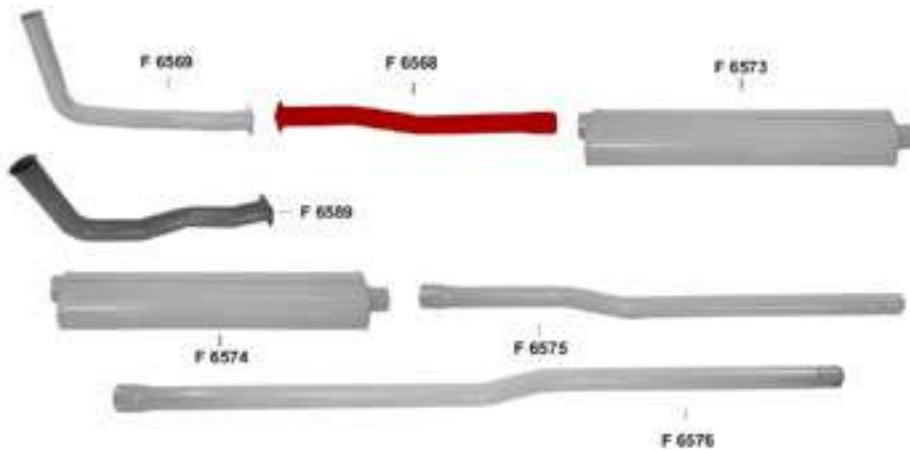


CÓDIGO	DESCRIÇÃO	APLICAÇÃO	CÓD. ORIGINAL
F6542	TUBO ESCAPE	(SANFONA) INOX CONSTELLATION	2T2253101B
F6557	TUBO ESCAPE	TERMINAL CONSTELLATION 4"	2U0253683F

Fotos meramente ilustrativas.

VOLKSWAGEN - MOTOR

VW ÔNIBUS 16.210 OC / 16.280 OC / 17.210 OD



CÓDIGO	DESCRIÇÃO	APLICAÇÃO	CÓD. ORIGINAL
F6568	TUBO ESCAPE	INTERMEDIARIO VW 16.210OC 3.1/2	2RP253171

TUBO ESCAPE	CÓDIGO	APLICAÇÃO
	F2010	(SANFONA) GALVANIZADO 3"X100CM
	F2011	(SANFONA) GALVANIZADO 3.1/2X100CM
	F2012	(SANFONA) GALVANIZADO 4"X100CM
	F2013	(SANFONA) GALVANIZADO 4.1/2X100CM
	F2014	(SANFONA) GALVANIZADO 5"X100CM
	F3410A	(SANFONA) GALVANIZADO 3"X30CM

PONTEIRA ESCAPAMENTO	CÓDIGO	APLICAÇÃO
	F6000	5" CURVO
	F6020	4" CURVO
	F6030	3.1/2 CURVO
	F6040	3" CURVO
	F6050	2.1/2 CURVO
	F6070	4" CURVO 500MM

TUBO ESCAPE	CÓDIGO	APLICAÇÃO
	F527	RETO 2" BARRA 2 MTS
	F528	RETO 2.1/2 BARRA 2 MTS
	F529	RETO 3" BARRA DE 2 MTS
	F531	RETO 4" BARRA 2 MTS
	F532	RETO 4.1/2 BARRA 2 MTS
	F533	RETO 5" BARRA DE 2 MTS

PONTEIRA ESCAPAMENTO	CÓDIGO	APLICAÇÃO
	F6009	5" RETO
	F6011	4.1/2 RETO
	F6031	3.1/2 RETO

ABRAÇADEIRA ESCAPE	CÓDIGO	APLICAÇÃO
	F6602	3" INOX PDV
	F6603	3.1/2 INOX PDV

ABRAÇADEIRA ESCAPE	CÓDIGO	APLICAÇÃO
	F6610I	INOX 5" P/ FLEXÍVEL CCA

ABRAÇADEIRA ESCAPE	CÓDIGO	APLICAÇÃO
	F6611	4" ESTREITA
	F6613	5" ESTREITA INOX

























ABRAÇADEIRA ESCAPE	CÓDIGO	APLICAÇÃO
	F6620	INOX 4" PBV
	F6624	INOX 3" LARGA PBV
	F7710B	5" INOX PBV
	F8054	INOX 4.1/2 PBV
	F8054E	INOX 5" PBV ESTREITA

Fotos meramente ilustrativas.

VOLKSWAGEN - MOTOR



CÂMBIO - DIFERENCIAL - CARDAN


<p>D7041 Orig: T11711551</p> <p>Fab:</p> <p>TERMINAL ALAVANCA CÂMBIO 14X1,5 DIR VW11-130</p> 	<p>PD3422 Orig: T11711551</p> <p>Ref: N708</p> <p>TERMINAL ALAVANCA CÂMBIO 6/80/90/82-86 11-130-14-140</p> 	<p>D2364 Orig: 1527453</p> <p>TERMINAL ALAVANCA CÂMBIO VOLVO N10/N12 /FUSÇÃO CÂMBIO ZF 16S130</p> 
<p>D7423 Orig: T1G711981A</p> <p>Fab: VA5057A Orig: BFOX72050</p> <p>TERMINAL ALAVANCA CÂMBIO DIR CARGO/FUSCAO RT8609A/7708</p> 	<p>D7422 Orig: T1G711981B</p> <p>Fab: VA5057B Orig: BFOX7050A</p> <p>TERMINAL ALAVANCA CÂMBIO ESQ FUSCAO/CARGO CX RT8609A/7708</p> 	<p>D7042 Orig: T11711980</p> <p>Fab: ZL9408 ZUCOLLO Ref: N724</p> <p>TERMINAL ARTICULACAO MARCHA VW11130/12140/13130</p> 
<p>D7427 Orig: 2RD711397</p> <p>Fab: VA701 Ref: N728</p> <p>TIRANTE ALAVANCA CÂMBIO 12X1,75MM 7-100/8-100</p> 	<p>D7429 Orig: T1G711397A</p> <p>Fab: VA2572 Ref: N725</p> <p>TIRANTE ALAVANCA CÂMBIO SIST.NAKATA</p> 	<p>D7428 Orig: T11711971</p> <p>Fab: VA312 Ref: N738</p> <p>TRAMBULADOR COMPLETO 7.90/7.110S</p> 
<p>D7084 Orig: 2RP798121</p> <p>Fab: 2RP798121 CIPEC Ref: VA133</p> <p>REPARO TRAMBULADOR CÂMBIO VW 8.150/13.190/15.190/24.220</p> 	<p>D7475 Orig: T14501271</p> <p>Fab: VA16807</p> <p>ARRUELA CONICA PLACA RS230 RS240 VW/FORD</p> 	<p>D7389 Orig: 702214</p> <p>BUCHA PONTA EIXO PILOTO 6.80/6.90/7.90/7.110/111130</p> 
<p>D5472 Orig: BE2Y4320A</p> <p>Fab: 220118</p> <p>PORCA PINHÃO DIFERENCIAL F4000/VW 7.90/D40 BRASEIXOS</p> 	<p>D7036 Orig: TE3525215</p> <p>Fab: 9623</p> <p>PORCA PINHÃO FUSCAO/CARGO/1620 ROCKWELL</p> 	<p>D7260 Orig: 2RD398015</p> <p>Fab: LA382</p> <p>JOGO BUCHA TENSORA CX MARCHA 7100/8140/7110/7120/8150/</p> 
<p>61780 Orig: 15190772</p> <p>Fab: 61780VL</p> <p>JOGO JUNTA CÂMBIO CARGO CLARCK 5 MARCHAS</p> 	<p>71265 Orig: 15190799</p> <p>JUNTA DIFERENCIAL VW 6.90/F4000 82 ED ALBAR</p> 	<p>D7396 Orig: 2P032143</p> <p>Fab: 440044</p> <p>REPARO CÂMBIO DELIVERY 8-150/5140/9-150 230S</p> 
<p>D7072 Orig:</p> <p>Fab: RDA0701 Ref: A6915</p> <p>REPARO MANOPLA CAIXA CÂMBIO VW/FORD</p> 	<p>D7044 Orig: T12525371</p> <p>Fab: 5120</p> <p>REPARO REDUZIDA COMPLETO VW</p> 	<p>D9700519972 Orig:</p> <p>Fab: 46425-2 Ref: 9700519972</p> <p>REPARO SERVO EMBREAGEM CARGO/FUSCAO</p> 
<p>D7071 Orig:</p> <p>Fab: RDA0664</p> <p>REPARO TROCA CAIXA VW/FORD</p> 	<p>76000862TH Orig: 2RK901015</p> <p>VÁLVULA TRANSFERÊNCIA CÂMBIO/FREIO MOTOR SOLENÓIDE 12V VW (PARKER)</p> 	<p>7600076RTH Orig: 2SP901015</p> <p>VÁLVULA TRANSFERÊNCIA CÂMBIO/FREIO MOTOR SOLENÓIDE 12V VW (PARKER)</p> 

Fotos meramente ilustrativas.

VOLKSWAGEN - CÂMBIO - DIFERENCIAL - CARDAN

D7085	Orig: 014910	
VÁLVULA		
CONSEP 24-V RSC 1/2 VW/FORD/VOLVO/SCANIA		


D7059	Orig: 2RK901015 Fab: 96015-23	
VÁLVULA TRANSFERÊNCIA		
CÂMBIO/FREIO MOTOR SOLENÓIDE 12V VW (PARKER)		

DK045092	Orig: 2R2721257 Fab: 96945-128	
CONJUNTO MIDI-SERVO		
83MM CONSTELLATION (M14 X 1,25 MM)		

D9700511000	Orig: Ref: 2Z0721161A	
SERVO EMBREAGEM		
CANECA LONGA VW 17240/17260/16270		


C2616	Orig: Ref: RCCE00424	
CILINDRO AUXILIAR EMBREAGEM		
13-210/14-210/16-210 22,22 MM		

C2612	Orig: Ref: RCCE00157	
CILINDRO AUXILIAR EMBREAGEM		
6-80/7-90/14-140 22,22 MM		


C2611	Orig: Fab: 610 Ref: RCCE00114	
CILINDRO AUXILIAR EMBREAGEM		
709/710/912/1620 28,57 MM		


C2605	Orig: Ref: RCCE00480	
CILINDRO MESTRE EMBREAGEM		
7-100/12140/35300/F12000 22,22 MM		

C2608	Orig: Fab: 4903 Ref: RCCE00149	
CILINDRO MESTRE EMBREAGEM		
6-80/6-90/7-90/7-110S D19,05MM		


D7480	Orig: Fab: RDA0891	
CILINDRO EMBREAGEM		
ESCRAVO 34 MM CONSTELLATION 15180/17250		

D7479	Orig: Fab: RDA0616	
CILINDRO EMBREAGEM		
ESCRAVO 36 MM CONSTELLATION 19320		

D7461	Orig: Fab: VA4765	
BUCHA EIXO GARFO EMBREAGEM		
VW 24220/24250/26300 MOTOR CUMMINS		

D7465	Orig: Fab: VA15887	
BUCHA GARFO EMBREAGEM		
METAL CONSTELLATION		

D7261	Orig: Fab: 384	
CHAPA PIVO GARFO EMBREAGEM		
690/690S/790S/7110S/11130/13130		

D5427	Orig: TJG141865 Fab: 703189	
EIXO GARFO EMBREAGEM		
CURTO CARGO/FUSCAO		

D5428	Orig: 2RP141863 Fab: 703190	
EIXO GARFO EMBREAGEM		
LONGO CARGO/FUSCAO		

D7390	Orig: T01141149 Fab: 702458	
ARRUELA GARFO EMBREAGEM		
6.80/6.90/7.110/11.140		

D7395	Orig: T13141169 Fab: 440012	
CUBO ROLAMENTO EMBREAGEM		
VW 11.130/14.140		

D7467	Orig: TJG141873 Fab: VA7850	
ALAVANCA ACIONAMENTO		
EMBLEAGEM EXT SERVO VW/FORD		

D7466	Orig: TAR141873 Fab: VA9849	
ALAVANCA ACIONAMENTO		
EMBLEAGEM EXT SERVO EMBREAGEM VW/FORD		

D7476	Orig: 2W0311551 Fab: VA25497	
ALAVANCA ACIONAMENTO		
EMBLEAGEM VW		

D7478	Orig: 6013003010003 Fab: VA26923	
ATUADOR GARFO EMBREAGEM		
AGRALE		

D7398	Orig: Fab: 444012	
GARFO EMBREAGEM		
COM PARAFUSOS VW ELETRONICO 05...		

D7073	Orig: 02998085 Fab: 444003	
GARFO EMBREAGEM		
COM REPARO 6.80/6.90/7.110/11130/13130/14140		


D7397	Orig: 2RM141861 Fab: 444011	
GARFO EMBREAGEM		
COM ROLETES/PARAFUSOS CARGO/FUSCAO		

D7468	Orig: 2T2141719E Fab: VA22453	
GARFO EMBREAGEM		
ENGATE ROLETADO ACIONAMENTO PIVOTANTE VW		


D7469	Orig: 2T2141719B Fab: VA25795	
GARFO EMBREAGEM		
PIVOTANTE CÂMBIO ZF16S1650 VW		


Fotos meramente ilustrativas.

VOLKSWAGEN - CÂMBIO - DIFERENCIAL - CARDAN

D7470	Orig: 2U2141719 Fab: VA22476	
GARFO EMBREAGEM		
VW CÂMBIO 16S1685		

D7471	Orig: 2VG141863 Fab: VA6112	
PINO CARÇAÇA EMBREAGEM		
DIREITO MAIOR VW		

D7464	Orig: TJG141865 Fab: VA115 Orig: C11T7590A	
PINO CARÇAÇA EMBREAGEM		
VW/FORD 140MM CURTO		


D7463	Orig: TJG141863 Fab: VA090 Orig: XC457590AA	
PINO CARÇAÇA EMBREAGEM		
VW/FORD 220 MM LONGO		

D7472	Orig: 2T2311613 Fab: VA15882	
PINO GARFO EMBREAGEM		
CONSTELLATION/IVECO		

D7477	Orig: 2T2141327A Fab: VA25801	
PINO GARFO EMBREAGEM		
VW CÂMBIO ZF1650		

D7388	Orig: T13141177 Fab: 702209	
TRAVA CUBO ROLAMENTO EMBREAGEM		
6.80/7.110/11.130		

AT1072	Orig: Fab: FL610 Ref: 3-2-479	
FLANGE CARDAN		
COM ORELHA 7-110/13-130/F13000		

PT636	Orig: Fab: PT1035 Ref: 6-53-421	
PONTEIRA CARDAN		
COM ROSCA VW/MB/FORD		


D7035	Orig: TE3521213 Fab: 8802	
PORCA CARDAN		
PONTEIRA FUSCAO/CARGO/1620 ROCKWELL		

Fotos meramente ilustrativas.

CRUZETA CARDAN	CÓDIGO	APLICAÇÃO	CÓD.INDUSTRIA	CÓD. POPULAR
	CZ271		CZ271	SPL901X
	CZ254	CAMINHOES FORD/GM	CR1005	5263X/5-263X
	CZ264	CAMINHOES FORD/GW/MB/VW (STAHL)	CR1007	5-438X
	CZ256	CAMINHOES VW/FORD/GM	CR1006	5-275X
	CZ274	CAMINHOES VW/FORD/MB (STAHL)	CR1011	5-515X
	CZ210	FORD F-4000/GM D-20/40 MUNHÃO VALMET 118/128	CR1004	5160X
	CZ232	IVECO/MB/VOLVO (STAHL)	CR1013	SPL2501X
	CZ124	VW 24220... CARGO 2422.. (STAHL)	CR1014	5-279X
	CZ272	VW/FORD	CR1016	5-510XS
	CZ121	WILLYS - C/D-10 (STAHL)	CR1001	5-153X/5153X

JOGO CALÇO DIFERENCIAL	CÓDIGO	APLICAÇÃO
	SCCA2457	AGRALE. (BA-402.005)

VOLKSWAGEN - CÂMBIO - DIFERENCIAL - CARDAN

CALÇO	CÓDIGO	APLICAÇÃO
	11500F	0,16 LATERAL GRANDE TINKAO
	11504F	0,16 LATERAL GRANDE TINKINHO
	11503F	0,16 LATERAL PEQUENO TINKINHO/TINKAO
	11502F	0,16 PINHÃO TINKAO
	11501F	0,16 PINHÃO TINKINHO
	11504F1	0,20 LATERAL GRANDE TINKINHO
	11503F1	0,20 LATERAL PEQUENO TINKINHO/TINKAO
	11502F1	0,20 PINHÃO TINKAO
	11501F1	0,20 PINHÃO TINKINHO
	11504F2	0,25 LATERAL GRANDE TINKINHO
	11503F2	0,25 LATERAL PEQUENO TINKINHO/TINKAO
	11502F2	0,25 PINHÃO TINKAO
	11501F2	0,25 PINHÃO TINKINHO
	11504F3	0,30 LATERAL GRANDE TINKINHO
	11503F3	0,30 LATERAL PEQUENO TINKINHO/TINKAO
	11502F3	0,30 PINHÃO TINKAO
	11501F3	0,30 PINHÃO TINKINHO

KIT EMBREAGEM	CÓDIGO	APLICAÇÃO
	6579.03	COM GUIA FORD/VW 350MM 10EST.
	6599.03	CONSTELLATION 13-180E/15-180E MWM 362MM 10EST
	6142.03	FORDAO/VW 325MM 10EST
	6612.03	MB1420 OM366LA 350MM 18E
	6578.03	SEM GUIA VW/FORD 350MM 10EST
	6979.03	VW 14-210/CARGO MWM/CUMMINS 380MM 10E
	6978.03	VW 14-210/CARGO MWM/CUMMINS 380MM 10E
	6983.03	VW 16.300 CUMMINS 380MM 10E
	6597.03	VW 17250E/24250E CUMMINS 395MM 10EST
	6085.03	VW 8-140 MWM 325MM 10E
	6596.03	VW CONSTELLATION 430MM 10EST.
	6382.03	VW/FORD CUMMINS/MWM 380MM 10EST
	6378.03	VW/FORD CUMMINS/MWM 380MM 10EST

PLATO E DISCO EMBREAGEM	CÓDIGO	APLICAÇÃO
	1280.03	VW 6.90/7.90 280MM 10 ESTRIAS
	1596.03	VW CONSTELLATION 430MM 10EST.
	5383.03	REFORCADO CARGO/FUSCAO 380MM 10EST
	5596.03	VW CONSTELLATION 430MM 10EST.


DimBo

SUSPENSÃO


D7259	Orig: 2TB511201	
	Fab: 385	
ARRUELA PINO MOLA		
TRASEIRO VW 18.310/17.240		


D5038	Orig: E4TH5A314AA	
	Ref: PM124CE	
PINO MOLA		
DIAANTEIRA ALGEMA PARTE DIAANTEIRA(CEMENTADO) CARGO 1"X156MM		


D5037	Orig: E4TH5A314B	
	Ref: PM125CE	
PINO MOLA		
DIAANTEIRA PARTE TRASEIRA CARGO (CEMENTADO) 1"X170MM		


D1207	Orig:	
	Fab: 124	
PINO BALANÇA		
MB 1620 (SUSPENSYS) 50X180MM		

D5036	Orig:	
	Fab: BU.072	
BUCHA LATONADA		
MOLA DIAANTEIRA FORD CARGO E VW		


D5199	Orig:	
	Fab: BU075	
BUCHA LATONADA		
MOLA TRASEIRA VW11130/13130/F600 CARGO TIRANTE		

D7015	Orig: T2D411171	
	Fab: 3001 Ref: R262	
BUCHA MOLA		
DIAANTEIRA (JUMELO) VW		

D7061	Orig:	
	Fab: 3071	
BUCHA MOLA		
DIAANTEIRA VW 6.90 A 13130		


D7062	Orig:	
	Fab: 3026 Ref: 50010015	
BUCHA MOLA		
JUMELO DIAANTEIRA VW 11.130 A 14.210		

D5096	Orig:	
	Fab: 3012 Ref: R261	
BUCHA TIRANTE		
COM PINO CARGO/FUSCAO 108X159X113		

81200279	Orig:	
TIRANTE SUSPENSÃO		
COM REGULAGEM 63X55 VOLKS (SUSPENSYS)		


81000191	Orig:	
TIRANTE SUSPENSÃO		
FIXO CARGO/FUSCAO SEM BUCHAS (SUSPENSYS)		

81200247	Orig:	
SUPORTE CENTRAL		
DIREITO SUSP FUNDIDA FUSCAO		

81200246	Orig:	
SUPORTE CENTRAL		
ESQ SUSPENSÃO FUNDIDA FUSCAO		

D3563	Orig:	
	Fab: 30127002 Ref: 230	
SUPORTE CENTRAL		
TRUCK SUSPENSYS CARGO/FUSCAO LE/LD		

81000811	Orig:	
SUPORTE MOLA		
DIAANTEIRA DIR 6X2 FUNDIDO FORD/VW/VOLV (SUSPENSYS)		


81000810R	Orig:	
SUPORTE MOLA		
DIAANTEIRA ESQ 6X2 FUNDIDO FORD/VW/VOLV (SUSPENSYS)		

D7079	Orig: T6G803165	
	Fab: SU089	
SUPORTE MOLA		
DIAANTEIRA PARTE TRASEIRA FUSCAO/CARGO (USA EMBUC 41MM)		

D7025	Orig: T1G803165	
	Fab: F0119 Ref: 684501	
SUPORTE MOLA		
DIAANTEIRA PARTE TRASEIRA CARGO/FUSCAO (USA EMBUC. 45MM)		

D7077	Orig: T6G803461	
	Fab: SU074	
SUPORTE MOLA		
DIAANTEIRA PARTE DIAANTEIRA FUSCAO/CARGO		

D7098	Orig: 2T0803572B	
	Ref: VW261	
SUPORTE MOLA		
TRASEIRA P/ DIAANTEIRA DIR COM REFORÇO 24250/34320		

D7097	Orig: 2T0803571B	
	Ref: VW260	
SUPORTE MOLA		
TRASEIRA P/ DIAANTEIRA ESQ COM REFORÇO 24250/34320		

D7112	Orig: TEG803562A	
	Ref: VW220/F0137	
SUPORTE MOLA		
TRASEIRA P/ TRASEIRA DIR VW16170/16220/24250 CARGO		

D7113	Orig: TEG803561A	
	Ref: VW219/F0136	
SUPORTE MOLA		
TRASEIRA P/ TRASEIRA ESQ VW16170/16220/24250 CARGO		

Fotos meramente ilustrativas.


VOLKSWAGEN - SUSPENSÃO


D7188	Orig: TAC803572 Fab: VW218	
SUPOORTE MOLA		
TRASEIRA PARTE DIANTEIRA DIR. VW 16170/16220/24250		

D7187	Orig: TAC803571 Fab: VW217	
SUPOORTE MOLA		
TRASEIRA PARTE DIANTEIRA ESQ VW16170/16220/24250		

81000808	Orig:	
SUPOORTE MOLA		
TRASEIRA PARTE TRASEIRA DIR FORD/VW/VOLVO (SUSPENSYS)		

81000807	Orig:	
SUPOORTE MOLA		
TRASEIRA PARTE TRASEIRA ESQ FORD/VW/VOLVO (SUSPENSYS)		

D1337	Orig:	
BALANÇA TRUCK		
MERCEDES SUSPENSYS 50MM		

D3567	Orig: Ref: 118	
BALANÇA TRUCK		
SUSPENSYS 50MM (TETO BAIXO) 500X105X50		

D3574	Orig: Ref: 121	
BALANÇA TRUCK		
SUSPENSYS 50MM TETO BAIXO 500X94X50		

D5089	Orig: Fab: SU6264 Ref: 010117	
BALANÇA TRUCK		
SUSPENSYS CARGO/FUSCAO 50MM		


D7110	Orig: 2SH501183A Ref: VW228	
SUPOORTE AMORTECEDOR		
SUPERIOR TRASEIRA VW7100/8100/8140		

D7111	Orig: TAP511279 Ref: VW241	
SUPOORTE AMORTECEDOR		
TRASEIRA 8120/8140/8150		

D7444	Orig: 2R2823359	
AMORTECEDOR GRADE		
VW CONSTELLATION TODOS		

D7095	Orig: 2R2899515 Fab: ST109	
AMORTECEDOR SUSPENSÃO		
CABINE COM MOLA ESPIRAL DIAN CONSTELATI		

D7096	Orig: 2T2899516 Fab: ST108	
AMORTECEDOR SUSPENSÃO		
CABINE COM MOLA ESPIRAL TRASEIRA CONSTELATI		

D7086	Orig: Fab: ST026	
BOLSA AR		
SUSPENSÃO BANCO CARGO /FUSCAO		

D7087	Orig: Fab: ST056	
VÁLVULA NIVELADORA		
VW/CARRETAS TODAS		

D5064	Orig: 2T0511441 Fab: 3198	
HASTE REAÇÃO "V"		
COMPLETA FUSCAO TRACADO		

D7050	Orig: 2U0512332X Fab: 4262	
BASE HASTE REAÇÃO "V"		
DESLOCADA VW CONSTELLATION		

D7483	Orig: 2RR512407 Fab: 4261	
BASE HASTE REAÇÃO "V"		
DESLOCADA VW CONSTELLATION (MAIOR)		

D7016	Orig: QT04183105 Fab: 3196	
PINO TENSOR PONTA "V"		
CARGO TRACADO		

D7018	Orig: 2080058800 Fab: 3139	
PINO TENSOR "V"		
SUSPENSÃO TRASEIRA FUSCAO		

D7010	Orig: Fab: 3138	
REPARO "V" CENTRAL		
FUSCAO/CARGO TRACADO		

D7012	Orig: TAP511181 Fab: 3045	
BUCHA SILENCIOSA		
TRASEIRA VW 8100 A 8150		

D7052	Orig: TJ3899425 Fab: 3036 Ref: R264	
BATENTE CABINE TRASEIRA		
VW 6.90/7.110/11.130/12.140/14.140		

D7051	Orig: TJ6411111 Fab: 3092	
BATENTE SUSPENSÃO		
DIANTEIRA VW7.100/24.220/12.140		

D7031	Orig: TAR411111 Fab: 2103	
BATENTE SUSPENSÃO		
DIANTEIRA/TRASEIRA FUSCAO 16180/16120/17210		

D7013	Orig: TJ6511413 Fab: 2129 Ref: R605	
BUCHA CENTRAL BARRA ESTABILIZADORA		
TRASEIRA FUSCAO		

R1214	Orig: 2S0411041A	
BUCHA ESTABILIZADOR		
MANCAL TRASEIRA INT35MM 13.170E/15180E (REI)		

Fotos meramente ilustrativas.

VOLKSWAGEN - SUSPENSÃO

R1201	Orig: T21411045	
BUCHA ESTABILIZADOR		
DIANTEIRA OLHAL CARGO/FUSCAO (REI)		

D7032	Orig: T06411041	
Fab: 2058		
BUCHA ESTABILIZADOR		
DIANTEIRA 26MM 6.90/7.90/7.100/8.100		

R604A	Orig: T06411041	
Fab: 2058		
BUCHA ESTABILIZADOR		
DIANTEIRA 27MM 6.90/7.90/7.100/8.100 (REI)		

D5041	Orig: T06411045	
Fab: 3040		
Ref: R610		
BUCHA ESTABILIZADOR		
DIANTEIRA PEQ VW 6.90....		

D5039	Orig: 2Z0411324	
Fab: 2110		
Ref: R603		
BUCHA ESTABILIZADOR		
DIANTEIRA VW/FORD		

D5065	Orig: 600511413A	
Fab: 2035		
Ref: R266		
BUCHA ESTABILIZADOR		
TRASEIRA CENTRAL 32MM 6.90/7.90/8.140/814		


D5040	Orig: 600511421	
Fab: 3030		
Ref: R265		
BUCHA ESTABILIZADOR		
TRASEIRA VW/FORD		


D5086	Orig: TMJ512160	
Fab: 4054		
BUCHA INTERNA		
SUSP. TRASEIRA EIXO MORTO CARGO/FUSCAO		

D7078	Orig: T06411063	
Fab: CA004		
CAPA BORRACHA ESTABILIZADOR		
DIANTEIRA VW6.90		

D7080	Orig: 600511417	
Fab: CA005		
CAPA BORRACHA ESTABILIZADOR		
TRASEIRA VW 6.90		

D7082	Orig: T06411049	
Fab: CH014		
CHAPA ARTICULACAO		
ESTABILIZADOR DIANTEIRA VW6.90		

D7432	Orig: T06511445	
Fab: CH015		
CHAPA ARTICULACAO		
ESTABILIZADOR TRASEIRA VW 6.90		

D7081	Orig: T06411069	
Fab: CH012		
CHAPA GRAMPO		
ESTABILIZADOR DIANTEIRA VW 6.90		

D7083	Orig:	
Ref: GR003		
GRAMPO ESTABILIZADOR		
DIANTEIRA VW6.90		

D7109	Orig:	
KIT ESTABILIZADOR		
DIANTEIRA 6.90 COMPLETO (1 LADO)		


D7108	Orig:	
KIT ESTABILIZADOR		
TRASEIRA 6.90 PARCIAL (1 LADO)		

D5066	Orig: 2SL411071	
Fab: 2192		
Orig: 2SL411071		
KIT BUCHA		
ESTABILIZADOR OLHAL DIANTEIRA CARGO/FUSCAO		


RCD163	Orig: 2R0422067	
Ref: 2106-1137/02X		
COLUNA DIREÇÃO		
58MM (MEIA COLUNA) 7-110/18-130/40-300/WORKER		


RCD110	Orig: T00415721	
Ref: 2106101001X		
COLUNA DIREÇÃO		
VW 11-130/13-130/7.90/7.110		

RCD144	Orig: 2T2422753	
COLUNA DIREÇÃO		
VW CONSTELLATION 13-180/15-180/24-250		

RCD145	Orig: 2T2422753A	
COLUNA DIREÇÃO		
VW CONSTELLATION 17-250/19-320/19-320		

R1218	Orig: 2R2899397A	
COXIM CABINE		
APOIO TRASEIRA SUSPENSÃO VW 19320		




























D5042	Orig: TJG899607	
Fab: 3122		
Ref: R277		
COXIM CABINE		
PARTE DIANTEIRA VW 7.100/8.100/24.220		

R614	Orig: TAM899397	
COXIM CABINE		
TRASEIRA REFORCADO VW/CARGO (REI)		

D7070	Orig: 2R2899501	
Fab: RDA0635		
REPARO CABINE		
BOMBA BASCULANTE CONSTELLATION19320/VOLVO VM		













D7069	Orig: 2R2899505	
Fab: RDA0617		
REPARO CABINE		
CILINDRO BASCULANTE VW19320 CONSTELION		

D7033	Orig: 2R2899545B	
Fab: 3301		
KIT BUCHA		
SUPPORTO BASCULANTE CABINE VW CONSTELLATION		


D5148	Orig: TJG899369 Ref: R625		D5149	Orig: 2TA899369 Ref: R631		D5146	Orig: TJG899369 Ref: R627	
KIT COXIM CABINE ESTENDIDA TRASEIRA CARGO/FUSCAO COM EIXO REFORC			KIT COXIM CABINE ESTENDIDA TRASEIRA CARGO/FUSCAO COM PARAF REFORC			KIT COXIM CABINE TRASEIRA CARGO/FUSCAO COM EIXO		
D5147	Orig: 2RD899397 Ref: R628		D5145	Orig: 2TA899369 Fab: VA9016 Ref: R626		D5095	Orig: TJG899369 Fab: 4416 Ref: R624	
KIT COXIM CABINE TRASEIRA CARGO/FUSCAO COM PARAFUSO			EIXO FIXAÇÃO CABINE CARGO/FUSCAO (PARAFUSO E PORCA)			EIXO FIXAÇÃO CABINE COMPL CARGO/FUSCAO (COM TRAVA)		
D5144	Orig: Fab: VA109		D7014	Orig: T00899331A Fab: 3039 Ref: R615		JU807	Orig: TAR415725 Fab: JT1878	
EIXO FIXAÇÃO CABINE TRANCA CARGO/FUSCAO			MANCAL CABINE PARTE DIANTEIRA VW			JUNÇÃO DIREÇÃO VW7-100/8-100/26-300/35-300/17-300/		
CX22032	Orig:		CX22207	Orig: ZF7674698207 Fab: AG098207		CX22208	Orig: ZF7673698208 Fab: AG098208	
REPARO BOMBA DIREÇÃO VW 9.140			REPARO BOMBA DIREÇÃO ZF FORD / VW			REPARO BOMBA DIREÇÃO ZF VW		
CX33255	Orig: ZF8090698255 Fab: 8090698255		CX33810	Orig: ZF8097298810 Fab: 8097298810		CX33811	Orig:	
REPARO CAIXA DIREÇÃO REP. CX DIR. VW 8.140/8.150/9.140			REPARO CAIXA DIREÇÃO FORD/VW			REPARO CAIXA DIREÇÃO SERVOCOM TODOS 8098 ZF		
CX33771	Orig: TRW22150771 Fab: AG-TAS30		CX33030	Orig: ZF8058698030 Fab: AG098030		CX33101	Orig: ZF8053698013 Fab: AG098013	
REPARO CAIXA DIREÇÃO TRW VW			REPARO CAIXA DIREÇÃO ZF MB/FORD/VW			REPARO SEM FIM CAIXA DIREÇÃO GM/FORD/VW		
D7445	Orig: 2U0422803 Fab: IP11503 Ref: N778		D7446	Orig: 2S2422335B Fab: IP11506 Ref: N790		PD1015	Orig: Ref: N210	
BARRA DIREÇÃO CURTA VW 745mm 16.170/17300			BARRA DIREÇÃO CURTA VW COSTELLATION 13-180/19.320 940MM			TERMINAL DIREÇÃO 1 X 16UNF DIR VW12140/14140/15180		
PD1014	Orig: Ref: N209		PD3310	Orig: Ref: N220		PD3309	Orig: Ref: N221	
TERMINAL DIREÇÃO 1 X 16UNF ESQ VW12140/14140/12200			TERMINAL DIREÇÃO 1.1/8X12UNF DIR VW12140/14140/15180			TERMINAL DIREÇÃO 1.1/8X12UNF ESQ VW12140/14140/12200		
PD3136	Orig: Ref: N710		PD3135	Orig: Ref: N711		PD3130	Orig: T13415712 Ref: N620	
TERMINAL DIREÇÃO 28X1,5 DIR VW 6-90/7-100/7-110/8-120			TERMINAL DIREÇÃO 28X1,5 ESQ VW 6-90/7-100/7-110/8-120			TERMINAL DIREÇÃO 30X1,5 DIR VW11130/13130/13210		

Fotos meramente ilustrativas.


VOLKSWAGEN - SUSPENSÃO

D7040	Orig: T13415711 Ref: N621	
TERMINAL DIREÇÃO		
30X1,5 ESQ VW11130/13130/12140		
PD3902	Orig: 0003309735 Ref: N5039	
TERMINAL DIREÇÃO		
DIR. 709/710/712/912/915		
PD3901	Orig: 6883300035 Ref: N5040	
TERMINAL DIREÇÃO		
ESQ. 709/710/712/912/915		
D7418	Orig: TAP145179 Fab: N117108	
TUBO DIREÇÃO HIDRAULICA		
RETORNO 7.100/8.100/8.140		
T1002	Orig: TAP145177	
TUBO DIREÇÃO HIDRAULICA		
VW 7-100/8-120/8-140/8-150		
D7074	Orig: 2RR512160 Fab: 3543	
BUCHA EIXO MORTO		
VW 24-220/26-260		
301009204R	Orig: 2RR512160 Fab: D7074	
BUCHA EIXO MORTO		
VW 24-220/26-260 (SUSPENSYS)		
210401149	Orig:	
ANEL O'RING EIXO MORTO		
VW (SUSPENSYS)		
301009194	Orig:	
ARRUELA ENCOSTO EIXO MORTO		
VW (SUSPENSYS)		
208005647	Orig:	
CHAVETA EIXO MORTO		
VW 7X8X50 (SUSPENSYS)		
301009193R	Orig:	
PORCA EIXO MORTO		
VW 24-220/26-260 (SUSPENSYS)		
301009195R	Orig:	
TRAVA ARANHA EIXO MORTO		
VW (SUSPENSYS)		

Fotos meramente ilustrativas.

EMBUCHAMENTO COMPLETO	CÓDIGO	APLICAÇÃO	CÓD. INDUSTRIAL
	VA052A/010	COM CHIMIE 11130/12140/13130 82/...(0,10)	B991A/010
	VA052A/020	COM CHIMIE 11130/12140/13130 82/...(0,20)	B991A/020
	VA052A/030	COM CHIMIE 11130/12140/13130 82/...(0,30)	B991A/030
	VA052A/040	COM CHIMIE 11130/12140/13130 82/...(0,40)	B991A/040
	VA052A/STD	COM CHIMIE 11130/12140/13130 82/...(STD)	B991A/STD
	VA015A/010	COM CHIMIE 13180/13170 97/.. VW (0,10)	B919A/010
	VA015A/020	COM CHIMIE 13180/13170 97/.. VW (0,20)	B919A/020
	VA015A/030	COM CHIMIE 13180/13170 97/.. VW (0,30)	B919A/030
	VA015A/040	COM CHIMIE 13180/13170 97/.. VW (0,40)	B919A/040
	VA015A/050	COM CHIMIE 13180/13170 97/.. VW (0,50)	B919A/050
	VA015A/STD	COM CHIMIE 13180/13170 97/.. VW (STD)	B919A/STD
	VA068A/010	COM CHIMIE 709/710 93/... (0,10)	B952A/010
	VA068A/020	COM CHIMIE 709/710 93/... (0,20)	B952A/020
	VA068A/030	COM CHIMIE 709/710 93/... (0,30)	B952A/030
	VA068A/040	COM CHIMIE 709/710 93/... (0,40)	B952A/040
	VA068A/050	COM CHIMIE 709/710 93/... (0,50)	B952A/050
VA068A/STD	COM CHIMIE 709/710 93/... (STD)	B952A/STD	
VA021A/010	COM CHIMIE CARGO 814/915 VW7100 (0,10)	B996A/010	
VA021A/020	COM CHIMIE CARGO 814/915 VW7100 (0,20)	B996A/020	
VA021A/030	COM CHIMIE CARGO 814/915 VW7100 (0,30)	B996A/030	
VA021A/040	COM CHIMIE CARGO 814/915 VW7100 (0,40)	B996A/040	
VA021A/050	COM CHIMIE CARGO 814/915 VW7100 (0,50)	B996A/050	
VA021A/STD	COM CHIMIE CARGO 814/915 VW7100 (STD)	B996A/STD	
VA040A/010	COM CHIMIE VW/CARGO 8150/9150 00/.. (0,10)	B998A/010	

VOLKSWAGEN - SUSPENSÃO

EMBUCHAMENTO COMPLETO	CÓDIGO	APLICAÇÃO	CÓD. INDUSTRIAL
	VA040A/020	COM CHIMIE VW/CARGO 8150/9150 00/.. (0,20)	B998A/020
	VA040A/030	COM CHIMIE VW/CARGO 8150/9150 00/.. (0,30)	B998A/030
	VA040A/STD	COM CHIMIE VW/CARGO 8150/9150 00/... (STD)	B998A/STD
	VA083/010	COM ROLAMENTO VW11140 (0,10)	B918/010
	VA083/020	COM ROLAMENTO VW11140 (0,20)	B918/020
	VA083/030	COM ROLAMENTO VW11140 (0,30)	B918/030
	VA083/STD	COM ROLAMENTO VW11140 (STD)	B918/STD
	VA043/010	COM ROLAMENTO 14210/16170/16180B 90/...(0,10)	B992A/010
	VA043/020	COM ROLAMENTO 14210/16170/16180B 90/...(0,20)	B992A/020
	VA043/030	COM ROLAMENTO 14210/16170/16180B 90/...(0,30)	B992A/030
	VA043/040	COM ROLAMENTO 14210/16170/16180B 90/...(0,40)	B992A/040
	VA043/050	COM ROLAMENTO 14210/16170/16180B 90/...(0,50)	B992A/050
	VA043/STD	COM ROLAMENTO 14210/16170/16180B 90/...(STD)	B992A/STD
	VA017A/010	COM CHIMIE 6.80/7.90/7.110/8.140 (0,10)	B990A/010
	VA017A/020	COM CHIMIE 6.80/7.90/7.110/8.140 (0,20)	B990A/020
	VA017A/030	COM CHIMIE 6.80/7.90/7.110/8.140 (0,30)	B990A/030
	VA017A/040	COM CHIMIE 6.80/7.90/7.110/8.140 (0,40)	B990A/040
	VA017A/050	COM CHIMIE 6.80/7.90/7.110/8.140 (0,50)	B990A/050
	VA017A/STD	COM CHIMIE 6.80/7.90/7.110/8.140 (STD)	B990A/STD
	VA017/010	COM ROLAMENTO 6.80/7.90/7.110/8.140 (0,10)	B990/010
	VA017/030	COM ROLAMENTO 6.80/7.90/7.110/8.140 (0,30)	B990/030
	VA017/STD	COM ROLAMENTO 6.80/7.90/7.110/8.140 (STD)	B990/STD

























Fotos meramente ilustrativas.



VOLKSWAGEN - SUSPENSÃO

DimBo

CUBO

D7030	Orig: 02989561 Fab: 230		D7258	Orig: 2R0407631 Fab: LA310		D7442	Orig: T13407661 Fab: VA410	
ARRUELA ENCOSTO CUBO DIAANTEIRO 6.80/6.90/7.90/7.110			ARRUELA ENCOSTO CUBO DIAANTEIRO 8.150 / 9.150			ARRUELA ENCOSTO CUBO DIAANTEIRO TRAVA C/FUROS VW TODOS 12TON S2000		
D7441	Orig: NF385603AB Fab: VH061		D7257	Orig: 2R0512116A Fab: LA259		D1006	Orig: Fab: LA100	
ARRUELA ENCOSTO CUBO RODA DIAANTEIRO VW 14-150/24-220			TRAVA ARANHA CUBO TRASEIRO VW CHAPA 1,2MM FURO 54,0MM			TRAVA ARANHA CUBO TRASEIRO RK MB/VW/FORD 83M 11 D		
D7006	Orig: TE3501473A Fab: 123		D7256	Orig: T13407673 Fab: LA061		D5006	Orig: t12501473 Fab: 5047	
TRAVA ARANHA CUBO TRASEIRA VW 14210 (74MM)			TRAVA ARANHA CUBO DIAANTEIRO VW			TRAVA ARANHA CUBO TRASEIRA TINKAO FORD VW CH 66M		
D5026	Orig: E5HT4255BA Fab: 9611		D5046	Orig: BC5Y4252A Fab: 02989067		D5022	Orig: BC5Y4252A Fab: 9602	
PORCA CARÇAÇA CARGO/F14000 VW 11130/11140 COM PINO 81MM			PORCA CARÇAÇA 2"X16FPP F4000/8-150/8-160 (ACO)			PORCA CARÇAÇA F-4000/VW 6.80 A 8.150 (FERRO)		
D1085A	Orig: 9003		D1085	Orig: 3863567026		D5025	Orig: E5HT4254BA Fab: 8829 Ref: 72	
PORCA CARÇAÇA 3.1/4X12FPP 1620/CARGO/FUSCAO ROCKEWEL (ACO)			PORCA CARÇAÇA TRASEIRO MB 1620 (DIF ROCKEWEL) (FERRO)			PORCA CARÇAÇA CARGO/ FUSCAO/1620 ROCKEWE SEM PINO 81MM (FERRO)		
D7020	Orig:		DC650	Orig: Fab: 600855 Ref: C650		DC660	Orig: Fab: 600862 Ref: C660	
TAMPA CUBO DIAANTEIRO FUSCAO			PARAFUSO RODA DIAANTEIRO VW M18X70/79 PORC OSCIL CH 27			PARAFUSO RODA TRASEIROVW7.110 M18X80/89COM PORCA OSCIL.CH27		
D222	Orig: TAC601139 Fab: 810032 Ref: 222		D183	Orig: T126011391a Fab: 810056 Ref: 183		D66E	Orig: 2TA601161 Fab: 2TA601161 Ref: 66E	
PARAFUSO RODA DIAANTEIRO 20X80/91 CARGO/FUSCAO 13-180			PARAFUSO RODA TRASEIRO CARGO M20X92/97,5			PARAFUSO RODA TRASEIRO VW7110/8100/8140 M18-1,5 X 90/99		
D705	Orig: 2TB/601161 Ref: 705		D181	Orig: T16601139 Fab: 3002215 Ref: 181		D182	Orig: T16601161 Fab: 3002216 Ref: 182	
PARAFUSO RODA TRASEIRO VW 24220... M22- 1,5X116/127			PARAFUSO RODA VW 16210 DIAANTEIRO M22-1,5X88/96			PARAFUSO RODA VW 16210 TRASEIRO M22-1,5X95/103		

Fotos meramente ilustrativas.

VOLKSWAGEN - CUBO


D226	Orig: T16601161 Fab: 3002221 Ref: 226	
PARAFUSO RODA	VW 24220 TRASEIRO M22-1,5X97,5X108,5	


D227	Orig: T12601139 Fab: 3002220 Ref: 227	
PARAFUSO RODA	VW 24220... DIANTEIRO M22-1,5X91/102	


D184	Orig: T16601161 Fab: 3002021 Ref: 184	
PARAFUSO RODA	VW/FORD 13-180	

D225AAP	Orig: T16601141 Ref: 225AAP	
PORCA RODA	OSCILANTE VW M22- 1,5-CH 33MM ALT 33MM	

D224	Orig: T12/601141 Fab: 2902005 Ref: 224	
PORCA RODA	OSCILANTE VW M20-1,5- CH 30MM ALT. 30MM	


D20242	Orig: T12601141 Fab: 59400	
PORCA RODA	OSCILANTE VW M20-1,5- CH30MM ALT 27MM	


D950	Orig: N0201161 Fab: 59578 Ref: 950	
PORCA RODA	OSCILANTE M18-1,5 CH 27MM ALT.25MM	


D42	Orig: Ref: 42	
PORCA RODA	TRASEIRO AGRALE RD/RS/TX1600/1800	

D7474	Orig: T65501271 Fab: VA433	
ARRUELA CONICA	PRISIONEIRO SEMI EIXO VW (CONICO)	


D7473	Orig: T65501271 Fab: VA6562	
ARRUELA CONICA	PRISIONEIRO SEMI EIXO VW/FORD (CONICO)	

D7029	Orig: T13407672 Fab: 231	
PORCA MANGA EIXO	DIANTEIRO 6.80/6.90/7.90/7.110	

D7431	Orig: T16407393 Fab: 5796	
CHIMIE	VW 16.210 47X82X24	


D7005	Orig: 2rd498629 Fab: 5791 Ref: 9420 MP	
CHIMIE	8.120/8.150 32,3MM	


D7011	Orig: 2RP407393 Fab: 5794 Ref: 9407 MP	
CHIMIE	VW 11.130/FORD CARGO 42MM	

D7004	Orig: T06498629 Fab: 5790 Ref: 9202 MP	
CHIMIE	VW 6.90/7.90 28,8MM	

DimBo

FREIO

D3163B	Orig: Fab: 9279 MP / 5865	
BUCHA EIXO "S"	VW	

D3203	Orig: Fab: 10006 Ref: PA00244A	
BUCHA EIXO "S"	FUSCAO 15-180 (ALTA 49MM NYLON)	

10077	Orig: 1225R1136	
BUCHA EIXO "S"	DIANTEIRA 8-140 (NYLON)	


31151	Orig:	
REPARO EIXO "S"	DIANTEIRA 8-140	

31152	Orig:	
REPARO EIXO "S"	TRASEIRA 8-140	

D7055	Orig: T06609801 Fab: 405539	
REGULADOR FREIO	DIANTEIRA VW	

D7056	Orig: T06609801A Ref: 404899	
REGULADOR FREIO	TRASEIRA VW	

D7288	Orig: Fab: 1212	
REPARO CENTRALIZADOR FREIO	TRASEIRA VW 6.90/7.90/7.110	

PRR6247	Orig:	
REPARO PATIM FREIO	TRASEIRA 6.80/6.90/7.110	

Fotos meramente ilustrativas.


VOLKSWAGEN - CUBO / FREIO


D7008	Orig: 12RVW1220 Fab: PRR6209	
MOLA FIXADORA SAPATA		
CAMINHAO VW 7141 8140		

D7021	Orig: 2R0609465 Fab: PRR6225	
MOLA PATIM		
TRASEIRA 8-150 2008/		

D7009	Orig: 12RVW1221 Fab: PRR6212	
MOLA SUSTENTAÇÃO PATIM		
CAMINHAO VW 7140 8140		

D7007	Orig: 12RVW1219 Ref: PRR6206	
MOLA RETORNO PLACA		
CAMINHAO VW 7140 8140		

D5426	Orig: 782814A Fab: 702926	
TRAVA FLEXÍVEL		
FREIO/FREIO MÃO FORD/VW/GM		

D7106	Orig: Fab: FH08010	
FLEXÍVEL		
DIANTEIRA 6.90/7.11		

D7107	Orig: Fab: FH08011	
FLEXÍVEL		
TRASEIRA 6.80/6.90/7.11		


D213	Orig:	
ELIMINADOR VÁLVULA EQUALIZADORA		
B79 X B78B 12MMX12MM		


D9617232140	Orig: 2VC607403 Fab: 96755-117 Ref: 9617232140	
VÁLVULA FREIO MAO		
MANECO 3 VIAS PAINEL CARGO/FUS WABCO (LNG)		


D9617223140	Orig: Fab: 14790 Ref: 9617223140	
VÁLVULA FREIO MAO		
MANECO 4 SAIDAS DUPLO		


D8845025210	Orig: 2VT607403 Fab: 43255 Ref: 8845025210	
VÁLVULA FREIO MAO		
MANECO PAINEL CARGO/FUSCAO WABCO (LNG)		


D229501	Orig: Fab: 43208 Ref: 229501	
VÁLVULA PEDAL		
E3 BENDIX CARGO/FUSCAO COM PEDAL (LNG)		


C3333	Orig: Ref: RCCR01232	
CILINDRO RODA		
DIANTEIRA/TRASEIRA 6-80/6-90/7-90/7-110S		


D3160	Orig: Fab: SB02 Ref: SB02	
CÂMARA FREIO		
SPRING BRAKE (CUICA) 16X24 76MM		


D3253	Orig: Fab: SB01	
CÂMARA FREIO		
SPRING BRAKE 16X24 (CUICA) 100MM		


D3251	Orig:	
CÂMARA FREIO		
SPRING BRAKE 16X24 (CUICA) 108MM		


D3254	Orig:	
CÂMARA FREIO		
SPRING BRAKE 16X24 (CUICA) 120MM HASTE LONGA		

SB387	Orig: Ref: FM0378S24AP30ND	
CÂMARA FREIO		
SPRING BRAKE CUICA 24X30 HO HIGH OUTPUT (MASTER)		

D3134	Orig: Fab: PSB102	
MOLA CUICA		
16X24		


C0355	Orig: Ref: 8024023	
GUIA MOLA CUICA		
24X30 HO HIGH OUTPUT (MASTER)		


MO210	Orig: Fab: 8068011	
MOLA CONICA		
DE SERVICO CUICA 24X30 HO HIGH OUTPUT (MASTER)		


MO211	Orig: Fab: 8067038	
MOLA CUICA		
24X30 HO (HIGH OUTPUT) (MASTER)		

KT205	Orig: Fab: KCFM313 Ref: MO210	
REPARO CUICA		
24X30 COMPL (MASTER)		

C0351	Orig: Fab: 8017438	
DIAFRAGMA		
CUICA 7.7/8 8 FUNDA FURADA HO HIGH OUTPUT (MASTER)		


D5081	Orig: 7898919176612 Fab: 40	
DIAFRAGMA		
HIDROVACUO F4000 9.1/2"		

D7003B	Orig: Fab: 6037 Ref: F2229	
CATRACA FREIO		
CAMINHAO VW 24E CH 14 (BOECHAT)		

D7003	Orig: Fab: F2229 Ref: 6037	
CATRACA FREIO		
CAMINHAO VW 24E CH 19		

Fotos meramente ilustrativas.

VOLKSWAGEN - FREIO

C2076	Orig:	
	Ref: RCCM00240	
CILINDRO MESTRE		
FREIO SIMPLES 6-90/7-90/7-110S D31,75MM		

C1015	Orig:	
REPARO CILINDRO MESTRE FREIO		
SIMPLES D38,10MM VW 6-80/11-130		


D7001	Orig: 2RD721441	
RESERVATÓRIO FLUIDO FREIO		
CAMINHAO VW TDS		


D7426	Orig: T06609579	
	Fab: VA213	
PINO ROLETE SAPATA		
TRASEIRA 7.90/7.110 87 A 94		

R0004	Orig: 2RD607037	
	Ref: 119963725	
ROLETE PATIM FREIO VW/FORD/AGRAL/MB		
3/4 EIXO SUSPENSYS 325M		

D7152	Orig:	
	Fab: 3508	
	Ref: 900	
SAPATA FREIO		
15"X6 VW/FORD DIANT/TRASEIRA TH165/ FD87/L223/DFW987		


PA137	Orig: A3222F2112	
	Ref: 901	
SAPATA FREIO		
DIANTEIRA/TRASEIRA FUSCAO/CARGO P/ LONA FD88/TH166 (MASTER)		

K6305	Orig:	
	Ref: 3598	
TAMBOR FREIO		
15"X7" DIANTEIRA/TRASEIRA VW/FORD 15/26/40TON 10F		

CANO FREIO RETO	CÓDIGO	APLICAÇÃO
	T300B79	3/16 ROSCA M10X1 300MM VW
	T302B79	3/16 ROSCA M10X1 400MM VW
	T304B79	3/16 ROSCA M10X1 500MM VW
	T306B79	3/16 ROSCA M10X1 600MM VW
	T308B79	3/16 ROSCA M10X1 700MM VW
	T310B79	3/16 ROSCA M10X1 800MM VW
	T312B79	3/16 ROSCA M10X1 900MM VW
	T314B79	3/16 ROSCA M10X1 1000MM VW
	T316B79	3/16 ROSCA M10X1 1100MM VW
	T318B79	3/16 ROSCA M10X1 1200MM VW
	T320B79	3/16 ROSCA M10X1 1300MM VW
	T322B79	3/16 ROSCA M10X1 1400MM VW
	T324B79	3/16 ROSCA M10X1 1500MM VW
	T326B79	3/16 ROSCA M10X1 1600MM VW
	T328B79	3/16 ROSCA M10X1 1700MM VW
	T330B79	3/16 ROSCA M10X1 1800MM VW
	T332B79	3/16 ROSCA M10X1 1900MM VW
	T334B79	3/16 ROSCA M10X1 2000MM VW













Fotos meramente ilustrativas.

VOLKSWAGEN - FREIO

JOGO LONA	CÓDIGO	APLICAÇÃO	CÓD. POPULAR
	TH167	BENDIX TH167 MAP (8 PECAS)	FD84
	TH167X	BENDIX TH167X MAP (8 PECAS)	FD84X
	TH202X	MASTE TH202X MAST PLUS (8 PECAS)	FD77X
	TH157	MASTER TH157 MAP (8 PECAS)	4514G
	TH157X	MASTER TH157X MAP (8 PECAS)	4514GX
	TH166	MASTER TH166 MAP (8 PECAS)	FD88
	TH166X	MASTER TH166X MAP (8 PECAS)	FD88X
	TH166XX	MASTER TH166XX MAP (8 PECAS)	FD88XX
	TH174	MASTER TH174 MAP (8 PECAS)	FD86
	TH174X	MASTER TH174X MAP (8 PECAS)	FD86X
	TH202	MASTER TH202 MAST PLUS (8 PECAS)	FD77
	TH258	MASTER TH258 MASTPLUS (8 PECAS)	FD58
	TH258X	MASTER TH258X MAST PLUS (8 PECAS)	FD58X
	DW955	VW DW955 DNA58 (4 PECAS)	VW255
	DW955X	VW DW955X DNA58 (4 PECAS)	VW255X
	TH122	VW TH122 MAST PLUS (8 PECAS)	FI117
	TH122X	VW TH122X MAST PLUS (8 PECAS)	FI117X
	TH259	VW TH259 MAST PLUS (8 PECAS)	FD59

DimBo

DIVERSOS


<p>D7409 Orig: Fab: 500006</p> <p>BOLA ALAVANCA CÂMBIO UNIVERSAL</p> 	<p>D7408 Orig: Fab: 500005</p> <p>BOLA ALAVANCA CÂMBIO UNIVERSAL MOD CACHIMBO PLAST</p> 	<p>D7241 Orig: Fab: 000412</p> <p>COIFA ALAVANCA CÂMBIO INFERIOR CARGO/FUSCAO ATE 40TON</p> 
<p>D7234 Orig: TJG867651Y20 Ref: 485</p> <p>BOTÃO TRAVA FORRO MENOR VW CONSTELLATION (MARRON)</p> 	<p>D7235 Orig: 2RD8676518A8 Ref: 465</p> <p>BOTÃO TRAVA MAIOR CINZA VW 7-100/7-120/8-150</p> 	<p>D7236 Orig: 2RD867651999 Ref: 466</p> <p>BOTÃO TRAVA MAIOR PRETO VW/FORD WORKER</p> 
<p>D7233 Orig: 2RD807889 Fab: 000698</p> <p>PRESILHA FIXAÇÃO SUPORTE PLACA MB/VW DELIVERY/WORK/CONSTELLATION</p> 	<p>D7231 Orig: TAP8078014M2 Fab: 000462</p> <p>SUPORTE PLACA CONSTELLATION .../11</p> 	<p>D7232 Orig: TAP807801 Fab: 000166</p> <p>SUPORTE PLACA VW DELIVERY/WORKER</p> 
<p>D7242 Orig: 2VF915415 Fab: 000268</p> <p>BORBOLETA TAMPA BATERIA COM HASTE VW</p> 	<p>D7229 Orig: 2S2777515 Fab: 000492</p> <p>TAMPA CAIXA BATERIA VW CONSTELLATION</p> 	<p>D7230 Orig: 2VF803239 Fab: 000170</p> <p>TAMPA CAIXA BATERIA VW LINHA 13/15/17/23/24/26/36 12V 00/...</p> 

Fotos meramente ilustrativas.

VOLKSWAGEN - FREIO / DIVERSOS


D7228	Orig: 2T0915411 Fab: 000275 Orig: Tj6803239	
TAMPA CAIXA BATERIA		
VW TITAN/WORKER		


D5055	Orig: Tj6899371E Fab: RA1024	
TRAVA CABINE		
CARGO/VW		


D7094	Orig: Fab: RA048	
TRAVA CABINE		
VW CONSTELLATION		


D1898	Orig: Fab: 16078	
CINTA BORRACHA TANQUE		
40X32X5,5 CORTADA C/ 1.84MT UNIVERSAL		


D1897	Orig: Fab: 14405	
CINTA BORRACHA TANQUE		
80X6MM COM ENCAIXE UNIVERSAL		

D1899	Orig: Fab: 16069	
CINTA BORRACHA TANQUE		
SEM ABA 70X5 1 METRO UNIVERSAL		

D7028	Orig: Fab: 613 Ref: TF1020	
MEIO PARALAMA		
CENTRAL FUSCAO		


D7027	Orig: Fab: 617 Ref: TF1021	
MEIO PARALAMA		
DIANTEIRO FUSCAO		

D7026	Orig: Ref: TF1101	
PARALAMA INTEIRO		
FUSCAO		

CABO TOMADA	CÓDIGO	APLICAÇÃO	CÓD. ORIGINAL	CÓD. POPULAR
	T10065	(FERROL ESPECIAL) BOTÃO PRETO		
	T10064	(FERROL ESPECIAL) BOTÃO VERMELHO		
	T10063	(FERROL MODERNO) BOTÃO PRETO	112418	CB 20165
	T10062	(FERROL MODERNO) BOTÃO VERM.	112418	CB 20165E
	T10060	FORCA E BBA HIDRAULICA BOTÃO VERM. MARRUCCI/FERROL	112418	
	T10061	FORCA E BBA HIDRAULICA BOTÃO PRETO MARRUCCI/FERROL	112418	

DimBo

RETENTORES

RETENTORES	CÓDIGO	DESCRIÇÃO	APLICAÇÃO	CÓD.ORIGINAL	CÓD.POPULAR
	8427T	RETENTOR VIRABREQUIM	DIANTEIRO MOTOR CUMMINS INTERACT	4890832	05737GRAHE
	7647T	RETENTOR VIRABREQUIM	DIANTEIRO MOTOR CUMMINS SERIE B	3804899	05603
	7649T	RETENTOR VIRABREQUIM	DIANTEIRO MOTOR CUMMINS SERIE C	3353977	05536GRAGH
	7343V	RETENTOR VIRABREQUIM	TRASEIRO 8-150 MWM	TAE 103 209	05578BRGF
	8428T	RETENTOR VIRABREQUIM	TRASEIRO CUMMINS INTERACT	4890833	05736GRAHE
	7648T	RETENTOR VIRABREQUIM	TRASEIRO CUMMINS VW15-170	3909410	05287GRGH
	54259	RETENTOR VIRABREQUIM	TRASEIRO MWM D-229 VED. DUPLA	75202722	803
	54258	RETENTOR VIRABREQUIM	TRASEIRO MWM D-229 VED. DUPLA	75202722	803
	7550P	RETENTOR SELO HASTE VÁLVULA	7,5MM SERIE B 150 P-5		
	7551V	RETENTOR SELO HASTE VÁLVULA	9MM SERIE B 120 P-5		
	8429V	RETENTOR SELO HASTE VÁLVULA	MOTOR CUMMINS INTERACT	3955393	
	8432V	RETENTOR SELO HASTE VÁLVULA	MOTOR CUMMINS ISC	3848578	

Fotos meramente ilustrativas.

VOLKSWAGEN - DIVERSOS / RETENTORES

RETENTORES



CÓDIGO	DESCRIÇÃO	APLICAÇÃO	CÓD.ORIGINAL	CÓD.POPULAR
7751V	RETENTOR SELO HASTE VÁLVULA	MOTOR CUMMINS SERIE B/C	2SRK109675A	09285BREF
3241V	RETENTOR SELO HASTE VÁLVULA	MOTOR MAXION /MWM 9,5MM	70730034B	02590NF
7736V	RETENTOR SELO HASTE VÁLVULA	MOTOR MWM 8-150 HASTE 8,7MM		02927BREF
5814	RETENTOR TRANSMISSÃO	SAIDA VW	014409399A	02068
7051	RETENTOR TAMPA TRASEIRA	CAIXA CÂMBIO REDUZIDA MERITOR FUSCAO	T12525237	
5820	RETENTOR TOMADA FORÇA	FUSCAO		
7047	RETENTOR CAIXA CÂMBIO	ZF FUSCAO 26-260/31-320	2T0311449	
6978	RETENTOR CÂMBIO	GARFO MUDANCA MARCHA ZF MB/IVECO/VW	2R0301699	
6977	RETENTOR EIXO PILOTO	CÂMBIO EATON VW26.260/31.370	2V0311189	
5508	RETENTOR EIXO PILOTO	VW	TE311189A	02960
5671	RETENTOR EIXO PILOTO	VW / FORD	7E3311189	02516
5688	RETENTOR EIXO PILOTO	VW / FORD	2RD311189A	07021
5023	RETENTOR EIXO PILOTO		T13.311.189	01963
5815	RETENTOR EIXO PILOTO		014311113F	02075
6981	RETENTOR FLANGE	TRASEIRO CÂMBIO EATON VW/FORD	2U0311623	
5976	RETENTOR FLANGE	TRASEIRO		07262
7048	RETENTOR FLANGE	TRASEIRO CÂMBIO EATON FUSCAO	TJG311773	
6979	RETENTOR FLANGE	TRASEIRO CÂMBIO VW 24.250/17.250E	2Z0311113A	07963 SABO
5509	RETENTOR FLANGE	TRASEIRO VW	TE311879A	02961
5133	RETENTOR FLANGE	TRASEIRO GM/ VW	BD2T.4813.A	02103
5670	RETENTOR FLANGE	TRASEIRO VW	85HU.4813.A	02512
5689	RETENTOR FLANGE	TRASEIRO VW / FORD		07022
5973	RETENTOR PINHÃO	SAIDA DIFERENCIAL DUPLO	2RR525413B	
5974	RETENTOR PINHÃO	ENTRADA DIFERENCIAL DUPLO	2RR525413A	
5679	RETENTOR PINHÃO	(2º/104,125) 12140 A 24250		02687
5678	RETENTOR PINHÃO	FORD	145992A1	02686
6668	RETENTOR PINHÃO	FUSCAO/CARGO	2T05011314	

CÓDIGO	DESCRIÇÃO	APLICAÇÃO	CÓD.ORIGINAL	CÓD.POPULAR
5400	RETENTOR CUBO	TRASEIRO	BD2T1175A	02485
5177	RETENTOR CUBO	DIANTEIRA	E5HT1190EA/GA	02484
5399	RETENTOR CUBO	DIANTEIRA	E5HT1190BA	02483
5123	RETENTOR CUBO	DIANTEIRO 11.130/13.130	8C5219	02424
6980	RETENTOR CUBO	RODA TRASEIRA DELIVERY 5.140 06/...	2P0501317	07736 BRAYF
5503	RETENTOR CUBO	TRASEIRO F4000/8.150	98HU1175AA	
7001	RETENTOR CUBO	TRASEIRO		08383 BRY
02713N	RETENTOR CUBO	TRASEIRO		08383 BRY
5384	RETENTOR CUBO	TRASEIRO	3015416411	01988
6941	RETENTOR MANGA EIXO	FORD/VW		
6940	RETENTOR TAMPA SUSPENSÃO	VW/FORD	T16407685B	
5975	RETENTOR VW BALANÇA	TRUCK 24220/250	TMU512385	

Fotos meramente ilustrativas.

VOLKSWAGEN - RETENTORES

DimBo

ROLAMENTOS

ROLAMENTOS




CÓDIGO	DESCRIÇÃO	APLICAÇÃO	CÓD.ORIGINAL	CÓD.INDUSTRIA	CÓD.POPULAR
R71100001	ROLAMENTO CUBO	DIANTEIRO EXT VW/FORD (SUSPENSYS)			3782/3720S
R71100002	ROLAMENTO CUBO	DIANTEIRO INT VW/FORD (SUSPENSYS)			HM212049/11S
15106/250X	ROLAMENTO CUBO	DIANTEIRO EXT 6.90/D40/F600			15250X/106
67048/010	ROLAMENTO CUBO	FORD/GM/VW			
25522/590	ROLAMENTO CUBO	INT. 6.90/D40/F600			25590/522
594/592	ROLAMENTO CUBO	TRASEIRO INT FORD/VW			594A/592A
R71100004	ROLAMENTO CUBO	TRASEIRO INT FORD/VW (SUSPENSYS)			594A/592AS
362A/368A	ROLAMENTO CUBO	TRASEIRO EXT. F4000/6.90/D40			368A/362A
3920/3982	ROLAMENTO CUBO	TRASEIRO INT. F4000/6.90/D40			3982/3920
39590/520	ROLAMENTO CUBO/ DIFERENCIAL				39590520
572A580	ROLAMENTO DIFERENCIAL	VW/FORD TRAS EXT			K572580
R71100003	ROLAMENTO DIFERENCIAL	VW/FORD TRAS EXT (SUSPENSYS)			580/572S



CÓDIGO	DESCRIÇÃO	APLICAÇÃO	CÓD.ORIGINAL	CÓD.INDUSTRIA	CÓD.POPULAR
FL135G	ROLAMENTO CARDAN	REFIL GM/FORD/VW 35MM (FLAM)		HBR601	R1029 / HBR601
R1014	ROLAMENTO CARDAN	COMPL FORD/GM/VW 35MM (REI)	4128414		
R1000	ROLAMENTO CARDAN	COMPL FORD/GM/VW 35MM (REI)	4128414		
88107	ROLAMENTO CARDAN	FORD/GM/VW 35MM			R116R
88508	ROLAMENTO CARDAN	GM/FORD/VW 40 MM S/ ABAS			R251R
D1497	ROLAMENTO CARDAN	REFIL GM/FORD/VW 40MM (flam)		R1004	
R1040	ROLAMENTO CARDAN	REFIL GM/FORD/VW 40MM (REI)			
FL145G	ROLAMENTO CARDAN	REFIL GM/FORD/VW 45MM (FLAM)			HBR603 / R1007
R1043	ROLAMENTO CARDAN	COM SUPORTE GM/FORD/VW 45MM (REI)	88509		
R3085	ROLAMENTO CARDAN	COMPL 45MM GM/FORD/VW TIPO FLEX (REI)	TMG521117		
R3066	ROLAMENTO CARDAN	COM SUPORTE MB/VW/CARGO 50MM (REI)	88510	HBS610	
88509	ROLAMENTO CARDAN	FORD/VW 45MM S/ ABAS			R778R
88510	ROLAMENTO CARDAN	FORD/VOLVO/VW 50 MM TIPO ORIGINAL			R253R R632R R3054 R3067
R3054	ROLAMENTO CARDAN	FORD/VOLVO/VW 50MM TIPO FLEX (REI)			
101.25	ROLAMENTO EMBREAGEM	COM MANCAL EUROTECH/TRAKER			3366 sachS
3373	ROLAMENTO EMBREAGEM	COM MANCAL MICROONIBUS 8150/9150 CUMMINS			101.31 KSW
101.31	ROLAMENTO EMBREAGEM	COM MANCAL MICROONIBUS 8150/9150 CUMMINS			3373 SACHS
101.28	ROLAMENTO EMBREAGEM	COM MANCAL VW 11160/12140			3362 SACHS
3359	ROLAMENTO EMBREAGEM	COM MANCAL VW 12170/16800/16300			101.04 KSW
101.04	ROLAMENTO EMBREAGEM	COM MANCAL VW 12170/16800/16300			3359 SACHS
3396	ROLAMENTO EMBREAGEM	COM MANCAL VW CONSTELLATION			
3398	ROLAMENTO EMBREAGEM	COM MANCAL VW CONSTELLATION 33-340 12/...			HCS04P19

Fotos meramente ilustrativas.

VOLKSWAGEN - ROLAMENTOS

ROLAMENTOS	CÓDIGO	DESCRIÇÃO	APLICAÇÃO	CÓD.ORIGINAL	CÓD.INDUSTRIA	CÓD.POPULAR
	HCS04P19	ROLAMENTO EMBREAGEM	COM MANCAL VW CONSTELLATION 33-340 12/...			3398 SACHS
	3367	ROLAMENTO EMBREAGEM	COM MANCAL VW12140H/13130			101.24 KSW
	101.24	ROLAMENTO EMBREAGEM	COM MANCAL VW12140H/13130			3367 SACHS
	B217C	ROLAMENTO EMBREAGEM	COM CUBO 6.80/6.90/7.90/7.100	2991380		RDL1380
	RDL1426	ROLAMENTO EMBREAGEM	COM CUBO CONSTEL. 13180E/15180E/17250	2T2141165H		

Fotos meramente ilustrativas.

VOLKSWAGEN - ROLAMENTOS

ANOTAÇÕES

Area for notes with horizontal dotted lines.

Fotos meramente ilustrativas.

ANOTAÇÕES

Fotos meramente ilustrativas.

DIMBO - ANOTAÇÕES

FORNECEDORES



ENGITCAR



Suspensys



DimBo

Rua das Juremas, 20B - Setor Industrial Sul
CEP: 78557-470 - Sinop/MT

Televendas: 66 3520-1000

vendas@dimbodistribuidora.com.br
www.dimbodistribuidora.com.br