


**DimBo**

Distribuidora de Auto Peças Ltda



**CATÁLOGO**  
**LINHA LEVE**  
**2017**

## ÍNDICE - MARCAS

MARCA

PÁGINA

**DIMBO**

**15**

**FORD**

**59**

**GM - CHEVROLET**

**103**

**VOLKSWAGEN**

**145**

**FIAT**

**179**

**TOYOTA**

**207**

**MITSUBISHI**

**227**

**NISSAN - HONDA (JAPÃO)**

**239**

**RENAULT - PEUGEOT - CITROËN (FRANÇA)**

**251**

**HYUNDAI - KIA MOTORS - MERCEDES BENZ (COREIA - ALEMANHA)**

**265**

**DIVERSOS**

**277**

## **DIMBO DISTRIBUIDORA**

### **Prezado cliente,**

Ao perceber de um lado, a entrada de um grande número de carros novos da linha leve no mercado, e de outro, uma grande carência de produtos diferenciados para atender a demanda atual, a **DIMBO Distribuidora**, que atende desde 2004, decidiu que, para atuar com qualidade e eficiência no Mato Grosso e Estados vizinhos, teria que ousar no segmento de miudezas.

Por isso, trás neste catálogo **Linha Leve 2017** mais de 6.000 itens, de 20 marcas nacionais e importadas, divididos nas linhas de motor, câmbio, suspensão, cubo, freio e itens de acessórios, todos embalados com excelente apresentação, identificação e aparência.

A Dimbo Distribuidora tem como principal diferencial, o atendimento especializado, pedidos entregues integralmente com a rapidez, eficiência, e logística de quem conhece toda a região que atua, sempre com soluções para agilizar, e, assim oferecer um atendimento de qualidade.

Desta forma, a **Dimbo Distribuidora** com os olhos voltados para o futuro, tem como principal meta, firmar grandes parcerias com seus clientes, assegurando transparência, ética e respeito, sempre buscando soluções e trazendo inovações, a fim de se solidificar como uma empresa moderna no Estado de Mato Grosso, não só como fornecedora de peças, mas principalmente, como parceira para contribuir com crescimento de seus clientes.

**Dimbo Distribuidora é grata a você, cliente parceiro!**

Janeiro/2017






## NOSSA ESTRUTURA

Atendemos nossos pedidos de forma organizada, pois temos o benefício da estrutura, agilidade e comprometimento dos nossos colaboradores, os quais são amplamente qualificados, o que possibilita resultados eficientes em qualquer solicitação.

## A FIM DE FACILITAR O MANUSEIO, O CATÁLOGO POSSUI TRÊS ÍNDICES:

- **ÍNDICE - MARCAS** - em ordem alfabética;
- **ÍNDICE - MARCA/DESCRIÇÃO** - com descrição dos produtos em ordem alfabética, separados por suas respectivas marcas;
- **ÍNDICE - CÓDIGOS DIMBO** - em ordem alfanumérica.

Além da descrição e aplicação, os produtos DimBo são seguidos de seus códigos originais, fábrica e referência.

	Código DimBo	Código Original	Código Fabrica	Código Referência
	D8194	Orig: 93539059		
		Fab: 020060/320400		
		Ref: MB1192		
<b>Descrição</b>	SUPORTE DIANTEIRO BARRA TENSORA			<b>Foto ilustrativa</b>
<b>Aplicação</b>	CORSA 98/.. CELTA/PRISMA LD			



DimBo

## ÍNDICE - MARCA / DESCRIÇÃO

DESCRIÇÃO	P.	DESCRIÇÃO	P.	DESCRIÇÃO	P.	DESCRIÇÃO	P.
<b>DIMBO</b>							
ABRAÇADEIRA CABO DE AÇO	25	ADITIVO RADIADOR	17	COLA BRANCA	16	ESTOPA COLORIDA	20
ABRAÇADEIRA CARDAN SEM REFORÇO	25	ANEL ELÁSTICO TIPO 'E' EXTERNA	23	COLA INSTANTANEA	16	ESTOPA PANO	20
ABRAÇADEIRA COM BORRACHA	25	ANEL ELÁSTICO TIPO 'I' INTERNO	22	COLA SILICONE	16	ESTOPA POLIMENTO	20
ABRAÇADEIRA ESCAPAMENTO/ INTERCOOLER (PF ALLEN 8MM ALTO TORQUE)	27	ANEL ELÁSTICO TRAVA DIAMETRO	27	COLA TRAVA/VEDADOR	16	FAIXA REFLETIVA	20
ABRAÇADEIRA ESCAPAMENTO/ INTERCOOLER (PF SEXTAVADO)	26	ANEL MILIMETRO	32	CONECTOR MACHO	32	FITA ADESIVA	18
ABRAÇADEIRA ESCAPAMENTO/ INTERCOOLER (SÓ CANALETA C/ PARAFUSO)	27	ANTEPARO	32	CONECTOR MACHO (INSTANTANEO)	34	FITA CREPE	18
ABRAÇADEIRA ESCAPE P/ EMENDA DE TUBO FLEXÍVEL (SANFONA DE ESCAPE)	27	ANTICHIOS PARA FREIOS	17	CONECTOR MACHO C/ORING	33	FITA DUPLA FACE	18
ABRAÇADEIRA ESCAPE TIPO 1/2 LUA	26	ANTIFERRUGEM	16	CONECTOR MACHO QUICK EMENDA COTOVELO	43	FITA ISOLANTE	18
ABRAÇADEIRA ESCAPE TIPO CHAPA S/ PARAFUSO (TIPO CINTA)	27	ANTIFERRUGEM	17	CONECTOR QUICK TIPO Y	43	FITA ISOLANTE	18
ABRAÇADEIRA MANGOTE	25	ARALDITE	16	CONEXÃO	38	FITA VEDAROSCA	18
ABRAÇADEIRA MOLA 1 FURO	56	ARALDITE	18	CONEXÃO BOMBA ALIMENTADORA	38	FLUIDO FREIO	18
ABRAÇADEIRA MOLA 2 FUIROS	56	ARAME LACRE LISO	37	CONJUNTO SANGRADOR	38	GRAFITE EM PÓ	18
ABRAÇADEIRA NYLON	26	ARRUELA COBRE	37	CONTRAPINO	27	GRAFITE SPRAY	17
ABRAÇADEIRA PORCA E PARAFUSO	25	ARRUELA COBRE ASSENTO BICO	37	CORPO REGULADOR	37	GRAMPO CRUZETA 'CA' (C/PORCA)	56
ABRAÇADEIRA RADIAL	27	ARRUELA CONICA COBRE	37	CORPO SANGRADOR	38	GRAMPO MOLA 'B'	56
ABRAÇADEIRA ROSCA S/ FIM	26	ARRUELA LISA	55	CORREIA DENTADA	45	GRAMPO MOLA 'D'	56
ABRAÇADEIRA ROSCA SEM FIM	30	ARRUELA LISA ABA LARGA	55	CORREIA MULTI V	45	GRAXA	19
ABRAÇADEIRA TIPO "T"	25	ARRUELA PRESSÃO	55	CORREIA V	45	GRAXA BRANCA	18
ABRAÇADEIRA TIPO "U" (ESCAPAMENTO)	25	ARRUELA VEDAÇÃO ALUMINIO	55	COTOVELO MACHO	33	GRAXEIRA 45°	24
ADAPTADOR CUICA ESPIRAL	33	BARRA ROSCADA	56	COTOVELO MACHO (INSTANTANEO)	34	GRAXEIRA 90°	24
ADAPTADOR CUICA MACHO X FEMEA	33	BICO ACOPLADOR	20	COTOVELO MACHO COM ORING	33	GRAXEIRA 90° DUPLA	24
ADAPTADOR CUICA MACHO X MACHO	33	BICO MANGUEIRA	30	CRUZETA	31	GRAXEIRA RETA	24
ADAPTADOR ESPIRAL	31	BICO MANGUEIRA ESCAMADA FEMEA	34	DESCARBONIZANTE	16	HASTE BALANCIM	37
ADESIVO COLABRAS	18	BICO MANGUEIRA ESCAMADA MACHO	34	DESENGRAXANTE	17	KIT CORTADOR E FLANGEADOR	20
ADESIVO PARA MOTOR	18	BICO MANGUEIRA UNIÃO ESCAMADA	33	DISCO DE CORTE	21	LÂMINA ACOPLAMENTO	38
ADESIVO PARA MOTOR COLA JUNTAS	16	BOMBA DE GRAXA	20	EMENDA COTOVELO INSTANTANEO	34	LIMPA CARTER	17
ADITIVO PARA ÓLEO LUBRIFICANTE	17	BOMBA MANUAL	37	EMENDA MANGUEIRA U	31	LIMPA CONTATO	16
		BUCHA ACOPLAMENTO	38	ENGATE RAPIDO	30	LIMPA CONTATO	16
		BUJÃO	46	ENGATE RAPIDO HIDRAULICO	31	LIMPA RADIADOR	17
		CAIXA AGRICOLA	20	ENGATE RAPIDO	30	LIXAS	21
		CAIXA PLASTICA	20	ESCAMADO X ENCAIXE	43	LUVA FEMEA	31
		CANO DE COBRE	21	ESCAMADO X ENCAIXE COM ANEL	43	MANGUEIRA COMBUSTÍVEL SILICONADA	21
		CESTA SUPERMERCADO	20	ESCOVA AÇO	18	MANGUEIRAS	21
		CHAVE DE DESMONTAGEM QUICK	43	ESMERILHADOR VALVULA	18	MANGUEIRAS DE COMBUSTÍVEL	21
		CINTA PARA ESCAPE	27	ESPIRAL CABINE	31	MANGUEIRAS DE NYLON	21
		COLA BRANCA	16	ESPUMA POLIURETANO	18	MASSA EPOXI	18
				ESTOPA AZUL	20	MEMBRANA LIMITADOR FUMAÇA	38

Fotos meramente ilustrativas.

DIMBO - ÍNDICE / DESCRIÇÃO

DESCRIÇÃO	P.
MOLA PISTÃO	38
MOLA RETENÇÃO	37
MOLAS DIANTEIRAS	57
MOLAS TRASEIRAS	57
ÓLEO	19
OLHA RETORNO BICO	38
OLHAL TERMINAL	35
PALHETAS	29
PALHETAS FLEX	29
PALHETAS TOP LINE	29
PARAFUSO ABRAÇADEIRA CRUZETA	26
PARAFUSO ALLEN ROSCA FINA/ PARCIAL	53
PARAFUSO ALLEN ROSCA GROSSA/ INTEIRA	52
PARAFUSO ALLEN ROSCA GROSSA/ INTEIRA	53
PARAFUSO ALLEN ROSCA GROSSA/ PARCIAL	52
PARAFUSO ALLEN ROSCA GROSSA/ PARCIAL	53
PARAFUSO CRAVO G5 ROSCA FINA	51
PARAFUSO FRANCES	51
PARAFUSO FRANCES 8.8 ROSCA GROSSA/INTEIRA DIN603 ZINCADO	52
PARAFUSO FRANCES 8.8 ROSCA GROSSA/PARCIAL DIN603 ZINCADO	52
PARAFUSO FRANCES ROSCA PARCIAL	51
PARAFUSO OCO	35
PARAFUSO REGULADOR	37
PARAFUSO SEXTAVADO 8.8 ROSCA FINA/INTEIRA	50
PARAFUSO SEXTAVADO 8.8 ROSCA FINA/PARCIAL	49
PARAFUSO SEXTAVADO 8.8 ROSCA GROSSA/INTEIRA	48
PARAFUSO SEXTAVADO 8.8 ROSCA GROSSA/PARCIAL	47
PARAFUSO SEXTAVADO G5 ROSCA FINA/INTEIRA	50
PARAFUSO SEXTAVADO G5 ROSCA FINA/PARCIAL	50
PARAFUSO SEXTAVADO G5 ROSCA GROSSA/INTEIRA	50
PARAFUSO SEXTAVADO G5 ROSCA GROSSA/PARCIAL	50
PARAFUSOS ABRAÇADEIRA CARDAN	26

DESCRIÇÃO	P.
PASTA ESMERILHAR VALVULAS	17
PASTILHA REGULAGEM VÁLVULA	41
PINO CENTRO	57
PINO CONECTOR	30
PINO CONECTOR	33
PINO ELÁSTICO	22
PINO ENGATE RAPIDO	30
PINO ESTRANGULADOR	37
PINO PRESSÃO	38
PISTÃO BOMBA	39
PISTOLA PARA CARTUCHOS	20
PORCA BICO	39
PORCA CANO FREIO	22
PORCA CARROCERIA	20
PORCA CEGA	37
PORCA CONEXÃO	37
PORCA DUPLA	55
PORCA DUPLA ROSCA GROSSA	54
PORCA ENGRENAGEM	39
PORCA FIXAÇÃO	39
PORCA QUADRADA ROSCA GROSSA	55
PORCA REGULADOR RS	37
PORCA SEXTAVADO AUTO TRAVANTE ROSCA FINA	53
PORCA SEXTAVADO AUTO TRAVANTE ROSCA GROSSA	53
PORCA SEXTAVADO ROSCA FINA	54
PORCA SEXTAVADO ROSCA GROSSA	54
PORCA SEXTAVADO TORQUE ROSCA FINA	54
PORCA SEXTAVADO TORQUE ROSCA GROSSA	54
PORCA SUPERIOR PORTA INJETOR	37
PORCA TURBINA	37
PORTA VÁLVULA	39
PRISIONEIRO	28
QUEBRA DEDO	22
QUEROSENE	17
REBITE FERRO PARA ABRAÇADEIRA MOLA	57
REBITE PARA LONA	27
REGISTRO	31
REPARO BOMBA ALIMENTADORA	39
REPARO ENGATE RAPIDO	31
ROSCA POSTIÇA	40

DESCRIÇÃO	P.
SELANTE RADIADOR	17
SELOS	39
SERRA MANUAL	20
SILICONE	18
SOLENOÍDE BOMBA VE	37
TAMPA ABASTECIMENTO BOMBA INJETORA	37
TEE	32
TEE UNIÃO	32
TEE UNIAO CANO FREIO	22
TEE UNIÃO INSTANTANEO	34
TERMINAL BATERIA	22
TINTA SPRAY	17
TOMADA TESTE FEMEA	31
TRAVA CONECTOR QUICK	43
TRAVA PARAFUSO	16
TRAVA PARAFUSO	18
TRAVA ROLAMENTO	16
TRAVA ROLAMENTO	18
TUBO ESPAÇADOR PARA ABRAÇADEIRA MOLA	56
TUBO ROSCA CABEÇOTE	37
UNIÃO EMENDA	32
UNIÃO EMENDA INSTANTANEO	34
UNIAO EMENDA REDUTORA INSTANTANEA	34
UNIÃO PORCA CANO FREIO	22
VÁLVULA DRENAGEM TANQUE AR	31
VALVULA RETENÇÃO AR	43
VÁLVULA RETORNO	39
VÁLVULAS	39
VASELINA	18
VEDA ESCAPE	17
VELOMOIDE	20
<b>FORD</b>	
ABRAÇADEIRA CAIXA DIREÇÃO	82
ABRAÇADEIRA CARDAN	73
ABRAÇADEIRA COIFA HOMOCINÉTICA	86
ACIONADOR FREIO AUTOMÁTICO	91
ADAPTADOR COLETOR ADMISSAO	61
ALAVANCA ACIONAMENTO SAPATA FREIO	90
ALAVANCA CÂMBIO COMPLETA	70

DESCRIÇÃO	P.
ALAVANCA EIXO PEDAL EMBREGEM	71
ALAVANCA FREIO DE MÃO	91
ANEL ENCOSTO CUBO	84
ANEL SEPARADOR	81
ARRUELA ENCOSTO CUBO	84
ARRUELA MOLA	81
ARRUELA TIRANTE	81
BALANÇA EMBREGEM	71
BANDEJA SUSPENSÃO	73
BARRA AXIAL	75
BARRA DIREÇÃO	75
BATENTE AMORTECEDOR	78
BATENTE SUPORTE FRONTAL MOTOR	63
BATENTE SUSPENSÃO	78
BIELETA SUSPENSÃO	74
BOLA ALAVANCA CÂMBIO	96
BOMBA COMBUSTIVEL	60
BOMBA D'AGUA	60
BRAÇO OSCILANTE SUSPENSÃO	74
BRAÇO PITMAM	74
BRAÇO TENSOR	73
BUCHA ALGEMA MOLA	81
BUCHA AMORTECEDOR	78
BUCHA BANDEJA	79
BUCHA BRAÇO EIXO	80
BUCHA BRAÇO OSCILANTE	80
BUCHA CANHÃO CÂMBIO	70
BUCHA EIXO	80
BUCHA EIXO PEDAL	72
BUCHA ESTABILIZADOR	80
BUCHA MOLA	81
BUCHA PONTA EIXO PILOTO	70
BUCHA TIRANTE	81
BUJAO CARTER	66
BUJAO EMBUCHAMENTO	83
CABO ACELERADOR	68
CABO AFOGADOR	68
CABO CAMBIO	68
CABO CAPO	96
CABO EMBREGEM	68
CABO ESTRANGULADOR	68
CABO FREIO	94

DESCRIÇÃO	P.	DESCRIÇÃO	P.	DESCRIÇÃO	P.	DESCRIÇÃO	P.
CABO TAMPA TRASEIRA	97	ESTABILIZADOR	81	KIT ARRUELA AMORTECEDOR	81	PARAFUSO PRATO FREIO	90
CABO VELOCÍMETRO	68	FILTRO AR	69	KIT BUCHA CAIXA DIREÇÃO	82	PARAFUSO RODA	84
CALOTA CUBO	85	FILTRO COMBUSTÍVEL	69	KIT BUCHA EIXO EMBREAGEM BALANÇA	72	PARAFUSO SANGRADOR	87
CANO FREIO	88	FILTRO HIDRAULICO	70	KIT BUCHA EIXO PEDAL EMBREAGEM	72	PARAFUSO TRAVA PIVO	75
CAPA SECA EMBREAGEM	72	FILTRO LUBRIFICANTE	69	KIT BUCHA TRAMBULADOR	71	PASTILHA DE FREIO	94
CARÇA ALAVANCA CÂMBIO	71	FLANGE CARDAN	72	KIT CALOTA CUBO	85	PEDAL ACELERADOR COMPLETO	72
CARTER MOTOR	66	FLANGE ROLAMENTO RODA	84	KIT CATRACA EMBREAGEM	71	PEITO DE AÇO	67
CAVALETE DISTRIBUIÇÃO AGUA	61	FLANGE SEMI EIXO	84	KIT COIFA JUNTA HOMOCINÉTICA	86	PINÇA FREIO	89
CHAPA RETENÇÃO	90	FLEXIVEL	87	KIT COXIM CABINE	77	PINHÃO VELOCIMETRO	70
CHAVETA SEMI EIXO	73	GARFO CARDAN SOLDAVEL	72	KIT COXIM CABINE E RADIADOR	77	PINO CILINDRO FREIO	90
CHIMIE	83	GARFO EMBREAGEM	71	KIT ESTABILIZADOR	81	PINO DOBRADIÇA PORTA	96
CILINDRO AUXILIAR EMBREAGEM	91	GARFO TULIPA	86	KIT LUVAS GUIA PINÇA FREIO	89	PINO PINÇA	89
CILINDRO MESTRE EMBREAGEM	92	GAXETA ESCAPE	65	KIT PINO BALANÇA	72	PISTÃO PINÇA	89
CILINDRO MESTRE FREIO DUPLO	92	GRAMPO CRUZETA	73	KIT PINO EMBREAGEM BALANÇA	71	PIVO INFERIOR	75
CILINDRO MESTRE FREIO SIMPLES	92	GUIA CORRENTE COMPLETO	67	KIT PINO PINÇA GUIA FREIO	89	PIVO SUPERIOR	75
CILINDRO RODA	92	HASTE ACIONAMENTO SAPATA FREIO	90	KIT PISTÃO PINÇA	89	POLIA CORREIA ALTERNADOR	67
CINTA TANQUE COMBUSTÍVEL	96	HELICE	62	KIT PIVO SUSPENSÃO	75	POLIA CORREIA DENTADA	67
COIFA ALAVANCA CÂMBIO	96	JOGO CALCO DIFERENCIAL	73	KIT PORCA CARÇAÇA	85	PONTEIRA CARDAN	72
COLETOR	65	JOGO JUNTA CÂMBIO	71	KIT TRAMBULADOR	71	PONTEIRA DESLIZANTE CARDAN	72
CONEXAO CILINDRO MESTRE	91	JOGO JUNTA CARTER	66	KIT TRAVA PASTILHA	88	PORCA CARÇAÇA	85
CONJUNTO ACELERADOR	72	JOGO JUNTA COLETOR ADMISSÃO	65	LUVAS CARDAN	73	PORCA COLUNA DIREÇÃO	82
CONJUNTO BARRA DIREÇÃO	75	JOGO JUNTA ESCAPE	65	LUVAS CARDAN	73	PORCA MANGA EIXO	85
COPO FILTRO COMBUSTÍVEL	60	JOGO JUNTA TURBINA	65	MANGUEIRA BOCAL TANQUE	61	PORCA PINHÃO	70
COROA E PINHÃO VELOCIMETRO	70	JOGO LONA	95	MANGUEIRA CABEÇOTE	61	PORCA RODA	84
CORREIA DENTADA	67	JOGO PARAFUSO CABEÇOTE	60	MANGUEIRA CAVALETE D'AGUA	61	PORCA ROLAMENTO	84
COTOVELO ESCAPE	65	JOGO PONTA INFERIOR BICO INJETOR	60	MANGUEIRA FILTRO AR	61	PORCA SETOR DIREÇÃO	82
COTOVELO MANGUEIRA PURIFICADOR	65	JOGO SAPATA FREIO	93	MANGUEIRA FILTRO AR A TURBINA	61	PRATO MOLA	77
COTOVELO VALVULA TERMOSTATICA	61	JUNÇÃO DIREÇÃO	75	MANGUEIRA INTERCOOLER	62	PRISIONEIRO TAMPA VÁLVULA	60
COXIM ALAVANCA CÂMBIO	64	JUNÇÃO TIRANTE CÂMBIO	71	MANGUEIRA RADIADOR	61	REGULADOR FREIO	90
COXIM ESCAPE	64	JUNTA CABEÇOTE	65	MANGUEIRA RESERVATORIO AO CABEÇOTE	61	REPARO ALAVANCA CÂMBIO	70
COXIM LIMITADOR TORÇÃO	63	JUNTA CARTER	66	MANGUEIRA TERMOSTATO	61	REPARO BOMBA D'AGUA	61
COXIM MOTOR	63	JUNTA CATALISADOR	65	MANGUEIRA TURBO RESFRIADOR	61	REPARO BOMBA DIREÇÃO	82
COXIM SUPERIOR AMORTECEDOR	77	JUNTA COLETOR	65	MOLA	83	REPARO CABO ACELERADOR	72
CRUZETA CARDAN	72	JUNTA DESLIZANTE	85	MOLA ACELERADOR	72	REPARO CAIXA DIREÇÃO	82
CUBO RODA	85	JUNTA DIFERENCIAL	73	MOLA PEDAL EMBREAGEM	72	REPARO CENTRALIZADOR PATIM	90
DISCO FREIO	95	JUNTA HOMOCINÉTICA	85	MOLA PINÇA FREIO	89	REPARO CILINDRO MESTRE FREIO DUPLO	92
EIXO CARRETEL CÂMBIO	70	JUNTA SAÍDA ESCAPE	65	PARAFUSO CABEÇOTE	60	REPARO CILINDRO MESTRE SIMPLES	92
EIXO DIANTEIRO BANDEJA	73	JUNTA TAMPA VÁLVULAS	66	PARAFUSO OCO FLEXIVEL PINÇA	87	REPARO EXAUSTOR	65
EIXO PEDAL EMBREAGEM	71	JUNTA TUBAGEM AR	65	PARAFUSO PEDAL ACELERADOR	72	REPARO INJEÇÃO ELETRONICA	60
EMBUCHAMENTO COMPLETO C/ CHIMIE	83	KIT ALAVANCA CÂMBIO	70	PARAFUSO PINÇA	89	REPARO JUNÇÃO TIRANTE CÂMBIO	71
EQUALIZADOR CABO FREIO MÃO	91	KIT AMORTECEDOR	77	PARAFUSO PLATO EMBREAGEM	71	REPARO PINO PINÇA	89
		KIT ANEL TAMPA VÁLVULAS	66			REPARO PISTÃO PINÇA	89

DESCRIÇÃO	P.
REPARO SAPATA FREIO	90
REPARO TAMPA CÂMBIO	70
REPARO TRAMBULADOR	71
RESERVATORIO ÁGUA PARABRISA	62
RESERVATÓRIO ÁGUA RADIADOR	62
RESERVATÓRIO CILINDRO MESTRE FREIO	92
RESPIRO DIFERENCIAL/CÂMBIO	70
RETENTOR HASTE VALVULA	67
RETENTOR VIRABREQUIM	67
RETENTORES	97
ROLAMENTO ALTERNADOR	67
ROLAMENTO CARDAN	73
ROLAMENTO COLUNA DIREÇÃO	82
ROLAMENTO COXIM	77
ROLAMENTO EMBREAGEM	73
ROLAMENTOS	101
SAPATA FREIO	93
SEPARADOR FEIXE MOLA	81
SUORTE ALAVANCA CÂMBIO	71
SUORTE AMORTECEDOR	82
SUORTE BALANÇA EMBREAGEM	71
SUORTE EIXO	82
SUORTE HIDROVÁCUO	93
SUORTE PEDAIS	72
SUORTE PINÇA FREIO	90
TAMBOR FREIO	93
TAMPA DISTRIBUIÇÃO MOTOR	67
TAMPA RADIADOR	62
TAMPA TANQUE COMBUSTÍVEL	63
TAMPA VÁLVULA	66
TAMPÃO BOMBA D'AGUA MOTOR	61
TAMPÃO RESPIRO CATALIZADOR	61
TENSOR CORREIA ALTERNADOR	67
TENSOR CORREIA DENTADA	67
TERMINAL ACELERADOR	72
TERMINAL DIREÇÃO	76
TRAVA ALAVANCA FREIO DE MÃO	91
TRAVA BOIA TANQUE	96
TRAVA FLEXIVEL	88
<b>GM - CHEVROLET</b>	
ABRAÇADEIRA CAIXA DIREÇÃO	126
ABRAÇADEIRA CARDAN	117

DESCRIÇÃO	P.
ABRAÇADEIRA COIFA HOMOCINÉTICA	129
ABRAÇADEIRA COIFA LADO CÂMBIO	129
ABRAÇADEIRA EIXO BANDEJA	126
ACIONADOR FREIO AUTOMÁTICO	135
ALAVANCA ACIONAMENTO	134
ALAVANCA CÂMBIO	116
ALAVANCA EMBREAGEM	115
ALAVANCA FREIO DE MÃO	139
ANEL ENCOSTO ROLAMENTO	130
ANEL VEDAÇÃO BOMBA COMBUSTÍVEL	104
ANEL VEDAÇÃO TBI	104
ARRUELA COBRE ASSENTO BICO	104
ARRUELA ENCOSTO CUBO	128
ARTICULAÇÃO TRAMBULADOR	116
ASSENTO MOLA	122
BANDEJA SUSPENSÃO	118
BARRA AXIAL	120
BATENTE BANDEJA	122
BATENTE QUADRO SUSPENSÃO	122
BATENTE SUSPENSÃO	122
BATENTE TRASEIRO	122
BIELETA SUSPENSÃO	118
BOLA ALAVANCA CÂMBIO	139
BOMBA COMBUSTÍVEL	105
BOMBA D'AGUA	105
BRACO AUXILIAR DIREÇÃO	118
BRACO PITMAN DIREÇÃO	119
BUCHA AMORTECEDOR	122
BUCHA BANDEJA	123
BUCHA BARRA DIREÇÃO	124
BUCHA BRAÇO AUXILIAR DIREÇÃO	124
BUCHA BRAÇO OSCILANTE	124
BUCHA CAIXA DIREÇÃO	126
BUCHA EIXO	124
BUCHA ESTABILIZADOR	125
BUCHA GUIA ALAVANCA CÂMBIO	115
BUCHA MOLA	125
BUCHA PINO EMBREAGEM	115
BUCHA PONTA EIXO PILOTO	115
BUCHA QUADRO	122
BUCHA QUADRO MOTOR	108
BUCHA TRAMBULADOR	116

DESCRIÇÃO	P.
BUJAO CAMBIO MAGNETICO	116
BUJÃO CARTER	111
CABO ACELERADOR	113
CABO AFOGADOR	113
CABO CAPO	141
CABO EMBREAGEM	113
CABO FREIO	137
CABO TAMPA TRASEIRA	141
CABO VELOCÍMETRO	114
CALÇO CAMBAGEM	126
CALOTA CUBO	128
CANO D'AGUA MOTOR	106
CANO FREIO MESTRE	131
CAPA CORREIA DENTADA	112
CAPA SECA EMBREAGEM	115
CARTER MOTOR	111
CARTER SECO EMBREAGEM	115
CENTRALIZADOR PATIM	134
CHAVETA SEMI EIXO	117
CILINDRO AUXILIAR EMBREAGEM	115
CILINDRO MESTRE EMBREAGEM	115
CILINDRO MESTRE FREIO DUPLO	135
CILINDRO RODA	136
CINTA TANQUE COMBUSTÍVEL	140
COIFA ALAVANCA CÂMBIO	139
COLETOR	110
CONECTOR CÂMBIO	116
CONEXÃO D'AGUA COLETOR ADMISSÃO	106
COPO FILTRO COMBUSTÍVEL	105
CORREIA DENTADA	112
COXIM	121
COXIM CÂMBIO	109
COXIM ESCAPE	108
COXIM EXTENSAO EIXO	125
COXIM MOTOR	108
COXIM RADIADOR	109
CRUZETA CARDAN	117
CUBO RODA	128
DISCO FREIO	139
DOBRADIÇA CAPO	140
DUTO PURIFICADOR AR	107
EIXO CARRETEL CÂMBIO	115

DESCRIÇÃO	P.
EMENDA MANGUEIRA	106
FECHADURA CAPO	140
FILTRO AR	114
FILTRO BICO INJETOR	104
FILTRO COMBUSTÍVEL	114
FILTRO HIDRÁULICO	115
FILTRO LUBRIFICANTE	114
FLANGE SEMI EIXO	130
FLEXÍVEL	131
GARFO CARDAN	117
GARFO EMBREAGEM	115
GAXETA ESCAPE	110
GRAMPO BANDEJA	126
GRAMPO CRUZETA	117
HASTE ACIONAMENTO	134
HELICE	107
JOGO CALCO DIFERENCIAL	117
JOGO JUNTA ADMISSÃO	110
JOGO JUNTA TURBINA	110
JOGO LONA	138
JOGO PARAFUSO CABEÇOTE	104
JOGO PONTA	105
JOGO SAPATA FREIO	137
JUNÇÃO DIREÇÃO	119
JUNTA CABEÇOTE	110
JUNTA CARTER	111
JUNTA COLETOR ADMISSÃO	110
JUNTA COLETOR ESCAPE	110
JUNTA COTOVELO COLETOR ESCAPE	110
JUNTA DESLIZANTE	129
JUNTA DIFERENCIAL	117
JUNTA HOMOCINETICA	129
JUNTA MANCAL	110
JUNTA SAIDA ESCAPE	110
JUNTA TAMPA VÁLVULA	111
KIT ALAVANCA CÂMBIO	116
KIT AMORTECEDOR	121
KIT BUCHA CAIXA DIREÇÃO	126
KIT CALOTA CUBO	128
KIT CAPA CORREIA DENTADA	112
KIT COIFA CAIXA DIREÇÃO	126
KIT COIFA JUNTA HOMOCINÉTICA	129
KIT CORREIA DENTADA	112



DESCRIÇÃO	P.	DESCRIÇÃO	P.	DESCRIÇÃO	P.	DESCRIÇÃO	P.
KIT ESTABILIZADOR	125	POLIA CORREIA ALTERNADOR	113	SUORTE DIANTEIRO BARRA TENSORA	123	BOMBA D'AGUA	147
KIT HASTE GARFO EMBREAGEM	115	POLIA CORREIA DENTADA	113	SUORTE HIDROVÁCUO	134	BUCHA ACELERADOR	147
KIT LUVA GUIA PINÇA FREIO	132	POLIA CORREIA DIREÇÃO HIDRALICA	113	SUORTE PINÇA FREIO	133	BUCHA BANDEJA	163
KIT PARAFUSO PORCA	140	PONTA EIXO	129	T UNIÃO CANO FREIO	132	BUCHA BARRA DIREÇÃO	165
KIT PINO PASTILHA	132	PONTEIRA CARDAN	117	TAMBOR DE FREIO	139	BUCHA CABO ENGATE MARCHA	158
KIT PINO PINÇA GUIA	132	PONTEIRA DESLIZANTE CARDAN	117	TAMPA ÓLEO MOTOR	107	BUCHA COLUNA DIREÇÃO	165
KIT PINO PINÇA GUIA FREIO	132	PORCA BICO	104	TAMPA RADIADOR	107	BUCHA EIXO TRASEIRO	164
KIT PISTÃO PINÇA	132	PORCA CUBO	130	TAMPA TANQUE COMBUSTÍVEL	108	BUCHA ESTABILIZADOR	164
KIT TRAVA PASTILHA	132	PORCA ESTEPE	140	TAMPA VÁLVULA MOTOR	111	BUCHA MOLA	164
LIAME CÂMBIO	116	PORCA MANGA EIXO	128	TAMPAO SAIDA AR QUENTE	106	BUCHA QUADRO MOTOR	151
LIAME TRAMBULADOR	116	PORCA PINHÃO	116	TENSOR CORREIA DENTADA	112	BUCHA QUADRO SUSPENSÃO	151
LOCALIZADOR AMORTECEDOR	122	PORCA RODA	128	TERMINAL DIREÇÃO	120	BUCHA SUPERIOR AMORTECEDOR	162
LUVA CARDAN	117	PRATO COXIM AMORTECEDOR	121	TIRANTE TAMPA TRASEIRA	141	BUJÃO CÂMBIO	158
MANGUEIRA CAVALETE D'AGUA	106	PRISIONEIRO SAÍDA ESCAPE	104	TRAMBULADOR COMPLETO	116	BUJÃO CARTER	153
MANGUEIRA INTERCOOLER	107	REGULADOR FREIO	134	TRAVA FLEXIVEL	132	CABO ACELERADOR	156
MANGUEIRA PURIFICADOR AR	107	REPARO ALAVANCA	116	TRAVA PASTILHA	132	CABO AFOGADOR	156
MANGUEIRA RADIADOR	106	REPARO ALAVANCA CÂMBIO	116	TRIZETA SEMI EIXO	129	CABO CÂMBIO	156
MANGUEIRA RESFRIADOR TURBO	107	REPARO ARTICULADOR	116	TUCHO VELA	104	CABO CAPO	174
MANGUEIRA TURBINA	107	REPARO BICO INJETOR	104	VÁLVULA ANTICHAMA	107	CABO EMBREAGEM	157
MANOPLA REGULAGEM BANCO	140	REPARO BOMBA D'AGUA	106	VÁLVULA EQUALIZADORA	135	CABO FREIO	171
MOLA	127	REPARO BOMBA DIREÇÃO	127	<b>VOLKSWAGEN</b>		CABO TAMPA TRASEIRO	174
MOLA PEDAL EMBREAGEM	115	REPARO CAIXA DIREÇÃO	127	ABRAÇADEIRA CAIXA DIREÇÃO	165	CABO VELOCÍMETRO	156
MOLA PINÇA FREIO	132	REPARO CENTRALIZADOR PATIM	134	ABRAÇADEIRA COIFA HOMOCINÉTICA	167	CAIXA ROTULA ALAVANCA CÂMBIO	158
MOLA RETORNO EMBREAGEM	115	REPARO CILINDRO MESTRE FREIO	136	ALAVANCA CÂMBIO	158	CALOTA CUBO	166
PARAFUSO BIELA	104	REPARO EXAUSTOR	110	ALAVANCA FREIO DE MÃO	172	CANO D'AGUA	147
PARAFUSO ESGOTAMENTO	106	REPARO FEIXE MOLA	126	ALAVANCA SELETORA CAIXA CÂMBIO	158	CANO FREIO	171
PARAFUSO ESTEPE	140	REPARO INJEÇÃO ELETRONICA TBI	104	ANEL VEDAÇÃO	147	CAPA CORREIA DENTADA	154
PARAFUSO FIXAÇÃO	126	REPARO JUNÇÃO TRAMBULADOR	116	ANEL VEDAÇÃO COLETOR ADMISSÃO	152	CARRETEL BANCO	173
PARAFUSO OCO	131	REPARO MOLA TRAMBULADOR	116	ANEL VEDAÇÃO TBI	146	CARTER MOTOR	153
PARAFUSO PINÇA	132	REPARO PINO PINÇA FREIO	132	ARRUELA CABEÇOTE	146	CAVALETE DISTRIBUIÇÃO ÁGUA	147
PARAFUSO RODA	128	REPARO PISTÃO PINÇA	133	ARRUELA ENCOSTO	166	CHAPA DEFLETORA	174
PARAFUSO SANGRADOR	130	REPARO SAPATA DE FREIO	134	ARRUELA ENCOSTO CUBO	166	CILINDRO AUXILIAR EMBREAGEM	159
PARAFUSO TRAVA PINO SATÉLITE	117	REPARO TRAMBULADOR	116	ARRUELA TRAVA	158	CILINDRO MESTRE EMBREAGEM	159
PASTILHA DE FREIO	138	RESERVATÓRIO ÁGUA RADIADOR	107	BANDEJA SUSPENSÃO	160	CILINDRO MESTRE FREIO	169
PEITO DE AÇO	111	RETENTORES	141	BARRA AXIAL	161	CILINDRO RODA	170
PINÇA FREIO	133	ROLAMENTO CARDAN	117	BATENTE SUORTE FRONTAL MOTOR	151	COIFA ALAVANCA CÂMBIO	173
PINHÃO VELOCÍMETRO	116	ROLAMENTO COLUNA DIREÇÃO	126	BIELETA SUSPENSÃO	160	COIFA SEMI EIXO	167
PINO DOBRADIÇA	140	ROLAMENTO COXIM	121	BOCAL ENCHIMENTO ÓLEO MOTOR	150	COIFA TRAMBULADOR CÂMBIO	158
PINO GARFO EMBREAGEM	115	ROLAMENTO EMBREAGEM	117	BOLA ALAVANCA CÂMBIO	173	CONEXÃO VÁLVULA TERMOSTÁTICA	148
PINO PINÇA	132	ROLAMENTOS	144	BOMBA COMBUSTÍVEL	147	CORREIA DENTADA	154
PISTÃO PINÇA	132	SAPATA FREIO	137			COTOVELO D'AGUA	148
PIVO INFERIOR	119	SUORTE BANDEJA SUPERIOR SUSPENSÃO	126			COTOVELO D'AGUA MOTOR	147
PIVO SUPERIOR	119						



DESCRIÇÃO	P.	DESCRIÇÃO	P.	DESCRIÇÃO	P.	DESCRIÇÃO	P.
COTOVELO VÁLVULA TERMOSTÁTICA	148	KIT BUCHA CAIXA DIREÇÃO	165	PINO INFERIOR MANGA EIXO	159	SEMIEIXO	166
COXIM CÂMBIO	152	KIT CALOTA CUBO	166	PINO SUPERIOR MANGA EIXO	159	SUPORTE COXIM CÂMBIO	162
COXIM ESCAPE	152	KIT COIFA CAIXA DIREÇÃO	165	PISTÃO PINÇA	169	SUPORTE MOTOR	150
COXIM MOTOR	151	KIT COIFA JUNTA HOMOCINÉTICA	167	PIVO INFERIOR	160	SUPORTE PINÇA FREIO	168
COXIM RADIADOR	152	KIT CORREIA DENTADA	155	PIVO SUPERIOR	160	SUPORTE QUADRO SUSPENSÃO	162
COXIM SUPERIOR AMORTECEDOR	162	KIT DESLIZE BANCO	173	POLIA CORREIA ALTERNADOR	155	SUPORTE RADIADOR	151
CRUZETA CARDAN	159	KIT ESTABILIZADOR	164	POLIA CORREIA DENTADA	155	SUPORTE REGULADOR PRESSÃO	147
CUBO RODA	166	KIT GARFO EMBREAGEM	159	POLIA VIRABRAQUIM	156	TAMBOR FREIO	170
DESLIZE BANCO	173	KIT JUNTA TAMPÁ VÁLVULA	153	PONTA EIXO	166	TAMPÁ CARTER COMPLETA	153
DISCO FREIO	172	KIT PEDAL ACELERADOR	147	PORCA AMORTECEDOR	161	TAMPÁ DISTRIBUIÇÃO	153
DOBRADIÇA CAPO	174	KIT PINO PINÇA GUIA FREIO	168	PORCA BORBOLETA CABO EMBREAGEM	159	TAMPÁ ÓLEO MOTOR	150
EMBUCHAMENTO	160	KIT PISTÃO PINÇA	169	PORCA CABEÇOTE	146	TAMPÁ RADIADOR	150
EMBUCHAMENTO HORIZONTAL	159	KIT TRAVA PASTILHA	168	PORCA CUBO	166	TAMPÁ TANQUE COMBUSTÍVEL	150
ESTABILIZADOR	164	KIT VEDAÇÃO	147	PORCA ESTEPE	174	TAMPÁ TRASEIRA ÁGUA CABEÇOTE	148
FILTRO AR	157	MANGUEIRA ANTICHAMA	149	PRATO COXIM AMORTECEDOR	161	TAMPÃO BOMBA D'AGUA	148
FILTRO BICO INJETOR	147	MANGUEIRA BOCAL COMBUSTÍVEL	149	PRATO MOLA	162	TAMPÃO RESPIRO CATALIZADOR	148
FILTRO COMBUSTÍVEL	158	MANGUEIRA BOMBA D'AGUA	148	PRATO MOLA	162	TENSOR CORREIA ALTERNADOR	155
FILTRO LUBRIFICANTE	157	MANGUEIRA COLETOR	149	REGULADOR FREIO	169	TENSOR CORREIA DENTADA	155
FLANGE ADMISSÃO	152	MANGUEIRA ENTRADA AGUA AQUECEDOR	148	REPARO BICO INJETOR	146	TERMINAL CABO	158
FLEXÍVEL	168	MANGUEIRA RADIADOR	148	REPARO BOMBA DIREÇÃO	165	TERMINAL DIREÇÃO	161
FLEXIVEL EMBREAGEM	159	MANGUEIRA RESERVATÓRIO	149	REPARO CAIXA DIREÇÃO	165	TRAVA ARANHA	166
GARFO EMBREAGEM	159	MANGUEIRA RESPIRO	149	REPARO CENTRALIZADOR FREIO	168	TRAVA BANDEJA	160
GUIA CENTRAL BANCO	173	MANGUEIRA RESPIRO ANTICHAMA	149	REPARO INJEÇÃO ELETRONICA TBI	146	TRAVA FLANGE PILOTO CÂMBIO	158
JOGO ANEIS COLETOR ADMISSÃO	152	MANGUEIRA RESPIRO CAIXA DE AR	149	REPARO PASTILHA FREIO (MOLA)	168	TRAVA FLEXIVEL	168
JOGO JUNTA CÂMBIO	158	MANGUEIRA RESPIRO ÓLEO	149	REPARO PINO VERTICAL EMBUCHAMENTO	160	TUCHO VELA	146
JOGO JUNTA MOTOR	153	MANGUEIRA SAIDA AQUECEDOR	149	REPARO PISTÃO PINÇA	169	VÁLVULA ANTICHAMA	150
JOGO LONA	172	MANGUEIRA SAÍDA D'AGUA COMPRESSOR	148	REPARO SAPATA	168	VÁLVULA EQUALIZADORA	169
JOGO PARAFUSO CABEÇOTE	146	MANGUEIRA TUBO	149	REPARO SAPATA FREIO	169	VEDADOR ANTICHAMA	150
JOGO PONTA	147	MANGUEIRA TUBO AQUECIMENTO	148	REPARO TRAMBULADOR	158	VEDADOR TAMPÁ VÁLVULA	153
JOGO SAPATA FREIO	170	MANOPLA REGULAGEM BANCO	173	REPARO TRAMBULADOR CÂMBIO	158		
JUNTA CARTER	153	MOLA ACELERADOR	147	RESERVATÓRIO ÁGUA	150	<b>FIAT</b>	
JUNTA CATALISADOR	153	MOLA PINÇA FREIO	169	RESERVATÓRIO ÁGUA RADIADOR	149	ABRAÇADEIRA COIFA HOMOCINÉTICA	197
JUNTA COLETOR ADMISSÃO	152	PARAFUSO ENCOSTO MANGA EIXO	160	RESERVATÓRIO ÓLEO FREIO	150	ABRAÇADEIRA COIFA LADO CÂMBIO	197
JUNTA COLETOR ADMISSÃO MOTOR	152	PARAFUSO ESTEPE	174	RETENTOR VIRABREQUIM	156	ADAPTADOR BOCAL TANQUE	181
JUNTA COLETOR ESCAPE	152	PARAFUSO RODA	166	RETENTORES	175	ALAVANCA CÂMBIO	190
JUNTA DESLIZANTE	166	PARAFUSO SANGRADOR	168	ROLAMENTO CARDAN	159	ALAVANCA FREIO DE MÃO	202
JUNTA ESCAPE	153	PASTILHA DE FREIO	171	ROLAMENTO COLUNA DIREÇÃO	165	ANEL VEDAÇÃO BOMBA COMBUSTÍVEL	181
JUNTA HOMOCINÉTICA	167	PEDALEIRA	174	ROLAMENTO COXIM	162	ANEL VEDAÇÃO COLETOR ADMISSÃO	185
JUNTA SAÍDA ESCAPE	153	PEITO DE AÇO	154	ROLAMENTO DIREÇÃO	165	ANTICHAMA MOTOR	183
JUNTA TAMPÁ VÁLVULA	153	PINHÃO VELOCÍMETRO	158	ROLAMENTOS	178	ARRUELA CUBO TRASEIRO	197
KIT AMORTECEDOR	162	PINO CENTRAL	160	ROLETE CORREIA DENTADA	155	BANDEJA SUSPENSÃO	191
KIT ANEL TAMPÁ VÁLVULA	153	PINO DOBRADIÇA PORTA	174	SEMIEIXO	166	BARRA AXIAL	192

DESCRIÇÃO	P.	DESCRIÇÃO	P.	DESCRIÇÃO	P.	DESCRIÇÃO	P.
BASE BATERIA	184	DESLIZE BANCO	202	MANOPLA REGULAGEM BANCO	202	SUORTE CENTRAL FEIXE MOLAS	196
BATENTE AMORTECEDOR	194	DISCO FREIO	201	MOLA TRASEIRA	196	SUORTE RADIADOR	183
BATENTE SUSPENSÃO	194	DOBRADIÇA CAPO	203	PARAFUSO ESGOTAMENTO AGUA RADIADOR	183	SUORTE SUPERIOR RADIADOR	184
BIELETA SUSPENSÃO	191	EMENDA MANGUEIRA	182	PARAFUSO RODA CROMADO	196	TAMBOR FREIO	200
BOLA ALAVANCA CÂMBIO	202	ESGUICHO PARABRISA	202	PARAFUSO SANGRADOR	198	TAMPA ÓLEO MOTOR	183
BOMBA COMBUSTÍVEL	181	ESTABILIZADOR	196	PARAFUSO SX COXIM MOTOR	184	TAMPA RADIADOR RESERVATORIO	183
BOMBA D'ÁGUA	181	FEIXE MOLA MOLEJO	196	PASTILHA DE FREIO	201	TAMPA RESERVATÓRIO COMBUSTÍVEL	183
BORRACHA ESTABILIZADORA PONTA	195	FILTRO AR	189	PEITO DE AÇO	188	TAMPA TANQUE COMBUSTÍVEL	183
BRAÇO OSCILANTE SUSPENSÃO	196	FILTRO COMBUSTÍVEL	190	PINHÃO VELOCÍMETRO	190	TAMPA VÁLVULA TERMOSTÁTICA	183
BUCHA BANDEJA	194	FILTRO HIDRÁULICO	188	PINO DOBRADIÇA PORTA	203	TENSOR CORREIA ALTERNADOR	187
BUCHA BANDEJA/TENSOR	195	FILTRO LUBRIFICANTE	189	PIVO INFERIOR	191	TENSOR CORREIA DENTADA	187
BUCHA BRAÇO OSCILANTE	195	FLANGE CÂMBIO	190	POLIA CORREIA ALTERNADOR	187	TERMINAL DIREÇÃO	192
BUCHA COXIM MOTOR	184	FLEXIVEL	198	POLIA CORREIA DENTADA	187	TRIZETA SEMI EIXO	197
BUCHA EIXO TRASEIRO	195	JOGO ANEIS COLETOR ADMISSÃO	185	PONTEIRA CABO COMANDO CÂMBIO	190	VÁLVULA ANTICHAMA	183
BUCHA ESTABILIZADOR	195	JOGO JUNTA COLETOR	185	PORCA CUBO	197	VÁLVULA EQUALIZADORA	199
BUCHA MOLA	196	JOGO LONA	200	PORCA ESTEPE	202		
BUJÃO CÂMBIO	190	JOGO PARAFUSO CABEÇOTE	180	PORCA U COXIM MOTOR	184	<b>TOYOTA</b>	
BUJÃO CARTER	188	JOGO PONTA INFERIOR BICO INJETOR	180	PRATO DA MOLA	194	ACIONADOR FREIO AUTOMÁTICO	219
CABO ACELERADOR	188	JOGO SAPATA FREIO	200	REGULADOR FREIO	199	ANEL ESCAPAMENTO	209
CABO CÂMBIO	188	JUNTA COLETOR	185	REPARO ALAVANCA	190	ARRUELA ENCOSTO CUBO	218
CABO CAPÔ	203	JUNTA HOMOCINETICA	197	REPARO ALAVANCA CÂMBIO	190	BANDEJA SUSPENSÃO	212
CABO EMBREAGEM	189	JUNTA SAÍDA ESCAPE	185	REPARO BICO INJETOR	180	BARRA AXIAL	214
CABO FREIO	200	JUNTA TAMPA VÁLVULA	185	REPARO CAIXA DIREÇÃO	196	BATENTE AMORTECEDOR	215
CABO TAMPA	203	KIT AMORTECEDOR	193	REPARO CENTRALIZADOR FREIO	198	BATENTE MOLA	216
CABO VELOCÍMETRO	189	KIT BANCO	202	REPARO FEIXE MOLA	196	BATENTE SUSPENSÃO	215
CANO D'ÁGUA	182	KIT BUCHA CAIXA DIREÇÃO	196	REPARO INJEÇÃO ELETRONICA	180	BIELETA SUSPENSÃO	213
CAPA CORREIA DENTADA	186	KIT CAPA CORREIA DENTADA	185	REPARO PISTÃO PINÇA	199	BOLA ALAVANCA CÂMBIO	223
CAPA INCLINADOR BANCO	202	KIT COIFA JUNTA HOMOCINETICA	197	REPARO SAPATA	199	BOMBA D'ÁGUA	208
CARRETEL BANCO	202	KIT CORREIA DENTADA	186	REPARO TRAMBULADOR	190	BORRACHA BOCAL TANQUE	209
CARTER MOTOR	187	KIT CÚPULA ALAVANCA CÂMBIO	190	REPARO TRAMBULADOR/ALAVANCA	190	BORRACHA JUMELO	216
CILINDRO AUXILIAR EMBREAGEM	199	KIT ENGRENAGEM	180	RESERVATÓRIO ÁGUA PARABRISA	183	BRAÇO AUXILIAR DIREÇÃO	213
CILINDRO MESTRE FREIO DUPLO	199	KIT ESTABILIZADOR	195	RESERVATÓRIO ÁGUA RADIADOR	183	BRAÇO PITMAN	213
CILINDRO RODA	199	KIT PINO PINÇA GUIA FREIO	199	RETENTOR VIRABREQUIM	188	BUCHA AMORTECEDOR	215
COIFA ALAVANCA CÂMBIO	202	KITS COIFA CAIXA DIREÇÃO	196	RETENTORES	204	BUCHA BANDEJA	215
COIFA TRAMBULADOR CÂMBIO	190	MANGUEIRA AR QUENTE AO RESERVATÓRIO	182	ROLAMENTO ALTERNADOR	187	BUCHA EIXO TRASEIRO	215
CONEXÃO D'ÁGUA	182	MANGUEIRA BOCAL TANQUE	182	ROLAMENTO COLUNA DIREÇÃO	196	BUCHA ESTABILIZADOR	215
CORREIA DENTADA	186	MANGUEIRA BOMBA D'ÁGUA	182	ROLAMENTO COXIM	193	BUCHA MANGA EIXO	219
COXIM CÂMBIO	184	MANGUEIRA PURIFICADOR AR	181	ROLAMENTO COXIM SUPERIOR	193	BUCHA MOLA	216
COXIM ESCAPE	185	MANGUEIRA RADIADOR	181	ROLAMENTO EMBREAGEM	190	BUCHA PINO CENTRAL DIREÇÃO	213
COXIM MOTOR	184	MANGUEIRA RESPIRO MOTOR	181	ROLAMENTO SEMI EIXO	198	CABO ACELERADOR	210
COXIM SUPERIOR AMORTECEDOR	192	MANGUEIRA TUBO A BOMBA D'ÁGUA	182	ROLAMENTOS	205	CABO CAPO	223
CUBO RODA	197					CABO FREIO	221
						CABO TAMPA TRASEIRA	223

DESCRIÇÃO	P.
CABO VELOCÍMETRO	210
CAPA CORREIA DENTADA	209
CAPA PEDAL FREIO/EMBREAGEM	211
CARÇAÇA EMBREAGEM	211
CILINDRO AUXILIAR EMBREAGEM	211
CILINDRO MESTRE EMBREAGEM	211
CILINDRO MESTRE FREIO DUPLO	220
CILINDRO RODA	221
COIFA CÂMBIO	211
COIFA CARDAN	211
COIFA GARFO	211
COIFA REDUÇÃO	211
CONJUNTO PRISIONEIRO	217
CORREIA DENTADA	210
COXIM CABINE	216
COXIM CÂMBIO	209
COXIM CAPO	216
COXIM CARDAN	209
COXIM CARROCERIA	216
COXIM MOTOR	209
COXIM SUPERIOR AMORTECEDOR	214
CRUZETA CARDAN	212
CUBO RODA	218
DISCO FREIO	222
DOBRADIÇA CAPO	223
FILTRO AR	211
FILTRO COMBUSTÍVEL	211
FILTRO LUBRIFICANTE	211
FLANGE	212
FLANGE ACOPLAMENTO	212
FLANGE DIFERENCIAL	212
FLEXÍVEL	220
GARFO CARDAN SOLDÁVEL	212
HELICE	209
JOGO LONA	222
JOGO PARAFUSO CABEÇOTE	208
JOGO SAPATA FREIO	221
JUMELO MOLA	216
JUNÇÃO DIREÇÃO	213
JUNTA CARTER	209
JUNTA COLETOR ESCAPE	209
JUNTA CUBO	218
JUNTA HOMOCINÉTICA	218

DESCRIÇÃO	P.
JUNTA TAMPÁ VÁLVULA	209
KIT AMORTECEDOR	214
KIT COIFA JUNTA HOMOCINÉTICA	218
KIT CORREIA DENTADA	210
KIT COXIM CABINE	216
KIT COXIM CARROCERIA	216
KIT ESTABILIZADOR	215
KIT PINO PINÇA GUIA	220
KIT PINO PINÇA GUIA FREIO	219
KIT PISTÃO PINÇA FREIO	220
LUVA CARDAN	212
MANGUEIRA BOCAL TANQUE	208
MANGUEIRA FILTRO AR	208
MANGUEIRA PURIFICADOR AR	208
MANGUEIRA RADIADOR	208
MOLA	217
MOLA PINÇA FREIO	220
OLHAL RETORNO BICO	208
PARAFUSO RODA	217
PASTILHA DE FREIO	222
PEITO DE AÇO	209
PINÇA FREIO	220
PINO CENTRAL	213
PISTÃO PINÇA	220
PIVO INFERIOR	213
PIVO SUPERIOR	213
POLIA CORREIA ALTERNADOR	210
PONTEIRA DESLIZANTE	212
PORCA CARÇAÇA RODA	218
PORCA RODA	218
PORCA ROLAMENTO SEMI EIXO	218
REGULADOR FREIO	219
REPARO ALAVANCA CÂMBIO	211
REPARO BOMBA DIREÇÃO	216
REPARO CAIXA DIREÇÃO	217
REPARO CENTRALIZADOR	219
REPARO FREIO A DISCO	220
REPARO MUNHÃO	219
REPARO PINÇA	220
REPARO PISTÃO PINÇA	220
REPARO SAPATA	219
RESERVATÓRIO ÁGUA RADIADOR	208
RETENTORES	223

DESCRIÇÃO	P.
ROLAMENTO COLUNA DIREÇÃO	217
ROLAMENTO COXIM	214
ROLAMENTOS	225
SAPATA FREIO MÃO	221
SUORTE PINÇA FREIO	220
TAMBOR FREIO	221
TAMPÁ ÓLEO MOTOR	208
TENSOR CORREIA DENTADA	210
TERMINAL DIREÇÃO	214
TRAVA ARANHA CUBO	218
TRIZETA SEMI EIXO	218
<b>MITSUBISHI</b>	
ARRUELA ENCOSTO CUBO	234
BANDEJA SUSPENSÃO	230
BARRA AXIAL	231
BATENTE SUSPENSÃO	232
BIELETA SUSPENSÃO	230
BOMBA D'ÁGUA	228
BRAÇO AUXILIAR DIREÇÃO	231
BRAÇO PITMAN DIREÇÃO	231
BUCHA AMORTECEDOR	232
BUCHA BANDEJA	232
BUCHA BRAÇO	232
BUCHA BRAÇO OSCILANTE	232
BUCHA ESTABILIZADOR	232
BUCHA GRADE RADIADOR	228
BUCHA MOLA	233
BUCHA TORÇÃO MOLA	233
CABO ACELERADOR	229
CABO FREIO	237
CABO TAMPÁ TRASEIRA	233
CABO VELOCÍMETRO	229
CALÇO CÂMBIO	230
CAPA CORREIA DENTADA	229
CILINDRO AUXILIAR EMBREAGEM	229
CILINDRO MESTRE EMBREAGEM	229
CILINDRO MESTRE FREIO DUPLO	235
CILINDRO RODA	235
CORREIA DENTADA	229
COXIM CÂMBIO	228
COXIM MOTOR	228
CRUZETA CARDAN	229
CUBO RODA	234

DESCRIÇÃO	P.
DISCO FREIO	236
FILTRO AR	230
FILTRO AR INTERNO	230
FILTRO LUBRIFICANTE	230
FLEXÍVEL	235
GATILHO ACIONADOR FREIO	235
HELICE	228
JOGO JUNTA CÂMBIO	228
JOGO JUNTA REDUZIDA	228
JOGO JUNTA TURBINA	228
JOGO PARAFUSO CABEÇOTE	228
JOGO SAPATA FREIO	236
JUMELO MOLA TRASEIRA	233
JUNTA CARTER	228
JUNTA COLETOR	228
JUNTA HOMOCINÉTICA	234
JUNTA TAMPÁ VÁLVULA	228
KIT COIFA JUNTA HOMOCINÉTICA	234
KIT CORREIA DENTADA	229
KIT COXIM CABINE	233
KIT ESTABILIZADOR	233
KIT PINO PINÇA	236
KIT PISTÃO PINÇA	236
MANGUEIRA RADIADOR	228
MOLA	233
OLHAL RETORNO BICO	228
PARAFUSO RODA	234
PASTILHA DE FREIO	237
PISTÃO PINÇA	236
PIVO INFERIOR	231
PIVO SUPERIOR	231
POLIA CORREIA ALTERNADOR	229
PORCA BICO	228
PORCA RODA	234
PORTA PÓ SEMI EIXO	234
REGULADOR FREIO	235
REPARO ALAVANCA CÂMBIO	229
REPARO BOMBA DIREÇÃO	233
REPARO CAIXA DIREÇÃO	234
REPARO CENTRALIZADOR PATIM	235
REPARO PISTÃO PINÇA	236
REPARO SAPATA	235
RETENTORES	238

Fotos meramente ilustrativas.

DIMBO - ÍNDICE / DESCRIÇÃO

DESCRIÇÃO	P.	DESCRIÇÃO	P.	DESCRIÇÃO	P.	DESCRIÇÃO	P.
ROLAMENTO ALTERNADOR	229	RETENTORES	245	BUCHA ESTABILIZADOR	254	BOLA ALAVANCA CÂMBIO	258
ROLAMENTOS	237	ROLAMENTO CARDAN	240	CABO CAPO	255	BUCHA BANDEJA	259
SUORTE PEDAL EMBREAGEM	229	ROLAMENTO COXIM	242	CABO FREIO	256	BUCHA EIXO TRASEIRO	259
<b>NISSAN - JAPÃO</b>		TAMBOR FREIO	244	CALOTA CUBO	255	BUCHA ESTABILIZADOR	259
BANDEJA SUSPENSÃO	241	TERMINAL DIREÇÃO	242	CAVALETE DISTRIBUIÇÃO D'AGUA	252	CALOTA CUBO	260
BARRA AXIAL	241	TRAVA PASTILHA FREIO	244	CORREIA DENTADA	252	CORREIA DENTADA	258
BATENTE SUSPENSÃO	242	<b>HONDA - JAPÃO</b>		COXIM CÂMBIO	255	COXIM CÂMBIO	260
BIELETA SUSPENSÃO	241	BANDEJA SUSPENSÃO	246	COXIM ESCAPE SILENCIOSO	255	COXIM ESCAPE	260
BOMBA D'AGUA	240	BARRA AXIAL	247	COXIM MOTOR	254	COXIM MOTOR	259
BRAÇO AUXILIAR DIREÇÃO	241	BATENTE AMORTECEDOR	247	COXIM SUPERIOR AMORTECEDOR	253	COXIM SUPERIOR AMORTECEDOR	259
BRAÇO PITMAN DIREÇÃO	241	BIELETA SUSPENSÃO	246	DISCO FREIO	256	CUBO RODA	260
BUCHA BANDEJA	242	BUCHA BANDEJA	248	FILTRO AR	252	DISCO FREIO	260
BUCHA ESTABILIZADOR	243	BUCHA BRAÇO OSCILANTE	248	FILTRO LUBRIFICANTE	252	FILTRO AR	258
BUCHA MOLA	243	BUCHA EIXO TRASEIRO	248	FLEXÍVEL	256	FILTRO COMBUSTÍVEL	258
CABO FREIO	245	BUCHA ESTABILIZADOR	248	JOGO PARAFUSO CABEÇOTE	252	FILTRO LUBRIFICANTE	258
CABO TAMPA TRASEIRA	245	BUCHA GRADE RADIADOR	246	JOGO SAPATA FREIO	256	FLEXÍVEL	260
CILINDRO MESTRE EMBREAGEM	240	CORREIA DENTADA	246	JUNTA HOMOCINÉTICA	255	JOGO PARAFUSO CABEÇOTE	258
CILINDRO RODA	244	COXIM CAMBIO	249	KIT AMORTECEDOR	254	JUNTA HOMOCINÉTICA	260
COXIM CÂMBIO	242	COXIM ESCAPE	249	KIT COIFA JUNTA HOMOCINÉTICA	255	KIT AMORTECEDOR	259
COXIM MOTOR	242	COXIM MOTOR	248	KIT ESTABILIZADOR	254	KIT COIFA JUNTA HOMOCINÉTICA	260
COXIM SUPERIOR AMORTECEDOR	242	COXIM SUPERIOR AMORTECEDOR	247	PASTILHA DE FREIO	257	KIT ESTABILIZADOR	259
CRUZETA CARDAN	240	CUBO RODA	249	PEITO DE AÇO	252	PASTILHA DE FREIO	260
CUBO RODA	243	FILTRO COMBUSTÍVEL	246	PIVO INFERIOR	253	PIVO INFERIOR	259
DISCO FREIO	244	FILTRO LUBRIFICANTE	246	POLIA CORREIA DENTADA AUXILIAR	252	PORCA CUBO	260
FILTRO AR	240	JOGO PARAFUSO CABEÇOTE	246	PORCA CUBO	255	REGULADOR FREIO	260
FILTRO AR INTERNO	240	JUNTA HOMOCINÉTICA	249	REGULADOR FREIO	256	RESERVATÓRIO ÁGUA RADIADOR	258
FILTRO COMBUSTÍVEL	240	KIT AMORTECEDOR DIANTEIRO	248	REPARO CAIXA DIREÇÃO	255	RETENTORES	261
FILTRO LUBRIFICANTE	240	KIT COIFA JUNTA HOMOCINÉTICA	249	REPARO PISTÃO PINÇA	256	ROLAMENTO EMBREAGEM	258
JOGO SAPATA FREIO	244	KIT ESTABILIZADOR	248	REPARO SAPATA	256	<b>CITROËN - FRANÇA</b>	
JUNTA HOMOCINÉTICA	243	PASTILHA DE FREIO	250	RESERVATÓRIO ÁGUA RADIADOR	252	BANDEJA SUSPENSÃO	262
KIT COIFA JUNTA HOMOCINÉTICA	244	PEITO DE AÇO	246	RETENTORES	257	BARRA AXIAL	262
MOLA TRASEIRA	243	PIVO INFERIOR	247	ROLAMENTO COXIM	254	BATENTE AMORTECEDOR	262
PARAFUSO RODA	243	PORCA RODA	249	ROLAMENTO EMBREAGEM	252	BOLA ALAVANCA CÂMBIO	261
PASTILHA DE FREIO	245	REPARO CAIXA DIREÇÃO	249	SUORTE MOTOR TRASEIRA	254	BUCHA BANDEJA	262
PEITO DE AÇO	240	<b>RENAULT - FRANÇA</b>		TAMPA ÓLEO MOTOR	252	BUCHA ESTABILIZADOR	262
PIVO INFERIOR	241	ALAVANCA ABERTURA CAPO	255	TAMPA RESERVATÓRIO COMBUSTÍVEL	252	BUCHA SUPORTE MOTOR	263
PIVO SUPERIOR	241	BANDEJA SUSPENSÃO	253	TENSOR CORREIA DENTADA	252	CABO FREIO	263
POLIA CORREIA ALTERNADOR	240	BARRA AXIAL	253	<b>PEUGEOT - FRANÇA</b>		CAPA CORREIA DENTADA	261
PORCA RODA	243	BARRA DIREÇÃO	253	BANDEJA SUSPENSÃO	258	CORREIA DENTADA	261
REGULADOR FREIO	244	BIELETA SUSPENSÃO	253	BARRA AXIAL	259	COXIM MOTOR	263
REPARO CAIXA DIREÇÃO	243	BOLA ALAVANCA CÂMBIO	252	BIELETA SUSPENSÃO	259	COXIM SUPERIOR AMORTECEDOR	262
REPARO PISTÃO PINÇA FREIO	244	BUCHA BANDEJA	254			DISCO FREIO	263
REPARO SAPATA	244	BUCHA EIXO TRASEIRO	254			FILTRO AR	261

DESCRIÇÃO	P.
FILTRO COMBUSTIVEL	262
FILTRO LUBRIFICANTE	261
FLEXIVEL	263
JOGO SAPATA FREIO	263
JUNTA HOMOCINETICA	263
KIT AMORTECEDOR	262
PARAFUSO CABEÇOTE	261
PASTILHA DE FREIO	263
PIVO INFERIOR	262
RESERVATÓRIO ÁGUA RADIADOR	261
TENSOR CORREIA DENTADA	261
<b>HYUNDAI - COREIA</b>	
ALAVANCA FREIO DE MÃO	270
BANDEJA SUSPENSÃO	267
BARRA AXIAL	267
BIELETA SUSPENSÃO	267
BOMBA D'ÁGUA	266
BUCHA BANDEJA	268
BUCHA EIXO TRASEIRO	269
BUCHA ESTABILIZADOR	268
BUCHA MOLA TRASEIRA	269
BUCHA QUADRO PARTE CENTRAL	268
CABO FREIO	270
CALOTA CUBO DIANTEIRO	269
CAPA CORREIA DENTADA	266
CILINDRO RODA	270
CORREIA DENTADA	266
COXIM ESCAPAMENTO	269
COXIM ESCAPE	268
COXIM MOTOR	268
COXIM SUPERIOR AMORTECEDOR	267
CRUZETA CARDAN	267
CUBO RODA	269
DISCO DE FREIO	270
FILTRO COMBUSTÍVEL	267
FILTRO LUBRIFICANTE	267
GARFO EMBREAGEM	267
GATILHO ACIONADOR FREIO	270
HELICE	266
JOGO SAPATA FREIO	270
JUNTA CARTER	266
JUNTA COLETOR	266
JUNTA TAMPA VÁLVULA	266

DESCRIÇÃO	P.
KIT AMORTECEDOR	268
KIT COIFA JUNTA HOMOCINÉTICA	269
KIT CORREIA DENTADA	266
KIT ESTABILIZADOR	268
MANGUEIRA RADIADOR	266
MOLA TRASEIRA	269
MOLA TRASEIRA	269
PARAFUSO RODA	269
PASTILHA DE FREIO	271
PEITO DE AÇO	266
PIVO INFERIOR	267
PIVO SUPERIOR	267
POLIA CORREIA ALTERNADOR	266
PORCA RODA	269
REGULADOR FREIO	270
REPARO CAIXA DIREÇÃO	269
REPARO SAPATA	270
RETENTORES	271
ROLAMENTO COXIM	268
ROLAMENTO EMBREAGEM	267
TENSOR CORREIA DENTADA	266
<b>KIA MOTORS - COREIA</b>	
BARRA AXIAL	272
BIELETA SUSPENSÃO	272
BUCHA BANDEJA	272
CAPA CORREIA DENTADA	272
CORREIA DENTADA	272
COXIM SUPERIOR AMORTECEDOR	273
FILTRO COMBUSTÍVEL	273
FILTRO LUBRIFICANTE	273
KIT CORREIA DENTADA	272
PASTILHA DE FREIO	273
PIVO INFERIOR	272
PORCA BICO	272
REGULADOR FREIO	273
REPARO SAPATA TRASEIRA	273
RETENTORES	273
ROLAMENTO EMBREAGEM	272
<b>MERCEDES BENZ ALEMANHA</b>	
BARRA AXIAL	274
CILINDRO AUXILIAR EMBREAGEM	274
CILINDRO MESTRE FREIO DUPLO	274

DESCRIÇÃO	P.
CILINDRO RODA	274
COXIM MOTOR	274
FILTRO AR	275
FILTRO HIDRAULICO	275
MANGUEIRA FILTRO AR	274
PASTILHA DE FREIO	274
PIVO INFERIOR	274
REGULADOR FREIO	274
REPARO PISTÃO PINÇA	274
RETENTORES	275
TAMPA ÓLEO MOTOR MOTOR	274
TAMPA RADIADOR	274
TAMPA TANQUE COMBUSTÍVEL	274
TERMINAL DIREÇÃO	274
<b>DIVERSOS</b>	
CUBO RODA	278
FILTRO AR	278
FILTRO COMBUSTÍVEL	278
PASTILHA DE FREIO	278
PIVO INFERIOR	278
RETENTORES	279
























# DimBo



## DIMBO

NESTA LINHA, SEPARAMOS 7 GRUPOS COM ITENS DE GRANDE DEMANDA PARA AUTO PEÇAS.

- QUÍMICOS
- OURO
- PNEUMÁTICA / CONEXÕES
- MOTOR / INJEÇÃO / RETIFICA
- PARAFUSOS






















<p><b>10</b></p> <p>ANTIFERRUGEM THREE BOND (300ML)</p> 	<p><b>1104</b></p> <p>COLA BRANCA THREE BOND (100GRS)</p> 	<p><b>1134C</b></p> <p>COLA TRAVA/VEDADOR THREE BOND 50G</p> 
<p><b>1000</b></p> <p>COLA INSTANTANEA THREE BOND 1000 (2GRS)</p> 	<p><b>1215J</b></p> <p>COLA SILICONE CINZA ALTA TEMP. THREE BOND (85 GRS)</p> 	<p><b>12B20</b></p> <p>COLA SILICONE PRETO THREE BOND (50 GRS)</p> 
<p><b>12B12</b></p> <p>COLA SILICONE VERMELHO THREE BOND (50 GRS)</p> 	<p><b>1215JBLACK</b></p> <p>COLA SILICONE PRETO THREE BOND (85 GRS)</p> 	<p><b>1327</b></p> <p>TRAVA PARAFUSO THREE BOND (6GRS)</p> 
<p><b>1375</b></p> <p>TRAVA ROLAMENTO THREE BOND (6GRS)</p> 	<p><b>4249</b></p> <p>LIMPA CONTATO THREE BOND (250ML)</p> 	<p><b>1</b></p> <p>ADESIVO PARA MOTOR COLA JUNTAS ORBI (75G)</p> 
<p><b>203</b></p> <p>ARALDITE WHITE EPOXI ORBIEPOXI 10MIN (40 GRS)</p> 	<p><b>1304</b></p> <p>COLA BRANCA ORBI JUNTA LIQUIDA (100G)</p> 	<p><b>16</b></p> <p>COLA SILICONE PRETO ORBI (50G)</p> 
<p><b>266</b></p> <p>COLA SILICONE VERMELHO ORBI (50G)</p> 	<p><b>15</b></p> <p>COLA SILICONE CINZA ORBI (50G)</p> 	<p><b>11</b></p> <p>COLA SILICONE INCOLOR ORBI (50GR) ACETICO</p> 
<p><b>9</b></p> <p>COLA SILICONE INCOLOR ORBI (250GR) ACETICO</p> 	<p><b>201</b></p> <p>DESCARBONIZANTE ORBI (300ML)</p> 	<p><b>12</b></p> <p>LIMPA CONTATO ORBI (300ML)</p> 

Fotos meramente ilustrativas.

DIMBO - QUÍMICOS

# ThreeBond

*Creating our future from a single drop*

<p><b>702</b></p> <p>SELANTE RADIADOR (220ML)</p> 	<p><b>14</b></p> <p>VEDA ESCAPE ORBI (100G)</p> 	<p><b>31</b></p> <p>GRAFITE SPRAY EM PÓ (320ML)</p> 
<p><b>701</b></p> <p>ADITIVO RADIADOR HITECH PLUS CONCENTRADO AZUL (1LT)</p> 	<p><b>706</b></p> <p>ADITIVO RADIADOR ORGANICO HI TECH VERMELHO (1LT)</p> 	<p><b>709</b></p> <p>ADITIVO RADIADOR HITECH AZUL (5 LTS)</p> 
<p><b>710</b></p> <p>ADITIVO RADIADOR ORGANICO CONCENT 5 LTS C/ MONOETILENOGLICOL</p> 	<p><b>HT5050</b></p> <p>ADITIVO RADIADOR SUPER CONCENTRADO 1LT</p> 	<p><b>707</b></p> <p>LIMPA RADIADOR ORGANICO HI TECH(200ML)</p> 
<p><b>HT7000</b></p> <p>ADITIVO P/ ÓLEO LUBRIFICANTE GAS. TREATMENT - B-12 (500ML)</p> 	<p><b>HT7010</b></p> <p>LIMPA CARTER (FLUSH) (500ML)</p> 	<p><b>HT2080</b></p> <p>QUEROSENE DESODORIZADO (1LT)</p> 
<p><b>3172</b></p> <p>ANTICHIOS P/ FREIOS 200 ML SPRAY MUNDIAL PRIME</p> 	<p><b>19</b></p> <p>ANTIFERRUGEM 300ML SPRAY (MUNDIAL)</p> 	<p><b>3301</b></p> <p>DESENGRAXANTE USO GERAL PASTOSO 500G MUNDIAL PRIME</p> 
<p><b>3431</b></p> <p>PASTA ESMERILHAR VALVULAS MUNDIAL (110GRS)</p> 	<p><b>3197ALAT</b></p> <p>TINTA SPRAY ALUMINIO 400ML MUNDIAL PRIME ALTA TEMP</p> 	<p><b>3197BC</b></p> <p>TINTA SPRAY BRANCO 400ML MUNDIAL PRIME</p> 
<p><b>3197BCF</b></p> <p>TINTA SPRAY BRANCO FOSCO 400ML MUNDIAL PRIME</p> 	<p><b>3197PB</b></p> <p>TINTA SPRAY PRETO BRILHANTE 400ML MUNDIAL PRIME UG</p> 	<p><b>3197PFAT</b></p> <p>TINTA SPRAY PRETO FOSCO 400ML MUNDIAL PRIME ALTA TEMP</p> 

Fotos meramente ilustrativas.

**Mundial**  
**Prime**®

3197PF

TINTA SPRAY  
PRETO FOSCO 400ML MUNDIAL PRIME UG



3197PM

TINTA SPRAY  
CINZA 400ML MUNDIAL PRIME UG



3197GR

TINTA SPRAY  
GRAFITE 400ML MUNDIAL PRIME METALICA



3197LA

TINTA SPRAY  
LARANJA 400ML MUNDIAL PRIME



3197VM

TINTA SPRAY  
VERMELHO 400ML MUNDIAL PRIME



3197SG

TINTA SPRAY  
CINZA 400ML MUNDIAL PRIME UG SUB GREY



38

VASELINA  
INDUSTRIAL 440 GRS



39

VASELINA  
SOLIDA 90GR



AE0500006

ESPUMA POLIURETANO  
500ML 340G MUNDIAL PRIME



37

GRAXA BRANCA  
SPRAY 300ML



33

SILICONE  
SPRAY 300ML



120

TRAVA PARAFUSO  
TEK BOND (10GR)



138

TRAVA ROLAMENTO  
TEK BOND (10GR)



34

ADESIVO COLABRAS  
(TIPO CASCOLA)



3050006

ADESIVO PARA MOTOR  
COLA JUNTAS BRASCOLA (73G)



32

GRAFITE EM PÓ  
(15GRS)



42

ARALDITE  
COLA EPOXI 90MIN BRASCOLA (23G)



40

ARALDITE  
HOBBY 10MIN BRASCOLA (16 G)



36

MASSA EPOXI  
TIPO DUREPOXI LOCTITE (100G)



RCLF00021

FLUIDO FREIO  
DOT3 500ML (VARGA)



RCLF00054

FLUIDO FREIO  
DOT4 500 ML (VARGA)



RCLF00310

FLUIDO FREIO  
DOT5 500ML (VARGA)



24

FITA ADESIVA  
P/ EMBALAGEM 48MM X 45M



23

FITA CREPE  
AUTOMOTIVA 18MM X 50M



27

FITA DUPLA FACE  
ACRILICA 12MMX2M



21

FITA ISOLANTE  
18MMX05M



510

FITA ISOLANTE  
18MMX10M



20

FITA VEDAROSCA  
18MMX10M.



D10270

ESMERILHADOR VALVULA



D10598

ESCOVA AÇO  
MANUAL COM CABO





ÓLEO	CÓDIGO	DESCRIÇÃO	APLICAÇÃO	SAE	API	TIPO ÓLEO	LITROS
	TUTELA75W801LT	OLEO TUTELA CAR ZC SYNTH	CAMBIO/DIFERENCIAL	75W80	GL	SEMISINTETICO	1 LITRO
	PERFORMF5W30	OLEO SELENIA PERFORM F	MOTOR GASOLINA/ETANOL	5W30	SL	SINTETICO	1 LITRO
	SELENIAK15W40	OLEO SELENIA K	MOTOR GASOLINA/ETANOL	15W40	SN	SEMISINTETICO	1 LITRO
	SYNTIUM100010W40	OLEO SYNTIUM 1000	MOTOR GASOLINA/ETANOL/DIESEL	10W40	SN	SEMISINTETICO	1 LITRO
	SYNTIUM30005W40	OLEO SYNTIUM 3000	MOTOR GASOLINA/ETANOL/DIESEL	5W40	SN	SINTETICO	1 LITRO
	SYNTIUM3000BV5W40	OLEO SYNTIUM 3000BV	MOTOR GASOLINA/ETANOL	5W40	SN	SINTETICO	1 LITRO
	SYNTIUM5000DX5W30	OLEO SYNTIUM 5000DX	MOTOR GASOLINA/DIESEL	5W30	SN	SINTETICO	1 LITRO
	SYNTIUM7000W20	OLEO SYNTIUM 7000	MOTOR GASOLINA/FLEX/DIESEL	0W20	SN	SINTETICO	1 LITRO
	MACH20W501LT	OLEO MACH 5 SJ	MOTOR GASOLINA/ETANOL	20W50	SJ	MINERAL	1 LITRO
	URANIA5LTSCG415W40	OLEO URANIA CG4	MOTOR DIESEL	15W40	CG-4	MINERAL	5 LITROS
	URANIA20LTSCG415W40	OLEO URANIA CG4	MOTOR DIESEL	15W40	CG-4	MINERAL	20 LITROS

GRAXA	CÓDIGO	DESCRIÇÃO	PESO
	MP2TUTELA1KGCAST	GRAXA MP2 TUTELA JOTA CASTANHA	1 KG
	MP2TUTELA20KGCAST	GRAXA MP2 TUTELA JOTA CASTANHA	20KG

GRAXA	CÓDIGO	DESCRIÇÃO	PESO
	MP2500AZUL	GRAXA MP2 AZUL	500GR
	MP2500CAST	GRAXA MP2 CASTANHA	500GR
	MP21KGAZUL	GRAXA MP2 AZUL	1 KG
	MP21KGCAST	GRAXA MP2 CASTANHA	1 KG
	MP2BD10AZUL	GRAXA MP2 AZUL	10KG
	MP2BD10CAST	GRAXA MP2 CASTANHA	10KG
	MP2BD20AZUL	GRAXA MP2 AZUL	20KG
	MP2BD20CAST	GRAXA MP2 CASTANHA	20KG
	CHASSISBD20KG	GRAXA CHASSIS	20KG

ÓLEO	CÓDIGO	DESCRIÇÃO	PESO
	20W504T1LT	ÓLEO 20W50 4T PARA MOTO	1 LITRO
	OLEO1401LTGL4	ÓLEO 140 GL4	1 LITRO
	OLEO901LTGL4	ÓLEO 90 GL4	1 LITRO
	ATFTIPOA1LT	ÓLEO ATF TIPO A	1 LITRO
	OLEOSAE2501LT	ÓLEO 250 ENGRNAGEM SAE 250 CÂMBIO API GL4	1 LITRO
	ATFTIPOA5LTS	ÓLEO ATF TIPO A	5 LITROS
	OLEO140BD20LTSGL4	ÓLEO 140 API GL4	20 LITROS
	HID68BB20LT	ÓLEO 68	20 LITROS
	OLEO90BD20LTSGL4	ÓLEO 90 API GL4	20 LITROS
	ATFTIPOA20LT	ÓLEO ATF TIPO A	20 LITROS
	15W40BD20LTS	ÓLEO MOTOR 15W40	20 LITROS
	HD40BD20LTS	ÓLEO MOTOR HD 40	20 LITROS



**D10597**

CESTA SUPERMERCADO  
AZUL PLASTICO



**D10187**

CAIXA AGRICOLA  
PRETA (31x34x55CM)



**D10124**

CAIXA PLASTICA  
PRETA Nº08 (32x43,5x19CM)



**D10206**

CAIXA PLASTICA  
PRETA Nº07 (21,5x34x17CM)



**D10073**

CAIXA PLASTICA  
PRETA Nº05 (14,4x24,5x12CM)



**D10186**

CAIXA PLASTICA  
PRETA Nº04 (12,3x20x9,3CM)



**D10256**

CAIXA PLASTICA  
PRETA Nº03 (10,5x18x7,5CM)



**30**

PISTOLA PARA CARTUCHOS  
SILICONE



**CB100**

BOMBA DE GRAXA  
500G (STANDARD)



**CB110**

BOMBA DE GRAXA  
7KG (STANDARD)



**CB130**

BOMBA DE GRAXA  
8KG (LUXO) C/ CABECOTE ALUMINIO



**93030**

KIT CORTADOR E FLANGEADOR  
CANO COBRE



**VD1/64**

VELOMOIDE  
0,4 MM (FINO) 100 CM ALTURA



**VD1/32**

VELOMOIDE  
0,8 MM (MEDIO) 100 CM ALTURA



**VD1/16**

VELOMOIDE  
1,6 MM (GROSSO) 100 CM ALTURA



**D10584**

ESTOPA COLORIDA  
PRIMEIRA (FARDO 25KG)



**D10554**

ESTOPA COLORIDA  
PRIMEIRA (FARDO 500G)



**D10553**

ESTOPA PANO  
COSTURADO (1KG)



**D10593**

ESTOPA POLIMENTO 150G  
150G



**D10594**

ESTOPA AZUL (FARDO 20KG)  
FARDO 20KG



**D10595**

ESTOPA AZUL (PACOTE 500G)  
PACOTE 500G



**D3277**

FAIXA REFLETIVA  
PARA CHOQUE 2.40MTS



**D3276**

FAIXA REFLETIVA  
DIREITA



**D3275**

FAIXA REFLETIVA  
ESQUERDA



**PRR5329**

PORCA CARROCERIA  
3/4



**PRR5330**

PORCA CARROCERIA  
5/8



**D10001**

BICO ACOPLADOR  
(4 CASTANHAS) S/ VALVULA



**D10274**

BICO ACOPLADOR  
1/8 AGULHA




**D10205**

SERRA MANUAL  
12"X1/2"X18




LIXAS	CÓDIGO	DESCRIÇÃO	MEDIDA
	FN0177	D'ÁGUA	GR80
	FN0179	D'ÁGUA	GR120
	FN0155	D'ÁGUA	GR150
	FN0158	D'ÁGUA	GR180
	FN0163	D'ÁGUA	GR220
	FN0160	D'ÁGUA	GR240
	FN0165	D'ÁGUA	GR280
	FN0175	D'ÁGUA	GR320
	FN0180	D'ÁGUA	GR360
	FN0186	D'ÁGUA	GR400
	FN0118	FERRO	GR36
	FN0192	FERRO	GR40
	FN0193	FERRO	GR50
	FN0196	FERRO	GR80
	FN0198	FERRO	GR120

DISCO DE CORTE	CÓDIGO	DESCRIÇÃO	MEDIDA
	FN0212	CORTE	2"
	FN0210	CORTE	4.1/2
	FN0214	CORTE	7" (178X1,6X22,2)
	FN0211	CORTE	7" (178X3,2X22,2)
	FN0103	LIXA GR24	7"
	FN0114	LIXA GR36	7"
	FN0203	DESBASTE	4.1/2
	FN0205	DESBASTE	7"
	FN0220	POLICORTE	10"X3/4
	FN0221	POLICORTE	10"X5/8
	FN0230	POLICORTE	12"X3/4
	FN0231	POLICORTE	12"X5/8
	FN0250	REBOLO ESMERIL	6X3/4 GR60

MANGUEIRAS	MEDIDA	DESCRIÇÃO	CÓDIGO
	1/8NPT	EXTENSÃO RÍGIDA ENGRAXADEIRA	D10249
	1/8NPT300MM	EXTENSÃO FLEXÍVEL	D10250
	1/8NPT500MM	EXTENSÃO FLEXÍVEL	D10251
	3/8NPTX1/8NPT FE 2METROS	BALDE MANUAL GRAXA	D10252

MANGUEIRA COMBUSTÍVEL SILICONADA	MEDIDA	DESCRIÇÃO	CÓDIGO
	3X7MM	SILICONADA	D10344
	5X9MM	SILICONADA	D10341
	7X11MM	SILICONADA	D10342
	12,7X17,7MM	SILICONADA	D10443

MANGUEIRAS DE COMBUSTÍVEL (ROLO 25M)	MEDIDA	DESCRIÇÃO	CÓDIGO
	3MM (1/8)	LONADA	D10191
	4MM (5/32)	LONADA	D10192
	5MM (13/64)	LONADA	D10193
	7MM (9/32)	LONADA	D10194
	8MM (5/16)	LONADA	D10307
	9MM (23/64)	LONADA	D10195
	7MM (9/32)	P/ INJ. ELETR.	D10190

CANO DE COBRE (ROLO 15M)	MEDIDA	CÓDIGO
	3/16	D10197
	1/4	D10196
	5/16	D10198
	3/8	D10199
	1/2	D10257

MANGUEIRAS DE NYLON (ROLO 25M)	MEDIDA	DESCRIÇÃO	CÓDIGO
	1/2 (12,7X9,53)	NYLON	D3087
	1/4 (6,35X4,31)	NYLON	D3089
	3/8 (9,53X6,35)	NYLON	D3094
	5/8 (15,8X11,20)	NYLON	D3234
	4X2MM	NYLON	D3149
	6X4MM	NYLON	D3090
	8X6MM	NYLON	D3086
	10X7MM	NYLON	D3093
	11X8MM	NYLON	D3150
	12X9MM	NYLON	D3088
	16X12MM	NYLON	D3240
8MM (8X5.7)	PU P/ RODOAR	D3151	

Fotos meramente ilustrativas.

**DIMBO - OURO**

### UNIÃO PORCA CANO FREIO



MEDIDA	CÓDIGO
3/16 ROSCA 3/8 24F	D102
1/4 ROSCA 7/16 24F	D104
1/4 ROSCA 12X1	D113

### TEE UNIAO CANO FREIO



MEDIDA	CÓDIGO
3/16 E 1/4 ROSCA 7/16 24F	D145
3/16 ROSCA 10MM 1,00 CHEVETTE/MONZA ANT	D142A
3/16 ROSCA 3/8 24F	D144

### PORCA CANO FREIO



MEDIDA	DESCRIÇÃO	CÓDIGO
3/16 RSC 10X1	D20	183979
3/16 RSC 12X1	MB	182567B
3/16 RSC 3/8X24	F1000	182971A
3/16 RSC 7/16X24		183172A
1/4 RSC 12X1	MB	182467A
1/4 RSC 7/16X20FPP	FORDÃO	183373
1/4 RSC 7/16X24FPP	F4000	183272B

### TERMINAL BATERIA



MEDIDA	DESCRIÇÃO	CÓDIGO
16 FINO	PONTEIRA NEGATIVA	D20311
16 FINO	SAPÃO	D20313
70 GROSSO	MEDIO SAPÃO	D20314
70 GROSSO	PONTEIRA NEGATIVA	D20310
90 GROSSO	SAPÃO REFOR.	D20312

### QUEBRA DEDO



MEDIDA	CÓDIGO
3/16X2'	D10336
1/4X1.1/2	D10276
5/16X2'	D10335
3/8X1.3/4	D10275

### PINO ELÁSTICO



MEDIDA	MEDIDA	MEDIDA	MEDIDA
3X40MM	5X80MM	7X70MM	10X50MM
3X50MM	6X20MM	7X80MM	10X60MM
3,5X50MM	6X45MM	8X20MM	10X70MM
4X50MM	6X50MM	8X50MM	10X80MM
5X20MM	6X60MM	8X60MM	10X100MM
5X50MM	6X70MM	8X70MM	12X50MM
5X60MM	6X80MM	8X80MM	12X70MM
5X65MM	7X60MM	10X30MM	12X80MM


### ANEL ELÁSTICO TIPO 'I' INTERNO





CÓDIGO	ESPESSURA	MEDIDA EXTERNA
18	0,80	8,70
19	0,80	9,80
110	1,00	10,80
111	1,00	11,80
112	1,00	13,00
113	1,00	14,10
114	1,00	15,10
115	1,00	16,20
116	1,00	17,30
117	1,00	18,30
118	1,00	19,50
119	1,00	20,50
120	1,00	21,50
121	1,00	22,50
122	1,00	23,50
123	1,20	24,60
124	1,20	25,90
125	1,20	26,90
126	1,20	27,90
127	1,20	29,10
128	1,20	30,10
129	1,20	31,10
130	1,20	32,10
131	1,20	33,40
132	1,20	34,40
133	1,20	35,50
134	1,50	36,50
135	1,50	37,80
136	1,50	38,80
137	1,50	39,80
138	1,50	40,80
139	1,50	42,00
140	1,75	43,50
141	1,75	44,50
142	1,75	45,50
143	1,75	46,50
144	1,75	47,50
145	1,75	48,50
146	1,75	49,50
147	1,75	50,50
148	1,75	51,50
149	1,75	52,50
150	2,00	54,20
152	2,00	56,20
154	2,00	58,20
155	2,00	59,20
156	2,00	60,20
157	2,00	61,20
158	2,00	62,20
160	2,00	64,20
162	2,00	66,20
163	2,50	67,20
165	2,50	69,20

Fotos meramente ilustrativas.

DIMBO - OURO

ANEL ELÁSTICO TIPO 'I' INTERNO	CÓDIGO	ESPESSURA	MEDIDA EXTERNA
	I67	2,50	71,50
	I68	2,50	72,50
	I70	2,50	74,50
	I72	2,50	76,50
	I75	2,50	79,50
	I77	2,50	81,50
	I78	2,50	82,50
	I80	2,50	85,50
	I82	2,50	87,50
	I85	3,00	90,50
	I87	3,00	92,50
	I88	3,00	93,60
	I90	3,00	95,50
	I92	3,00	97,50
	I95	3,00	100,50
	I97	3,00	102,50
	I98	3,00	103,50
	I100	3,00	105,50
	I102	4,00	108
	I105	4,00	112
	I107	4,00	114
	I108	4,00	115
	I110	4,00	117
	I112	4,00	119
	I115	4,00	122
	I120	4,00	127
	I125	4,00	132
	I130	4,00	137
	I135	4,00	142
	I140	4,00	147
	I145	4,00	152
	I150	4,00	158

ANEL ELÁSTICO TIPO 'E' EXTERNA	CÓDIGO	ESPESSURA	MEDIDA EXTERNA
	E10	1,00	9,3
	E11	1,00	10,20
	E12	1,00	11,00
	E13	1,00	11,90
	E14	1,00	12,90
	E15	1,00	13,80
	E16	1,00	14,70
	E17	1,00	15,70
	E18	1,20	16,50
	E19	1,20	17,50
	E20	1,20	18,50
	E21	1,20	19,50
	E22	1,20	20,50
	E23	1,20	21,50
	E24	1,20	22,20
	E25	1,20	23,20
	E26	1,20	24,20

ANEL ELÁSTICO TIPO 'E' EXTERNA	CÓDIGO	ESPESSURA	MEDIDA EXTERNA
	E27	1,20	24,90
	E28	1,50	25,90
	E29	1,50	26,90
	E30	1,50	27,90
	E31	1,50	28,60
	E32	1,50	29,60
	E33	1,50	30,50
	E34	1,50	31,50
	E35	1,50	32,20
	E36	1,75	33,20
	E37	1,75	34,20
	E38	1,75	35,20
	E39	1,75	36,00
	E40	1,75	36,50
	E41	1,75	37,50
	E42	1,75	38,50
	E43	1,75	39,50
	E44	1,75	40,50
	E45	1,75	41,50
	E46	1,75	42,50
	E47	1,75	43,50
	E48	1,75	44,50
	E49	1,75	44,90
	E50	2,00	45,80
	E51	2,00	46,80
	E52	2,00	47,80
	E53	2,00	48,80
	E54	2,00	49,80
	E55	2,00	50,80
	E56	2,00	51,80
	E57	2,00	52,80
	E58	2,00	53,80
	E59	2,00	54,80
	E60	2,00	55,80
	E61	2,00	56,80
	E62	2,00	57,80
	E63	2,00	58,80
	E64	2,00	59,80
	E65	2,50	60,80
	E66	2,50	61,50
	E67	2,50	62,50
	E68	2,50	63,50
	E70	2,50	65,50
	E71	2,50	66,50
	E72	2,50	67,50
	E75	2,50	70,50
	E77	2,50	72,50
	E78	2,50	73,50
	E80	2,50	74,50
	E82	2,50	76,50
	E85	3,00	79,50
	E87	3,00	81,50
	E88	3,00	82,50


Fotos meramente ilustrativas.

**DIMBO - OURO**

ANEL ELÁSTICO TIPO 'E' EXTERNA	CÓDIGO	ESPESSURA	MEDIDA EXTERNA
	E90	3,00	84,50
	E92	3,00	86,50
	E95	3,00	89,50
	E97	3,00	91,50
	E98	3,00	92,50
	E100	3,00	94,50
	E102	4,00	95
	E105	4,00	98
	E108	4,00	101
	E110	4,00	103

ANEL ELÁSTICO TIPO 'E' EXTERNA	CÓDIGO	ESPESSURA	MEDIDA EXTERNA
	E115	4,00	108
	E120	4,00	113
	E125	4,00	118
	E130	4,00	123
	E135	4,00	128
	E140	4,00	133
	E100	4,00	142
	E160	4,00	151
	E165	4,00	155,50

GRAXEIRA RETA	CÓDIGO	DESCRIÇÃO	FIOS	EMB.	CHAVE	COMPR.
	11S	1/4 (CURTO)	28	100	5/16	17/32
	12S	5/16	22	100	3/8	11/16
	13FS	3/8 (GAS)	28	100	7/16	11/16
	4029	7/16 UNF	20	50	1/2	7MM
	43S	6X1MM		100	5/16	15,5MM
	42S	8X1MM		100	3/8	16,5MM
	47S	8X1,15MM		100	3/8	16,5MM
	41S	10X1MM		100	7/16	18MM

GRAXEIRA 90°	CÓDIGO	DESCRIÇÃO	FIOS	EMB.	CHAVE	COMPR.
	21DS	1/4		50	3/8	23/32
	22DS	5/16 UNF	24	50	3/8	29/32
	23FDS	3/8 (GAS)	28	50	7/16	13/16
	4070	7/16 UNF	20	50	1/2	19MM
	44AS	10X1MM		50	7/16	13/16


GRAXEIRA 45°	CÓDIGO	DESCRIÇÃO	FIOS	EMB.	CHAVE	COMPR.
	21BS	1/4	28	50	3/8	15/16
	22BS	5/16	24	50	3/8	15/16
	23FBS	3/8BSP	28	50	7/16	1.3/32
	4045	3/8UNF	24	50	7/16	1.3/32
	4069	7/16 UNF	20	50	1/2	23MM
	49S	6X1MM		50	3/8	15/16
	45S	8X1MM		50	3/8	15/16
	44S	10X1MM		50	7/16	1.3/32

GRAXEIRA 90° DUPLA	CÓDIGO	DESCRIÇÃO	FIOS	EMB.	CHAVE	COMPR.
	4112	8X1MM		20	1/2	15MM
	4165	10X1MM		20	1/2	15MM


Fotos meramente ilustrativas.

DIMBO - OURO




ABRAÇADEIRA MANGOTE	MEDIDA	MEDIDA	FITA	CÓDIGO
	20X25MM	(3/4X1)	20MM	D10223
	23X28MM		20MM	D10224
	25X30MM		20MM	D10225
	29X32MM	(1.1/8X1.1/4)1'	20MM	D10226
	32X37MM		20MM	D10227
	32X37MM		32MM	D10585
	35X40MM	(1.3/8X1.1/2)1.1/4	32MM	D10228
	39X47MM	(1.1/2X1.7/8)1.1/2	32MM	D10229
	43X51MM		32MM	D10230
	48X56MM	(1.7/8X2.1/4)	32MM	D10231
	54X62MM	(2.1/8X2.1/2)2	32MM	D10232
	61X69MM	(2.1/2X2.3/4)	32MM	D10233
	67X75MM	(2.5/8X3)2.1/2	32MM	D10234
	73X81MM	(2.7/8X3.1/4)	32MM	D10235
	79X87MM	(3.1/8X3.1/2)3'	32MM	D10236
	86X94MM	(3.3/8X3.3/4)	32MM	D10237
	99X107MM	(4X4)1/4	32MM	D10238
	105X117MM	(4.1/4X4.3/4)4'	32MM	D10271
	124X136MM	(4.7/8X5.3/8)	32MM	D10239
	137X149MM	(5.3/8X5.7/8)5'	32MM	D10272
	149X161MM	(5.7/8X6.3/8)	32MM	D10240
	162X174MM	(6.3/8X6.7/8)6'	32MM	D10273


ABRAÇADEIRA TIPO "T"	MEDIDA	FITA	CÓDIGO
	48X54MM	20MM	D10087
	52X58MM	20MM	D10088
	57X65MM	20MM	D10089
	63X71MM	20MM	D10090
	68X77MM	20MM	D10091
	74X83MM	20MM	D10092
	80X89MM	20MM	D10093
	86X95MM	20MM	D10094
	92X101MM	20MM	D10095
	96X108MM	20MM	D10096
	104X116MM	20MM	D10097
	112X124MM	20MM	D10098
	120X132MM	20MM	D10099
	128X140MM	20MM	D10100

ABRAÇADEIRA TIPO "U" (ESCAPAMENTO)	MEDIDA	CÓDIGO
	42MM	D10136
	45MM	D10137
	48MM	D10138
	51MM	D10055
	54MM	D10054
	57MM	D10056
	64MM	D10057
	70MM	D10058
	80MM	D10059

ABRAÇADEIRA CABO DE AÇO	MEDIDA	CÓDIGO
	1/4	D10393
	5/16	D10394
	3/8	D10398
	1/2	D10395
	5/8	D10396
	3/4	D10399
	7/8	D10400
	1"	D10397

ABRAÇADEIRA PORCA E PARAFUSO	MEDIDA	FITA	CÓDIGO
	7X9MM	9MM	D10033
	8X10MM	9MM	D10034
	9X11MM	9MM	D10035
	10X12MM	9MM	D10036
	12X14MM	9MM	D10037
	15X17MM	9MM	D10038

ABRAÇADEIRA C/ BORRACHA	MEDIDA	CÓDIGO
	12X10MM	D10060
	12X13MM	D10061
	12X16MM	D10062
	12X19MM	D10063
	12X22MM	D10064
	12X25MM	D10065
	12X28MM	D10066
	12X32MM	D10067
	12X32MM	D10068

ABRAÇADEIRA CARDAN S/ REFORÇO	MEDIDA	CÓDIGO
	5-160X/5641X	D10221
	5-263X/5-275X	D10217
	5-438X	D10218
	5-510X/5-515X	D10219
	SPL90-1X	D10220

Fotos meramente ilustrativas.

DIMBO - OURO

ABRAÇADEIRA ROSCA S/ FIM	MEDIDA	FITA	CÓDIGO
	9X13MM	9MM	D10039
	12X16MM	9MM	D10040
	13X19MM	9MM	D10241
	14X22MM	9MM	D10122
	14X22MM	14MM	D10041
	19X27MM	9MM	D10591
	19X27MM	14MM	D10042
	22X32MM	9MM	D10120
	22X32MM	9MM (SUPER)	D10121
	22X32MM	14MM	D10043
	22X32MM	9MM	D10592
	25X38MM	14MM	D10044
	32X44MM	9MM (SUPER)	D10179
	32X44MM	14MM	D10045
	38X51MM	9MM	D10180
	38X51MM	14MM	D10046
	44X57MM	9MM (SUPER)	D10181
	44X57MM	14MM	D10047
	51X64MM	9MM (SUPER)	D10182
	51X64MM	14MM	D10048
	57X70MM	9MM (SUPER)	D10183
	57X76MM	9MM (SUPER)	D10185
	57X76MM	14MM	D10049
	64X83MM	9MM (SUPER)	D10184
	64X83MM	14MM	D10050
	70X89MM	14MM	D10051
	76X95MM	14MM	D10052
	89X108MM	14MM	D10053
	95X114MM	14MM	D10081
	102X121MM	14MM	D10082
	108X127MM	14MM	D10083
	121X140MM	14MM	D10084
	133X152MM	14MM	D10085
	140X159MM	14MM	D10086
	146X165MM	14MM	D10128
	152X171MM	14MM	D10129
	159X178MM	14MM	D10130
	165X184MM	14MM	D10131
	172X191MM	14MM	D10132
	178X197MM	14MM	D10133
	185X203MM	14MM	D10134
	191X210MM	14MM	D10135



PARAFUSO ABRAÇADEIRA CRUZETA	MEDIDA	CÓDIGO
	10X20MM	D20233
	10X45MM	D20236
	12X50MM	D6424
	14X50MM	D6273
	3/8X3/4	D20232
	5/16X3/4	D20235
	1/2X1'	D20234



ABRAÇADEIRA NYLON 13MM ESPESSURA	'A' COMP.	'B' LARG.	EMB.	CÓDIGO
	200MM	5MM	200	D10069N
	200MM	5MM	200	D10069
	230MM	5MM	200	D10021
	280MM	5MM	200	D10070
	330MM	5MM	200	D10022
	390MM	5MM	200	D10023
	390MM	7,8MM	100	D10024
	540MM	8,9MM	50	D10025



ABRAÇADEIRA ESCAPAMENTO/ INTERCOOLER (PF SEXTAVADO)	MEDIDA	CANALETA	CÓDIGO
	2.1/2	ESTREITA	D2173
	2.3/4	ESTREITA	D6187
	3'	ESTREITA	D6185
	3'	LARGA	F6602
	3.1/2	ESTREITA	D6186 D2178
	3.1/2	LARGA	F6603
	3.1/2	ESTREITA C/ABA	D7245
	4'	ESTREITA	F6604 D6190
	4.1/2	ESTREITA	D6188 F8454A
	4.1/2	LARGA	F8054M
	4/1/2	ESTREITA	D6189



PARAFUSOS ABRAÇADEIRA CARDAN	MEDIDA	CÓDIGO
	3/8X1.3/4 UNF	D20251
	3/8X1.3/4 UNF	D20252
	1/4X15/16 MA	D8014




ABRAÇADEIRA ESCAPE TIPO 1/2 LUA	MEDIDA	CÓDIGO
	3.1/2	F1114
	4'	F1113
	4.1/2	F1112




ABRAÇADEIRA ESCAPAMENTO/ INTERCOOLER (PF ALLEN 8MM ALTO TORQUE)	MEDIDA	CANALETA	CÓDIGO
	2.1/2	ESTREITA	F6623
	3'	ESTREITA	F6618
	3.1/2	ESTREITA	F6619
	3.1/2	LARGA	F6527
	4'	ESTREITA	F6620
	4.1/2	ESTREITA	F8054
	5'	ESTREITA	F8054E
	5'	LARGA	F7710B


ABRAÇADEIRA ESCAPAMENTO/ INTERCOOLER (SÓ CANALETA C/PARAFUSO)	MEDIDA	CANALETA	CAVA	CÓDIGO
	64MM	ESTREITA	01	D2179
	75MM	ESTREITA	01	D2172
	94MM	ESTREITA	01	D2171
	3.1/2	LARGA	01	F6622
	4.1/2	LARGA	01	F6611
	5'	LARGA	01	F6612
	4'	LARGA	01	D6613
	5'	LARGA	05	D2169


ABRAÇADEIRA ESCAPE P/ EMENDA DE TUBO FLEXÍVEL (SANFONA DE ESCAPE)	MEDIDA	CÓDIGO
	3'	D1535/F6607
	3.1/2	D1534/F6608
	4'	F7707A
	4.1/2	F7707B
	5'	F7710A/D2170

ABRAÇADEIRA ESCAPE TIPO CHAPA S/ PARAFUSO (TIPO CINTA)	MEDIDA	CÓDIGO
	3'	F3004
	3.1/2	D1316/F3005
	4'	D1317/F3000
	4' (C/ PF REFORÇADO)	D2184/F7717
	4.1/2	D1318/F3007
	5'	F3009A

ABRAÇADEIRA RADIAL	MEDIDA	DESCRIÇÃO	CÓDIGO
	5MM	8,7MM	D10586
	5MM	11,3MM	D10587
	7MM	13,5MM	D10588
	7MM	14,5MM	D10589
	7MM	15,3MM	D10590

CINTA PARA ESCAPE	MEDIDA	DESCRIÇÃO	CÓDIGO
	29X2,5CM	C/ PARAFUSO	F8060A
	43X6CM	C/ PARAFUSO	F6033A
	82X4CM	S/ PARAFUSO	F6555
	76X3,5CM	C/ PARAFUSO	F7713C
	83X3,5CM	ABRAÇADEIRA C/ PF	F7713D
	157X5CM	SILENCIOSA C/ PF E SUPOR.	F3087


CONTRAPINO	MEDIDA	MEDIDA	EMB.	CÓDIGO
	1/16x1.1/4	1,4x32MM	100	D10002
	3/32x2.1/2	2,5x64MM	100	D10003
	1/8x1.1/2		50	D10311
	1/8x2.1/2	3,2x60MM	50	D10004
	5/32x1.3/4	4x45MM	50	D10005
	5/32x2'	4x50MM	50	D10006
	5/32x2.1/2	4x64MM	50	D10007
	5/32x3.1/2	4x90MM	50	D10008
	5/32x1.1/4		50	D10309
	3/16x1.3/4	5x45MM	50	D10009
	3/16x2.1/2	5x64MM	50	D10010
	3/16x3.1/2	5x90MM	20	D10011
	3/16x1.1/4		50	D10308
	7/32x1.1/2		50	D10312
	7/32x2.1/2	5,5x64MM	20	D10012
	7/32x3.1/2	5,5x90MM	20	D10013
	1/4x1.1/2		50	D10310
	1/4x2.1/2	6,3x64MM	20	D10014
	1/4x3.1/2	6,3x90MM	10	D10015
	5/16x3.1/2	8x90MM	05	D10076
	3/8x3.1/2	10x90MM	05	D10017


ANEL ELÁSTICO TRAVA DIAMETRO	MEDIDA	CÓDIGO
	3MM	D10521
	4MM	D10522
	5MM	D10523
	6MM	D10524
	15MM	D10525

REBITE P/ LONA	MEDIDA	MEDIDA	EMB.	CÓDIGO
	3X6MM	SEMI TUBULAR	1000	D10031
	4X6MM	SEMI TUBULAR	1000	D10030
	7X8MM	SEMI TUBULAR	1000	D10029
	10X14MM	MACIÇO CARRETA	1000	D3096
	10X14MM	CONICA VOLVO	1000	D10032
	10X14MM	SEMI TUBULAR	1000	D10026
	10X14MM	SEMI TUBULAR FERRO	1000	D3096FE
	10X16MM	MACIÇO CONICO	1000	D10334
	10X16MM	MACIÇO	1000	D10222
	13X12MM	MACIÇO	1000	D10027
	13X14MM	MACIÇO	1000	D10028
	13X16MM	MACIÇO	1000	D10080

Fotos meramente ilustrativas.

DIMBO - OURO

PRISIONEIRO	MEDIDA	DESCRIÇÃO	CÓDIGO
	6X6X23MM		D10555
	6X6X28MM		D10556
	6X6X30MM		D10557
	6X6X35MM		D10568
	6X6X40MM		D10558
	6X6X49MM		D10559
	6X6X82MM		D10571
	6X8X35MM		D10569
	6X8X56MM		D10570
	7X7X40MM		D10579
	7X7X45MM		D10580
	7X7X50MM		D10581
	7X7X70MM	TAMPA VÁLVULA FORD	D10560
	7X8X40MM		D10573
	8X8X37,5MM		D10574
	8X8X40MM	ROSCA FINA	PRR10211HW
	8X8X42MM	TURBINA	D1267
	8X8X45MM	TURBINA COLETOR ESCAPE	D1282
	8X8X50MM		D10443
	8X8X55MM		D10444
	8X10X45MM		D10442
	10X10X35MM		D10572
	10X10X42	TURBINA	D1283
	10X10X45MM	NF	D10575
	10X10X45MM		D10445
	10X10X50MM		D10446
	10X10X52MM	COLETOR ESCAPE	D1287
	10X10X55MM		D10447
	10X10X57MM	COLETOR ESCAPE	D1266
	10X10X60MM		D10448
	10X10X82MM		D10449

PRISIONEIRO	MEDIDA	DESCRIÇÃO	CÓDIGO
	12X12X57MM	PONTA EIXO COMPLETA 608/709	DC315
	20-2,0X80MM	PONTA EIXO SCANIA	D260
	76MM	CAPA SECA N/NL/EDC CAIXA ZF	D2942
	101MM	CAPA SECA N/NL/EDC CAIXA ZF	D2341
	5/16X5/16X68MM		D10565
	3/8X3/8X35MM		D10566
	3/8X3/8X43MM		D10567
	3/8X3/8X45MM	TURBINA N/NL12/EDC	D2345
	3/8X45MMX1NF	TURBINA VOLVO NL12/EDC	D2344
	3/8X3/8UNC X1.3/4UNF	SAIDA ESCAPE D20	D20256
	3/8X3/8UNF X1.3/4UNF	SAIDA ESCAPE	D20257
	3/8X3/8X1.3/4UNC	SAIDA ESCAPE	D20255
	7/16X1/2X2.1/2	PONTA EIXO COMPL.	DC302
	7/16X7/16X2.1/2	PONTA EIXO COMPL. F4000	DC301
	1/2X1/2X2.1/2	PONTA EIXO COMPL.	DC300E
	1/2X9/16X2.1/2	PONTA EIXO COMPL.	DC303
	5/8X5/8X3	PONTA EIXO COMPL. FORD	DC307
	3/4-10FX3'	PONTA EIXO COMPL.	D312
		PONTA EIXO MB 1113 C/ PORCA TUBINHO	D1137
		MOTOR ARRAQUE VOLVO	D2343

Fotos meramente ilustrativas.

DIMBO - OURO

# VETOR

---

## AUTOMOTIVOS



## PALHETAS



CÓDIGO	APLICAÇÃO
PVF2118	PALHETA FLEX ESPECIFICA AGILE/MONTANA 2011/..
PVF2424A	PALHETA FLEX ESPECIFICA AMAROK 13/...
PVF2218G	PALHETA FLEX ESPECIFICA BLAZER/S10 12/...
PVF2824	PALHETA FLEX ESPECIFICA CITROEN C4
PVF2216	PALHETA FLEX ESPECIFICA ECOSPORT 2013/...
PVF2116	PALHETA FLEX ESPECIFICA FIESTA 2011/..
PVF2215	PALHETA FLEX ESPECIFICA FOX/CROSSFOX 13/...
PVF2216G	PALHETA FLEX ESPECIFICA GOL/SAVEIRO/VOYAGE GVI 13/..
PVF2119	PALHETA FLEX ESPECIFICA GOLF 09/...
PVF2618	PALHETA FLEX ESPECIFICA GOLF 14/
PVF2415H	PALHETA FLEX ESPECIFICA HONDA CITY 10/..
PVF2724	PALHETA FLEX ESPECIFICA HONDA CIVIC 07 A 12
PVF2615	PALHETA FLEX ESPECIFICA LINEA/PUNTO/SONIC
PVF2416	PALHETA FLEX ESPECIFICA RENAULT FLUENCE 2011/..
PVF2416P	PALHETA FLEX ESPECIFICA PALIO/GRAND SIENA 12/..
PVF14F	PALHETA FLEX ESPECIFICA TRAS DOBLO/STILO/GOL/PARATI G4
PVF15F	PALHETA FLEX ESPECIFICA TRAS FIESTA/PALIO/CELTA/SANDERO
PVF13E	PALHETA FLEX ESPECIFICA TRAS UNO/PALIO/KA/PARATI/ POLO
PVF13	PALHETA FLEX ESPECIFICA TRASEIRA GOLF/OMEGA/CORSA/BLAZER
PVF2218	PALHETA FLEX ESPECIFICA VECTRA 08/...

## PALHETAS FLEX



CÓDIGO	APLICAÇÃO
PVF15	PALHETA FLEX 15" UNIVERSAL
PVF16	PALHETA FLEX 16" UNIVERSAL HILUX/L200/206
PVF18	PALHETA FLEX 18" UNIVERSAL
PVF19	PALHETA FLEX 19" UNIVERSAL
PVF20	PALHETA FLEX 20" UNIVERSAL
PVF21	PALHETA FLEX 21" UNIVERSAL
PVF22	PALHETA FLEX 22" UNIVERSAL
PVF23	PALHETA FLEX 23" UNIVERSAL
PVF24	PALHETA FLEX 24" UNIVERSAL
PVF26	PALHETA FLEX 26" UNIVERSAL

## PALHETAS TOP LINE



CÓDIGO	APLICAÇÃO
PVT10	PALHETA TOP LINE 10" UNIVERSAL TRAS. GOL G5/FOX/KA 15/..
PVT12T	PALHETA TOP LINE 12" UNIVERSAL HILUX SW4 05/VITARA 10/..
PVT15	PALHETA TOP LINE 15" UNIVERSAL
PVT16	PALHETA TOP LINE 16" UNIVERSAL
PVT18	PALHETA TOP LINE 18" UNIVERSAL
PVT19	PALHETA TOP LINE 19" UNIVERSAL
PVT20	PALHETA TOP LINE 20" UNIVERSAL
PVT21	PALHETA TOP LINE 21" UNIVERSAL
PVT22	PALHETA TOP LINE 22" UNIVERSAL
PVT23	PALHETA TOP LINE 23" UNIVERSAL

### PEÇAS PARA PNEUMÁTICA

**D10244**

**PINO CONECTOR**

1/4 X PARA MANGUEIRA 1/4



**D10247**

**ENGATE RAPIDO**

1/4 X ROSCA FEMEA 1/4 NPT



**D10248**

**ENGATE RAPIDO**

1/4 X ROSCA MACHO 1/4NPT



**D10245**

**PINO CONECTOR**

1/4 X PARA MANGUEIRA 5/16



**D10246**

**PINO CONECTOR**

1/4 X PARA MANGUEIRA 3/8



**D10242**

**PINO CONECTOR**

1/4 X ROSCA MACHO 1/4 NPT



**D10243**

**PINO CONECTOR**

1/4 X ROSCA FEMEA 1/4 NPT



**D10244**

**PINO CONECTOR**

1/4 X PARA MANGUEIRA 1/4



**D10039**

**ABRAÇADEIRA ROSCA SEM FIM**

9MM 9x13MM



**D10040**

**ABRAÇADEIRA ROSCA SEM FIM**

9MM 12x16MM



**871B**

**BICO MANGUEIRA**

ESCAMA 1/4X1/4NPT ROSCA FEMEA



**874B**

**BICO MANGUEIRA**

ESCAMA 1/2X1/4NPT ROSCA FEMEA



**823B**

**BICO MANGUEIRA**

ESCAMA 1/4X1/4NPT ROSCA MACHO



**873B**

**BICO MANGUEIRA**

ESCAMA 3/8X1/4NPT ROSCA FEMEA



**825B**

**BICO MANGUEIRA**

ESCAMA 3/8X1/4NPT ROSCA MACHO



**872B**

**BICO MANGUEIRA**

ESCAMA 5/16X1/4NPT ROSCA FEMEA



**824B**

**BICO MANGUEIRA**

ESCAMA 5/16X1/4NPT ROSCA MACHO



**826B**

**BICO MANGUEIRA**

ESCAMA1/2X1/4NPT ROSCA MACHO



**863B**

**BICO MANGUEIRA**

UNIÃO ESCAMA 3/8"



**861B**

**BICO MANGUEIRA**

UNIÃO ESCAMA 1/4



**864B**

**BICO MANGUEIRA**

UNIÃO ESCAMA 1/2"



**862B**

**BICO MANGUEIRA**

UNIÃO ESCAMA 5/16



**2025V**

**ENGATE RAPIDO**

C/ PINO 16X1,5MM



**2026V**

**ENGATE RAPIDO**

C/ PINO 1/2



**D3469**

**PINO ENGATE RAPIDO**

MACHO M16



**D3468**

**PINO ENGATE RAPIDO**

MACHO 1/2 NPT



**D3119**

**ADAPTADOR ESPIRAL**

MACHO 11/16 X 1/2NPT MACHO



**D3120**

**ADAPTADOR ESPIRAL**

MACHO 11/16X 16M MACHO



**D3244**

**ADAPTADOR ESPIRAL**

MACHO 11/16X 16M FEMEA



Fotos meramente ilustrativas.

DIMBO - PNEUMÁTICA / CONEXÕES


**227AD**

ADAPTADOR ESPIRAL  
K LONGO MACHO 1/16X 16M MACHO



**1308L**

LUVA FEMEA  
16MMX1,5



**D1100**

VÁLVULA DRENAGEM TANQUE AR  
(LATÃO) MB TDS 22MM



**D1300**

VÁLVULA DRENAGEM TANQUE AR  
AR 1/2 NPT




**TTU19**

EMENDA MANGUEIRA U  
P/ MANG. 19MM




**CM061701**

TOMADA TESTE FEMEA  
12MMX1,5




**1997R**

REGISTRO  
ESFERA 1/2




**1989R**

REGISTRO  
MACHOXFEMEA 1/4NPT




**1993R**

REGISTRO  
MACHO X FEMEA 1/4 NPT (MINI)




**783C**

CRUZETA  
FEMEA 1/4 NPT



**D3264**

ESPIRAL CABINE  
3,5 MTS AZUL C/ PISTOLA




**D3265**

ESPIRAL CABINE  
3,5 MTS VERMELHA C/ PISTOLA



**D3266**

ESPIRAL CABINE  
3,5 MTS PRETA C/ PISTOLA



**PEÇAS PARA HIDRÁULICA**

**D10254**

ENGATE RAPIDO HIDRAULICO  
1/2 COMPL RSC MACHO 3/4NF




**D10253**

ENGATE RAPIDO HIDRAULICO  
1/2 COMPL RSC MACH M22




**D10255**

ENGATE RAPIDO HIDRAULICO  
AGRICOLA 1/2




**AL112952**

REPARO ENGATE RAPIDO  
MODERNO ANEL FINO JOHN DEERE



**190901**


REPARO ENGATE RAPIDO  
ANTIGO ANEL GROSSO VALMET



ANILHA	MEDIDA	CÓDIGO
	6MM	1156A
	8MM	1157A
	10MM	1158A
	12MM	1159A
	16MM	1160A
	1/8	239A
	3/16	240A
	1/4	241A
	5/16	242A
	3/8	243A
	7/16	244A
	1/2	245A
	5/8	246A
	3/4	247A




INSERT	MEDIDA	CÓDIGO
	4MM	1165I
	6MM	1166I
	8MM (8X5)	1167I
	10MM	1168I
	11MM	1169I
	12MM	1170I
	14MM	1171I
	15MM	1172I
	16MM	1173I
	1/8	230I
	3/16	231I
	1/4	232I
	5/16 (8X6)	233I
	3/8	234I
	7/16	235I
	1/2	236I
	5/8	237I
	3/4	238I





Fotos meramente ilustrativas.


DIMBO - PNEUMÁTICA / CONEXÕES

TEE	MEDIDA	DESCRIÇÃO	CÓDIGO
	8X12X8MM	MACHO C/ ORING	1346T
	8X16(1,5F)X8MM	MACHO C/ ORING OD.	1348T
	10X16(1,5F)X10MM	MACHO C/ ORING	1354T
	12X8X12MM	UNIÃO RED. CENT. OD.	CM131208M
	12X16X12MM	MACHO C/ ORING	1360T
	16X16X16MM(1,5F)	TESTE S/ TOMADA	1395TT

ANTEPARO	MEDIDA	CÓDIGO
	8MMX1/2XNPT	CFM140808M
	8X16X1,5MM	1204A
	10MMX1/2NPT	1058A
	10X16X1,5MM	1205A
	12MMX1/2NPT	1059A
	12X16X1,5MM	1207A
	1/2X1/2NPT	147A
	1/2X16X1,5MM	1060A

TEE UNIÃO	MEDIDA	CÓDIGO
	6MM	1369T
	8MM	1370T
	10MM	1371T
	12MM	1373T
	15MM	1375T
	16MM	1376T
	1/4	188T
	1/4 NPT (FEMEA)	771T
	3/8	190T
	1/2	192T

CONECTOR MACHO	MEDIDA	CÓDIGO
	6MMX1/8NPT	1084C
	6MMX1/4NPT	1085C
	6X16MMX1,5	1212C
	8MMX1/8NPT	7218C
	8MMX1/4NPT	1085CA
	8X10MMX1,0	1214C
	8X16MMX1,5	1217C
	10MMX1/4NPT	1086C
	10MMX3/8NPT	1087C
	10MMX1/2NPT	1088C
	10X16MMX1,5	1223C
	12MMX1/4NPT	1089C
	12MMX3/8NPT	1090C
	12MMX1/2NPT	1091C
	5/32X1/8NPT VW	2124C
	5/32X1/8NPT	44C
	5/32X8MM VW	2123C
	3/16X1/8NPT	45C
	1/4X1/8NPT	47C
	1/4X1/4NPT	48C
	1/4X3/8NPT	49C
	1/4X1/2NPT	277C
	1/4X12MM 1,5	1063C
	1/4X16MM 1,5	1065C
	5/16X1/8NPT	51C
	5/16X1/4NPT	52C
	3/8X1/4NPT	56C
	3/8X3/8NPT	57C
	3/8X1/2NPT	285C
	1/2X1/8NPT	61C
1/2X1/4NPT	62C	
1/2X3/8NPT	63C	
1/2X1/2NPT	291C	
1/2X3/4NPT	65C	
1/2X10MM 1,0	1073C	
1/2X12MM 1,5	1074C	
1/2X22MM 1,5	1078C	
5/8X3/8NPT	66C	
5/8X1/2NPT	67C	
5/8X16MM 1,5	1081C	


ANEL MILIMETRO	MEDIDA	CÓDIGO
	4MM	1174AM
	6MM	1175AM
	8MM	1176AM
	10MM	1177AM
	11MM	1178AM
	12MM	1179AM
	14MM	1180AM
	15MM	1181AM
	16MM	1182AM

UNIÃO EMENDA	MEDIDA	CÓDIGO
	4MM	1194UD
	6MM	1195UD
	8MM	1196UD
	10MM	1197UD
	11MM	1198UD
	12MM	1199UD
	14MM	1200UD
	15MM	1201UD
	16MM	1202UD
	18MM	1221UD
	3/16	33U
	1/4	34U
	5/16	35U
	3/8	36U
	7/16	37U
	1/2	38U
	5/8	39U
	3/4	40U


Fotos meramente ilustrativas.

DIMBO - PNEUMÁTICA / CONEXÕES




CONECTOR MACHO C/ORING	MEDIDA	CÓDIGO
	6X12MM 1,5	1210C
	6X22MM 1,5	1213C
	8X12MM 1,5	1215C
	10X12MM 1,5	1221C
	10X22MM 1,5	1225C
	12X12MM 1,5	1228C
	12X16MM 1,5	1230C
	12X22MM 1,5	1232C
	15X20MM 1,5	1238C
	16X16MM 1,5	1235C
	16X22MM 1,5	1236C
	1/4X10MM	1062C
	3/8X16MM 1,5	1070C
	1/2X16MM 1,5	1076C


ADAPTADOR CUIÇA ESPIRAL	MEDIDA	DESCRIÇÃO	CÓDIGO
	11/16X16MM	K LONGO MACHOXMACHO	227D
	11/16X16MM	MACHO X FEMEA	D3244
	11/16X16MM	MACHO X MACHO	D3120
	11/16X1/2NPT	MACHO X MACHO	D3119


ADAPTADOR CUIÇA MACHO X MACHO	MEDIDA	CÓDIGO
	12MMX1/2NPT	D3661
	16X16MM	1387A
	16X18MM	AX202
	16MMX1,5X1/4NPT	1051A
	16MMX3/4	AX203
	18MMX1/4NPT	229A
	14NPTX3/4	AX201

COTOVELO MACHO	MEDIDA	CÓDIGO
	4MMX1/8NPT	CFM060402
	6MMX1/4NPT	1143C
	6MMX1/8NPT	1141C
	8MMX1/4NPT	1142C
	10MMX1/4NPT	1144C
	10MMX3/8NPT	CFM061006M
	10MMX1/2NPT	1146C
	12MMX1/4NPT	1147C
	12MMX3/8NPT	1148C
	12MMX1/2NPT	1149C
	16MMX1/2NPT	1150C
	1/4X1/8NPT	326C
	1/4X1/4NPT	327C
	1/4X1/2NPT	329C
	3/8X1/4NPT	335C
	3/8X1/2NPT	337C
	1/2X16MM 1,5	1133C
	1/2X1/4NPT	341C
	1/2X3/8NPT	117C
	1/2X1/2NPT	343C

ADAPTADOR CUIÇA MACHO X FEMEA	MEDIDA	CÓDIGO
	16X12MM	D3282
	16X22MM	1106A
	16MMX1/4NPT	AX206
	22X14MM	1398A
	22X16MM	D3259
	22MMX1/4NPT	1046A
	1/4NPTX16MM	1103M
	1/4NPTX22MM 1,5	1104A
	3/8NPTX1/4NPT	687A
	1/2NPTX16MM	AX204
	1/2X22MM	D3619
	1/2NPTX1/4NPT	AX205

COTOVELO MACHO C/ ORING	MEDIDA	CÓDIGO
	6X12MM 1,5	1262C
	6X14MM 1,5	1263C
	6X16MM	1264C
	8X12MM 1,5	1267C
	8X16MM	1269C
	8X22MM 1,5	1270C
	10X12MM 1,5	1273C
	10X16MM 1,5	1275C
	12X12MM 1,5	1280C
	12X16MM 1,5	1282C
	12X22MM 1,5	1284C
	16X16MM 1,5	1287C
	16X22MM 1,5	1289C
	1/4X16MM 1,5	1122C
	3/8X16MM 1,5	1127C

PINO CONECTOR	MEDIDA	CÓDIGO
	1/4X ROSCA M 1/4NPT	D10242
	1/4X ROSCA F 1/4NPT	D10243
	1/4X P/MANG. 1/4	D10244
	1/4X P/MANG. 5/16	D10245
	1/4X P/MANG. 3/8	D10246

BICO MANGUEIRA UNIÃO ESCAMADA	MEDIDA	CÓDIGO
	1/4	861B
	5/16	862B
	3/8	863B
	1/2	864B

Fotos meramente ilustrativas.

DIMBO - PNEUMÁTICA / CONEXÕES

### BICO MANGUEIRA ESCAMADA MACHO



MEDIDA	CÓDIGO
1/4X1/4NPT	823B
5/16X1/4NPT	824B
3/8X1/4NPT	825B
1/2X1/4NPT	826B

### BICO MANGUEIRA ESCAMADA FEMEA



MEDIDA	CÓDIGO
1/4X1/4NPT	871B
5/16X1/4NPT	872B
3/8X1/4NPT	873B
1/2X1/4NPT	874B

### TEE UNIÃO INSTANTANEO



MEDIDA	CÓDIGO
6MM	TU103
8MM	TU109
10MM	TU115
12MM	TU118
1/4	PE1/4
5/16	PE5/16
3/8	PE3/8
1/2	PE1/2

### EMENDA COTOVELO INSTANTANEO



MEDIDA	CÓDIGO
6MM	EC103
8MM	EC109
10MM	EC115
12MM	EC118
1/4	PV1/4
5/16	PV5/16
3/8	PV3/8
1/2	PV1/2

### UNIÃO EMENDA INSTANTANEO



MEDIDA	CÓDIGO
4MM	EM101
6MM	EM103
8MM	EM109
10MM	EM115
12MM	EM118
16MM	EM124
1/4	PU1/4
5/16	PU5/16
3/8	PU3/8
1/2	PU1/2

### UNIÃO EMENDA REDUTORA INSTANTANEA



MEDIDA	CÓDIGO
6MMX4MM	PG0604
8MMX4MM	PG0804
8MMX6MM	PG0806
10MMX6MM	PG1006
10MMX8MM	PG1008
12MMX10MM	PG1210
12MMX8MM	PG1208
16MMX12MM	PG1612

### COTOVELO MACHO (INSTANTANEO)




MEDIDA	CÓDIGO
6MMX1/8NPT	PL061
6MMX1/4	UC103
6MMX3/8	UC106
8MMX1/4	UC112
8MMX3/8	UC115
10MMX1/4	UC121
10MMX3/8	UC124
12MMX1/4	UC127
12MMX3/8	UC130
1/4X1/8NPT	PL1/4R01
1/4X1/4NPT	5021C
1/2x1/2	5025C

### CONECTOR MACHO (INSTANTANEO)



MEDIDA	CÓDIGO
6MMX1/8BSP	PC061
6MMX1/4	UM103
6MMX3/8	UM106
8MMX1/8BSP	PC081
8MMX1/4	UM112
8MMX3/8	UM115
10MMX1/4	UM121
10MMX3/8	UM124
12MMX1/4	UM127
12MMX3/8	UM130
12MMX1/2	UM133
1/4X1/8NPT	PC1/401
1/4X1/1NPT	5005C

OLHAL TERMINAL	MEDIDA	DESCRIÇÃO	CÓDIGO
	6MM	DUPLO RETORNO BICO P/ MANGUEIRA 1/4	D10435
	8MM	DUPLO RETORNO BICO P/ MANGUEIRA 1/4	D10436
	8MM	P/ TUBO NYLON 1/4 (6,35X4,31)	D10316
	8MM	P/ TUBO NYLON 3/8 (9,53X6,35)	D10315
	8MM	P/ TUBO NYLON 10MM (10X7)	D10208
	10MM	P/ TUBO NYLON 1/4 (6,35X4,31)	D10317
	10MM	P/ TUBO NYLON 3/8 (9,53X6,35)	D10214
	10MM	DUPLO P/ MANGUEIRA 6MM	D10437
	10MM	P/ TUBO NYLON 10MM (10X7)	D10209
	12MM	P/ TUBO NYLON 1/4 (6,35X4,31)	D10207
	12MM	P/ MANGUEIRA 1/4 (8X6) C/ RETORNO 4MM	D10438
	12MM	P/ TUBO NYLON 3/8 (9,53X6,35)	D10215
	12MM	P/ TUBO NYLON 10MM (10X7)	D10210
	12MM	P/ TUBO NYLON 12MM (12X9)	D10318
	13MM	P/ TUBO NYLON 1/4 (6,35X4,31)	D10322
	13MM	P/ TUBO NYLON 3/8 (9,53X6,35)	D10323
	13MM	P/ TUBO NYLON 5/8 (15,8X11,20)	D10326
	13MM	P/ TUBO NYLON 10MM (10X7)	D10324
	13MM	P/ TUBO NYLON 12MM (12X9)	D10325
	14MM	P/ TUBO NYLON 1/4 (6,35X4,31)	D10216
	14MM	P/ TUBO NYLON 3/8 (9,53X6,35)	D10189
	14MM	P/ TUBO NYLON 1/2 (12,7X9,53)	D10075
	14MM	P/ TUBO NYLON 5/8 (15,87X11,2)	D10076
	14MM	P/ TUBO NYLON 10MM (10X7)	D10319
	14MM	P/ TUBO NYLON 12MM (12X9)	D10320
	16MM	P/ TUBO NYLON 1/4 (6,35X4,31)	D10212
	16MM	P/ TUBO NYLON 3/8 (9,53X6,35)	D10211
	16MM	P/ TUBO NYLON 1/2 (12,7X9,53)	D10077
	16MM	P/ TUBO NYLON 5/8 (15,87X11,2)	D10079
	16MM	P/ TUBO NYLON 10MM (10X7)	D10213
	16MM	P/ TUBO NYLON 12MM (12X9)	D10321


PARAFUSO OCO	MEDIDA	DESCRIÇÃO	CÓDIGO
		FLEXÍVEL FREIO FREIO DT/CIL. RODA TRAS D20 .../93	D8252
		FLEXÍVEL PINÇA DT F1000 .../94/F4000 .../96	D5404
		FLEXÍVEL PINÇA DT F1000/D20 94/.../F4000 96 A 98	D5405
		FLEXÍVEL PINÇA DT RANGER/F250/350/4000 98/...S10	D5406
	1/2X1MM	G20	D10284
	8X16MM	RETORNO FIO 0,75	D10288
	8X20MM	RETORNO BICO FIO 1,0	D10281
	8X20MM	RETORNO BICO FIO 1,25	D10279
	8X30MM	RETORNO BICO MAXION LONGO FIO 0,75	D10280
	10X19MM	RETORNO MBB FIO 1,5	D10286
	10X19MM	RETORNO SACNIA MOD FIO 1,5	D10289
	10MM	P/ INJETOR ÓLEO MOTOR OM352/352A/447LA/449	D1710
	10X20MM	FIO 1,0	D10278
	12X16MM	DUPLA ROSCA VÁLVULA 2 CIRCUITO DUPLO	D10078
	12X25MM	FIO 1,5	D10285
	12X41MM	FIO 1,5	D10287

Fotos meramente ilustrativas.

DIMBO - PNEUMÁTICA / CONEXÕES


PARAFUSO OCO	MEDIDA	DESCRIÇÃO	CÓDIGO
	14MM	DUPLO FIO 1,5	D10071D
	14MM	2 FURO 14X30MM FIO 1,50	D10071
	14X32MM	INJETOR OM447/449 2 FURO FIO 1,5	D10327
	16MM	DUPLO 4 FURO FIO 1,5	D10072D
	16X11MM/14X26MM	MBB DUPLA RSC	D10290
	16MM	2 FURO 16X30MM FIO 1,5	D10072
	18X32MM	ROSCA 1,5	D10340
	22X38MM	ENCANAMENTO	D10406
	26X45MM	CANO COMPRESSOR	D10470

NPT - PARA POLEGADAS PARA MILÍMETROS					
1/8 NPT	27	FIOS =	13/32'	=	10,3MM
1/4 NPT	18	FIOS =	69/128'	=	13,7MM
3/8 NPT	18	FIOS =	43/69'	=	17,1MM
1/2 NPT	14	FIOS =	27/32'	=	21,4MM
3/4 NPT	14	FIOS =	1.3/64'	=	26,6MM



← COLOQUE A ROSCA AQUI EM CIMA E DESCUBRA A MEDIDA

POLEGADAS PARA MILÍMETROS			
1/16'	=	1,588MM	
1/8'	=	3,175MM	
3/16'	=	4,763MM	
1/4'	=	6,350MM	
5/16'	=	7,938MM	
3/8'	=	9,525MM	
1/2'	=	12,700MM	
9/16'	=	14,288MM	
5/8'	=	15,875MM	
11/16'	=	17,463MM	
3/4'	=	19,050MM	
7/8'	=	22,225MM	
1'	=	25,400MM	
1.1/4'	=	31,751MM	
1.1/2'	=	38,101MM	
2'	=	50,802MM	
2.1/2'	=	63,502MM	
3'	=	76,203MM	
3.1/2'	=	88,903MM	
4'	=	101,600MM	



← COLOQUE A ROSCA AQUI EM CIMA E DESCUBRA A MEDIDA

SIGLAS	MA = ROSCA GROSSA (MILÍMETROS)	UNS = ROSCA FINA (POLEGADAS)
	MB = ROSCA FINA (MILÍMETROS)	BSW = ROSCA FINA (POLEGADAS)
	UNC = ROSCA GROSSA (POLEGADAS)	RI = ROSCA INTEIRA
	UNF = ROSCA FINA (POLEGADAS)	RP = ROSCA PARCIAL

Fotos meramente ilustrativas.

DIMBO - PNEUMÁTICA / CONEXÕES


**D10465**

TUBO ROSCA CABEÇOTE  
MWM




**D10552**

ARAME LACRE LISO  
ROLO 100G




**D10458**

BOMBA MANUAL  
PERKINS (TAMPA NYLON) 70997098




**D1060**

BOMBA MANUAL




**D10454**

CORPO REGULADOR  
ANTIGO YANMAR 9411085036




**D10460**

HASTE BALANÇIM  
MWM (277MM) 922903210035



**D10496**

MOLA RETENÇÃO  
LUA 7123/551




**D10403**

PARAFUSO REGULADOR  
HASTE SCANIA 275036



**D10405**

PARAFUSO REGULADOR  
VÁLVULA VOLVO 422036



**D10404**

PARAFUSO REGULADOR  
HASTE MB MOTOR OM314/352/366  
3120550321



**D10402**

PARAFUSO REGULADOR  
HASTE MWM 112170



**D10519**

PINO ESTRANGULADOR  
MBB 6MM



**D10461**

TAMPA ABASTECIMENTO BOMBA  
INJETORA  
MWM 0457104001




**D10551**

SOLENÓIDE BOMBA VE  
BOSCH 12VTS  
0330001040/74084/7240112




**D10433**

PORCA CEGA  
1423341021




**D10427**

PORCA CONEXÃO  
PERKINS D10 8MM 0,75X10MM 1,0



**D10431**

PORCA REGULADOR RS  
1423341034



**D10410**


PORCA SUPERIOR PORTA INJETOR  
D10 9431081099




**D10434**

PORCA TURBINA  
8MM 1,25 AUTO TRAVANTE



ARRUELA COBRE	MEDIDA	DESCRIÇÃO	CÓDIGO
	9,8X24X2	ASSEN. MOLA SCANIA	D10542
		BICO MB 1938 ELET.	D10544
	8,2X11X1	REPARO BOMBA VE	D10535
	2X6,3X10X1,0	RETOR. CAB. DUPLA CUMMINS	D10529

ARRUELA CONICA COBRE	MEDIDA	DESCRIÇÃO	CÓDIGO
	5X10X0,5MM	CANO INJETOR	D10291
		POR. INJETO MWM	D10459

ARRUELA COBRE ASSENTO BICO	MEDIDA	DESCRIÇÃO	CÓDIGO
	7,3X15X2	MAXION/MWM SERIE10	D10532
	7,4X15X1	CUMMINS	D10530
	7,4X15X1,5	CUMMINS	D10531
	7,4X15X2,5	CUMMINS/MAXION	D10533
	9,6X18,3X1,5	D10/D20	D10536
	9,6X18X2	MWM/SCANIA 111/112	D10537
	9,6X20X1,5	PERKINS INJ DIR MWM	D10540
	9,6X20X2	SCAN. 111/124 VOLVO	D10541
	9,6X20X0,5	MB 1934	D10538
	9,6X10X1	MB 1113	D10539
	10,2X21X2	PERKINS INJ DIR	D10543
	7,4X15X3	SILVERADO	D10534

Fotos meramente ilustrativas.

DIMBO - MOTOR / INJEÇÃO / RETÍFICA



BUCHA ACOPLAMENTO	APLICAÇÃO	CÓDIGO
	SCANIA 112/142 15MM	D10482
	VOLVO	D10485
	VOLVO EDC	D10486
	VOLVO NL10	D10483
	VOLVO NL12	D10484

LÂMINA ACOPLAMENTO	MEDIDA FURO	DESCRIÇÃO	CÓDIGO
	12MM	VOLVO INTER. 64MM	D10514
	13MM	SCAN. 110/140/ MB355 INTER. 52MM	D10516
	13MM	SCAN. 113 HW INT. 62MM	D10517
	15MM	SCAN.112/142 INT. 52,3MM	D10515

CONEXÃO BOMBA ALIMENTADORA	MEDIDA	DESCRIÇÃO	CÓDIGO
	14X16MM		D10480
	12X16MM	MWM	D10481

MEMBRANA LIMITADOR FUMAÇA	APLICAÇÃO	CÓDIGO
	PRETO MBB	D10527
	VOLVO/MB NOVOS	D10526
	VOLVO/SCANIA 111/112	D10528

CONJUNTO SANGRADOR	APLICAÇÃO	CÓDIGO
	MAIOR	D10451
	MENOR	D10450

MOLA PISTÃO	APLICAÇÃO	CÓDIGO
	BOMBA	D10495
	BOMBA P 3000/7000	D10497

CONEXÃO	MEDIDA	DESCRIÇÃO	CÓDIGO
	3/8X12MM	CABEÇOTE CAV	D10479
	14MM	ENT. PORTS INJ. D10/AG M90	D10475
	14MM	PRESSÃO MWM (ANT)	D10478
	14MM	PRESSÃO MWM (MOD)	D10477
	14MM	SCANIA 112	D10476

OLHA RETORNO BICO	APLICAÇÃO	CÓDIGO
	PAJEIRO/TOYOTA 1 SAIDA	D10439
	PAJEIRO/TOYOTA 2 SAIDA	D10440
	PAJEIRO/TOYOTA 3 SAIDA	D10441

CORPO SANGRADOR	APLICAÇÃO	CÓDIGO
	PERKINS MAIOR	D10452
	PERKINS MENOR	D10453

PINO PRESSÃO	APLICAÇÃO	CÓDIGO
	BICO INJETOR 'P' CAV	D10474
	CUMMINS MODERNO	D10473
	CUMMINS/MWM	D10472
	MBB (ANTIGO)	D10467
	MBB (MODERNO)	D10466
	MBB 1935 OM 447 LA	D10468
	SCANIA	D10469
	SCANIA HW	D10471
	VOLVO/MWM	D10470

Fotos meramente ilustrativas.

DIMBO - MOTOR / INJEÇÃO / RETÍFICA


PISTÃO BOMBA	APLICAÇÃO	CÓDIGO
	ALIMENTADORA	D10455
	ALIMENTADORA - SOB MEDIDA	D10456
	ALIMENTADORA CUMMINS - 25MM	D10462
	ALIMENTADORA CUMMINS - 26MM	D10463
	ALIMENTADORA CUMMINS - 30MM	D10464
	SERIE 7000/SCANIA 113	D10457

PORCA ENGRENAGEM	APLICAÇÃO	CÓDIGO
	MBB 14MM	D10428
	MWM 12MM	D10429

PORCA BICO	APLICAÇÃO	CÓDIGO
	ROSCA FINA	D10409
	ROSCA GROSSA	D10408
	BESTA GS/L200	D10422
	CUMMINS	D10419
	CUMMINS C/ POSTA INJ. CAV	D10424
	D10 (INFERIOR) CAV	D10415
	D10 (INFERIOR) BOSCH	D10414
	D20	D10421
	MBB	D10413
	MBB 1935/1941/1635	D10420
	MBB 366 LA 1620 EURO 2	D10425
	MWM CURTA	D10411
	MWM LONGA (MODERNA)	D10412
	MWM/VOLVO N10/12	D10418
	OM 447 MOTOR 360CV	D10426
	SCANIA 111	D10416
	SCANIA 112/VOLVO/CARGO/F4000	D10417
SUPERIOR MWM	D10423	

REPARO BOMBA ALIMENTADORA	APLICAÇÃO	CÓDIGO
	CARTER M25 CUMMINS	D10546
	CARTER M26 CUMMINS	D10547
	CUMMINS 8,3LT	D10548
	FP/KG CONEXÃO 22MM	D10549
	FP/KG CONEXÃO 24MM	D10550
	YANMAR (COMPLETO)	D10545

PORCA FIXAÇÃO	APLICAÇÃO	CÓDIGO
	CONTRAPESO REGULADOR	D10430
	EIXO MONOBLOCO CUBO CAV	D10432

PORTA VÁLVULA	APLICAÇÃO	CÓDIGO
	MBB 1932/1933	D10492
	055 MBB 352	D10487
	364/366 (ASPIRADO)	D10488
	CUMMINS ROSCA CANO 12MM	D10491
	MB 364/366 TURBINADO	D10489
	MB OM447	D10493
	PRESSÃO SCANIA 113	D10494
SCANIA 124/VOLVO	D10490	

VÁLVULAS	APLICAÇÃO	CÓDIGO
	BOMBA ALIMEN. Fh12 LINHA 200	D10511
	RECALQUE C/ ESFERA YANMAR	D10507
	REGUL. AGULHA E MOLA YANMAR	D10508
	RETEÇÃO PERKINS C/ BOSCH	D10506
	RENTEÇÃO PERKINS CAV	D10505


VÁLVULA RETORNO	APLICAÇÃO	CÓDIGO
	C/ ESF. 14MM SCAN. PRESÃO 1,5KG	D10498
	C/ ESF. 14MM SCAN. PRESÃO 2,0KG	D10499
	C/ ESF. 14MM SCAN. PRESÃO 2,5KG	D10500
	C/ ESFERA MWM/F4000 05,00GR	D10501
	C/ ESFERA MWM/FORD 1,5KG	D10502
	CIRCUITO ALIM. MBB 1938	D10513
	CUMMINS/CARGO/VOL. ANT. 1,5KG	D10503
	IVECO	D10512
	MBB 1415/1215C/714 - 4,5KG	D10504
	VOLVO EDC 320 - 3,10KG	D10509
	VOLVO EDC 360	D10510

SELOS	MEDIDA	DESCRIÇÃO	CÓDIGO
	10,20MM	VIRABREQUIM FIAT	SELO1020
	11,05MM		SELO1105
	12,20MM	CÂMBIO FIAT	SELO1220
	12,70MM	COLETOR GM	SELO1270
	13,00MM	COLETOR PASSAT	SELO1300
	14,20MM	COLETOR CILINDRO	SELO1420
	14,50MM	GALERIA ÓLEO GM	SELO1450
	15,20MM	GM	SELO1520
	16,20MM	CABEÇOTE	SELO1620
	17,70MM	PERKINS	SELO1770

Fotos meramente ilustrativas.

DIMBO - MOTOR / INJEÇÃO / RETÍFICA



SELOS	MEDIDA	DESCRIÇÃO	CÓDIGO
	18,00MM	COLETOR VW	SELO1800
	18,20MM	COLETRO GM	SELO1820
	19,10MM	COLETRO MWM	SELO1910
	20,20MM	COLETOR FIAT	SELO2020
	21,10MM	FORD	SELO2110
	22,20MM	PERKINS	SELO2220
	22,50MM	MWM	SELO2250
	22,80MM		SELO2280
	23,10MM	CABEÇOTE FORD	SELO2310
	23,85MM	COLETOR ÁGUA GM	SELO2385
	24,00MM	CABEÇOTE OPALA	SELO2400
	24,30MM	CABEÇOTE VW	SELO2430
	25,00MM		SELO2500
	25,20MM	CABEÇOTE VW	SELO2520
	25,40MM	PERKINS	SELO2540
	25,70MM	CUMMINS	SELO2570
	26,30MM	CABEÇOTE GM	SELO2630
	27,20MM	PEUGEOT	SELO2720
	28,00MM	C/BORDA EIXO COM.	SELO2800
	28,20MM	CÂMBIO FIAT	SELO2820
	28,80MM	FIAT	SELO2880
	29,30MM		SELO3930
	30,00MM		SELO3000
	30,20MM	CABEÇOTE GM	SELO3020
	30,40MM		SELO3040
	30,60MM	CUMMINS	SELO3060
	31,20MM	MWM	SELO3120
	31,75MM	GM	SELO3175
	32,00MM		SELO3200
	32,20MM	PERKINS	SELO3200
	34,00MM		SELO3400
	34,20MM		SELO3420
	34,40MM	BLOCO GM	SELO3440
	35,00MM		SELO3500
	35,30MM	BLOCO PERKINS	SELO3530
	35,50MM		SELO3550
	36,20MM	FIAT	SELO3620
	36,80MM	BLOCO VW	SELO3680
	38,00MM	BLOCO FORD	SELO3800
	38,40MM	LATERAL PERKINS	SELO3840
	39,60MM	LAT. BLOCO FORD	SELO3960
	40,00MM		SELO4000
	40,20MM	TEMPRA	SELO4020
	40,50MM	BLOCO GM	SELO4050
	41,27MM	(1.5/8)	SELO4127
	41,50MM	MOTOR OPALA	SELO4150
	42,00MM		SELO4200
	42,10MM		SELO4210
	44,10MM	LATERAL TRATOR	SELO4410
	44,40MM	NISSAN	SELO4440
	44,80MM	F1000	SELO4480
	45,20MM	CABEÇOTE MB	SELO4520

SELOS	MEDIDA	DESCRIÇÃO	CÓDIGO
	45,50MM	TRAFIC	SELO4550
	46,10MM	LAT. BLOCO FORD	SELO4610
	47,00MM	PERKINS	SELO4700
	49,80MM	MOTOR BESTA	SELO4980
	50,00MM	FIRE C/ABA	SELO5000
	50,20MM	MOTOR MWM	SELO5020
	50,20MM	ORIGINAL MWM ALTO CHAPA 2,0	SELO 5020200
	51,20MM	TRAS. MOTOR OPALA	SELO5120
	51,90MM	GALER. ÁGUA APALA	SELO5190
	52,40MM	FORD	SELO5240
	52,70MM	COMANDO F600	SELO5270
	52,80MM	BLOCO SPRINTER	SELO5280
	53,50MM	BLOCO OPALA	SELO5350
	54,30MM		SELO5430
	54,80MM		SELO5480
	56,30MM		SELO5630
	57,20MM		SELO5720
	58,10MM		SELO5810
	58,60MM	BLOCO MB	SELO5860
	50,80MM		SELO5080
	60,30MM	COMANDO MB	SELO6030
	60,30MM	COMAN. MB ALTO	SELO6030ALTO
	9,60MM		SELO960
	32,00MM	PRATO	SELOPRATO3200
	38,40MM	PRATO	SELOPRATO3840
	41,40MM	PRATO	SELOPRATO4140
	60,00MM	PRATO VW	SELOPRATO60
	70,00MM	PRATO VW	SELOPRATO70
		PRATO CÂMBIO VW	SELOPRATOVW

ROSCA POSTIÇA	MEDIDA/FIO INTERNA	MEDIDA/FIO EXTERNA	COMP.	CÓDIGO
	2,5X0,45MM	4X0,7MM	5,50MM	RP021
	3,5X0,6MM	5X0,8MM	6MM	RP019
	3X0,5MM	5X0,8MM	6MM	RP020
	4X0,7MM	6X1MM	5MM	RP018
	4X0,7MM	6X1MM	6MM	RP017
	5X0,8MM	7X1MM	12MM	RP016
	6X1MM	3/8X1,6FPP	15MM	RP014
	7X1MM	10X1,25MM	15MM	RP024
	8X1,25MM	7/6X20FPP	12MM	RP011
	8X1,25MM	7/6X20FPP	22MM	RP012
	8X1,25MM	10X1,25MM	17MM	RP009
	8X1,25MM	10X1,25MM	22MM	RP010
	8X1,25MM	12X1MM	17MM	RP013
	8X1,25MM	12X1,25MM	17MM	RP027
	10X1,25MM	12X1MM	25MM	RP006
	10X1,25MM	12X1,25MM	25MM	RP023
	10X1,25MM	14X1,25MM	22MM	RP031
	10X1,25MM	14X1,5MM	22MM	RP032
	10X1,50MM	12X1MM	25MM	RP005
	12X1,25MM	16X1MM	17MM	RP034
	12X1,50MM	16X1,50MM	17MM	RP033
	14X1,25MM	18X1,50MM	12MM	RP035
	12X1,50MM	16X1MM	12MM	RP022

Fotos meramente ilustrativas.

DIMBO - MOTOR / INJEÇÃO / RETÍFICA

PASTILHA REGULAGEM VÁLVULA	MEDIDA	DESCRIÇÃO	CÓDIGO	PASTILHA REGULAGEM VÁLVULA	MEDIDA	DESCRIÇÃO	CÓDIGO
	2,50MM	COROLLA	P671250		3,50MM	FIAT MOTOR FIASA	P642350
	2,55MM	COROLLA	P671255		3,55MM	FIAT MOTOR FIASA	P642355
	2,60MM	COROLLA	P671260		3,60MM	FIAT MOTOR FIASA	P642360
	2,65MM	COROLLA	P671265		3,65MM	FIAT MOTOR FIASA	P642365
	2,75MM	COROLLA	P671275		3,70MM	FIAT MOTOR FIASA	P642370
	2,80MM	COROLLA	P671280		3,75MM	FIAT MOTOR FIASA	P642375
	2,85MM	COROLLA	P671285		3,80MM	FIAT MOTOR FIASA	P642380
	2,90MM	COROLLA	P671290		3,85MM	FIAT MOTOR FIASA	P642385
	2,95MM	COROLLA	P671295		3,90MM	FIAT MOTOR FIASA	P642390
	3,00MM	COROLLA	P671300		3,95MM	FIAT MOTOR FIASA	P642395
	3,05MM	COROLLA	P671305		4,00MM	FIAT MOTOR FIASA	P642400
	3,10MM	COROLLA	P671310		4,05MM	FIAT MOTOR FIASA	P642405
	3,15MM	COROLLA	P671315		4,10MM	FIAT MOTOR FIASA	P642410
	3,20MM	COROLLA	P671320		4,15MM	FIAT MOTOR FIASA	P642415
	3,25MM	COROLLA	P671325		4,20MM	FIAT MOTOR FIASA	P642420
	3,30MM	COROLLA	P671330		4,25MM	FIAT MOTOR FIASA	P642425
	3,35MM	COROLLA	P671335		4,30MM	FIAT MOTOR FIASA	P642430
	3,40MM	COROLLA	P671340		4,35MM	FIAT MOTOR FIASA	P642435
	3,45MM	COROLLA	P671345		4,40MM	FIAT MOTOR FIASA	P642440
	3,50MM	COROLLA	P671350		4,45MM	FIAT MOTOR FIASA	P642445
	3,55MM	COROLLA	P671355		4,50MM	FIAT MOTOR FIASA	P642450
	3,60MM	COROLLA	P671360		4,55MM	FIAT MOTOR FIASA	P642455
	3,65MM	COROLLA	P671365		4,60MM	FIAT MOTOR FIASA	P642460
	3,70MM	COROLLA	P671370		4,65MM	FIAT MOTOR FIASA	P642465
	3,75MM	COROLLA	P671375		4,70MM	FIAT MOTOR FIASA	P642470
	3,80MM	COROLLA	P671380		4,75MM	FIAT MOTOR FIASA	P642475
	3,85MM	COROLLA	P671385		4,80MM	FIAT MOTOR FIASA	P642480
	3,90MM	COROLLA	P671390		4,85MM	FIAT MOTOR FIASA	P642485
	3,95MM	COROLLA	P671395		4,90MM	FIAT MOTOR FIASA	P642490
	4,00MM	COROLLA	P671400		4,95MM	FIAT MOTOR FIASA	P642495
	4,05MM	COROLLA	P671405		5,00MM	FIAT MOTOR FIASA	P642500
	4,10MM	COROLLA	P671410		5,10MM	FIAT MOTOR FIASA	P642510
	4,15MM	COROLLA	P671415		5,15MM	FIAT MOTOR FIASA	P642515
	4,20MM	COROLLA	P671420		5,20MM	FIAT MOTOR FIASA	P642520
	4,25MM	COROLLA	P671425		5,25MM	FIAT MOTOR FIASA	P642525
	4,30MM	COROLLA	P671430		5,30MM	FIAT MOTOR FIASA	P642530
	4,35MM	COROLLA	P671435		2,00MM	HILUX 2.8	P666200
	4,40MM	COROLLA	P671440		2,05MM	HILUX 2.8	P666205
	4,45MM	COROLLA	P671445		2,10MM	HILUX 2.8	P666210
	4,50MM	COROLLA	P671450		2,15MM	HILUX 2.8	P666215
	2,80MM	FIAT MOTOR FIASA	P642280		2,20MM	HILUX 2.8	P666220
	2,85MM	FIAT MOTOR FIASA	P642285		2,25MM	HILUX 2.8	P666225
	2,90MM	FIAT MOTOR FIASA	P642290		2,30MM	HILUX 2.8	P666230
	2,95MM	FIAT MOTOR FIASA	P642295		2,35MM	HILUX 2.8	P666235
	3,00MM	FIAT MOTOR FIASA	P642300		2,40MM	HILUX 2.8	P666240
3,05MM	FIAT MOTOR FIASA	P642305	2,45MM	HILUX 2.8	P666245		
3,10MM	FIAT MOTOR FIASA	P642310	2,50MM	HILUX 2.8	P666250		
3,15MM	FIAT MOTOR FIASA	P642315	2,55MM	HILUX 2.8	P666255		
3,20MM	FIAT MOTOR FIASA	P642320	2,60MM	HILUX 2.8	P666260		
3,25MM	FIAT MOTOR FIASA	P642325	2,65MM	HILUX 2.8	P666265		
3,30MM	FIAT MOTOR FIASA	P642330	2,70MM	HILUX 2.8	P666270		
3,35MM	FIAT MOTOR FIASA	P642335	2,75MM	HILUX 2.8	P666275		
3,40MM	FIAT MOTOR FIASA	P642340	2,80MM	HILUX 2.8	P666280		
3,45MM	FIAT MOTOR FIASA	P642345	2,85MM	HILUX 2.8	P666285		

Fotos meramente ilustrativos.

**DIMBO - MOTOR / INJEÇÃO / RETÍFICA**

### PASTILHA REGULAGEM VÁLVULA



MEDIDA	DESCRIÇÃO	CÓDIGO
2,90MM	HILUX 2.8	P666290
2,95MM	HILUX 2.8	P666295
3,00MM	HILUX 2.8	P666300
3,05MM	HILUX 2.8	P666305
3,10MM	HILUX 2.8	P666310
3,15MM	HILUX 2.8	P666315
3,20MM	HILUX 2.8	P666320
3,25MM	HILUX 2.8	P666325
3,30MM	HILUX 2.8	P666330
3,35MM	HILUX 2.8	P666335
3,40MM	HILUX 2.8	P666340
3,45MM	HILUX 2.8	P666345
3,50MM	HILUX 2.8	P666350
3,55MM	HILUX 2.8	P666355
3,60MM	HILUX 2.8	P666360
3,65MM	HILUX 2.8	P666365
3,70MM	HILUX 2.8	P666370
3,75MM	HILUX 2.8	P666375
3,80MM	HILUX 2.8	P666380
3,85MM	HILUX 2.8	P666385
3,90MM	HILUX 2.8	P666390
3,95MM	HILUX 2.8	P666395
4,00MM	HILUX 2.8	P666400
4,05MM	HILUX 2.8	P666405
4,10MM	HILUX 2.8	P666410
4,15MM	HILUX 2.8	P666415
4,20MM	HILUX 2.8	P666420
1,30MM	MOTOR AP E FIRE	P641130
1,35MM	MOTOR AP E FIRE	P641135
1,40MM	MOTOR AP E FIRE	P641140
1,45MM	MOTOR AP E FIRE	P641145
1,50MM	MOTOR AP E FIRE	P641150
1,55MM	MOTOR AP E FIRE	P641155
1,60MM	MOTOR AP E FIRE	P641160
1,65MM	MOTOR AP E FIRE	P641165
1,70MM	MOTOR AP E FIRE	P641170
1,75MM	MOTOR AP E FIRE	P641175
1,80MM	MOTOR AP E FIRE	P641180
1,85MM	MOTOR AP E FIRE	P641185
1,90MM	MOTOR AP E FIRE	P641190
1,95MM	MOTOR AP E FIRE	P641195
2,00MM	MOTOR AP E FIRE	P641200
2,05MM	MOTOR AP E FIRE	P641205
2,10MM	MOTOR AP E FIRE	P641210
2,15MM	MOTOR AP E FIRE	P641215
2,20MM	MOTOR AP E FIRE	P641220
2,25MM	MOTOR AP E FIRE	P641225
2,30MM	MOTOR AP E FIRE	P641230
2,35MM	MOTOR AP E FIRE	P641235
2,40MM	MOTOR AP E FIRE	P641240
2,45MM	MOTOR AP E FIRE	P641245
2,50MM	MOTOR AP E FIRE	P641250
2,55MM	MOTOR AP E FIRE	P641255
2,60MM	MOTOR AP E FIRE	P641260

### PASTILHA REGULAGEM VÁLVULA



MEDIDA	DESCRIÇÃO	CÓDIGO
2,65MM	MOTOR AP E FIRE	P641265
2,70MM	MOTOR AP E FIRE	P641270
2,75MM	MOTOR AP E FIRE	P641275
2,80MM	MOTOR AP E FIRE	P641280
2,85MM	MOTOR AP E FIRE	P641285
2,90MM	MOTOR AP E FIRE	P641290
2,95MM	MOTOR AP E FIRE	P641295
3,00MM	MOTOR AP E FIRE	P641300
3,05MM	MOTOR AP E FIRE	P641305
3,10MM	MOTOR AP E FIRE	P641310
3,15MM	MOTOR AP E FIRE	P641315
3,20MM	MOTOR AP E FIRE	P641320
3,25MM	MOTOR AP E FIRE	P641325
3,30MM	MOTOR AP E FIRE	P641330
3,35MM	MOTOR AP E FIRE	P641335
3,40MM	MOTOR AP E FIRE	P641340
3,45MM	MOTOR AP E FIRE	P641345
3,50MM	MOTOR AP E FIRE	P641350
3,55MM	MOTOR AP E FIRE	P641355
3,60MM	MOTOR AP E FIRE	P641360
3,65MM	MOTOR AP E FIRE	P641365
3,70MM	MOTOR AP E FIRE	P641370
3,75MM	MOTOR AP E FIRE	P641375
3,80MM	MOTOR AP E FIRE	P641380
3,85MM	MOTOR AP E FIRE	P641385
3,90MM	MOTOR AP E FIRE	P641390
3,95MM	MOTOR AP E FIRE	P641395
4,00MM	MOTOR AP E FIRE	P641400
4,05MM	MOTOR AP E FIRE	P641405
4,10MM	MOTOR AP E FIRE	P641410
4,15MM	MOTOR AP E FIRE	P641415
4,20MM	MOTOR AP E FIRE	P641420
4,25MM	MOTOR AP E FIRE	P641425
4,30MM	MOTOR AP E FIRE	P641430
4,35MM	MOTOR AP E FIRE	P641435
4,40MM	MOTOR AP E FIRE	P641440
4,45MM	MOTOR AP E FIRE	P641445
4,50MM	MOTOR AP E FIRE	P641450
4,55MM	MOTOR AP E FIRE	P641455
4,60MM	MOTOR AP E FIRE	P641460
4,65MM	MOTOR AP E FIRE	P641465
4,70MM	MOTOR AP E FIRE	P641470
4,75MM	MOTOR AP E FIRE	P641475
4,80MM	MOTOR AP E FIRE	P641480
4,85MM	MOTOR AP E FIRE	P641485
4,90MM	MOTOR AP E FIRE	P641490
4,95MM	MOTOR AP E FIRE	P641495
5,00MM	MOTOR AP E FIRE	P641500

Fotos meramente ilustrativas.

DIMBO - MOTOR / INJEÇÃO / RETÍFICA



<p><b>CH049</b></p> <p>CHAVE DE DESMONTAGEM QUICK</p> 	<p><b>QCG150</b></p> <p>TRAVA CONECTOR QUICK</p> <p>5/16</p> 	<p><b>QCP083</b></p> <p>CONECTOR QUICK EMENDA COTOVELO</p> <p>5/16X5/16 LIS.XESC.</p> 
<p><b>QCW056</b></p> <p>CONECTOR QUICK EMENDA RETA</p> <p>1/4X1/4 LISO C/ CABEÇAXESC. 40MM</p> 	<p><b>QCP081</b></p> <p>CONECTOR QUICK EMENDA RETA</p> <p>3/8X3/8 ESCAMADA C/ANEL</p> 	<p><b>QCW048</b></p> <p>CONECTOR QUICK EMENDA RETA</p> <p>3/8X5/16 LISOXESCAM.</p> 
<p><b>QCP095</b></p> <p>CONECTOR QUICK EMENDA RETA</p> <p>5/16X3/16 ESCAM. 50MM</p> 	<p><b>QCP003</b></p> <p>CONECTOR QUICK EMENDA RETA</p> <p>5/16X5/16 ESCAM. 56MM</p> 	<p><b>QCP058</b></p> <p>CONECTOR QUICK EMENDA RETA</p> <p>5/16X5/16 LISOXESC. 60MM</p> 
<p><b>QCP059</b></p> <p>CONECTOR QUICK EMENDA RETA</p> <p>5/16X5/16 LISOXESCA. C/ ANEL 50MM</p> 	<p><b>QCP064</b></p> <p>CONECTOR QUICK EMENDA RETA</p> <p>5/16X5/16 LISOXESCAM. 50MM</p> 	<p><b>QCP087</b></p> <p>VALVULA RETENÇÃO AR</p> <p>COTOVELO PLASTICO 1/2X1/2 ESCAMADO</p> 
<p><b>QCW057</b></p> <p>VALVULA RETENÇÃO AR</p> <p>COTOVELO PLASTICO 1/2X1/2 ESCAMADO</p> 	<p><b>QCG093</b></p> <p>VALVULA RETENÇÃO AR</p> <p>RETA ESQ P / DIR. 1/2X1/2 ESC. 66MM</p> 	<p><b>QCP096</b></p> <p>VALVULA RETENÇÃO AR</p> <p>RETA ESQ P / DIR. 1/2X1/2 ESC. 66MM</p> 
<p><b>QCP037</b></p> <p>VALVULA RETENÇÃO AR</p> <p>RETA ESQ P / DIR. 1/4X1/4 LISO 60MM</p> 	<p><b>QCW055</b></p> <p>VALVULA RETENÇÃO AR</p> <p>RETA ESQ P / DIR. 5/16X1/2 ESC. 60MM</p> 	<p><b>QCW043</b></p> <p>VALVULA RETENÇÃO AR</p> <p>RETA ESQ P / DIR. 5/16X1/4 ESC. 60MM</p> 
<p><b>QCP034</b></p> <p>VALVULA RETENÇÃO AR</p> <p>RETA ESQ P / DIR. 5/16X3/16 ESC. 60MM</p> 	<p><b>QCW042</b></p> <p>VALVULA RETENÇÃO AR</p> <p>RETA ESQ P / DIR. 5/16X5/16 ESC. 55MM</p> 	<p><b>QCW052</b></p> <p>VALVULA RETENÇÃO AR</p> <p>RETA ESQ P / DIR. 5/16X5/16 ESC. 60MM</p> 
<p><b>QCW059</b></p> <p>CONECTOR QUICK TIPO Y</p> <p>1/2X1/2X5/16 LISOXESC.</p> 	<p><b>QCW013</b></p> <p>CONECTOR QUICK TIPO Y</p> <p>1/2X1/2X5/16 LISOXESC.</p> 	<p><b>QCP045</b></p> <p>ESCAMADO X ENCAIXE C/ANEL</p> <p>3/8X5/16 - RETA</p> 
<p><b>QCP006</b></p> <p>ESCAMADO X ENCAIXE</p> <p>5/16X3/8 - 90°</p> 	<p><b>QCP029</b></p> <p>ESCAMADO X ENCAIXE</p> <p>5/8X5/8 - RETA</p> 	<p><b>QCG068</b></p> <p>ESCAMADO X ENCAIXE</p> <p>5/16X5/16 - 90°</p> 
<p><b>QCW036</b></p> <p>ESCAMADO X ENCAIXE</p> <p>5/16X5/16 - RETA</p> 	<p><b>QCP010</b></p> <p>ESCAMADO X ENCAIXE</p> <p>5/16X5/16 - RETA</p> 	<p><b>QCP017</b></p> <p>ESCAMADO X ENCAIXE</p> <p>3/8X5/16 - RETA</p> 

Fotos meramente ilustrativas.

DIMBO - MOTOR / INJEÇÃO / RETÍFICA

Fotos meramente ilustrativas.

DIMBO - MOTOR / INJEÇÃO / RETÍFICA

**QCP024**

ESCAMADO X ENCAIXE C/ANEL  
5/16X5/16 - 90°



**QCW015**

ESCAMADO X ENCAIXE C/ANEL  
5/16X5/16 - RETA



**QCW032**

ESCAMADO X ENCAIXE  
5/16X5/16 - 45°



**QCW010**

ESCAMADO X ENCAIXE  
5/16X5/16 - 90°




**QCW047**

ESCAMADO X ENCAIXE  
5/16X5/16 - RETA



**QCP044**

ESCAMADO X ENCAIXE  
5/16X5/16 - 90°



**QCW034**

ESCAMADO X ENCAIXE  
5/16X3/8 - RETA




**QCW044**

ESCAMADO X ENCAIXE  
5/16X5/16 - 90°



**QCW0001**

ESCAMADO X ENCAIXE  
5/16X5/16 - RETA



**QCW0002**

ESCAMADO X ENCAIXE  
3/8X5/16 - RETA



**QCP009**

ESCAMADO X ENCAIXE  
5/16X5/16 - 90°



**QCW049**

ESCAMADO X ENCAIXE  
1/2X1/2 - RETA



**QCP019**

ESCAMADO X ENCAIXE  
5/16X5/16 - RETA



**QCP015**

ESCAMADO X ENCAIXE  
5/16X5/16 - 90°



**QCP013**

ESCAMADO X ENCAIXE C/ANEL  
5/16X5/16 - 90°



**QCP026**

ESCAMADO X ENCAIXE C/ANEL  
5/16X5/16 - RETA



**QCW008**

ESCAMADO X ENCAIXE  
5/16X5/16 - 45°



**QCW019**

ESCAMADO X ENCAIXE  
5/16X5/16 - 90°



**QCW039**

ESCAMADO X ENCAIXE  
5/16X5/16 - RETA



**QCW058**

ESCAMADO X ENCAIXE C/ANEL  
5/16X3/8 - RETA



**QCW018**

ESCAMADO X ENCAIXE C/ANEL  
5/16X5/16 - 45°



**QCP106**

ESCAMADO X ENCAIXE  
1/4X5/16 - 90°



**QCW001**

ESCAMADO X ENCAIXE  
3/8X3/8 - 90°



**QCW038**

ESCAMADO X ENCAIXE  
5/16X5/16 - 90°



**QCP050**

ESCAMADO X ENCAIXE  
3/16X5/16 - 90°



**QCP041**

ESCAMADO X ENCAIXE C/ANEL  
5/16X5/16 - RETA




**QCP036**

ESCAMADO X ENCAIXE  
3/16X5/16 - RETA



**QCW009**

ESCAMADO X ENCAIXE C/ANEL  
3/8X3/8 - RETA




**QCW035**

ESCAMADO X ENCAIXE  
3/8X3/8 - RETA



**QCW029**

ESCAMADO X ENCAIXE  
5/16X1/4 - RETA



**QCW025**





ESCAMADO X ENCAIXE  
5/16X5/16 - RETA

**QCW046**



ESCAMADO X ENCAIXE C/ANEL  
5/16X3/8 - RETA

CORREIA MULTI V	MEDIDA	MEDIDA	MEDIDA	MEDIDA	MEDIDA	MEDIDA	MEDIDA	MEDIDA	MEDIDA
	3PK670	4PK962	5PK955	6PK762	6PK1250	6PK1905	7PK1473	8PK1400	8PK1980
	3PK675	4PK975	5PK970	ELASTICA	6PK1360	6PK1920	7PK1516	8PK1412	8PK1988
	3PK683	4PK1000	5PK1010	6PK870	6PK1375	6PK1930	7PK1530	8PK1420	8PK2020
	3PK796	4PK1038	5PK1105	6PK986	6PK1390	6PK1940	7PK1642	8PK1435	8PK2063
	ELASTICA	4PK1065	5PK1165	6PK1000	6PK1460	6PK1950	7PK1795	8PK1445	8PK2080
	3PK905	4PK1120	5PK1175	6PK1030	6PK1548	6PK2050	7PK2196	8PK1460	8PK2130
	3PK915	4PK1130	5PK1190	ELASTICA	6PK1555	6PK2080	7PK2300	8PK1480	8PK2163
	3PK945	4PK1145	5PK1212	6PK1045	6PK1560	6PK2100	8PK800	8PK1500	8PK2205
	4PK545	4PK1240	5PK1250	6PK1049	6PK1675	6PK2140	8PK955	8PK1509	9PK1678
	4PK673	4PK1538	5PK1460	6PK1060	6PK1699	6PK2215	8PK975	8PK1538	9PK2100
	4PK760	5PK705	5PK1465	6PK1078	6PK1705	6PK2234	8PK1015	8PK1550	9PK2140
	4PK775	ELASTICA	5PK1725	6PK1095	6PK1767	6PK2245	8PK1030	8PK1560	9PK2295
	4PK780	5PK780	5PK1746	6PK1105	6PK1790	6PK2264	8PK1050	8PK1580	9PK2337
	4PK841	ELASTICA	5PK1750	6PK1130	6PK1795	6PK2272	8PK1230	8PK1600	10PK1115
	4PK856	5PK875	5PK1781	6DPK1195	6PK1820	6PK2345	8PK1293	8PK1625	10PK1150
	4PK860	5PK878	5PK1795	6PK1200	6PK1875	6PK2870	8PK1345	8PK1660	10PK1515
	4PK910	ELASTICA	5PK1813	6PK1200	6PK1885	7PK1185	8PK1370	8PK1680	12PK1830
	4PK925	5PK910	6PK725	ELASTICA	6PK1900	7PK1270	8PK1385	8PK1805	12PK1850
	4PK954	5PK940	ELASTICA	6PK1220				8PK1905	12PK1880


CORREIA V	MEDIDA	MEDIDA	MEDIDA	MEDIDA	MEDIDA
	10X685	10X1075	13X960	13X1325	17X1100
	10X850	10X1125	13X975	13X1350	23X1290
	10X875	10X1175	13X1000	13X1375	23X1605
	10X913	10X1200	13X1025	13X1425	23X1650
	10X925	10X1238	13X1050	13X1450	23X1765
	10X950	10X1250	13X1125	13X1475	2X13X1750
	10X965	13X780	13X1150	13X1500	TT
	10X975	13X850	13X1175	13X1525	23X1780
	10X980	13X875	13X1084	13X1550	23X1840
	10X1000	13X875	13X1200	13X1575	23X1880
	10X1005	13X890	13X1225	13X1600	
	10X1025	13X900	13X1250	13X1625	
	10X1035	13X925	13X1260	13X1700	
	10X1050	13X938	13X1275	13X1750	
	10X1060	13X950	13X1300	13X1900	



CORREIA DENTADA	CÓDIGO	DESCRIÇÃO	DENTES
	CT1139HNBR	AMAROK 2.0 TDI 10/...	160
	CT866HNBR	ASTRA/MONZA/KADETT 1.8/2.0	146
	CT877HNBR	ASTRA/ZAFIRA 2.0 16V 99/...	168
	CT718HNBR	CITROEN C3/ PEGEOT 206/207	104
	CT1065HNBR	CITROEN/PEGEOT	134
	CT1082HNBR	CIVIC 1.7 16V 01/...	104
	CT915HNBR	CLIO 1.0 8V 99/...	87

Fotos meramente ilustrativas.

DIMBO - MOTOR / INJEÇÃO / RETÍFICA

CORREIA DENTADA	CÓDIGO	DESCRIÇÃO	DENTES
	CT1126HNBR	CLIO/FLUENCE/DUSTER	132
	CT873HNBR	CORSA 1.0/1.6 16V	169
	CT686	CORSA EFI 1.0/1.6 8V 94 A 95	111
	CT874HNBR	CORSA MPFI/CELTA/MERIVA	111
	CT1077HNBR	CRUZE 1.8 16V 11/... SONIC	146
	CT1034HNBR	DUCATO/BOXER/NEWDAILY/MASTER 2.8	154
	CT1148HNBR	DUCATO/JUMPER/BOXER	178
	CT728HNBR	ESCORT ZETEC 1.8 16V 97/...	131
	CT952HNBR	F1000/RANGER/S10MAXION HSD 2.5	118
	CT881HNBR	FIESTA/COURIER ZETEC 1.4 16V 97/...	117
	CT846HNBR	GOL AT 1.8 8V 96/...	135
	CT907HNBR	GOL/PARATI 1.0 16V 97/....	149
	CT848HNBR	GOL/SATANA MOTOR AP 1.8/2.0 96/...	121
	CT637	GOL/SATANA MOTOR AP 1.8/2.0 .../96	121
	CT453HNBR	GOL MOTOR EA111 POWER 1.0/1.6	135
	CT908HNBR	GOLF/NOVO POLO 2.0	138
	CT517HNBR	L200 2.5 GRANDE	163
	CT1107HNBR	L200 2.5 EIXO BALANCEADOR PEQUENO	99
	CT921HNBR	L200/HR 2.5	163
	CT723HNBR	HILUX 2.4/2.8 92/...	129
	CT860HNBR	HILUX 3.0 TURBO 97/...	102
	CT937HNBR	I30/ELANTRA 2.0 16V	113
	CT988HNBR	LOGAN/CLIO/KANGOO/SANDERO	96
	CT959HNBR	MONZA/KADETT 1.8/2.0 89 A 95	125
	CT605	PALIO 1.6 97/....	138
	CT462HNBR	PALIO FIRE 1.0 16V 00/...	119
	CT488HNBR	PALIO/ NOVO UNO FIRE 1.0/1.3/1.4	129
	CT879HNBR	PALIO/STRADA/MAREA 1.6 16V	168
	CT965HNBR	PALIO/STRADA/UNO 1.5 96/...	135
	CT964	PALIO/UNO 1.0 96/...	131
	CT1045HNBR	PEUGEOT 206/CLIO/LOGAN/SANDERO 1.0	95
	CT960HNBR	S10/VECTRA/OMEGA 2.2/2.4	149
	CT1089HNBR	SW4/HILUX 2.5/3.0 16V 05/...	97
	CT1085HNBR	TUCSON/SANTA FE 2.7 V6	207
CT650	UNO 1.0 90 A 94	117	
CT626	UNO 1.3 ALCOOL 85 A 91	120	
CT676	UNO 1.5 85 A 92	118	
CT1049HNBR	UNO/PALIO 1.08V/PALIO 1.3 16V 00/...	124	
CT924HNBR	VECTRA 2.2 16V 98/.../VECTRA 2.4 16V	171	

BUJÃO	CÓDIGO	DESCRIÇÃO	MEDIDA
	700B		1/4
	1378B	C/ ORING	10MM
	1379B	C/ ORING	12MM
	1380B	C/ ORING	14MM
	1381B	C/ ORING	16MM 1,5
	1381AB	C/ ORING	18MM

## BUJÃO



1382B	C/ ORING	22MM
D2326	BLOCO MOTOR VOLVO N/NL/EDC	
D6349	BOMBA BASCULANTE CABINE ROSCA FINA SCANIA S4/5	
D6350	BOMBA BASCULANTE CABINE ROSCA GROSSA SCANIA	
D2324	CABEÇOTE VOLVO N/NL/EDC	
D20766	CÂMBIO MAGNÉTICO D20/D40	3/4NPT
D20762	CÂMBIO MAGNÉTICO FUSCA/KOMBI/BRASILIA	24X17MM
D20772	CÂMBIO MAGNÉTICO MB TODOS	
D6240	CÂMBIO MAGNÉTICO SCANIA S4	
D20768	CÂMBIO MAGNÉTICO SIENA/PALIO/STRADA TODOS	
D20244	CARTER AP	
D2327	CARTER C/ IMÃ FH/FM/D12D/D13A	
D20249	CARTER CHT	
D20764	CARTER CUMMINS SERIE B/C INFERIOR	18X1,5X13MM
D20763	CARTER CUMMINS SERIE B/C SUPERIOR	22X1,5X14MM
D20765	CARTER D20/D40	3/4X1/2
D20759	CARTER FUSCA/BRASILIA/KOMBI	14X11MM
D20761	CARTER GOL BOLA (CHAVE ALLEN 8MM)	
D20248	CARTER KA/FISTA ENDURA	
D20769	CARTER MB ANTIGO OM352	
D20770	CARTER MB ELETRONICO (CHAVE ALLEN 10MM)	24X1,5MM
D20771	CARTER MB MODERNO OM 366	
D20760	CARTER MOTOR C/IMÃ CARGO	3/4UNF
D20774	CARTER MOTOR MAGNÉTICO SCANIA	
D20775	CARTER MOTOR MAGNÉTICO VOLVO MODERNO 84	
D20247	CARTER MWM	
D6192	CARTER SCANIA 94/114/124/164 (MAGNETICO)	
D20767	CARTER UNO/ELBA/TIPO/TEMPRA/PALIO TODOS	
D20250	CARTER VECTRA	
D20773	DIFERENCIAL MAGNÉTICO MB TODOS	
D20245	EMBUCHAMENTO F1000	
D20246	EMBUCHAMENTO F4000	

PARAFUSO SEXTAVADO 8.8  
ROSCA GROSSA/PARCIAL

MEDIDA	PASSO	CÓDIGO
6X45MM	1,00	D20005
6X50MM	1,00	D20006
6X60MM	1,00	D20015
6X70MM	1,00	D20008
8X45MM	1,25	D20026
8X45MM ZINCADO	1,25	D20034
8X50MM	1,25	D20027
8X50MM ZINCADO	1,25	D20039
8X55MM	1,25	D20028
8X60MM	1,25	D20029
8X60MM ZINCADO	1,25	D20033
8X70MM	1,25	D20817
8X80MM	1,25	D20814
8X90MM	1,25	D20020

PARAFUSO SEXTAVADO 8.8  
ROSCA GROSSA/PARCIAL

MEDIDA	PASSO	CÓDIGO
8X100MM	1,25	D20031
10X40MM	1,50	D20064
10X45MM	1,50	D20050
10X45MM ZINCADO	1,50	D20043
10X50MM	1,50	D20051
10X50MM ZINCADO	1,50	D20045
10X55MM	1,50	D20052
10X60MM	1,50	D20053
10X60MM ZINCADO	1,50	D20041
10X65MM	1,50	D20054
10X70MM	1,50	D20055
10X75MM	1,50	D20056
10X80MM	1,50	D20057
10X85MM	1,50	D20058

Fotos meramente ilustrativas.

DIMBO - MOTOR / INJEÇÃO / RETÍFICA - PARAFUSOS



### PARAFUSO SEXTAVADO 8.8 ROSCA GROSSA/PARCIAL



MEDIDA	PASSO	CÓDIGO
10X90MM	1,50	D20059
10X95MM	1,50	D20063
10X100MM	1,50	D20060
10X110MM	1,50	D20061
10X120MM	1,50	D20062
10X130MM	1,50	D20888
10X200MM	1,50	D20066
12X45MM	1,75	200074
12X45MM ZINCADO	1,75	D20090
12X50MM	1,75	D20075
12X50MM ZINCADO	1,75	D20070
12X60MM	1,75	D20076
12X60MM ZINCADO	1,75	D20088
12X65MM	1,75	D20077
12X70MM	1,75	D20078
12X75MM	1,75	D20079
12X80MM	1,75	D20080
12X90MM	1,75	D20081
12X100MM	1,75	D20082
12X110MM	1,75	D20083
12X120MM	1,75	D20084
12X130MM	1,75	D20085
12X140MM	1,75	D20086
12X150MM	1,75	D20087
14X45MM	2,00	D20094
14X50MM	2,00	D20095
14X55MM	2,00	D20096
14X60MM	2,00	D20097
14X65MM	2,00	D20098
14X70MM	2,00	D20099
14X80MM	2,00	D20100
14X90MM	2,00	D20101
14X100MM	2,00	D20102
14X110MM	2,00	D20103
14X120MM	2,00	D20104
13X130MM	2,00	D20105
14X140MM	2,00	D20106
14X150MM	2,00	D20107
14X160MM	2,00	D20108
16X50MM	2,00	D20113
16X55MM	2,00	D20114
16X60MM	2,00	D20115
16X70MM	2,00	D20116
16X80MM	2,00	D20117
16X90MM	2,00	D20118
16X100MM	2,00	D20119
16X110MM	2,00	D20120
16X120MM	2,00	D20121
16X130MM	2,00	D20122
16X140MM	2,00	D20123
16X150MM	2,00	D20124
18X60MM	2,50	D20456

### PARAFUSO SEXTAVADO 8.8 ROSCA GROSSA/PARCIAL



MEDIDA	PASSO	CÓDIGO
18X70MM	2,50	D20457
18X80MM	2,50	D20458
18X90MM	2,50	D20459
18X100MM	2,50	D20460
18X110MM	2,50	D20461
18X120MM	2,50	D20462
18X130MM	2,50	D20463
18X140MM	2,50	D20464
18X150MM	2,50	D20465
18X200MM	1,50	D20890
20X60MM	2,50	D20479
20X70MM	2,50	D20480
20X80MM	2,50	D20481
20X90MM	2,50	D20482
20X100MM	2,50	D20483
20X110MM	2,50	D20484
20X120MM	2,50	D20485
20X130MM	2,50	D20486
20X140MM	2,50	D20487
20X150MM	2,50	D20488
20X180MM	1,50	D20782
20X200MM	2,00	D20889
20X245MM ZINCADO	2,50	D20308
24X80MM	3,00	D20497
24X90MM	3,00	D20498
24X100MM	3,00	200499
24X110MM	3,00	D20500
24X120MM	3,00	D20501
24X130MM	3,00	D20502
24X140MM	3,00	D20503
24X150MM	3,00	D20504

### PARAFUSO SEXTAVADO 8.8 ROSCA GROSSA/INTEIRA



MEDIDA	PASSO	CÓDIGO
6X16MM ZINCADO	1,00	D20013
6X20MM	1,00	D20001
6X20MM ZINCADO	1,00	D20014
6X25MM	1,00	D20002
6X25MM ZINCADO	1,00	D20007
6X30MM	1,00	D20003
6X30MM ZINCADO	1,00	D20011
6X35MM ZINCADO	1,00	D20012
6X40MM	1,00	D20004
6X40MM ZINCADO	1,00	D20009
6X45MM	1,00	D20813
6X50MM ZINCADO	1,00	D20010
8X20MM	1,25	D20021
8X20MM ZINCADO	1,25	D20037

Fotos meramente ilustrativas.

DIMBO - PARAFUSOS

**PARAFUSO SEXTAVADO 8.8  
ROSCA GROSSA/INTEIRA**



MEDIDA	PASSO	CÓDIGO
8X25MM	1,25	D20022
8X25MM ZINCADO	1,25	D20038
8X30MM	1,25	D20023
8X30MM ZINCADO	1,25	D20035
8X35MM	1,25	D20024
8X40MM	1,25	D20025
8X40MM ZINCADO	1,25	D20036
8X60MM	1,25	D20030
10X20MM	1,50	D20046
10X25MM	1,50	D20047
10X25MM ZINCADO	1,50	D20044
10X30MM	1,50	D20048
10X30MM ZINCADO	1,50	D20067
10X35MM	1,50	D20065
10X35MM ZINCADO	1,50	D20042
10X40MM	1,50	D20049
10X40MM ZINCADO	1,50	D20040
10X60MM	1,50	D20358
12X15MM	1,75	D20148
12X30MM	1,75	D20071
12X30MM ZINCADO	1,75	D20069
12X35MM	1,75	D20072
12X35MM ZINCADO	1,75	D20089
12X40MM	1,75	D20073
12X40MM ZINCADO	1,75	D20068
14X30MM	2,00	D20091
14X35MM	2,00	D20092
14X40MM	2,00	D20093
16X40MM	2,00	D20111
16X45MM	2,00	D20112
18X50MM	2,50	D20455
20X50MM	2,50	D20478
24X60MM	3,00	D20495
24X70MM	3,00	D20496

**PARAFUSO SEXTAVADO 8.8  
ROSCA FINA/PARCIAL**



MEDIDA	PASSO	CÓDIGO
12X45MM	1,50	D20134
12X50MM	1,50	D20135
12X60MM	1,50	D20136
12X65MM	1,50	D20137
12X70MM	1,50	D20138
12X75MM	1,50	D20139
12X80MM	1,50	D20140
12X90MM	1,50	D20141
12X100MM	1,50	D20142
12X110MM	1,50	D20143

**PARAFUSO SEXTAVADO 8.8  
ROSCA FINA/PARCIAL**



MEDIDA	PASSO	CÓDIGO
12X120MM	1,50	D20144
12X130MM	1,50	D20145
12X140MM	1,50	D20146
12X150MM	1,50	D20147
14X45MM	1,50	D20154
14X50MM	1,50	D20155
14X55MM	1,50	D20156
14X60MM	1,50	D20157
14X65MM	1,50	D20158
14X70MM	1,50	D20159
14X80MM	1,50	D20160
14X90MM	1,50	D20161
14X100MM	1,50	D20162
14X110MM	1,50	D20163
14X120MM	1,50	D20164
14X130MM	1,50	D20165
14X140MM	1,50	D20166
14X150MM	1,50	D20167
14X160MM	1,50	D20168
16X40MM	1,50	D20171
16X45MM	1,50	D20172
16X50MM	1,50	D20173
16X55MM	1,50	D20174
16X60MM	1,50	D20175
16X70MM	1,50	D20176
16X80MM	1,50	D20177
16X90MM	1,50	D20178
16X100MM	1,50	D20179
16X110MM	1,50	D20180
16X120MM	1,50	D20181
16X130MM	1,50	D20182
16X140MM	1,50	D20183
16X150MM	1,50	D20184
18X60MM	1,50	200467
18X61MM 10.9	1,50	D20673
18X65MM	1,50	D20468
18X70MM	1,50	D20469
18X80MM	1,50	D20471
18X90MM	1,50	D20471
18X100MM	1,50	D20472
18X110MM	1,50	D20473
18X120MM	1,50	D20474
18X130MM	1,50	D20475
18X140MM	1,50	D20476
18X150MM	1,50	D20477
18X180MM 10.9	1,50	D20739
20X60MM	1,50	D20490
20X70MM	1,50	D20491
20X80MM	1,50	D20359
20X90MM	1,50	D20492
20X100MM	1,50	D20360
20X110MM	1,50	D20493
20X120MM	1,50	D20494
20X210MM	1,50	D20191

Fotos meramente ilustrativas.

**DIMBO - PARAFUSOS**


Fotos meramente ilustrativas.


DIMBO - PARAFUSOS


PARAFUSO SEXTAVADO 8.8 ROSCA FINA/PARCIAL	MEDIDA	PASSO	CÓDIGO
	20X230MM 10.9	1,50	D20238
	20X240MM 10.9	1,50	D20695
	24X100MM		D20361
	24X170MM		D20798
	24X270MM	3,0	D20951


PARAFUSO SEXTAVADO 8.8 ROSCA FINA/INTEIRA	MEDIDA	PASSO	CÓDIGO
	12X30MM	1,50	D20131
	12X35MM	1,50	D20132
	12X40MM	1,50	D20133
	14X30MM	1,50	D20151
	14X35MM	1,50	D20152
	14X40MM	1,50	D20153
	18X50MM	1,50	D20466
	20X50MM	1,50	D20489

PARAFUSO SEXTAVADO G5 ROSCA FINA/INTEIRA	MEDIDA	CÓDIGO
	5/16X1'	D20382
	5/16X1.1/2	D20383
	5/16X2'	D20384
	3/8X1'	D20397
	3/8X1.1/2	D20398
	3/8X2'	D20399
	7/16X1'	D20407
	7/16X1.1/2	D20302
	7/16X2'	D20408
	1/2X1'	D20418
	1/2X1.1/2	D20419
	1/2X2'	D20420


PARAFUSO SEXTAVADO G5 ROSCA FINA/PARCIAL	MEDIDA	CÓDIGO
	3/8X2.1/2	D20400
	7/16X1.1/2	D20229
	7/16X2'	D20887
	1/2X2'	D20421
	1/2X2.1/2	D20422
	1/2X3'	D20423
	9/16X4.1/2	D20424
	5/8X1.7/8 12.9	D20674
	7/8X3'	D20438


PARAFUSO SEXTAVADO G5 ROSCA GROSSA/INTEIRA	MEDIDA	CÓDIGO
	1/4X1/2	D20693
	1/4X1'	D20363
	1/4X1.1/2	D20364
	1/4X2'	D20365
	5/16X1'	D20370
	5/16X1.1/2	D20371
	5/16X2'	D20372
	5/16X4.1/2	D20378
	3/8X7/8	D20385
	3/8X1'	D20386
	3/8X1.1/2	D20387
	3/8X2'	D20388
	7/16X1'	D20401
	7/16X1.1/2	D20402
	1/2X1'	D20409
	1/2X1.1/2	D20410
	1/2X2'	D20411
	5/8X1'	D20316
	5/8X1.1/2	D20425
	5/8X2'	D20426
	3/4X1.1/2	D20321
	3/4X2'	D20319
	7/8X2'	D20436
	7/8X2.1/2	D20437

PARAFUSO SEXTAVADO G5 ROSCA GROSSA/PARCIAL	MEDIDA	CÓDIGO
	1/4X2.1/2	D20366
	1/4X3'	D20367
	1/4X3.1/2	D20368
	1/4X4'	D20369
	5/16X2'	D20373
	5/16X2.1/2	D20374
	5/16X3'	D20375
	5/16X3.1/2 G2	D20279
	5/16X3.1/2	D20376
	5/16X4' G2	D20281
	5/16X4'	D20377
	5/16X5'	D20379
	5/16X5.1/2	D20380
	5/16X6'	D20381
	3/8X2'	D20389
	3/8X2.1/2	D20390
	3/8X3'	D20391
	3/8X3.1/2	D20392
	3/8X4'	D20393
	3/8X5'	D20394
	3/8X5.1/2	D20395
	3/8X6'	D20396
	7/16X2'	D20403
	7/16X2.1/2	D20720
	7/16X3'	D20404
	7/16X3.1/2	D20405
	7/16X4'	D20406

PARAFUSO SEXTAVADO G5 ROSCA GROSSA/PARCIAL	MEDIDA	CÓDIGO
	1/2X2'	D20327
	1/2X2.1/2	D20328
	1/2X3'	D20326
	1/2X3.1/2	D20412
	1/2X4'	D20413
	1/2X4.1/2	D20414
	1/2X5'	D20415
	1/2X5.1/2	D20416
	1/2X6'	D20417
	5/8X2'	D20315
	5/8X2.1/2	D20427
	5/8X3'	D20317
	5/8X3.1/2	D20248
	5/8X4'	D20429
	5/8X4.1/2	D20430
	5/8X5' G2	D20288
	5/8X5'	D20431
	5/8X5.1/2	D20432
	5/8X6'	D20318
	3/4X2.1/2	D20320
	3/4X3'	D20433
	3/4X3.1/2	D20434
	3/4X4'	D20322
	3/4X4.1/2	D20324
	3/4X5'	D20323
	3/4X5.1/2	D20435
	3/4X6'	D20325
	7/8X3'	D20694
	7/8X3.1/2	D20439
	7/8X4'	D20440
	7/8X4.1/2	D20441
	7/8X5'	D20442
	7/8X5.1/2	D20443
	7/8X6'	D20444
	7/8X7'	D20445
	7/8X8'	D20446
	1X3'	D20447
	1X.31/2	D20448
	1X4'	D20449
	1X4.1/2	D20450
	1X5'	D20451
	1X5.1/2	D20452
	1X6'	D20453
	1X7'	D20454
	1X8'	D20719

PARAFUSO CRAVO G5 ROSCA FINA	MEDIDA	CÓDIGO
	1/2X1.1/2	D20224
	1/2X2'	D20221
	1/2X2.1/2	D20228
	9/16X1.1/2	D20226
	9/16X2'	D20223
	9/16X2.1/2	D20227

PARAFUSO FRANCES ROSCA PARCIAL	MEDIDA	ROSCA	CÓDIGO
	1/4X1'	UNC	D20553
	1/4X1.1/2	UNC	D20554
	1/4X2'	UNC	D20792
	1/4X2.1/2	UNC	D20557
	1/4X2.3/4	UNC	D20558
	1/4X3.1/4	UNC	D20559
	5/16X1.3/4	UNC	D20563
	5/16X2.1/2	UNC	D20282
	5/16X2.3/4	UNC	D20565
	5/16X3.1/4	UNC	D20566
	5/16X3.1/2	UNC	D20290
	5/16X5'	UNC	D20569
	5/16X5.1/2	UNC	D20570
	3/8X2.1/2	UNC	D20575
	3/8X3'	UNC	D20576
	3/8X7.1/2	UNC	D20585
	3/8X8	UNC	D20586
	1/2X2.1/2	BSW	D20589
	1/2X3'	BSW	D20590
	1/2X3.1/2	BSW	D20591
	1/2X4'	BSW	D20592
	1/2X7'	BSW	D20598
	1/2X7.1/2	BSW	D20599
	1/2X8'	BSW	D20600

PARAFUSO FRANCES	MEDIDA	ROSCA	CÓDIGO
	1/4X1.1/2	UNC	D20555
	1/4X1.3/4	UNC	D20556
	1/4X2.1/2	UNC	D20793
	1/4X3'	UNC	D20811
	1/4X3.1/2	UNC	D20812
	1/4X4'	UNC	D20560
	5/16X1'	UNC	D20561
	5/16X1.1/4	UNC	D20562
	5/15X1.1/2	UNC	D20284
	5/16X2'	UNC	D20283
	5/16X2.1/4	UNC	D20564
	5/16X2.1/2	UNC	D20899
	5/16X3'	UNC	D20280
	5/16X4'	UNC	D20567
	5/16X4.1/2	UNC	D20568
	5/16X6'	UNC	D20571
	3/8X1'	UNC	D20572
	3/8X1.1/2	UNC	D20573
	3/8X2'	UNC	D20574
	3/8X3.1/2	UNC	D20577
	3/8X4'	UNC	D20578
	3/8X4.1/2	UNC	D20579
	3/8X5'	UNC	D20580
	3/8X5.1/2	UNC	D20581
	3/8X6'	UNC	D20582
	3/8X6.1/2	UNC	D20583
	3/8X7'	UNC	D20584
	1/2X1.1/2 ZINCADO	BSW	D20587

Fotos meramente ilustrativas.

DIMBO - PARAFUSOS

### PARAFUSO FRANCES



MEDIDA	ROSCA	CÓDIGO
1/2X2' ZINCADO	BSW	D20588
1/2X4.1/2	BSW	D20593
1/2X5'	BSW	D20594
1/2X5.1/2	BSW	D20595
1/2X6'	BSW	D20596
1/2X6.1/2	BSW	D20597

### PARAFUSO FRANCES 8.8 ROSCA GROSSA/INTEIRA DIN603 ZINCADO



MEDIDA	CÓDIGO
6X20MM	D20602
6X25MM	D20603
6X30MM	D20376
8X16MM	D20609
8X20MM	D20304
8X25MM	D20305
8X30MM	D20610
8X35MM	D20611
10X20MM	D20725
10X25MM	D20622
10X30MM	D20623
10X35MM	D20624
10X40MM	D20625
12X25MM	D20634
12X30MM	D20635
12X35MM	D20636
12X40MM	D20637
12X45MM	D20638
12X50MM	D20639

### PARAFUSO FRANCES 8.8 ROSCA GROSSA/PARCIAL DIN603 ZINCADO



MEDIDA	CÓDIGO
6X35MM	D20724
6X40MM	D20605
6X45MM	D20606
6X50MM	D20607
6X60MM	D20608
8X40MM	D20612
8X45MM	D20613
8X50MM	D20614
8X55MM	D20615
8X60MM	D20616
8X65MM	D20617
8X70MM	D20618
8X80MM	D20619
8X90MM	D20620
8X100MM	D20621
10X45MM	D20626
10X50MM	D20627
10X55MM	D20628
10X60MM	D20629
10X70MM	D20630
10X80MM	D20631

### PARAFUSO FRANCES 8.8 ROSCA GROSSA/PARCIAL DIN603 ZINCADO



MEDIDA	CÓDIGO
10X90MM	D20632
10X100MM	D20633
10X110MM	D20307
12X55MM	D20640
12X60MM	D20641
12X65MM	D20642
12X70MM	D20643
12X80MM	D20644
12X90MM	D20645
12X100MM	D20646

### PARAFUSO ALLEN ROSCA GROSSA/INTEIRA



MEDIDA	PASSO	CÓDIGO
6X16MM	1,00	D20818
6X20MM	1,00	D20819
6X25MM	1,00	D20820
6X30MM	1,00	D20821
8X20MM	1,25	D20825
8X25MM	1,25	D20826
8X30MM	1,25	D20827
8X35MM	1,25	D20828
10X20MM	1,50	D20836
10X25MM	1,50	D20837
10X35MM	1,50	D20838
12X30MM	1,75	D20842
12X40MM	1,75	D20843
12X45MM	1,75	D20844
12X50MM	1,75	D20845
14X30MM	2,00	D20851
14X40MM	2,00	D20852
14X50MM	2,00	D20853
16X40MM	2,00	D20860
16X60MM	2,00	D20861

### PARAFUSO ALLEN ROSCA GROSSA/PARCIAL




MEDIDA	PASSO	CÓDIGO
6X35MM	1,00	D20822
6X40MM	1,00	D20823
6X60MM	1,00	D20824
8X40MM	1,25	D20829
8X45MM	1,25	D20830
8X50MM	1,25	D20831
8X60MM	1,25	D20832
8X80MM	1,25	D20833
8X110MM	1,25	D20834
8X120MM	1,25	D20835
10X50MM	1,50	D20892
10X60MM	1,50	D20839
10X80MM	1,50	D20840
10X100MM	1,50	D20893
10X110MM	1,50	D20841
12X60MM	1,75	D20846
12X70MM	1,75	D20847
12X80MM	1,75	D20848
12X120MM	1,75	D20850

Fotos meramente ilustrativas.


DIMBO - PARAFUSOS



PARAFUSO ALLEN ROSCA GROSSA/PARCIAL	MEDIDA	PASSO	CÓDIGO
	14X60MM	2,00	D20854
	14X70MM	2,00	D20855
	14X90MM	2,00	D20856
	14X100MM	2,00	D20857
	14X110MM	2,00	D20858
	14X120MM	2,00	D20859
	16X70MM	2,00	D20862
	16X80MM	2,00	D20863
	16X90MM	2,00	D20863
	16X90MM	2,00	D20864
	16X100MM	2,00	D20865
	16X100MM	2,00	D20866
	16X120MM	2,00	D20867
	16X130MM	2,00	D20868

PARAFUSO ALLEN ROSCA FINA/PARCIAL	MEDIDA	PASSO	CÓDIGO
	12X30MM	1,50	D20895
	12X50MM	1,50	D20895

PARAFUSO ALLEN ROSCA GROSSA/PARCIAL	MEDIDA	CÓDIGO
	5/16X2'	D20871
	5/16X2.1/2	D20872
	3/8X2'	D20875
	3/8X2.1/2	D20876
	3/8X3'	D20877
	1/2X3'	D20881
	1/2X3.1/2	D20898
	1/2X4'	D20882
	5/8X2.1/2	D20885
	3/4X10'	D20897

PARAFUSO ALLEN ROSCA GROSSA/INTEIRA	MEDIDA	CÓDIGO
	5/16X1'	D20869
	5/16X1.1/2	D20870
	3/8X1'	D20873
	3/8X1.1/2	D20874
	1/2X1'	D20878
	1/2X1.1/2	D20879
	1/2X2'	D20880
	5/8X1.1/2	D20883
	5/8X2'	D20884

PORCA SEXTAVADO AUTO TRAVANTE ROSCA FINA	MEDIDA	PASSO	CÓDIGO
	12MM	1,50	D20214
	14MM	1,50	D20203
	16MM	1,50	D20213
	18MM	1,50	D20150
	20MM	1,50	D20520
	24MM FIO 2	2,00	D10105
	30MM	2,00	D20237

PORCA SEXTAVADO AUTO TRAVANTE ROSCA FINA	MEDIDA	CÓDIGO
	5/16	D20810
	5/16 FIO 24	D20151
	3/8	D20115
	7/16	D20815
	1/2 FIO 20	D20150
	9/16	D20212
	7/8 FIO 14 UNF	D20909
	1" FIO 14 UNS	D20356

PORCA SEXTAVADO AUTO TRAVANTE ROSCA GROSSA	MEDIDA	PASSO	CÓDIGO
	6MM	1,00	D20148
	8MM	1,50	D20149
	10MM	1,50	D20103
	12MM	1,75	D20104
	14MM	2,00	D20106
	16MM	2,00	D20107
	18MM	2,50	D20517
	20MM	2,50	D20518
	22MM	2,50	D20108
	24MM FIO 3	3,00	D20218
	1/4		D20521
	5/16 FIO 18		D20193
	3/8		D20102
	7/16		D20522
	1/2		D20217
	9/16 FIO 12		D20194
	5/8		D20523
	7/8		D20524
	1"		D20525

Fotos meramente ilustrativas.

DIMBO - PARAFUSOS

### PORCA SEXTAVADO ROSCA GROSSA



MEDIDA	PASSO	CÓDIGO
6MM	1,00	D10139
6MM ZINCADO	1,00	D20788
8MM	1,25	D20140
8MM ZINCADO	1,25	D20791
10MM	1,50	D10141
10MM ZINCADO	1,50	D20789
12MM	1,75	D10142
12MM ZINCADO	1,75	D20790
14MM	2,00	D10143
14MM ZINCADO	2,00	D20924
16MM	2,00	D10144
16MM ZINCADO	2,00	D20925
18MM	2,50	D10314
20MM	2,50	D10313
22MM	2,50	D20511
24MM	3,00	D20512
24MM ZINCADO	3,00	D20926

### PORCA SEXTAVADO TORQUE ROSCA GROSSA



MEDIDA	PASSO	CÓDIGO
10MM	1,50	D20291
12MM	1,75	D20526
14MM	2,00	D20527
16MM	2,00	D20528
18MM	2,50	D20529
20MM	2,50	D20530
22MM	2,50	D20531
24MM	3,00	D20532
5/16		D20540
3/8		D20541
7/16		D20195
1/2		D20542
9/16		D20543
5/8		D20544
3/4		D20728
7/8		D20545
1'		D20546

### PORCA SEXTAVADO ROSCA GROSSA



MEDIDA	CÓDIGO
3/16	D10296
1/4	D10297
5/16	D20287
3/8	D20286
7/16	D20807
1/2	D20285
5/8	D20329
3/4	D20295
7/8	D20510
1'	D20330

### PORCA SEXTAVADO TORQUE ROSCA FINA



MEDIDA	PASSO	CÓDIGO
12MM	1,25	D20795
12MM	1,50	D20533
14MM	1,50	D20534
16MM	1,50	D20535
18MM	1,50	D20536
20MM	1,50	D20537
22MM	1,50	D20538
24MM	2,00	D20539
7/16		D20230
1/2		D20547
9/16		D20548
5/8		D20549
3/4		D20550
7/8		D20551
1' UNS		D20552

### PORCA SEXTAVADO ROSCA FINA



MEDIDA	PASSO	CÓDIGO
10MM	1,00	D20298
12MM	1,50	D20145
14MM	1,50	D20146
16MM	1,50	D20147
18MM	1,50	D20513
20MM	1,50	D20514
22MM	1,50	D20515
24MM	2,00	D20516
3/8		D20177
1/2		D20509
1/2 FIO 12 BSW		D20809
9/16		D20178
5/8		D20787


### PORCA DUPLA ROSCA GROSSA





MEDIDA	PASSO	CÓDIGO
12MM	1,75	D20738
24MM	3,00	D20737
30MM	3,50	D20362
1'		D20799


Fotos meramente ilustrativas.


DIMBO - PARAFUSOS

PORCA DUPLA	MEDIDA	ROSCA	CÓDIGO
	3/8	UNC	D20258
	1/2	UNF	D20204
	9/16	UNF	D20205
	5/8	UNF	D20295
	5/8 G8	UNF	D20652
	7/8	UNF	D20200
	1"	UNF	D20342
	1.1/8	UNF	D20736
	18MM	1,50	D20207
	18MM CL10	1,50	D20654
	20MM	1,50	D20192
	22MM CL10	1,50	D20653
	24MM	1,50	D20794
	24MM	2,00	D20206


PORCA QUADRADA ROSCA GROSSA	MEDIDA	CÓDIGO
	10MM	D20119
	12MM	D20220

ARRUELA VEDAÇÃO ALUMINIO (ESPESSURA 1,25)	MEDIDA	CÓDIGO
	9X6MM	D10115
	13X8MM	D10114
	16X10MM	D10113
	18X12MM	D10111
	18X13MM	D10119
	20X10MM	D10112
	20X14MM	D10109
	22X14MM	D10110
	22X16MM	D10117
	24X18MM	D10583
	24X20MM	D10582
	26X16MM	D10116
	28X22MM	D10202
	30X24MM	D10203
	32X26MM	D10204

ARRUELA LISA ABA LARGA	MEDIDA	CÓDIGO
	1/4	D10265
	5/16	D10261
	3/8	D10266
	7/16	D1082
	1/2	D10262

ARRUELA LISA	MEDIDA	CÓDIGO
	6MM	D10152
	8MM	D10153
	10MM	D10154
	12MM	D10155
	14MM	D10156
	16MM	D10157
	18MM	D10328
	20MM	D10329

ARRUELA LISA	MEDIDA	CÓDIGO
	1/4	D10299
	5/16	D10268
	3/8	D10269
	7/16	D10292
	1/2	D10267
	5/16	D10261
	5/8	D10301
	5/8 BICROMATIZADO	D10602
	3/4	D10293
	3/4 BICROMATIZADO	D10603
	7/8	D10330
	7/8 BICROMATIZADO	D10604


ARRUELA PRESSÃO	MEDIDA	CÓDIGO
	6MM	D10158
	8MM	D10159
	10MM	D10160
	12MM	D10161
	14MM	D10162
	16MM	D10163
	18MM	D10333
	20MM	D10277


ARRUELA PRESSÃO	MEDIDA	CÓDIGO
	1/4	D10302
	5/16	D10303
	3/8	D10118
	7/16	D10306
	1/2	D10294
	9/16	D10304
	5/8	D10305
	3/4	D10331
	7/8	D10332
	1" BICROMATIZADO	D10605


Fotos meramente ilustrativas.


DIMBO - PARAFUSOS


BARRA ROSCADA	MEDIDA	ROSCA	CÓDIGO
	8X1000MM	MA RI POL	D20336
	10X1000MM	MA RI POL	D20337
	12X1000MM	MA RI POL	D20338
	3/16X1000MM	UNC RI POL	D20331
	1/4X1000MM	UNC RI POL	D20332
	5/16X1000MM	UNC RI POL	D20333
	3/8X1000MM	UNC RI POL	D20334
	1/2X1000MM	UNC RI POL	D20339
	5/8X1000MM	UNC RI POL	D20335
	3/4X1000MM	UNC RI POL	D20340
1X1000MM	UNC RI POL	D20341	

ABRAÇADEIRA MOLA 2 FUROS	MEDIDA	CÓDIGO
	70X100MM	AB710
	70X110MM	AB711
	70X120MM	AB712
	70X130MM	AB713
	70X140MM	AB714
	70X150MM	AB715
	70X160MM	AB716


TUBO ESPAÇADOR P/ ABRAÇADEIRA MOLA	MEDIDA	CÓDIGO
	62MM	D3496
	72MM	D3497

ABRAÇADEIRA MOLA 1 FURO	MEDIDA	CÓDIGO
	3X60MM	AB306
	3X70MM	AB307
	3X80MM	AB308
	3X90MM	AB309
	3X100MM	AB310
	3X110MM	AB311
	3X120MM	AB312
	3X130MM	AB313
	3X140MM	AB314
	3X150MM	AB315
	3X160MM	AB316
	2.1/2X60MM	AB206
	2.1/2X70MM	AB207
	2.1/2X80MM	AB208
	2.1/2X90MM	AB209
	2.1/2X100MM	AB210
	2.1/2X110MM	AB211
	2.1/2X120MM	AB212
	2.1/2X130MM	AB213
2.1/2X140MM	AB214	
2.1/2X150MM	AB215	
2.1/2X160MM	AB216	

GRAMPO MOLA 'B'	MEDIDA	CÓDIGO
	30X92X400MM	D20780
	1/2X72X180MM	D20905
	1/2X72X160MM	D20907
	9/16X62X160MM	D20902
	9/16X62X200MM	D20901
	5/8X65X320MM	D20732
	5/8X65X340MM	D20733
	5/8X65X360MM	D20731
	5/8X65X380MM	D20734

GRAMPO MOLA 'D'	MEDIDA	CÓDIGO
	18X72X180MM	D20702
	18X72X200MM	D20269
	18X72X220MM	D20263
	18X72X240MM	D20264
	18X72X260MM	D20300
	18X72X280MM	D20299

ABRAÇADEIRA MOLA 2 FUROS	MEDIDA	CÓDIGO
	60X70MM	AB607
	60X80MM	AB608
	60X90MM	AB609
	60X100MM	AB610
	60X110MM	AB611
	60X120MM	AB612
	60X130MM	AB613
	60X140MM	AB614
	60X150MM	AB615
	60X160MM	AB616
70X60MM	AB706	
70X80MM	AB708	
70X90MM	AB709	

GRAMPO CRUZETA 'CA' (C/PORCA)	MEDIDA	DESCRIÇÃO	CÓDIGO
	5/16X30X43	F1000 / D20	D20209
	3/8X32X50	F4000/D20 5 MARC.	D20210
	1/2X40X75	D20/SILVERADO	D20208


Fotos meramente ilustrativas.

DIMBO - PARAFUSOS - MOLAS E COMPONENTES

PINO CENTRO	MEDIDA	TIPO	CÓDIGO
	3/8X3'	CB G5	D10264
	3/8X4'	CB G5	D10171
	3/8X5'	CA G5	D10172
	3/8X6'	CB G5	D10168
	3/8X7'	CB G5	D20735
	7/16X3'	CB	D20803
	7/16X8'	CB 8.8	D20800

REBITE FERRO PARA ABRAÇADEIRA MOLA	MEDIDA	CÓDIGO
	3/8X1'	D10258
	7/16X1'	D10259
	1/2X1'	D10260

MOLAS DIANTEIRAS	MEDIDA	DESCRIÇÃO	CÓDIGO	SIMILAR	ESCALA
	70X8X1100	TOYOTA BAND 93/...	T0771		1º
	70X8X1100	TOYOTA BAND 93/...	T0772		2º
	2.3/4X1/4X1120	TOYOTA BAND CAB. DUPLA 95/...	T0901		1º
	2.3/4X1/4X1120	TOYOTA BAND CAB. DUPLA 95/...	T0902		2º
	2.3/4X1/4X1100	TOYOTA JEEP/PICKUP 60A82	T0371		1º
	2.3/4X1/4X1100	TOYOTA JEEP/PICKUP 60A82	T0372		2º
	1.3/4X3/16X37.1/8	F75/RURAL	W1381		1º
	1.3/4X3/16X37.1/8	F75/RURAL	W1382		2º
	1.3/4X3/16X930	F75/RURAL	W1383		3º
	3X3/8X1413	F4000 98/.. (SUBST. PARABOLICA)	F02907001	F0371	1º
	3X3/8X1413	F4000 98/.. (SUBST. PARABOLICA)	F02907002	F0372	2º
	3X7/16X1420	F4000 99/...	F0371	F02907001	1º
	3X7/16X1420	F4000 99/...	F0372		2º
	76,2X15,87X1413	F4000 99/...	F067001P	FOR580	1º
	76,2X15,87X1434	F4000 99/...	F0P22072	FOR580	2º

MOLAS TRASEIRAS	MEDIDA	DESCRIÇÃO	CÓDIGO	SIMILAR	ESCALA
		FEIXE MOLA MOLEJO UNO	FT11907		3 MOLAS
	70X16X712/648	STRADA 99/.. MODELO ORIGINAL	FIP21011	FT17001P	1º
	60X8X1200	FRONTIER 03A04	NF11		1º
	60X8X1085	FRONTIER 03A04	NF12		2º
	2.1/2X1/4X1100	HYUNDAI HR	HY21		1º
	2.1/2X1/4X1100	HYUNDAI HR	HY22		2º
	2.1/4X3/8X1320	D10/D20 79/...	C2671		1º
	2.1/4X5/16X1280	D10/D20 79/...	C2672		2º
	2.1/2X5/16X1425	D20 93/...	C3911		1º
	2.1/2X5/16X1370	D20 93/...	C3912		2º
	60X8X1360	S10 14/...	C4121		1º
	60X8X1360	S10 14/...	C4122A		2º
	2.1/2X5/16X1370	S10 95/...	C4011		1º
	2.1/2X5/16X1175	S10 95/...	C4012		2º
	2.1/2X5/16X1370	S10 95/... FOLHA MEIA-VIR.2 PTS.	C4012A		2º
	2.1/2X5/16X1370	S10 ADVANT 06/.. (3FUROS CENTRO)	C4061		1º
	2.1/2X5/16X1160	S10 ADVANT 06/.. (3FUROS CENTRO)	C4062		2º
	70X8X1195	L200 4X4	MTB31		1º

Fotos meramente ilustrativas.

DIMBO - MOLAS E COMPONENTES





MOLAS TRASEIRAS	MEDIDA	DESCRIÇÃO	CÓDIGO	SIMILAR	ESCALA
	70X8X1195	L200 4X4	MTB32	MT2002	2º
	70X6X1195	L200 HPE SPORT	MTB51		1º
	70X6X1205	L200 HPE SPORT	MTB52		2º
	70X7X1200	L200 OUTDOOR 07/...	MTB71		1º
	70X7X1125	L200 OUTDOOR 07/...	MTB72		2º
	70X8X1200	L200 TRITON 07/...	MTB61		1º
	70X8X1200	L200 TRITON 07/...	MTB62		2º
	60X8X1195	TOYOTA HILUX 2.8	TH51		1º
	60X8X1195	TOYOTA HILUX 2.8	TH52		2º
	60X8X1295	TOYOTA HILUX 2.8 97/98	TH41		1º
	60X8X1295	TOYOTA HILUX 2.8 97/98	TH42		2º
	60X8X1300	TOYOTA HILUX SW4 04/05	TH81		1º
	60X8X1215	TOYOTA HILUX SW4 04/05	TH82		2º
	2.3/4X5/16X1320	TOYOTA BAND 69A82	T0271		1º
	2.3/4X5/16X1320	TOYOTA BAND 69A82	T0272		2º
	70X8X1320	TOYOTA BAND 93A95	T0821		1º
	70X8X1320	TOYOTA BAND 93A95	T0822		2º
	2.3/4X1/4X1320	TOYOTA BAND 95/...	T0911		1º
	2.3/4X1/4X1320	TOYOTA BAND 95/...	T0912		2º
	2.1/4X5/16X1322	F1000 80/...	F02750001		1º
	2.1/4X5/16X1240	F1000 80/...	F02750002		2º
	2.1/4X5/16X1240	F1000 80/... VIRADA 2 PTS	F0275002P		2º
	2.1/4X5/16X1090	F1000 80/...	F02750003		3º
	2.1/4X5/16X1320	F1000 81/...	F05841		1º
	2.1/4X5/16X1240	F1000 81/...	F05842		2º
	2.1/4X5/16X1320	F1000 81/... VIRADA ESP.	F05842A		2º
	2.1/4X5/16X1100	F1000 81/...	F05843		3º
	3X5/16X1475	F250 00/...	F0431		1º
	3X5/16X1490	F250 00/...	F0432		2º
	3X5/16X1475	F250 98/...	F02754001		1º
	3X5/16X1475	F250 98/...	F02754002		2º
	3X3/8X1410	F350 99/...	F0451	F02852001	1º
	3X3/8X1410	F350 99/...	F0452		2º
	2.1/2X3/8X1320	F4000 75A89	F04471	F02903001	1º
	2.1/2X5/16X1320	F4000 75A89	F04472		2º
	2.1/2X5/16X1320	F4000 75A89 REFORÇ.	F04472A		2º
	2.1/2X5/16X1180	F4000 75A89	F04473		3º
	2.1/2X3/8X1320	F4000 90/...	F07551		1º
	2.1/2X5/16X1320	F4000 90/...	F07552		2º
	2.1/2X5/16X1180	F4000 90/... REFORÇO	F07552A		2º
	3X7/16X1410	F4000 99/...	F0461	F051001	1º
	3X3/8X1410	F4000 99/...	F0462	F051002/F02908002	2º

Fotos meramente ilustrativas.

DIMBO - MOLAS E COMPONENTES

# DimBo



Seu símbolo oval com a assinatura de Henry Ford, permanece quase inalterado desde a fundação da empresa, em 1903. Serve de inspiração atualmente para os grandes carros da marca.

# DimBo

## MOTOR - CÂMBIO

<b>B310500</b>	Orig:	
<b>PARAFUSO CABEÇOTE</b> MWM 225/226/229 14X2,0X135MM		

<b>B870000</b>	Orig:	
<b>JOGO PARAFUSO CABEÇOTE</b> CUMMINS SERIE B 4 CIL 12X1,5X-70/120/180MM (JOGO COM 18)		

<b>B870100</b>	Orig:	
<b>JOGO PARAFUSO CABEÇOTE</b> CUMMINS SERIE B 6 CIL 12X1,5X-70/120/180MM (JOGO COM 25)		

<b>B870200</b>	Orig:	
<b>JOGO PARAFUSO CABEÇOTE</b> CUMMINS SERIE C 6CIL 14X2,0X160MM (JOGO COM 26)		

<b>B300700</b>	Orig:	
<b>JOGO PARAFUSO CABEÇOTE</b> CORCEL/ESC/GOL CHT 1.6/AE 1.0 10X1,5X100MM (JOGO COM 10)		

<b>B340100</b>	Orig:	
<b>JOGO PARAFUSO CABEÇOTE</b> FIESTA 1.0/1.6 8V ZETEC ROCAM 11X1,5X164 (JOGO COM 12)		

<b>B310800</b>	Orig:	
<b>JOGO PARAFUSO CABEÇOTE</b> FIESTA/KA ENDURA 1.0/1.3L 11X1,5X-121MM (JOGO COM 10)		

<b>B320900</b>	Orig:	
<b>JOGO PARAFUSO CABEÇOTE</b> FIESTA/KA ZETEC 1.4L 16V 10X1,5X-143MM (JOGO COM 10)		


<b>D10560</b>	Orig:	
Fab: P209 <b>PRISIONEIRO TAMPA VÁLVULA</b> FORD 7X7X70MM		

<b>INJ20014</b>	Orig:	
<b>REPARO INJEÇÃO ELETRONICA</b> TBI FIESTA/KA 1.0/1.3 MOTOR ENDUTA		

<b>INJ20016</b>	Orig:	
<b>REPARO INJEÇÃO ELETRONICA</b> TBI VERSALES 1.8 MARELLI		

<b>INJ20053</b>	Orig:	
<b>JOGO PONTA INFERIOR BICO INJETOR</b> MULTI POINT MARELLI MPFI		

<b>INJ20054</b>	Orig:	
<b>JOGO PONTA INFERIOR BICO INJETOR</b> MULTIPPOINT MARELLI MPFI		


<b>INJ20055</b>	Orig:	
<b>JOGO PONTA INFERIOR BICO INJETOR</b> MULTIPPOINT/BOSCH MPFI		


<b>D8027</b>	Orig: 70890050	
Fab: 170/040 <b>COPO FILTRO COMBUSTÍVEL</b> CAV 1/2 LITRO		

<b>K9140</b>	Orig:	
Fab: 60211/251510/21108 <b>BOMBA COMBUSTIVEL</b> CORCEL V/II MOTOR RENAULT./83		

<b>K6620</b>	Orig:	
Fab: 60459 <b>BOMBA COMBUSTIVEL</b> F1000/4000 MWM 229 92A96		

<b>K6630</b>	Orig:	
Fab: 60460 <b>BOMBA COMBUSTIVEL</b> F1000/F4000 MWM 4.10 MA/T/CA/41		


<b>K6641</b>	Orig: 3970881	
Fab: 3966155/3928144 Ref: BFX9350B <b>BOMBA D'AGUA</b> F250/F350 CUMMINS 5.9LTS F1000 CT		

<b>BD9163</b>	Orig:	
Ref: UB0947 <b>BOMBA D'AGUA</b> FIESTA/KA ZETEC ROCAN		

<b>BD9149</b>	Orig:	
Ref: UB0946 <b>BOMBA D'AGUA</b> FIESTA/KA/ COUR ENDURA		




























<b>BD9138</b>	Orig:	
Ref: UB0944 <b>BOMBA D'AGUA</b> FORD/VW MOTOR CHT		

<b>BD9788</b>	Orig:	
Ref: UB0332 <b>BOMBA D'AGUA</b> 4236 Q20B		

<b>BD9791</b>	Orig:	
Ref: UB0329 <b>BOMBA D'AGUA</b> PERKINS 4203		

Fotos meramente ilustrativas.

FORD - MOTOR - CÂMBIO

<b>BD9784</b>	<b>Orig:</b> Ref: UB0326		<b>BD9572</b>	<b>Orig:</b> Ref: UB0576		<b>BD9597</b>	<b>Orig:</b> Ref: UB0578	
BOMBA D'AGUA PERKINS 4236			BOMBA D'AGUA MWM D225/226/229			BOMBA D'AGUA MWM TD229		
<b>BD9573</b>	<b>Orig:</b> Ref: UB0579		<b>BD9774</b>	<b>Orig:</b> Ref: UB0340		<b>I19274</b>	<b>Orig:</b>	
BOMBA D'AGUA MWM X10			BOMBA D'AGUA RANGER/S10 MAXION 2.5			BOMBA D'AGUA S10/RANGER/SPRINTER 2.5 MAXION		
<b>RD8571</b>	<b>Orig:</b> UR0574		<b>RD8783</b>	<b>Orig:</b> AG098176		<b>D5242</b>	<b>Orig:</b> XS6E8A586AL Fab: 1538	
REPARO BOMBA D'AGUA MWM D225/226/229 UB0576			REPARO BOMBA D'AGUA PERKINS 4236 (UB0326/332)			CAVALETE DISTRIBUIÇÃO AGUA FIESTA/KA 1.0/1.6/ ECOSPORT 1.6		
<b>D5529</b>	<b>Orig:</b> Fab: 2113		<b>D5306</b>	<b>Orig:</b> 2S6G8250A1B Fab: 1627		<b>D5304</b>	<b>Orig:</b> Fab: 1539	
ADAPTADOR COLETOR ADMISSAO FIESTA/KA MOTOR ENDURA 1.0/1.3 8V			COTOVELO VALVULA TERMOSTATICA FIESTA/KA ZETEC ROCAM			COTOVELO VALVULA TERMOSTATICA FIESTA/KA/ECOSPORT ZETEC ROCAM		
<b>D7458</b>	<b>Orig:</b> Fab: 013004		<b>D7457</b>	<b>Orig:</b> Fab: 013003		<b>7444MM</b>	<b>Orig:</b> 5970335	
TAMPÃO BOMBA D'AGUA MOTOR CHT/AE VW/FORD C/ABRAÇ.			TAMPÃO RESPIRO CATALIZADOR MOTORES AP VW/FORD C/ABRAÇ.			MANGUEIRA BOCAL TANQUE F1000/F2000/F4000		
<b>D5093</b>	<b>Orig:</b> 3251219561		<b>D5105</b>	<b>Orig:</b> 1788198005		<b>D5119</b>	<b>Orig:</b> 922508610264	
MANGUEIRA CAVALETE D'AGUA MWM			MANGUEIRA CAVALETE D'AGUA C/ABRAÇADEIRAS			MANGUEIRA RADIADOR MWM		
<b>7489MM</b>	<b>Orig:</b> T71121115A		<b>7467MM</b>	<b>Orig:</b> XC358B274AD		<b>7632MM</b>	<b>Orig:</b> 2S65880810D	
MANGUEIRA RADIADOR SUP. F1000/MWM 4X4 92/96			MANGUEIRA RADIADOR SUP. F250/350/4000			MANGUEIRA RESERVATORIO AO CABEÇOTE ECOSPORT 1.6		
<b>D5113</b>	<b>Orig:</b> WD5T8260G Fab: 7288MM		<b>7475MME</b>	<b>Orig:</b> 25C117231		<b>7289KTR</b>	<b>Orig:</b> 059121057E	
MANGUEIRA TERMOSTATO MWM F1000			MANGUEIRA TURBO RESFRIADOR F1000 HSD MAXION 96/...			MANGUEIRA CABEÇOTE UTILITÁRIOS C/MOTOR MWM		
<b>7412FX</b>	<b>Orig:</b> T71129202		<b>7312FX</b>	<b>Orig:</b> BCOC98613A		<b>7445FX</b>	<b>Orig:</b> T71129627	
MANGUEIRA FILTRO AR A TURBINA F1000/F4000			MANGUEIRA FILTRO AR F1000/F2000/F4000 MWM			MANGUEIRA FILTRO AR MWM ASPIRADO F1000		

Fotos meramente ilustrativas.

FORD - MOTOR - CÂMBIO

<b>D5175</b>	<b>Orig:</b> VMF50073	
<b>MANGUEIRA INTERCOOLER</b>		
F250 63X83		

<b>MD1932020</b>	<b>Orig:</b> DD8M8600A	
<b>HELICE</b>		
CORCEL C/POLIA MAGNETICA 3 FUROS 7 PAS		


<b>MD1932021</b>	<b>Orig:</b> BD3A8600A	
<b>HELICE</b>		
CORCEL S/POLIA MAGNETICA 4 FUROS 7 PAS		


<b>RI0271A</b>	<b>Orig:</b> BEOC8600C	
<b>HELICE</b>		
F1000 MWM 6 PÁS		

<b>MD1932066</b>	<b>Orig:</b> 2SK121303	
<b>HELICE</b>		
F1000/4000 CUMMINS 4.3 10 PAS		

<b>MD1932106</b>	<b>Orig:</b> 82TU88657A	
<b>HELICE</b>		
F1000/F4000 MOTOR 4.4 FORD 4 PAS		

<b>MD1932038</b>	<b>Orig:</b> BECC86001C	
<b>HELICE</b>		
F1000/F4000 MOTOR MWM 92 A 96 4 PAS		

<b>MD1932104</b>	<b>Orig:</b> T71121303C	
<b>HELICE</b>		
F1000/F4000 MWM 93 A 96 8 PAS		

<b>MD1932153</b>	<b>Orig:</b> XC358600DB	
<b>HELICE</b>		
F250 MOTOR MWM SPRINT 4,2L 10 PAS		

<b>MD1932113</b>	<b>Orig:</b> XC358600CA	
<b>HELICE</b>		
F250/F350/F4000 CUMMINS 3.9 DIESEL 99/.. 10 PAS		

<b>RI05961A</b>	<b>Orig:</b>	
	<b>Fab:</b> RI059-6	
<b>HELICE</b>		
MWM ESTACIONARIO D229/6 35MM 6 PAS 1A CF 480MM		


<b>D5517</b>	<b>Orig:</b> 96FB8K218AG	
	<b>Fab:</b> M310	
<b>RESERVATÓRIO ÁGUA RADIADOR</b>		
FIESTA/COUR 1.0/1.3/1,6 ZETECROCAN		

<b>D5516</b>	<b>Orig:</b> 96FB8K218BG2	
	<b>Fab:</b> M309	
<b>RESERVATÓRIO ÁGUA RADIADOR</b>		
FIESTA/COUR 1.0/1.3 ENDURA 96 A 02		

<b>D5515</b>	<b>Orig:</b> 541127407A	
	<b>Fab:</b> M301	
<b>RESERVATÓRIO ÁGUA RADIADOR</b>		
C/FURO ESCORT/APOLO .../92		

<b>D5392</b>	<b>Orig:</b> 2S658K218BA	
	<b>Fab:</b> M312	
<b>RESERVATÓRIO ÁGUA RADIADOR</b>		
ECOSPORT TODOS		

<b>D5514</b>	<b>Orig:</b> 541121407A	
	<b>Fab:</b> M300	
<b>RESERVATÓRIO ÁGUA RADIADOR</b>		
ESCORT/VERONA .../92		

<b>D5521</b>	<b>Orig:</b> 547121407	
	<b>Fab:</b> M320/M047	
<b>RESERVATÓRIO ÁGUA RADIADOR</b>		
ESCORT/VERONA/LOGUS 93 A 96		


<b>D5285</b>	<b>Orig:</b> 2S8121405B	
	<b>Fab:</b> 000233	
<b>RESERVATÓRIO ÁGUA RADIADOR</b>		
F1000/F4000 MWM 4.3		

<b>D5286</b>	<b>Orig:</b> XC378A080AA	
	<b>Fab:</b> 000209	
<b>RESERVATÓRIO ÁGUA RADIADOR</b>		
F250/F350/F4000 99 A 05		

<b>D5290</b>	<b>Orig:</b> 6C358A080AC	
	<b>Fab:</b> 000377	
<b>RESERVATÓRIO ÁGUA RADIADOR</b>		
C/2 SAIDAS F250/F350/F4000 05/..		


<b>D5289</b>	<b>Orig:</b> F1TQ17618A	
	<b>Fab:</b> 000335	
<b>RESERVATORIO ÁGUA PARABRISA</b>		
F1000/F4000 92 A 96		

<b>D5522</b>	<b>Orig:</b> 5L558A080AA	
	<b>Fab:</b> M322	
<b>RESERVATÓRIO ÁGUA RADIADOR</b>		
RANGER DIESEL 97 A 07 2.5/2.8/3.0		

<b>D5008</b>	<b>Orig:</b> T71121484 FO	
	<b>Fab:</b> M56/7	
<b>TAMPA RADIADOR</b>		
REDONDA F1000/D20		


<b>D5004</b>	<b>Orig:</b> BC7C81000A	
	<b>Fab:</b> M47	
<b>TAMPA RADIADOR</b>		
(FERRO) FORD F1000/F4000		

<b>D5151</b>	<b>Orig:</b> 84AV8K145DF0	
	<b>Fab:</b> M50	
<b>TAMPA RADIADOR</b>		
(PARTE SUP. MOTOR) GOL/PAMPA TODOS CHT		

<b>D5154</b>	<b>Orig:</b> 95BB8100AA	
	<b>Fab:</b> M80F	
<b>TAMPA RADIADOR</b>		
(RESERVATÓRIO) FIESTA/KA/ESCORT/ FOCUS		

<b>D5152</b>	<b>Orig:</b> 83NU8011A	
	<b>Fab:</b> M64	
<b>TAMPA RADIADOR</b>		
PAMPA/CORCEL/DEL REY (SEXTAVADA)		




<b>D5299</b>	<b>Orig:</b> 9C3Z8101B <b>Fab:</b> 000522	
<b>TAMPA RADIADOR</b>		
RESERVATÓRIO 1,1 BAR F250/F350/ F4000 ../05		

<b>D4249</b>	<b>Orig:</b> 3S659K163AA <b>Fab:</b> ES3070	
<b>TAMPA TANQUE COMBUSTÍVEL</b>		
C/CHAVE PALIO 00../F250/350/RANGE		

<b>D5344</b>	<b>Orig:</b> BE1M9W030E <b>Fab:</b> A101	
<b>TAMPA TANQUE COMBUSTÍVEL</b>		
F1000 TDS/D20 ../89/FUSCA ../77/KOMBI		

<b>D1304</b>	<b>Orig:</b> TNQ201551 <b>Fab:</b> M65	
<b>TAMPA TANQUE COMBUSTÍVEL</b>		
VW/FORD/MB ANT. C/CHAVE		

<b>MB238</b>	<b>Orig:</b>	
<b>BATEINTE SUPORTE FRONTAL MOTOR</b>		
CORCEL II/PAMPA 81 A 95		

<b>MB2235</b>	<b>Orig:</b> 98AB6P082AH <b>Fab:</b> RD1379 <b>Ref:</b> 2743	
<b>COXIM LIMITADOR TORÇÃO</b>		
TRAS. FOCUS 1.6/1.8 16V		

<b>BC4003</b>	<b>Orig:</b>	
<b>COXIM MOTOR</b>		
LE F250 MWM C/FURO CANTO		

<b>BC4004</b>	<b>Orig:</b>	
<b>COXIM MOTOR</b>		
LD F250 MWM C/FURO CENTRO		


<b>BC4005</b>	<b>Orig:</b> XC356038AD	
<b>COXIM MOTOR</b>		
LD COMPLETO F250/F350/F4000 ../99		


<b>BC4006</b>	<b>Orig:</b> XC356B032AE	
<b>COXIM MOTOR</b>		
LE COMPLETO F250/F350/F4000 ../99		


<b>BC4016</b>	<b>Orig:</b> 6C356038AD	
<b>COXIM MOTOR</b>		
LD F250 06 A 12 4X4 /4X2 CUMMINS ELETRONICO		

<b>MB265</b>	<b>Orig:</b> A1682401617 <b>Ref:</b> 5211872	
<b>COXIM MOTOR</b>		
DIANT. F4000 75 A 98		


<b>R159</b>	<b>Orig:</b> BEOC6068B	
<b>COXIM MOTOR</b>		
TRAS. MWM F1000/F4000 (REI)		


<b>R161</b>	<b>Orig:</b> BEOC.6038-B	
<b>COXIM MOTOR</b>		
DIANT. MWM F1000 ATE 92 (REI)		


<b>R611</b>	<b>Orig:</b> 2SB199201	
<b>COXIM MOTOR</b>		
DIANT. 7.100/7.110/8.100/8.140/ F1000/4X4 (REI)		

<b>MB245</b>	<b>Orig:</b> 86AU6038AA <b>Fab:</b> 2434 <b>Ref:</b> 210565	
<b>COXIM MOTOR</b>		
DIANT. LD ESCORT/HOBBY 1.0/VERONA 1.6		


<b>MB247</b>	<b>Orig:</b> 90AU6038BA <b>Fab:</b> 2446 <b>Ref:</b> 210566	
<b>COXIM MOTOR</b>		
DIANT. LD ESCORT/VERONA 1.8/HOBBY 1.0/1.6		

<b>MB2237</b>	<b>Orig:</b> 98AG6038CG <b>Fab:</b> 2717 <b>Ref:</b> 1072571 /1105997	
<b>COXIM MOTOR</b>		
DIANT. KA 97/...		


<b>RD13005</b>	<b>Orig:</b> XS516038AC <b>Fab:</b> MB2252	
<b>COXIM MOTOR</b>		
DIANT. LD KA 99/..		

<b>MB269</b>	<b>Orig:</b> 56306 <b>Fab:</b> 175 <b>Ref:</b> 2499	
<b>COXIM MOTOR</b>		
DIANT. CORCEL I 68/77/BELINA I		


<b>MB239</b>	<b>Orig:</b> 82EU6038B <b>Fab:</b> 2567 <b>Ref:</b> 210408	
<b>COXIM MOTOR</b>		
DIANT. LD/LE CORCEL II/ BELINA II/PAMPA/ DELREY		

<b>MB249</b>	<b>Orig:</b> 94AU6B032C <b>Fab:</b> 2433 <b>Ref:</b> 210464	
<b>COXIM MOTOR</b>		
DIANT. LE ESCORT/HOBBY/VERONA 1.6		

<b>SPL2715</b>	<b>Orig:</b> XS616038AD <b>Fab:</b> MB2251 <b>Ref:</b> 219	
<b>COXIM MOTOR</b>		
DIANT. ZETEC ROCAN FIESTA/COURIER 99/..		

<b>SP4030</b>	<b>Orig:</b> 7N156F012AA <b>Fab:</b> MB2245 <b>Ref:</b> 2745	
<b>COXIM MOTOR</b>		
LD ECOSPORT 2.0 4X2/4X4 02/..		

<b>SP4026</b>	<b>Orig:</b> 2N156F012NA <b>Fab:</b> MB2242 <b>Ref:</b> 5211896	
<b>COXIM MOTOR</b>		
LD ECOSPORT 4X2/NEW FIESTA ZETEC ROCAN 1.0/1.6 C/ SUP		

<b>MB2241</b>	<b>Orig:</b> 2N156F012NA <b>Fab:</b> SP4026 <b>Ref:</b> 5211896	
<b>COXIM MOTOR</b>		
DIR ECOSPORT 4X2/NEW FIESTA ROCAN 1.0/1.6 S/ SUP		

<b>SP4014</b>	<b>Orig:</b> 96FB7M121AJ <b>Fab:</b> MB2233 <b>Ref:</b> 5211897	
<b>COXIM MOTOR</b>		
LE FIESTA/COURIER 96/..KA 08/..		

Fotos meramente ilustrativas.


FORD - MOTOR - CÂMBIO

<b>SP4013</b>	<b>Orig:</b> XS616P082AA	
	<b>Fab:</b> MB2232 <b>Ref:</b> 5211898	
<b>COXIM MOTOR</b> TRAS. (LIMITADOR TORÇÃO) FIESTA 96A07/COURIER 97/		


<b>MB2229</b>	<b>Orig:</b> XS616038EA	
	<b>Fab:</b> EQ07117 <b>Ref:</b> XS616038EA	
<b>COXIM MOTOR</b> TRAS FIESTA/COURIER 1.3 96 A 99 ENDURA		

<b>MB246</b>	<b>Orig:</b> 90AU6068BA	
	<b>Fab:</b> 2445 <b>Ref:</b> 210568	
<b>COXIM MOTOR</b> TRAS. LD ESCORT/HOBBY 1.0/VERONA 1.6		

<b>MB2210</b>	<b>Orig:</b> 90AU6B049AA	
	<b>Fab:</b> 2447 <b>Ref:</b> 210567	
<b>COXIM MOTOR</b> TRAS. LE ESCORT/HOBBY 1.0/1.6/VERONA 1.8		

<b>MB248</b>	<b>Orig:</b> 84AU6B049C	
	<b>Fab:</b> 2432 <b>Ref:</b> 210465	
<b>COXIM MOTOR</b> TRAS. LE ESCORT/HOBBY/VERONA 1.6		


<b>SP4008</b>	<b>Orig:</b> 91AB6L028CB	
	<b>Fab:</b> MB287 <b>Ref:</b> 5215062	
<b>COXIM MOTOR</b> DIANT. LE ESCORT ZETEC 97/..		


<b>MB2256</b>	<b>Orig:</b> 3M516F012AG	
	<b>Fab:</b> 5215494	
<b>COXIM MOTOR</b> LD HIDRAULICO FOCUS DURATEC 1.8/2.0 08/..		

<b>SPL2748</b>	<b>Orig:</b> 7S556P082AC	
	<b>Fab:</b> MB2253 <b>Ref:</b> 5215494	
<b>COXIM MOTOR</b> TRAS. C/PARAFUSO KA 08A13/FIESTA 02A14 1.0/1.6		

<b>SP4010</b>	<b>Orig:</b> 97KB6038AD	
	<b>Fab:</b> MB2238 <b>Ref:</b> 2713	
<b>COXIM MOTOR</b> TRAS. FORD KA 97/...		

<b>MB2209</b>	<b>Orig:</b> 48921	
	<b>Fab:</b> 179 <b>Ref:</b> 2497	
<b>COXIM ALAVANCA CÂMBIO</b> INF. BELINA/CORCEL I E II		

<b>SP4009</b>	<b>Orig:</b> 2S557M124AB	
	<b>Fab:</b> MB2239 <b>Ref:</b> 5211903	
<b>COXIM MOTOR</b> TRAS. FORD KA 97/...		

<b>EQ07101</b>	<b>Orig:</b> 94AB6B049CF	
	<b>Fab:</b> MB2225 <b>Ref:</b> 5211892	
<b>COXIM MOTOR</b> (HIDRÁULICO) ESCORT 97 A 02		

<b>MB268</b>	<b>Orig:</b> 86EU6068BA	
	<b>Fab:</b> 114 <b>Ref:</b> 2528	
<b>COXIM MOTOR</b> CORCEL/BELINA 83/86/PAMPA 4X4		

<b>MB2236</b>	<b>Orig:</b> 98AB7M121PB	
	<b>Ref:</b> 2739	
<b>COXIM MOTOR</b> FOCUS 00 A 05		

<b>RD1389</b>	<b>Orig:</b> 3M516P082AF	
	<b>Fab:</b> MB2258	
<b>COXIM MOTOR</b> TRAS. FOCUS DURATEC 06/...		

<b>SP4032</b>	<b>Orig:</b> 8E5Z6068D	
<b>COXIM MOTOR</b> TRAS. INF. FUSION TODOS		

<b>SP4033</b>	<b>Orig:</b> 2S616P082AA	
	<b>Fab:</b> MB2247	
<b>COXIM MOTOR</b> TRAS. (MANUAL) ECOSPORT 4X2/NOVO FIESTA 1.0/		


<b>SP4034</b>	<b>Orig:</b> 7N156P081AA	
	<b>Fab:</b> MB2250	
<b>COXIM MOTOR</b> TRAS. (AUTOMAT) ECOSPORT/NOVO FIESTA 1.0/1.6		

<b>SP4035</b>	<b>Orig:</b> 2N156P082CA	
	<b>Fab:</b> MB2248	
<b>COXIM MOTOR</b> TRAS. (MANUAL) ECOSPORT 4X2 2.0		

<b>SP4036</b>	<b>Orig:</b> 2N156P082FA	
	<b>Fab:</b> MB2249	
<b>COXIM MOTOR</b> TRAS. (MANUAL) ECOSPORT 4X4		


<b>BC4017</b>	<b>Orig:</b> 6C356D091AB	
<b>COXIM MOTOR</b> TRAS. F250 CUMMINS ELET. 06 A 12		

<b>BC4001</b>	<b>Orig:</b> XE3Z6068FA	
<b>COXIM MOTOR</b> F250/F350/F4000 CUMMINS 98/..		




























<b>D5103</b>	<b>Orig:</b> BD8M5K217A	
	<b>Fab:</b> 04310 1PAB <b>Ref:</b> MB202	
<b>COXIM ESCAPE</b> (MAIOR) PAMPA		

<b>D5373</b>	<b>Orig:</b> 92AB5A262AA	
	<b>Fab:</b> DHF60610 <b>Ref:</b> MB257	
<b>COXIM ESCAPE</b> ESCORT ZETEC/FIESTA/KA (MOD.ORIGINAL)		

<b>D5372</b>	<b>Orig:</b> 81AB5A262AA	
	<b>Fab:</b> DHF60608 <b>Ref:</b> MB207	
<b>COXIM ESCAPE</b> ESCORT/HOBBY		




























<b>D5374</b>	<b>Orig:</b>	
	<b>Fab:</b> DHF60612 <b>Ref:</b> MB258	
<b>COXIM ESCAPE</b> TRAS. KA/COURIER		




























<b>D5178</b>	<b>Orig:</b>	
	<b>Fab:</b> RA028	
<b>TRAVESSA CÂMBIO</b> F1000		

<b>OM222</b>	<b>Orig:</b> 124000		<b>D5468</b>	<b>Orig:</b> BD8T2A560A <b>Ref:</b> 220089		<b>D5469</b>	<b>Orig:</b> 2254624 <b>Fab:</b> 220090	
<b>COLETOR</b> MOTOR TURBINADO F1000/F2000/F4000			<b>REPARO EXAUSTOR</b> F1000 A F11000			<b>REPARO EXAUSTOR</b> F1000/F4000 85/MWM		
<b>D5429</b>	<b>Orig:</b> WEOC9W430A <b>Fab:</b> 702960		<b>D5430</b>	<b>Orig:</b> BEOC9C674A <b>Fab:</b> 702548		<b>71261</b>	<b>Orig:</b> <b>Fab:</b> 71261FA	
<b>COTOVELO ESCAPE</b> F1000/F4000 ,/96 MWM 229			<b>COTOVELO MANGUEIRA PURIFICADOR</b> F1000/F4000 ,/92 MWM			<b>GAXETA ESCAPE</b> F1000/F2000 FLANDRES		
<b>71121</b>	<b>Orig:</b> 961008530144.		<b>11422</b>	<b>Orig:</b> 92FB9451AA <b>Fab:</b> 11422NS		<b>11629B</b>	<b>Orig:</b> XS6E9441AB	
<b>JUNTA TUBAGEM AR</b> MWM X10 4 CILS			<b>JUNTA CATALISADOR</b> FIESTA ENDURA			<b>JOGO JUNTA COLETOR ADMISSÃO</b> FIESTA/KA ZETEC ROCAN 1.0 8V		
<b>11037</b>	<b>Orig:</b> 95BM9441AC <b>Fab:</b> 11037NS		<b>11027</b>	<b>Orig:</b> 98BM9441AA <b>Fab:</b> 11027NA		<b>11821</b>	<b>Orig:</b> 84AV9448A <b>Fab:</b> 11821NS	
<b>JUNTA COLETOR</b> ADM FIESTA ENDURA FURO GRANDE			<b>JUNTA COLETOR</b> ADM FIESTA ENDURA FURO PEQ.			<b>JUNTA COLETOR</b> ADM/ESC MOTOR CHT TODOS		
<b>11421</b>	<b>Orig:</b> 95BM9448AC <b>Fab:</b> 11421NS		<b>11127SU</b>	<b>Orig:</b> <b>Fab:</b> XS6E9448AC		<b>71221</b>	<b>Orig:</b> 620708530074.	
<b>JUNTA COLETOR</b> ESCAPE FIESTA ENDURA			<b>JUNTA COLETOR</b> ESCAPE FIESTA/ZETEC ROCAN 1.0 8V			<b>JUNTA COLETOR</b> ESCAPE MWM D225/D226/D229		
<b>71122</b>	<b>Orig:</b> 961008530204.		<b>71220</b>	<b>Orig:</b>		<b>11822</b>	<b>Orig:</b> 84AV9451A <b>Fab:</b> 11822NS	
<b>JUNTA COLETOR</b> ESCAPE MWM X10 4 CILS			<b>JOGO JUNTA ESCAPE</b> MWM D225/D226/D229 (4 PEÇAS)			<b>JUNTA SAÍDA ESCAPE</b> CHT		
<b>11423</b>	<b>Orig:</b> 97KB951AA <b>Fab:</b> 11423NS		<b>11425SU</b>	<b>Orig:</b> XS6E6051AD <b>Fab:</b> XS619451DC		<b>71222</b>	<b>Orig:</b> 632138530094. <b>Fab:</b> 71222S	
<b>JUNTA SAÍDA ESCAPE</b> FIESTA ENDURA			<b>JUNTA SAÍDA ESCAPE</b> FIESTA/KA ZETEC ROCAN 1.0 8V			<b>JUNTA SAÍDA ESCAPE</b> MWM D225/D226/D229		
<b>71621</b>	<b>Orig:</b> 623208520034.		<b>71137</b>	<b>Orig:</b> 2RD253135		<b>71198/3CV</b>	<b>Orig:</b> 71198	
<b>JUNTA SAÍDA ESCAPE</b> MWM D225/D229			<b>JUNTA SAÍDA ESCAPE</b> X10			<b>JOGO JUNTA TURBINA</b> CAMINHÃO VW MWM TD229		
<b>71195</b>	<b>Orig:</b>		<b>71896</b>	<b>Orig:</b>		<b>71601</b>	<b>Orig:</b> 15190760	
<b>JOGO JUNTA TURBINA</b> S-2-A MWM F1000			<b>JOGO JUNTA TURBINA</b> F1000/F2000/F4000 CAM.VW 4 CILS.			<b>JUNTA CABEÇOTE</b> MWM D225		

Fotos meramente ilustrativas.


FORD - MOTOR - CÂMBIO

<b>71201</b>	Orig: 15190759		<b>71101</b>	Orig: 15190758		<b>71102</b>	Orig: 15190754	
JUNTA CABEÇOTE MWM D226/F4000			JUNTA CABEÇOTE MWM D229			JUNTA CABEÇOTE MWM X10		
<b>11015BCB</b>	Orig: 850X6013A2A		<b>11816</b>	Orig: 4845U6781A Fab: 11816BCB		<b>71216</b>	Orig: 15190747	
JOGO JUNTA CARTER FIESTA ENDURA 1.0/1.3			JUNTA CARTER CHT/AE			JUNTA CARTER MWM D225/D226 4 CILS. (VEICULAR)		
<b>71616</b>	Orig: 15190748		<b>71816</b>	Orig: 15190749		<b>71818</b>	Orig: 15190751	
JUNTA CARTER MWM D225/D229 3 CILS.			JUNTA CARTER MWM D225/D229 6C-VEIC.E AGRIC			JUNTA CARTER MWM D229/D226 / FIAT AD7B		
<b>71126</b>	Orig: 922908530064. Fab: 71126B		<b>11025</b>	Orig: 96BM6584A14 Fab: 11025CB		<b>11626B</b>	Orig: XS6E8255AB	
JUNTA TAMPA VÁLVULAS MWM D225 D226 D229 CORTIÇA GROSSA			JUNTA TAMPA VÁLVULAS FIESTA ENDURA			JUNTA TAMPA VÁLVULAS FIESTA/KA ZETEC ROCAN 1.0 8V		
<b>11226</b>	Orig: BD1M6584		<b>71226</b>	Orig: 92250853805.		<b>71125B</b>	Orig: 92290583044.	
JUNTA TAMPA VÁLVULAS FORD CHT			JUNTA TAMPA VÁLVULAS MWM D225/226/229 CORTIÇA FINA			JUNTA TAMPA VÁLVULAS MWM D229 MODERNO (BORRACHA)		
<b>71124</b>	Orig: 961008530014.		<b>846005B</b>	Orig:		<b>D5303</b>	Orig: WE4T6A827A Fab: 1501	
JUNTA TAMPA VÁLVULAS MWM X-10 4/6 CILS.			KIT ANEL TAMPA VÁLVULAS MOTOR AP			VÁLVULA ANTICHAMA F1000 MWM/KOMBI/D20		
<b>D5240</b>	Orig: 96BM6K614 Fab: 7001		<b>D5241</b>	Orig: 3051034951 Fab: 7003		<b>D8333</b>	Orig: 3931070900 Fab: 70009	
VÁLVULA ANTICHAMA FIESTA/KA			VÁLVULA ANTICHAMA MOTOR CHT CORCEL/ESCORT/GOL 1000			VÁLVULA ANTICHAMA SPRINTER/RANGER/S10 MOTOR MAXION		
<b>D5005</b>	Orig: T12103475 Fab: 922907960024		<b>D5005C</b>	Orig: T12103475 Fab: 922907960014		<b>DHF6115</b>	Orig:	
TAMPA VÁLVULA MWM (USA JUNTA BORRACHA)			TAMPA VÁLVULA MWM USA JUNTA CORTIÇA			CARTER MOTOR AE/CHT		
<b>DHF6135</b>	Orig:		<b>DHF6440</b>	Orig:		<b>D20244</b>	Orig: Fab: HW10030	
CARTER MOTOR AP 84/03			CARTER MOTOR KA/FIESTA 1.0 ZETEC ROCAM 99 A 09			BUJAO CARTER AP		

<b>D20249</b>	<b>Orig:</b> Fab: HW10051		<b>D20248</b>	<b>Orig:</b> Fab: HW10244		<b>DHF5100</b>	<b>Orig:</b>	
BUJAO CARTER CHT			BUJAO CARTER KA/FIESTA ENDURA			TAMPA DISTRIBUIÇÃO MOTOR CHT		
<b>D5305</b>	<b>Orig:</b> Fab: 1574		<b>DHF440</b>	<b>Orig:</b>		<b>DHF4511</b>	<b>Orig:</b>	
GUIA CORRENTE COMPLETO KA/FIESTA MTR ZETEC ROCAM 1.0/1.6 8V			PEITO DE AÇO FIESTA ENDURA 1.0/1.3 S/ AR E DIR /99 (ROBUST L)			PEITO DE AÇO FIESTA SUPERCH/HATCH/SEDAN/ROCAM-03 A 13ECOSP.		
<b>DHF450</b>	<b>Orig:</b>		<b>DHF470</b>	<b>Orig:</b>		<b>DHF602</b>	<b>Orig:</b>	
PEITO DE AÇO FIESTA ZETEC ROCAM./03/COURIER/16V..12/13			PEITO DE AÇO KA 1.0/1.3/1.6 TDS .../07 (TRADICIONAL)			PEITO DE AÇO NOVA RANGER 09 A 12 3.0 4X4 TURB LIMIT C/GANCHO		
<b>DHF471</b>	<b>Orig:</b>		<b>DHF100603</b>	<b>Orig:</b>		<b>CT728HNBR</b>	<b>Orig:</b> Ref: 131H9,5P254HNBR	
PEITO DE AÇO NOVO KA 08 A 13			PEITO DE AÇO CÂMBIO RANGER 2.5L 4X2 DTEX FLEX/3.2L 4X4 DIES			CORREIA DENTADA ESCORT ZETEC 1.8 16V 97/... 131 DENTES		
<b>CT952HNBR</b>	<b>Orig:</b> Ref: 118H9,5P300HNBR		<b>CT881HNBR</b>	<b>Orig:</b> Ref: 117H9,5P220HNBR		<b>VT08460</b>	<b>Orig:</b> 3S4Q6A228AC Ref: 7842	
CORREIA DENTADA F1000/RANGER/S10 MAXION HSD 2.5 118 DENTES			CORREIA DENTADA FIESTA/COURIER ZETEC 1.4 16V 97/.. 117 DENTE			TENSOR CORREIA ALTERNADOR FOCUS 2.0 16V DURATEC 06A08/FIESTA		
<b>VT07099</b>	<b>Orig:</b> BF5T6B209A Ref: 7739		<b>VT07002</b>	<b>Orig:</b> MSB38103 Ref: 1222		<b>VT07026</b>	<b>Orig:</b> MSB38001 Fab: RT6216 Ref: 1226	
TENSOR CORREIA DENTADA COMPL S10/RANGER/F1000 SPRINT 2.5 HSD			POLIA CORREIA ALTERNADOR AUXILIAR F250/BLAZER/S10 MWM 2.8			POLIA CORREIA ALTERNADOR F250 MWM C/AR		
<b>VT07001</b>	<b>Orig:</b> 940703800024 Ref: 1125		<b>VT07055</b>	<b>Orig:</b> XS6E19A216CC Ref: 1225CP		<b>VT08038</b>	<b>Orig:</b> 93BB6A228AE Ref: 1172	
POLIA CORREIA ALTERNADOR F250 MWM C/AR/ VOLARE			POLIA CORREIA ALTERNADOR FIESTA/KA 1.0/1.6 ZETEC ROCAM C/AR			POLIA CORREIA ALTERNADOR MONDEO 1.8 16V/2.0 16V ZETEC 94A98		
<b>RT6869</b>	<b>Orig:</b> BK3Q6C344AB		<b>VT08034</b>	<b>Orig:</b> 96MM6M250AC Ref: 1169		<b>VT07023</b>	<b>Orig:</b> ETC8560A Ref: 2072	
POLIA CORREIA ALTERNADOR RANGER (2.2, 3.2) 12...			POLIA CORREIA DENTADA AUXILIAR FIESTA 1.4 16V ZETEC			POLIA CORREIA DENTADA BLAZER/S10/ RANGER/F1000 2.5 HSD		
<b>F45853</b>	<b>Orig:</b> Fab: GIR53		<b>3276V</b>	<b>Orig:</b> Fab: 09250BREF		<b>7571T</b>	<b>Orig:</b> Fab: 05702KIT	
ROLAMENTO ALTERNADOR WAPSA TRAS. F1000/D20/JEEP/CORCEL/ F11000			RETENTOR HASTE VALVULA ZETEC ROCAM 1.0/1.6 8V/ ZETEC 1.4 16V			RETENTOR VIRABREQUIM DIANT. ZETEC ROCAM 1.0/1.6 FIESTA/ COURI		




<b>7752T</b>	<b>Orig:</b>	
	<b>Fab:</b> 05338PHSI <b>Ref:</b> XS6E6K301CA	
<b>RETENTOR VIRABREQUIM</b>		
TRAS. ZETEC ROCAM 1.0/1.6 FIESTA/ECOSPO		


<b>T10512</b>	<b>Orig:</b>	
	<b>Fab:</b> 402004 <b>Ref:</b> UN285	
<b>CABO AFOGADOR</b>		
UNIVERSAL		

<b>T8707</b>	<b>Orig:</b> BE1C9J501C	
	<b>Fab:</b> 10056B <b>Ref:</b> F109	
<b>CABO ESTRANGULADOR</b>		
C/BOTÃO F4000 MWM 83 A 92/F1000 MWM TURBO		

<b>FR3027</b>	<b>Orig:</b> 543711266	
	<b>Fab:</b> 104620	
<b>CABO CAMBIO</b>		
SELEÇÃO MARCHA S/ CHAPA ESCORT/ LOGUS MTR AP/AEMWM TURBO		


CABO ACCELERADOR	CÓDIGO	APLICAÇÃO	CÓD. ORIGINAL	SIMILAR	SIMILAR
	T8400	DELREY/SCALLA 1.8 08/89... TDS	551721555	10232	FC336
	T8404	CORCEL II/BELINA/PAMPA 78 A 05/	BE1M9A758D	10803	FC328E
	T8406	ESCORT ...89 TDS/ESCORT 1.6	86AU9C799A	10813	FE312C
	T8407	CORCEL II/BELINA II 06/83 A 07/	84NU9C799A	10849	FC328F
	T8409	ESCORT 1.6 AE 12/92 A 10/94 C/	547721555B	10319	FE319A
	T8412	F1000 DIESEL ...04/92	87TU9A758AA	10489	F131C
	T8418	F1000 TURBO 11/90 A 04/92	91TU9A758AA	10207	F130B
	T8423	F1000 MWM TURBO C/BOMBA ROTATI	T71721555D	10265	F131B
	T8426	F1000 MWM TURBO 10/95 A 02/96	2SC721555	34-397	2127
	T8427	F1000 MWM REPOTENCIADO 95...	2SB721555B	101091	F131E
	T8428	F1000 CABINE ESTEND MAXION HSD 96/..	2SC721555B	101113	F131F
	T8556	F4000/F1000 MWM X10 94...	2SB721555	101045	F131D
	T8559	F4000 10/98../F250/F350	XC359A758BC	101298	
	T8562	F250 CABINE DUPLA 07/03 A 04/06	XC359A758EB	101299	


CABO EMBREAGEM	CÓDIGO	APLICAÇÃO	CÓD. ORIGINAL	SIMILAR	SIMILAR
	T8202	ESCORT 1.6 CHT 83 A 92	81AB7K553DB	10028	FE313A
	T8203	ESCORT 1.8/VERONA ...92 5 MARCHAS	90AU7K553AA	10229	FE318
	T8204	DELREY/SCALLA AP 1.8 90../PAMPA AP 90 A 97	551721335	10231	FC346
	T8208	DELREY/SCALLA 1.6 CHT 89/89/P	87EU7K553A	10230	FC348
	T8210	ESCORT 1.0/1.6/1.8 VW 12/92 A 09	547721335	10321	FE318A
	T8211	ESCORT HOBBY 1.0 AE 08/93...	542721335A	105010	FE318B


CABO VELOCÍMETRO	CÓDIGO	APLICAÇÃO	CÓD. ORIGINAL	SIMILAR	SIMILAR
	T8300	CORCEL II/BELINA II 78.../DEL REY	BD8M17260A	10700	FC325B
	T8304	ESCORT ...10/94/VERONA ...1	547957803B	10553	FE310A
	T8306	F350/F400 72/85	BD2C17260A	10579	F127
	T8307	F4000 FTO DIESEL/MWM 82 A 91	BE2Y17260B	10721	34144
	T8310	F1000 MWM DIESEL 80 A 91	BE0C17260A	10783	F182
	T8314	DELREY/SCALLA 90 A 91/PAMPA	89EU17260AA	109095	FC340B
	T8329	ESCORT HOBBY 1.0 AE 08/93 A 04	542957803A	109097	FE310D
	T8349	F1000 MWM DIESEL ASPIRADO 93..	2SB957805A	10594	F182F
	T8350	F4000 4.3 TURBO 96../F1000 MWM TURBO 97 A 98	2SH957805A	10704	F182E

Fotos meramente ilustrativas.


FORD - MOTOR - CÂMBIO


FILTRO LUBRIFICANTE	CÓDIGO	APLICAÇÃO	SIMILAR	SIMILAR	SIMILAR
	EFL028	F1000	PH3508	W940/24	PSL900
	EFL509	F1000/F75	PH2863	W920/31	PSL47
	EFL521	F1000/F250	PH2801B	W962	PSL962
	EFL562	BELINA/ESCORT/F250/PAMPA/VERONA	PH2870B	W719/5	PSL562
	EFL749	BELINA/PAMPA/DEL REY/ RANGER	PH10908	W7MULTI3/4D	TM2
	EFL750	ESCORT/FIESTA/FOCUS/ECOESPORT	PH10907	W7MULTI3/4S	PSL34M
	EFL861	MOTOR MWM D229/D225-F1000	PH2842	W940/18	PSL123
	EFL723	CASE/FORD/HYUNDAI	PH3900	W940/34	PSL282
	EFL743	ECOSPORT/FIESTA		TM1	PSL148
	EFL189	ESCORT/FOCUS/MONDEO/RANGER	PH5210 /PH5803	W719/27	PSL144
	EFL983	KA/HILUX/FIESTA/ECOSPORT	PH3614 /PH5713	W712/1 /W712/43	PSL145
	EFL715	MOTOR CHT	PH927A	W914/2 / W915/4	PSL565
	EFL754	RANGER 3.0 POWER STROKE/TDI		HU932/8X	PEL310


FILTRO AR	CÓDIGO	APLICAÇÃO	SIMILAR	SIMILAR	SIMILAR
	EDA126	FOCUS	CA5929	C2776	ARL9607
	EFA302	GOL/ESCORT/LOGUS/VERONA	CA5156	C26111	ARL6090
	EFA620	BELINA/CORCEL/GOL/SANTANA	CA3333A	C2852/2	AR9620
	EFA990	COURIER/FIESTA	CA5682	C2677 / C2677/1	ARL9603
	EFA937	ECOSPORT/FIESTA/KA	CA9511	C4151	ARL9608
	EDA127	ECOSPORT/FOX/POLO/SAVEIRO	CA9410	C2295/2 / C2295/5	ART6098
	EFA415	FORD/MB/VW	CA283A / CA283C	C17308	AP7998
	EFA407	FORD/NH/MB/VW	CA3105	C13114/4	AP8528
	EFA946	FORD/VW	CA5626PU	C27830	ARS9839
	EFA967	FORD/VW	CA9369 / CA9369C	C21470	ARS5673
	EFA891	FORD/VW	CA546	C21493	AP5460
	EFA421	INTERNO AGRAL/FORD/MF/MB/NH/VW	CA3291ASY / CA3291SY	CF1000	AS820
	EFA964	INTERNO FORD/VW	CA5626SYPU	CF1552	ASR839
	EFA935	RANGER	CA9936	C18263	ARS7990

FILTRO COMBUSTÍVEL	CÓDIGO	APLICAÇÃO	SIMILAR	SIMILAR	SIMILAR
	FC001	UNIVERSAL GRANDE	G5361	WK718/1	AG68
	FC002	UNIVERSAL PEQUENO	G12	WK44/3	GU86
	FC020	INJEÇÃO ELETRONICA FORD/GM	G5980	WK712/4	GI06/1
	FC055	INJEÇÃO ELETRONICA	G5741	WK47/1	GI02/1
	FC060	INJEÇÃO ELETRONICA	G6400	WK613	GI03/1
	FC070	INJEÇÃO ELETRONICA	G3829	WK716/6	GI01/1
	FC080	INJEÇÃO ELETRONICA	G5870	WK730/1	GI10
	FC100	INJEÇÃO ELETRONICA	G5493	WK513	GI40
	FC110	INJEÇÃO ELETRONICA	G9291	WK612/7	GI60
	FC120	INJEÇÃO ELETRONICA	G5857	WK612	GI50/1
	HDF820	S10/F4000/TROLLER MWM	P4836	WK842/3	PSC498
	HDF494	F350	P4102	WK723 /WK723/1	PSC72/2
	HDF418	F250 MWM	P5328	WK842/4	PS5938
	XF102	SISTEMA BOSCH 1 LITRO	C118612	CBF811	FC165
	XF100	SISTEMA BOSCH 1/2	C118602	BF707	FC161


<b>EFL043</b>	<b>Orig:</b> CH803APL	
	<b>Fab:</b> H601/4 <b>Ref:</b> PH346	
FILTRO HIDRAULICO F1000		

<b>D5366</b>	<b>Orig:</b>	
	<b>Fab:</b> 60516	
ALAVANCA CÂMBIO COMPLETA CORCEL/PAMPA 84 A 95		

<b>D5368</b>	<b>Orig:</b>	
	<b>Fab:</b> 60527	
KIT ALAVANCA CÂMBIO COMPLETO ESCORT 87/...		


<b>D5367</b>	<b>Orig:</b>	
	<b>Fab:</b> 60523S	
KIT ALAVANCA CÂMBIO CORCEL II/DELREY/PAMPA 82/... 5 MARCHAS		


<b>D5262</b>	<b>Orig:</b>	
	<b>Fab:</b> 8027	
REPARO ALAVANCA CÂMBIO 204V 5 MARCH/240F 4 MARCH F1000 89/92		

<b>D5263</b>	<b>Orig:</b>	
	<b>Fab:</b> 8028	
REPARO ALAVANCA CÂMBIO 4 MARCHAS F1000		

<b>D5471</b>	<b>Orig:</b> 2994603	
	<b>Fab:</b> 220110	
REPARO ALAVANCA CÂMBIO ENGATE 1º /RE F1000/F4000		

<b>D5470</b>	<b>Orig:</b> BE2Y7K222A	
	<b>Fab:</b> 220106	
REPARO TAMPA CÂMBIO F1000 89/.. 4 MARCHAS/F4000 82/.. 5 M		

<b>D5413</b>	<b>Orig:</b> CODZ17271A	
	<b>Fab:</b> 702519	
PINHÃO VELOCIMETRO F1000 4 MARCHAS 16 DENTES		

<b>D5414</b>	<b>Orig:</b> TPH957821A	
	<b>Fab:</b> 702520	
PINHÃO VELOCIMETRO F4000 4 MARC/5 MAR. 92/..F1000 HSD 18DENT		

<b>D5488</b>	<b>Orig:</b>	
	<b>Fab:</b> 300310	
PINHÃO VELOCIMETRO LINHA FORD MOTOR CHT 84 A 95		


<b>D5410</b>	<b>Orig:</b> CODZ17292A	
	<b>Fab:</b> 702456	
TRAVA PINHÃO VELOCIMETRO F1000/F2000/F4000 .../98		


<b>D5411</b>	<b>Orig:</b> CODZ17271R	
	<b>Fab:</b> 702459	
COROA E PINHÃO VELOCIMETRO F1000 4 MARCHAS 16DENTES		


<b>D5415</b>	<b>Orig:</b> 2SB957821R	
	<b>Fab:</b> 702522	
COROA E PINHÃO VELOCIMETRO F1000 93 A 98 19 DENTES		

<b>D5474</b>	<b>Orig:</b>	
	<b>Fab:</b> 220124	
RESPIRO DIFERENCIAL/CÂMBIO F1000/F4000 (ROSCA FINA)		


<b>D5475</b>	<b>Orig:</b>	
	<b>Fab:</b> 220125	
RESPIRO DIFERENCIAL/CÂMBIO F1000/F4000 (ROSCA GROSSA)		


<b>D8040</b>	<b>Orig:</b> 93251946	
	<b>Fab:</b> 220006	
PORCA PINHÃO 7/8X16FPP C10/D10/20/F1000 BRASEIXOS 4/5M		


<b>D5461</b>	<b>Orig:</b> TNK311069	
	<b>Fab:</b> 220043	
PORCA PINHÃO CÂMBIO F1000 89/... 5M/F4000 4M/D20		

<b>D5464</b>	<b>Orig:</b> BF817045B	
	<b>Fab:</b> 220050	
PORCA PINHÃO CÂMBIO F250/F4000 98/... CÂMBIO ZF		

<b>D5454</b>	<b>Orig:</b> 3313112	
	<b>Fab:</b> 220031	
PORCA PINHÃO CÂMBIO/ENTALHADO D40/F1000/F4000 5M EATON/RANGER		

<b>D5457</b>	<b>Orig:</b> 351126S	
	<b>Fab:</b> 220034	
PORCA PINHÃO DIFERENCIAL F1000 .../92 4 MARCHAS/ SPICER		

<b>D5456</b>	<b>Orig:</b> BE0Y4320A	
	<b>Fab:</b> 220033	
PORCA PINHÃO DIFERENCIAL F1000 90 A 92/F250/F350 98/SPICER		




























<b>D5180</b>	<b>Orig:</b> U800935	
PORCA PINHÃO PORCA PINHAO F1000 7/8X16FPP		

<b>D5453</b>	<b>Orig:</b> T06525853A	
	<b>Fab:</b> 220030	
PORCA PINHÃO F4000 82/.../F1000 93 A 98 BRASEIXOS		

<b>D5478</b>	<b>Orig:</b> 8L7111	
	<b>Fab:</b> 220160	
EIXO CARRETEL CÂMBIO F100/F1000 4M /D10 CÂMBIO 260F		

<b>D5418</b>	<b>Orig:</b>	
	<b>Fab:</b> 702609	
BUCHA CANHÃO CÂMBIO F1000/F4000 4/5 MARCHAS		

<b>D5400</b>	<b>Orig:</b> TEG105315	
	<b>Fab:</b> 702212 <b>Ref:</b> VA084	
BUCHA PONTA EIXO PILOTO F1000/F4000/814/915 PERRKINS OU MWM		

<b>D5401</b>	<b>Orig:</b> Fab: 702215		<b>D5370</b>	<b>Orig:</b> Fab: 605385		<b>D5141</b>	<b>Orig:</b> Fab: 220107	
BUCHA PONTA EIXO PILOTO JEEP/WILLYS/RURAL			KIT BUCHA TRAMBULADOR F1000 93/...			KIT TRAMBULADOR F1000 4 MARCHAS		
<b>D5260</b>	<b>Orig:</b> Fab: 7634		<b>D5261</b>	<b>Orig:</b> Fab: 7800		<b>D5264</b>	<b>Orig:</b> Fab: TALW07	
REPARO TRAMBULADOR CORCEL/DEL REY/PAMPA 4X2 82/			REPARO JUNÇÃO TIRANTE CÂMBIO FIESTA/KA/COURIER			JUNÇÃO TIRANTE CÂMBIO FIESTA/KA/COURIER TODOS		
<b>D5369</b>	<b>Orig:</b> Fab: 60529		<b>11481PV</b>	<b>Orig:</b>		<b>13680</b>	<b>Orig:</b>	
CARÇA ALAVANCA CÂMBIO ESCORT 87/...			JOGO JUNTA CÂMBIO PAMPA/DEL REY/CORCEL 4/5 MARCHAS			JOGO JUNTA CÂMBIO WILLYS 6CC		
<b>D5425</b>	<b>Orig:</b> NFU350329AB Fab: 702838		<b>D5398</b>	<b>Orig:</b> 974745 Fab: 702042		<b>D5408</b>	<b>Orig:</b> T71721625 Fab: 702404	
PARAFUSO PLATO EMBREAGEM F1000/F4000 ./96			TRAVA PINO BALANÇA EMBREAGEM F100 A F22000 /92			ALAVANCA EIXO PEDAL EMBREAGEM F1000/F4000 93 A 98 EMB. MEC.		
<b>D5485</b>	<b>Orig:</b> 3731498001 Ref: 222005		<b>D5129</b>	<b>Orig:</b> 88C7515A		<b>D5481</b>	<b>Orig:</b> T71721075 Fab: 220261	
GARFO EMBREAGEM F250/F350/F4000 99/.			GARFO EMBREAGEM C/REPARO F1000 A F4000/F600 A F22000			EIXO PEDAL EMBREAGEM F1000 93 A 96 (LONGO)		
<b>D5482</b>	<b>Orig:</b> 97TU7506 Fab: 220262		<b>D5167</b>	<b>Orig:</b> BD2T7507A Fab: SU106		<b>D5170</b>	<b>Orig:</b> T71141703A Fab: SU109	
EIXO PEDAL EMBREAGEM F1000/F4000 96/.. (CURTO)			SUPOORTE BALANÇA EMBREAGEM F1000/F4000 ./92 MWM			SUPOORTE BALANÇA EMBREAGEM F1000/F4000 93/...		
<b>D5169</b>	<b>Orig:</b> BEOC7A572A Fab: SU108		<b>D5164</b>	<b>Orig:</b> 2SA721271 Fab: AC009		<b>D5165</b>	<b>Orig:</b> 2SF721271 Fab: AC010	
SUPOORTE BALANÇA EMBREAGEM F1000/F4000 MWM LADO MOTOR			BALANÇA EMBREAGEM F1000 93/...			BALANÇA EMBREAGEM F1000 93/... 4X4		
<b>D5162</b>	<b>Orig:</b> BEOC7528A Fab: AC007		<b>D5371</b>	<b>Orig:</b> Fab: DHF60551		<b>D5376</b>	<b>Orig:</b> Fab: 608255	
BALANÇA EMBREAGEM F1000/F4000 ATE 92 MWM			SUPOORTE ALAVANCA CÂMBIO ESCORT 87/...			KIT CATRACA EMBREAGEM ESCORT ./89 (COMPLETO)		
<b>D5377</b>	<b>Orig:</b> Fab: 608265		<b>D5378</b>	<b>Orig:</b> Fab: 608295		<b>D5132</b>	<b>Orig:</b> D1D27A52A Fab: 5133A	
KIT CATRACA EMBREAGEM ESCORT 90/... (COMPLETO)			KIT CATRACA EMBREAGEM ESCORT ZETEC 97/...			KIT PINO EMBREAGEM BALANÇA F1000/F4000 MWM		


Fotos meramente ilustrativas.

FORD - MOTOR - CÂMBIO


<b>D5138</b>	<b>Orig:</b> BC8C7A531B <b>Fab:</b> 220264	
<b>KIT PINO BALANÇA</b>		
C/BUCHAS EMBREAGEM F1000/F4000 ...92		

<b>D5133</b>	<b>Orig:</b> C1AA7543K	
<b>KIT BUCHA EIXO EMBREAGEM BALANÇA</b>		
(FILTRO) F1000/F4000		

<b>D5134</b>	<b>Orig:</b> C1AA2461K	
<b>KIT BUCHA EIXO PEDAL EMBREAGEM</b>		
1000/F4000		

<b>D5139</b>	<b>Orig:</b> F6S2471AA <b>Fab:</b> 220146	
<b>BUCHA EIXO PEDAL</b>		
F250/F350/F4000 98.../RANGER		

<b>PRR372</b>	<b>Orig:</b> BDT4T7523	
<b>MOLA PEDAL EMBREAGEM</b>		
F1000/F4000		

<b>PRR362</b>	<b>Orig:</b> BC7A9737	
<b>MOLA ACELERADOR</b>		
F1000		


<b>D5420</b>	<b>Orig:</b> NF390065KA <b>Fab:</b> 702586	
<b>PARAFUSO PEDAL ACELERADOR</b>		
F1000/F4000 .../92/CARGO		

<b>D5419</b>	<b>Orig:</b> BE2Y9725B <b>Fab:</b> 702506	
<b>PEDAL ACELERADOR COMPLETO</b>		
F1000/F4000 .../92 SIST. CABO		


<b>D10518</b>	<b>Orig:</b> 3669910222 <b>Fab:</b> 270/013	
<b>TERMINAL ACELERADOR</b>		
F1000		


<b>D5421</b>	<b>Orig:</b> 87TU9A758R <b>Fab:</b> 702718	
<b>CONJUNTO ACELERADOR</b>		
C/CABO F1000/F4000 /92 ADAPTAÇÃO P/CABO		


<b>D5399</b>	<b>Orig:</b> TJG721991R <b>Ref:</b> 702189	
<b>REPARO CABO ACELERADOR</b>		
F1000/F4000 .../92 /CARGO 91/..		

<b>D5136</b>	<b>Orig:</b> F0TZ2L252B <b>Fab:</b> 223101	
<b>SUPORTE PEDAIS</b>		
F1000/F4000		

<b>OM609</b>	<b>Orig:</b> 75TU7505A	
<b>CAPA SECA EMBREAGEM</b>		
F1000/4000 5 MARCHAS MOTOR MWM		


<b>CZ252</b>	<b>Orig:</b> <b>Fab:</b> CR1003 <b>Ref:</b> 5273X	
<b>CRUZETA CARDAN</b>		
F1000/F4000/D20/SILV/S10 (STAHL)		


<b>CZ291</b>	<b>Orig:</b> <b>Ref:</b> 5-618X	
<b>CRUZETA CARDAN</b>		
F1000/RANGER		

<b>CZ292</b>	<b>Orig:</b> <b>Ref:</b> 5-641X	
<b>CRUZETA CARDAN</b>		
F250/F350		

<b>CZ210</b>	<b>Orig:</b> <b>Fab:</b> CR1004 <b>Ref:</b> 5160X	
<b>CRUZETA CARDAN</b>		
FORD F4000/GM/D20/D40 MUNHÃO VALMET 118/128		


<b>CZ226</b>	<b>Orig:</b> <b>Ref:</b> 520X	
<b>CRUZETA CARDAN</b>		
JEEP/RURAL TRAVA INTERNA		

<b>CZ121</b>	<b>Orig:</b> <b>Fab:</b> CR1001 <b>Ref:</b> 5153X	
<b>CRUZETA CARDAN</b>		
WILLYS C/D10 (STAHL)		


<b>PT1021</b>	<b>Orig:</b> <b>Fab:</b> PT637 <b>Ref:</b> 2401521	
<b>PONTEIRA CARDAN</b>		
F1000		


<b>PT601</b>	<b>Orig:</b> <b>Fab:</b> PT1029 <b>Ref:</b> 3401901	
<b>PONTEIRA CARDAN</b>		
F1000 TURBO		


<b>PT1017</b>	<b>Orig:</b> <b>Fab:</b> PT626 <b>Ref:</b> 253501	
<b>PONTEIRA CARDAN</b>		
F4000/D20/SILVERADO		

<b>PT623</b>	<b>Orig:</b> <b>Fab:</b> PT1015 <b>Ref:</b> 401408	
<b>PONTEIRA CARDAN</b>		
JEEP/WILLYS		





















<b>PT620</b>	<b>Orig:</b> <b>Fab:</b> PT1230 <b>Ref:</b> 3531361	
<b>PONTEIRA DESLIZANTE CARDAN</b>		
D20 TURBO/SILVERADO/BLAZER		

<b>FL1080</b>	<b>Orig:</b> <b>Ref:</b> 242271	
<b>FLANGE CARDAN</b>		
JEEP/F1000/C14		

<b>GF602</b>	<b>Orig:</b> <b>Fab:</b> GR1031 <b>Ref:</b> 2281697	
<b>GARFO CARDAN SOLDAVEL</b>		
3" F1000/F4000/RANGER/F2000 (STAHL)		

<b>GF613</b>	<b>Orig:</b> <b>Fab:</b> GR1030 <b>Ref:</b> 228357	
<b>GARFO CARDAN SOLDAVEL</b>		
JEEP/WILLYS		



<b>LV1044</b>	<b>Orig:</b> Fab: LV617 Ref: 231421KX		<b>LV1040</b>	<b>Orig:</b> Fab: LV618 Ref: 23128KXS		<b>D10221</b>	<b>Orig:</b> Fab: FL514 Ref: 301086	
LUVA CARDAN JEEP/F75/WILLYS			LUVA CARDAN JEEP/WILLYS/F350			ABRAÇADEIRA CARDAN S/REFORÇO 5-160X/5-641X		
<b>D20209</b>	<b>Orig:</b> Fab: 118831		<b>D20210</b>	<b>Orig:</b> Fab: 118848		<b>D8255</b>	<b>Orig:</b> 9465891 Fab: 702284	
GRAMPO CRUZETA F1000/D20 5/16X30X43CA (EMB 05)			GRAMPO CRUZETA F4000/D20 5 MARCHAS 3/8X32X50CA (EMB 5)			CHAVETA SEMI EIXO TRAS. D20 .,92/F1000 85 A 96 BRASEIXOS		
<b>SCCA2081</b>	<b>Orig:</b>		<b>SCCA2036</b>	<b>Orig:</b>		<b>71165</b>	<b>Orig:</b>	
JOGO CALCO DIFERENCIAL F1000 92 ED			JOGO CALCO DIFERENCIAL WILLYS			JUNTA DIFERENCIAL F1000/2000 MOD. 5M SPICER		
<b>71177</b>	<b>Orig:</b> Fab: 13360		<b>71166</b>	<b>Orig:</b>		<b>88107</b>	<b>Orig:</b> Fab: R116R	
JUNTA DIFERENCIAL F1000/2000/1980... / ALBARUS			JUNTA DIFERENCIAL F1000/SILVERADO MWM TURBO			ROLAMENTO CARDAN FORD/GM/VW 35MM		
<b>BC4026</b>	<b>Orig:</b>		<b>B213C</b>	<b>Orig:</b> Fab: F45535		<b>B216</b>	<b>Orig:</b> Fab: 526468	
ROLAMENTO CARDAN RANGER 2012/...			ROLAMENTO EMBREAGEM FORD F1000 A F22000 C/CUBO			ROLAMENTO EMBREAGEM FORD F1000/F4000		
<b>B215</b>	<b>Orig:</b> Fab: 524800		<b>RDS1008</b>	<b>Orig:</b> Fab: 526469		<b>HCS05L01</b>	<b>Orig:</b>	
ROLAMENTO EMBREAGEM FORD/CHRISLER/MF/IDEAL			ROLAMENTO EMBREAGEM RURAL WILLYS/JEEP			ROLAMENTO EMBREAGEM CORCEL/PAMPA/BELINA		
<b>HCS05L04</b>	<b>Orig:</b>		<b>HCS05P09</b>	<b>Orig:</b> Fab: F81A7548AC				
ROLAMENTO EMBREAGEM ESCORT ZETEC 1.6/1.8 16V 97//FIESTA 1.6			ROLAMENTO EMBREAGEM F350 98//F250 4.2 MWM/3.9 CUMMINS 98/..					

Fotos meramente ilustrativas.

**DimBo**

**SUSPENSÃO**

<b>D5510</b>	<b>Orig:</b> 5563873C2 Fab: 001208-0 Ref: MB223		<b>D5347</b>	<b>Orig:</b> Fab: 020230/410300 FINDER		<b>BDJ146L</b>	<b>Orig:</b> 85NU3A190AC Ref: F03095	
EIXO DIANTEIRO BANDEJA CORCEL 10/84... S/BUCHAS			BRAÇO TENSOR TRAS. LE/LD CORCEL/BELINA/DELREY			BANDEJA SUSPENSÃO DIANT. SUP. COMP. LE PAMPA 84/98		

Fotos meramente ilustrativas.

FORD - SUSPENSÃO

<b>BDJ146R</b>	<b>Orig:</b> 85NU3A189AC <b>Ref:</b> F03096	
<b>BANDEJA SUSPENSÃO</b>		
DIANT. SUP. COMP. LD PAMPA 84/98		

<b>BDJ5304R</b>	<b>Orig:</b> CN153042AA <b>Ref:</b> F03248C	
<b>BANDEJA SUSPENSÃO</b>		
DIANT. COMP. LD ECOSPORT NOVA 13/..		

<b>BDJ5305L</b>	<b>Orig:</b> CN153051AA <b>Ref:</b> F03247C	
<b>BANDEJA SUSPENSÃO</b>		
DIANT. COMP. LE ECOSPORT NOVA 13/..		

<b>BDJFD11L</b>	<b>Orig:</b> 7S553051AD <b>Ref:</b> F03213CW	
<b>BANDEJA SUSPENSÃO</b>		
DIANT. COMP. LE KA 08/...		

<b>BDJFD11R</b>	<b>Orig:</b> 7S553042AD <b>Ref:</b> F03212CW	
<b>BANDEJA SUSPENSÃO</b>		
DIANT. COMP. LD KA 08/...		

<b>M1171</b>	<b>Orig:</b> 6M8Z3078A	
<b>BRAÇO OSCILANTE SUSPENSÃO</b>		
INF. DIANT. LD/LE FUSION 05/06 A 09/06		

<b>M117</b>	<b>Orig:</b> BE5Z3078A	
<b>BRAÇO OSCILANTE SUSPENSÃO</b>		
INF. DIANT. LD/LE FUSION 06/...		

<b>BR5500</b>	<b>Orig:</b>	
<b>BRAÇO OSCILANTE SUSPENSÃO</b>		
INF. TRAS. CURVO LE/LD FUSION 06 A 12		

<b>M118</b>	<b>Orig:</b> BE5Z3078B	
<b>BRAÇO OSCILANTE SUSPENSÃO</b>		
SUP. DIANT. LD FUSION 06/..		

<b>M119</b>	<b>Orig:</b> BE5Z3078A	
<b>BRAÇO OSCILANTE SUSPENSÃO</b>		
SUP. DIANT. LE FUSION 06/..		

<b>BR1659</b>	<b>Orig:</b>	
<b>BRAÇO OSCILANTE SUSPENSÃO</b>		
TRAS. CURVO LE/LD FOCUS 99/...		

<b>BR5524</b>	<b>Orig:</b>	
<b>BRAÇO OSCILANTE SUSPENSÃO</b>		
INF. TRAS. RETO LE/LD FOCUS 99/...		

<b>D5500</b>	<b>Orig:</b> <b>Fab:</b> 001204-0	
<b>BIELETA SUSPENSÃO</b>		
DIANT. CORCEL/ DEL REY/PAMPA		

<b>D5499</b>	<b>Orig:</b> <b>Fab:</b> 001201-0	
<b>BIELETA SUSPENSÃO</b>		
DIANT. ESCORT 97../FIESTA...02/ COURIER/KA		

<b>D5498</b>	<b>Orig:</b> <b>Fab:</b> 001202-0	
<b>BIELETA SUSPENSÃO</b>		
DIANT. ESCORT/VERONA... 96		

<b>D5501</b>	<b>Orig:</b> <b>Fab:</b> 001215-0	
<b>BIELETA SUSPENSÃO</b>		
DIANT. FIESTA 03.../ECOSPORT		

<b>D5276</b>	<b>Orig:</b> <b>Fab:</b> 001231-0	
<b>BIELETA SUSPENSÃO</b>		
DIANT. FOCUS 08/...		

<b>D5277</b>	<b>Orig:</b> <b>Fab:</b> 001227-0	
<b>BIELETA SUSPENSÃO</b>		
TRAS. FOCUS TODOS		

<b>D5520</b>	<b>Orig:</b> <b>Fab:</b> 001235-0	
<b>BIELETA SUSPENSÃO</b>		
DIANT. NEW ECOSPORT 2012...		

<b>D5278</b>	<b>Orig:</b> <b>Fab:</b> 001216-0	
<b>BIELETA SUSPENSÃO</b>		
TRAS. ECOSPORT 04/... 4X4		


<b>D5509</b>	<b>Orig:</b> <b>Fab:</b> 001211-0	
<b>BIELETA SUSPENSÃO</b>		
DIANT. F1000		

<b>D5497</b>	<b>Orig:</b> <b>Fab:</b> 001210-0	
<b>BIELETA SUSPENSÃO</b>		
DIANT. F250 F250 DUTY/F350		

<b>D5273</b>	<b>Orig:</b> <b>Fab:</b> 001221-0	
<b>BIELETA SUSPENSÃO</b>		
TRAS. F350/F4000 00/...		


<b>D5275</b>	<b>Orig:</b> <b>Fab:</b> 001223-0	
<b>BIELETA SUSPENSÃO</b>		
DIANT. RANGER 99/...		

<b>D5502</b>	<b>Orig:</b> <b>Fab:</b> 001220-0	
<b>BIELETA SUSPENSÃO</b>		
TRAS. RANGER 98/...		


<b>D5422</b>	<b>Orig:</b> 86TU3590DA <b>Fab:</b> 702894	
<b>BRAÇO PITMAM</b>		
F1000/F2000/F4000 ../92 DIR. MECANICA		


<b>D5254</b>	<b>Orig:</b> 86TU3590FA <b>Fab:</b> 208 <b>Ref:</b> 32828119S	
<b>BRAÇO PITMAM</b>		
DIREÇÃO C/DIR HIDRAULICA F1000/ F2000/F4000		


<b>D5252</b>	<b>Orig:</b> 2SA417371 <b>Fab:</b> 210	
<b>BRAÇO PITMAM</b>		
DIREÇÃO C/DIR. HIDRAULICA F1000 93 A 98 4X2		

<b>D5247</b>	<b>Orig:</b> <b>Fab:</b> 203	
<b>JUNÇÃO DIREÇÃO</b>		
COMPLETA C/DIR. HIDRAULICA F1000/F2000/F4000		

<b>D5248</b>	<b>Orig:</b> <b>Fab:</b> 202	
<b>JUNÇÃO DIREÇÃO</b>		
COMPLETA S/DIR. HIDRAULICA F1000/F2000/F4000		


<b>D5250</b>	<b>Orig:</b> <b>Fab:</b> 207	
<b>JUNÇÃO DIREÇÃO</b>		
COMPLETA C/DIR. HIDR F1000 96 A 98 ESTRIA FINA		


<b>D5251</b>	<b>Orig:</b> <b>Fab:</b> 206	
<b>JUNÇÃO DIREÇÃO</b>		
COMPLETO C/DIR. HIDR F1000 95 A 98 ESTRIA GROS		

<b>D5487</b>	<b>Orig:</b> <b>Fab:</b> 201	
<b>JUNÇÃO DIREÇÃO</b>		
PARCIAL C/ E S/DIR HIDRÁUL. F1000/F4000/F2000		


<b>JE5359</b>	<b>Orig:</b> 8F8T3049A	
<b>KIT PIVO SUSPENSÃO</b>		
F250 4X4/F4000 99 A 01		

<b>503083</b>	<b>Orig:</b> 8F8T3049A <b>Fab:</b> JE5354	
<b>PIVO INFERIOR</b>		
F4000 99/.. F250 4X4		


<b>503084</b>	<b>Orig:</b>	
<b>PIVO SUPERIOR</b>		
F4000 99/.. F250 4X4		


<b>JE4751</b>	<b>Orig:</b> F6T23050FB <b>Fab:</b> 503044 <b>Ref:</b> N92018	
<b>PIVO INFERIOR</b>		
F250/350 98/...		

<b>503036</b>	<b>Orig:</b> <b>Ref:</b> P5735	
<b>PIVO SUPERIOR</b>		
F1000/F250/F350 4X2 RANGER ATE 97		


<b>503037</b>	<b>Orig:</b> E7TA3B102DA <b>Fab:</b> JE3630 <b>Ref:</b> N2038	
<b>PIVO INFERIOR</b>		
F1000 4X2/ TROLLER 4X4		


<b>JE5677X</b>	<b>Orig:</b> BE8Z3078C	
<b>PIVO INFERIOR</b>		
DIR/ESQ FIESTA 11/...		

<b>JE4950</b>	<b>Orig:</b> <b>Ref:</b> N2136	
<b>PIVO INFERIOR</b>		
FIESTA/ECOSPORT 02/...		


<b>JE5134</b>	<b>Orig:</b> 5L55395AA	
<b>PIVO INFERIOR</b>		
RANGER 98/...		

<b>I24744</b>	<b>Orig:</b>	
<b>PIVO SUPERIOR</b>		
FUSION 06/..		


<b>I24743</b>	<b>Orig:</b>	
<b>PIVO INFERIOR</b>		
FOCUS 05A07		


<b>I26303</b>	<b>Orig:</b>	
<b>PIVO INFERIOR</b>		
FOCUS 07/..		

<b>JE3815</b>	<b>Orig:</b> 78MU3263A <b>Ref:</b> N2018	
<b>PIVO SUPERIOR</b>		
PAMPA/CORCEL TODOS		

<b>JE3810</b>	<b>Orig:</b> 81EU3395B <b>Ref:</b> N2019	
<b>PIVO INFERIOR</b>		
PAMPA/CORCEL TODOS		

<b>D20758</b>	<b>Orig:</b> <b>Fab:</b> HW10088	
<b>PARAFUSO TRAVA PIVO</b>		
ESCORT/VERONA/LOGUS M10X51		


<b>BD0954</b>	<b>Orig:</b> 89TR3280B <b>Ref:</b> BLS971	
<b>BARRA DIREÇÃO</b>		
CURTA F1000 ATE 92		

<b>BD0958</b>	<b>Orig:</b> 79TU3304A <b>Ref:</b> BLS2303	
<b>BARRA DIREÇÃO</b>		
LONGA F1000 ATE 92		

<b>JBR352111</b>	<b>Orig:</b> YC353B008DA	
<b>CONJUNTO BARRA DIREÇÃO</b>		
F250 4X4 F4000		


<b>BD5208</b>	<b>Orig:</b> YC353B008CA	
<b>CONJUNTO BARRA DIREÇÃO</b>		
F250/F350 98/...		

<b>BD4278</b>	<b>Orig:</b> 547407151 <b>Ref:</b> N92009	
<b>BARRA AXIAL</b>		
ESCORT 84 A 96 DIREÇÃO MEC.		

<b>BD2901</b>	<b>Orig:</b> 542419803 <b>Ref:</b> N92006	
<b>BARRA AXIAL</b>		
ESCORT/HOBBY ./96		

Fotos meramente ilustrativas.


FORD - SUSPENSÃO


<b>BD4442</b>	<b>Orig:</b> 98FU3L519AB <b>Ref:</b> N2097	
<b>BARRA AXIAL</b>		
FIESTA/COURIER 98/...		


<b>BD4932</b>	<b>Orig:</b> 2S6C3280LB <b>Ref:</b> N92005	
<b>BARRA AXIAL</b>		
FIESTA/ECOSPORT 02/... DIR. HIDR.		


<b>BD3503</b>	<b>Orig:</b> 81249009 <b>Ref:</b> N2003	
<b>BARRA AXIAL</b>		
LOGUS/POINTER/ESCORT 93 A 96 DIR. HID.		


<b>BD3492</b>	<b>Orig:</b> 86AU3519AA <b>Ref:</b> N2003	
<b>BARRA AXIAL</b>		
LOGUS/POINTER/ESCORT 93 A 96 DIR. MEC.		

<b>BD3863</b>	<b>Orig:</b> 73767 <b>Ref:</b> N2022	
<b>BARRA AXIAL</b>		
PAMPA TODAS		

<b>680054</b>	<b>Orig:</b> F57Z3280AA <b>Fab:</b> BD5120 <b>Ref:</b> N2121	
<b>BARRA AXIAL</b>		
RANGER 98/...		

<b>PD3811</b>	<b>Orig:</b> B11379 <b>Ref:</b> N211	
<b>TERMINAL DIREÇÃO</b>		
LE 11/16 18UNS JEEP 64 A 80 (DRIVEWAY)		

<b>PD3812</b>	<b>Orig:</b> B11380 <b>Ref:</b> N212	
<b>TERMINAL DIREÇÃO</b>		
LD 11/16 18UNS JEEP 64 A 80 (DRIVEWAY)		

<b>PD0951</b>	<b>Orig:</b> C5TA3A131A <b>Ref:</b> N244	
<b>TERMINAL DIREÇÃO</b>		
LE LONGO F1000 ATE 92		

<b>PD0955</b>	<b>Orig:</b> Z8TU3289A <b>Ref:</b> N243	
<b>TERMINAL DIREÇÃO</b>		
LE CURTO F1000 ATE 92		

<b>PD3632</b>	<b>Orig:</b> BF2C3289C <b>Ref:</b> TS3399R	
<b>TERMINAL DIREÇÃO</b>		
CURTO BARRA CURTA LD F1000 92/...		


<b>PD3633</b>	<b>Orig:</b> BF2C3290C <b>Ref:</b> TS3400L	
<b>TERMINAL DIREÇÃO</b>		
LONGA BARRA CURTA LE F1000 92/...		


<b>PD3635</b>	<b>Orig:</b> BF2C3290C <b>Ref:</b> TS3409L	
<b>TERMINAL DIREÇÃO</b>		
CURTO BARRA LONGA LE F1000 92/...		

<b>PD3636</b>	<b>Orig:</b> BF2C3289B <b>Ref:</b> TS3406R	
<b>TERMINAL DIREÇÃO</b>		
LONGO BARRA LONGA LD F1000 92/...		

<b>PD3864</b>	<b>Orig:</b> 81EU3289B <b>Ref:</b> N2020	
<b>TERMINAL DIREÇÃO</b>		
PAMPA/CORCEL TODOS		


<b>PD4323</b>	<b>Orig:</b> 96FB3290AC <b>Ref:</b> N2026	
<b>TERMINAL DIREÇÃO</b>		
COURIER/FIESTA LE ..99		

<b>PD4324</b>	<b>Orig:</b> 96FB3289AD <b>Ref:</b> N2025	
<b>TERMINAL DIREÇÃO</b>		
COURIER/FIESTA LD ..99		

<b>PD4420</b>	<b>Orig:</b> 97KB3289AA <b>Ref:</b> N2017	
<b>TERMINAL DIREÇÃO</b>		
FORD KA 96...		

<b>PD4925</b>	<b>Orig:</b> 2S6C3289BA <b>Ref:</b> N92016	
<b>TERMINAL DIREÇÃO</b>		
FIESTA/ECOSPORT LD 02/..		

<b>PD4926</b>	<b>Orig:</b> 2S6C3290BA <b>Ref:</b> N92017	
<b>TERMINAL DIREÇÃO</b>		
FIESTA/ECOSPORT LE 02/..		


<b>PD5036</b>	<b>Orig:</b> <b>Ref:</b> I17821	
<b>TERMINAL DIREÇÃO</b>		
LD FOCUS 99 A 05		

<b>I17821</b>	<b>Orig:</b> 98AX3270AA <b>Ref:</b> PD5036	
<b>TERMINAL DIREÇÃO</b>		
LD FOCUS 99 A 05		

<b>I17822</b>	<b>Orig:</b> 98AX3270BA <b>Fab:</b> N2126 <b>Ref:</b> PD5037	
<b>TERMINAL DIREÇÃO</b>		
LE FOCUS 99 A 05		

<b>I26731</b>	<b>Orig:</b>	
<b>TERMINAL DIREÇÃO</b>		
LE FUSION 06/..		

<b>I26732</b>	<b>Orig:</b>	
<b>TERMINAL DIREÇÃO</b>		
LD FUSION 06/..		

<b>PD5678X</b>	<b>Orig:</b> BE8Z3A130A	
<b>TERMINAL DIREÇÃO</b>		
LD ECOSPORT/FIESTA/KA 11/...		

<b>PD5679X</b>	<b>Orig:</b> BE8Z3A131A	
<b>TERMINAL DIREÇÃO</b>		
LE ECOSPORT/FIESTA/KA 11/...		

<b>R511</b>	<b>Orig:</b> T71899759A	
<b>KIT COXIM CABINE E RADIADOR</b> COMPL. F1000 93 A 98		

<b>R232A</b>	<b>Orig:</b> 8D2C8115295A	
<b>KIT COXIM CABINE E RADIADOR</b> COMPLETO F1000 ATE 92		

<b>BC4040</b>	<b>Orig:</b> FB121000155AA	
<b>KIT COXIM CABINE</b> F250/F350/F4000 06 / ... MODERN		

<b>BC4039</b>	<b>Orig:</b> FB121000155AA	
<b>KIT COXIM CABINE</b> F250/F350/F4000 98 A 06		

<b>D5375</b>	<b>Orig:</b>	
<b>PRATO MOLA</b> TRAS. C/GUARDA PO KA/FIESTA/COURRIER		
	<b>Fab:</b> 60824	

<b>MB2226A</b>	<b>Orig:</b> 98AG3K155AE	
<b>COXIM SUPERIOR AMORTECEDOR</b> DIANT. C/ROL FOCUS 00 A 08		
	<b>Fab:</b> 27208 <b>Ref:</b> 221561	

<b>MB2261</b>	<b>Orig:</b> 3M5118A116AB	
<b>COXIM SUPERIOR AMORTECEDOR</b> TRAS. FOCUS DURATEC 2.0 08/..		

<b>MB2221A</b>	<b>Orig:</b> 2S653K155CB	
<b>COXIM SUPERIOR AMORTECEDOR</b> DIANT. C/ROL ECOSPORT 03 A 12/FIEST		
	<b>Fab:</b> 2722B <b>Ref:</b> 221553	

<b>MB2270A</b>	<b>Orig:</b> C1BC3K155B3A	
<b>COXIM SUPERIOR AMORTECEDOR</b> DIANT. ECOSPORT 13/./FIESTA 12/..		
	<b>Ref:</b> 2750A	

<b>MB288A</b>	<b>Orig:</b> 95AB3K155AD	
<b>COXIM SUPERIOR AMORTECEDOR</b> DIANT. ESCORT ZETEC 97/..		
	<b>Fab:</b> 197R <b>Ref:</b> 2711B	

<b>D5208</b>	<b>Orig:</b> 86AU3K132AA	
<b>COXIM SUPERIOR AMORTECEDOR</b> DIANT. ESCORT/VERONA/APOLO 84/.(S/ ROLAM.)		
	<b>Fab:</b> F1257 <b>Ref:</b> 5225065	

<b>MB240A</b>	<b>Orig:</b> 86AU3K132K	
<b>COXIM SUPERIOR AMORTECEDOR</b> DIANT. ESCORT/VERONA/APOLO 84/.. (C/ROLAM)		
	<b>Fab:</b> 2443B <b>Ref:</b> 5221562	

<b>D5209</b>	<b>Orig:</b> 96FB3K155AG	
<b>COXIM SUPERIOR AMORTECEDOR</b> DIANT. FIESTA/KA/COURIER 97/...(S/ ROLAM.)		
	<b>Fab:</b> MB264 <b>Ref:</b> 221403	

<b>MB259A</b>	<b>Orig:</b> 547412325	
<b>COXIM SUPERIOR AMORTECEDOR</b> DIANT. LOGUS/ESCORT/VERONA 93 A 96		
	<b>Ref:</b> 210636	

<b>RD1319</b>	<b>Orig:</b> 96FB18198AG	
<b>COXIM SUPERIOR AMORTECEDOR</b> TRAS. FIESTA/ KA 96/...		
	<b>Fab:</b> MB499 <b>Ref:</b> 221203	

<b>D5210</b>	<b>Orig:</b> 96FB18198AG	
<b>COXIM SUPERIOR AMORTECEDOR</b> TRAS. FIESTA/KA 96/...		
	<b>Fab:</b> MB499 <b>Ref:</b> 221203	

<b>BSB0101</b>	<b>Orig:</b>	
<b>ROLAMENTO COXIM</b> SUP. AMORTECEDOR DIANT. ESCORT ZETEC		

<b>BSB0306</b>	<b>Orig:</b>	
<b>ROLAMENTO COXIM</b> SUP. AMORTECEDOR DIANT. ECOSPORT/ FIESTA 02/..		

<b>BSB0814</b>	<b>Orig:</b>	
<b>ROLAMENTO COXIM</b> SUP. AMORTECEDOR DIANT. NOVO ECOSPORT		

<b>BSB1200</b>	<b>Orig:</b>	
<b>ROLAMENTO COXIM</b> SUP. AMORTECEDOR DIANT. FIESTA/ KA ..02		

<b>BSB0704</b>	<b>Orig:</b>	
<b>ROLAMENTO COXIM</b> SUP. AMORTECEDOR DIANT. FOCUS		

<b>BSB0811</b>	<b>Orig:</b>	
<b>ROLAMENTO COXIM</b> SUP. AMORTECEDOR DIANT. FOCUS 2010		

<b>BSB412</b>	<b>Orig:</b>	
<b>ROLAMENTO COXIM</b> SUP. AMORTECEDOR DIANT. ESCORT ..94		

<b>D5226</b>	<b>Orig:</b>	
<b>KIT AMORTECEDOR</b> DIANT. ESCORT 83 A 92 (1 LADO)		
	<b>Fab:</b> K70204-1	

<b>D5230</b>	<b>Orig:</b>	
<b>KIT AMORTECEDOR</b> DIANT. ESCORT ZETEC 97/... (1 LADO)		
	<b>Fab:</b> KS70217-1	




























<b>D5255</b>	<b>Orig:</b>	
<b>KIT AMORTECEDOR</b> DIANT. ESCORT/VERONA/LOGUS 93 A 96 (1 LADO)		
	<b>Fab:</b> KS70206-1 /KS80226-1	

<b>D5227</b>	<b>Orig:</b>	
<b>KIT AMORTECEDOR</b> TRAS. ESCORT 90 A 93 (1 LADO)		
	<b>Fab:</b> K70211-1	


Fotos meramente ilustrativas.


FORD - SUSPENSÃO




<b>D5257</b> <b>Orig:</b> <b>Fab:</b> KS70214-1/KS80241-1 <b>KIT AMORTECEDOR</b> TRAS. ESCORT 93 A 97/LOGUS/POINTER (1 LADO)	
<b>D5233</b> <b>Orig:</b> <b>Fab:</b> KS70240-1 <b>KIT AMORTECEDOR</b> TRAS. ESCORT ZETEC 97/...(1 LADO)	
<b>D5231</b> <b>Orig:</b> <b>Fab:</b> KS70220-1 <b>KIT AMORTECEDOR</b> DIANT. FIESTA 96/... KA 1.0 97/.. (1 LADO)	
<b>D5236</b> <b>Orig:</b> <b>Fab:</b> KS70256-1 <b>KIT AMORTECEDOR</b> DIANT. FIESTA ROC 1.6/S.CHARGE 1.0 02/ (1 LADO)	
<b>D5235</b> <b>Orig:</b> <b>Fab:</b> KS70254-1 <b>KIT AMORTECEDOR</b> DIANT. FIESTA ROCAM 1.0 02/ ECOSPORT (1 LADO)	
<b>D5237</b> <b>Orig:</b> <b>Fab:</b> KS70258-1 /KS70263-1 <b>KIT AMORTECEDOR</b> TRAS. FIESTA 03/.../ECOSPORT TODOS (1 LADO)	
<b>D5258</b> <b>Orig:</b> <b>Fab:</b> KS70224-1 <b>KIT AMORTECEDOR</b> TRAS. FIESTA 96/... (1 LADO)	
<b>D5232</b> <b>Orig:</b> <b>Fab:</b> KS70222-1 <b>KIT AMORTECEDOR</b> DIANT. COURIER (1 LADO)	
<b>D5256</b> <b>Orig:</b> <b>Fab:</b> KS70236-1 <b>KIT AMORTECEDOR</b> DIANT. FOCUS 1.8/2.0 01/.. (1 LADO)	
<b>D5238</b> <b>Orig:</b> <b>Fab:</b> KS70274-1 <b>KIT AMORTECEDOR</b> DIANT. FUSION 06/ (1 LADO)	
<b>D5234</b> <b>Orig:</b> <b>Fab:</b> KS70253-1 <b>KIT AMORTECEDOR</b> DIANT. KA 1.6 01/... (1 LADO)	
<b>D5239</b> <b>Orig:</b> <b>Fab:</b> KS70276-1 <b>KIT AMORTECEDOR</b> TRAS. KA 1.0/1.6 08/ (1 LADO)	
<b>D5259</b> <b>Orig:</b> <b>Fab:</b> KS70225-1 <b>KIT AMORTECEDOR</b> TRAS. KA 97/... / FOCUS TODOS (1 LADO)	
<b>MB237</b> <b>Orig:</b> 77MU18A085A <b>Ref:</b> 2500 <b>BATENTE AMORTECEDOR</b> DIANT CORCEL II/DELREY/PAMPA	
<b>D5225</b> <b>Orig:</b> <b>Fab:</b> 4009-1 <b>BATENTE AMORTECEDOR</b> TRAS. COURIER	
<b>D5228</b> <b>Orig:</b> <b>Fab:</b> K70269-2 <b>BATENTE AMORTECEDOR</b> TRAS. FUSION 06/..	
<b>D5448</b> <b>Orig:</b> <b>Fab:</b> 313 <b>BUCHA AMORTECEDOR</b> LONADA (CARRETEL) F250/F350	
<b>D5440</b> <b>Orig:</b> <b>Fab:</b> 186 <b>BUCHA AMORTECEDOR</b> TRAS. SUP. LONADA F250 4X4 07/..	
<b>D8025</b> <b>Orig:</b> <b>Fab:</b> 023A <b>BUCHA AMORTECEDOR</b> LONADA C/TUCHO D20 MOD/F1000	
<b>D5108</b> <b>Orig:</b> <b>Fab:</b> 028 <b>BUCHA AMORTECEDOR</b> SUP.LONADA F1000	
<b>D5512</b> <b>Orig:</b> <b>Fab:</b> 121 <b>BUCHA AMORTECEDOR</b> TRAS. INF./SUP. F4000 ..98 /HILUX LONADA	
<b>BC4043</b> <b>Orig:</b> <b>BUCHA AMORTECEDOR</b> RANGER 2012/... TODAS	
<b>D5110</b> <b>Orig:</b> <b>Fab:</b> 152 <b>BUCHA AMORTECEDOR</b> SUP. DUPLA LONADA PAMPA/F1000	
<b>MB216B</b> <b>Orig:</b> 69470B <b>BUCHA AMORTECEDOR</b> TEE DIANT ALTA BELINA/PAMPA/CORCEL/ DELREY	
<b>MB216</b> <b>Orig:</b> 69470B <b>Ref:</b> 0120212 <b>BUCHA AMORTECEDOR</b> TEE DIANT. BAIXO BELINA/PAMPA/CORCEL/ DELREY	
<b>MB216A</b> <b>Orig:</b> 69470A <b>Ref:</b> 2550A <b>BUCHA AMORTECEDOR</b> TEE DIANT. MEDIA BELINA/PAMPA/CORCEL/ DELREY	
<b>D5098</b> <b>Orig:</b> <b>Fab:</b> 3037 <b>BATENTE SUSPENSÃO</b> DIANT. F1000/F4000	

<b>D5229</b>	<b>Orig:</b>	
	<b>Fab:</b> K70270-2	
<b>BATENTE SUSPENSÃO</b>		
DIANT. RANGER 04/ S/CANECA		

<b>BC4023</b>	<b>Orig:</b> AB313069AB	
	<b>Fab:</b> MB2285	
<b>BUCHA BANDEJA</b>		
INF. DIANT. RANGER 12/..		


<b>BC4024</b>	<b>Orig:</b> AB313068BB	
	<b>Fab:</b> MB2286	
<b>BUCHA BANDEJA</b>		
SUP. DIANT. RANGER 12/..		


<b>MB297</b>	<b>Orig:</b> F57Z3069CA	
	<b>Fab:</b> 2481 <b>Ref:</b> 5115439	
<b>BUCHA BANDEJA</b>		
DIANT. INF. PARTE TRAS. RANGER 4X2/4X4 98/..		


<b>MB298</b>	<b>Orig:</b> F67Z3069AA	
	<b>Fab:</b> 2479 <b>Ref:</b> 5115440	
<b>BUCHA BANDEJA</b>		
DIANT. INF. PARTE DIANT. RANGER 98/..		

<b>MB2200</b>	<b>Orig:</b> 2L5Z3083A	
	<b>Fab:</b> 2483 <b>Ref:</b> 5115441	
<b>BUCHA BANDEJA</b>		
SUP. DIANT. RANGER 98/...		


<b>MB214</b>	<b>Orig:</b> BD8M3062A	
	<b>Fab:</b> 2569 <b>Ref:</b> 120314	
<b>BUCHA BANDEJA</b>		
DIANT. SUP. PAMPA/CORCEL/BELINA 81 A 84		


<b>MB215</b>	<b>Orig:</b> 7704001599	
	<b>Fab:</b> 2556 <b>Ref:</b> 120198	
<b>BUCHA BANDEJA</b>		
DIANT. INF. BELINA/CORCEL I		


<b>MB215A</b>	<b>Orig:</b> 7701348038	
	<b>Fab:</b> 2557 <b>Ref:</b> 120199	
<b>BUCHA BANDEJA</b>		
DIANT. SUP. CORCEL/BELINA I		


<b>MB217</b>	<b>Orig:</b> 82NU3063A	
	<b>Fab:</b> 2529 <b>Ref:</b> 130432	
<b>BUCHA BANDEJA</b>		
DIANT. INF. PAMPA/CORCEL II/DELREY ATE 84		


<b>MB217A</b>	<b>Orig:</b> BD8M3063A	
	<b>Fab:</b> 2568 <b>Ref:</b> 130313	
<b>BUCHA BANDEJA</b>		
DIANT. INF. CORCEL/BELINA 77 A 81		

<b>MB218</b>	<b>Orig:</b> 82NU3063B	
	<b>Fab:</b> 2527 <b>Ref:</b> 110428	
<b>BUCHA BANDEJA</b>		
DIANT. INF/SUP CORCEL II/BELINA/PAMPA 84/..		

<b>MB2201</b>	<b>Orig:</b> 2M513042BC	
	<b>Ref:</b> 2727	
<b>BUCHA BANDEJA</b>		
DIANT. PARTE TRAS. FOCUS 00/..		

<b>MB2204</b>	<b>Orig:</b> 1061570	
	<b>Fab:</b> 2726 <b>Ref:</b> 5115409	
<b>BUCHA BANDEJA</b>		
DIANT. PARTE DIANT. FOCUS 00/..		


<b>MB2208</b>	<b>Orig:</b> 97FB3A262AA	
	<b>Fab:</b> 2705 <b>Ref:</b> 111251	
<b>BUCHA BANDEJA</b>		
DIANT. PARTE TRAS. COURIER 97/..		

<b>MB2215</b>	<b>Orig:</b> 1067918	
	<b>Fab:</b> MB2201 <b>Ref:</b> 5115410	
<b>BUCHA BANDEJA</b>		
DIANT. PARTE TRAS. FOCUS 00/.. (COMPLETA)		


<b>MB2219</b>	<b>Orig:</b> 3S653A262AA	
	<b>Fab:</b> 201 <b>Ref:</b> 111250	
<b>BUCHA BANDEJA</b>		
DIANT. PARTE TRAS. FIESTA 96/..		

<b>MB2220</b>	<b>Orig:</b> 2S653A262AB	
	<b>Fab:</b> 226 <b>Ref:</b> 5115413	
<b>BUCHA BANDEJA</b>		
DIANT. PARTE TRA.S ECOSPORT/FIESTA/KA		

<b>MB2222</b>	<b>Orig:</b> 2S653063AA	
	<b>Fab:</b> 2734 <b>Ref:</b> 5115414	
<b>BUCHA BANDEJA</b>		
DIANT. PARTE DIANT. ECOSPORT/FIESTA/KA		

<b>MB2267</b>	<b>Orig:</b> CN153063AB	
	<b>Ref:</b> 2754	
<b>BUCHA BANDEJA</b>		
DIANT. PARTE DIANT. ECOSPORT 13/..		

<b>MB2268</b>	<b>Orig:</b> 7250525S447	
	<b>Ref:</b> 2752/2753	
<b>BUCHA BANDEJA</b>		
DIANT. PARTE TRAS. ECOSPORT/FIESTA 12/...		


<b>MB2275</b>	<b>Orig:</b>	
<b>BUCHA BANDEJA</b>		
DIANT. SUP. FUSION 06/..		

<b>MB253</b>	<b>Orig:</b> 81AB5A638AB	
	<b>Fab:</b> 2436 <b>Ref:</b> 110442	
<b>BUCHA BANDEJA</b>		
TRAS. ESCORT 84 A 96/VERONA 90 A 92		

<b>MB263</b>	<b>Orig:</b> 98FB3063AA	
	<b>Fab:</b> 2704 <b>Ref:</b> 110904	
<b>BUCHA BANDEJA</b>		
DIANT. PARTE DIANT. FIESTA/COURIER 96 A 02		

<b>MB325</b>	<b>Orig:</b> 857407181	
	<b>Fab:</b> 4868 <b>Ref:</b> 110495	
<b>BUCHA BANDEJA</b>		
DIANT. SANTANA/VERSAILLES		


<b>RD1312</b>	<b>Orig:</b> 547407181	
	<b>Fab:</b> MB260 <b>Ref:</b> 110673	
<b>BUCHA BANDEJA</b>		
DIANT. PARTE DIANT. ESCORT ZETEC/LOGUS/FIESTA		


<b>RD1313</b>	<b>Orig:</b> 547407181A	
	<b>Fab:</b> MB261 <b>Ref:</b> 110682	
<b>BUCHA BANDEJA</b>		
DIANT. PARTE TRAS. ESCORT ZETEC/LOGUS/ESCORT93A9		


Fotos meramente ilustrativas.

FORD - SUSPENSÃO


<b>RD1330</b>	<b>Orig:</b> 98FB3A262AA	
	<b>Fab:</b> MB262 <b>Ref:</b> 2702	
<b>BUCHA BANDEJA</b> DIANT. PARTE TRAS. FIESTA 96/..		

<b>MB2216</b>	<b>Orig:</b> F84Z3B203AA	
<b>BUCHA BRAÇO EIXO</b> DIANT. F250/F350 98/...		

<b>BC4027</b>	<b>Orig:</b> F84Z3B203AA	
	<b>Fab:</b> MB2216	
<b>BUCHA BRAÇO EIXO</b> DIANT. F250/F350 98/...		

<b>MB2207</b>	<b>Orig:</b> 85NU3W001A	
	<b>Fab:</b> 2496 <b>Ref:</b> 120436	
<b>BUCHA BRAÇO OSCILANTE</b> DIANT. CORCEL II/PAMPA/DELREY/BELINA		

<b>RD1322</b>	<b>Orig:</b> 84AU3063A	
	<b>Fab:</b> MB236 <b>Ref:</b> 110600	
<b>BUCHA BRAÇO OSCILANTE</b> DIANT. ESCORT 84 A 96/VERONA		


<b>RD1324</b>	<b>Orig:</b>	
	<b>Fab:</b> MB252	
<b>BUCHA BRAÇO OSCILANTE</b> TRAS. PARTE DIANT. ESCORT 84 A 96/ VERONA		

<b>RD1321</b>	<b>Orig:</b> 81AB5K897BA	
	<b>Fab:</b> MB235	
<b>BUCHA BRAÇO OSCILANTE</b> DIANT. INT. ESCORT 84 A 96/VERONA/ APOLLO		

<b>MB2276</b>	<b>Orig:</b>	
<b>BUCHA BRAÇO OSCILANTE</b> DIANT. PARTE DIANT. FUSION 06/..		

<b>MB2277</b>	<b>Orig:</b>	
<b>BUCHA BRAÇO OSCILANTE</b> DIANT. PARTE TRAS FUSION 06 A 10 12MM		


<b>MB2278</b>	<b>Orig:</b>	
<b>BUCHA BRAÇO OSCILANTE</b> DIANT. PARTE TRAS. FUSION 11/.. 14MM		

<b>MB2279</b>	<b>Orig:</b>	
<b>BUCHA BRAÇO OSCILANTE</b> TRAS. CURVO SUP. FUSION 06/..		

<b>BC4028</b>	<b>Orig:</b> 1CZ33B177AA	
	<b>Fab:</b> MB2217	
<b>BUCHA EIXO</b> DIANT. F250/F350 98/...(SILENCIOSA)		

<b>D5087</b>	<b>Orig:</b> C5TA3B177A	
	<b>Fab:</b> 2576 <b>Ref:</b> 110211	
<b>BUCHA EIXO</b> DIANT. OVAL F1000 4X2 SILENCIOSA		

<b>MB250</b>	<b>Orig:</b> C5TA3B177A	
	<b>Fab:</b> 2576 <b>Ref:</b> 110211	
<b>BUCHA EIXO</b> DIANT. OVAL F1000 4X2 SILENCIOSA		

<b>MB234</b>	<b>Orig:</b> C7TA3B177A	
	<b>Fab:</b> 2575 <b>Ref:</b> 5115391	
<b>BUCHA EIXO</b> DIANT. OVAL F4000/F350 ANTIGA SILENCIOSA		

<b>SPL2716</b>	<b>Orig:</b> 95AB5K653CA	
	<b>Fab:</b> MB2214 <b>Ref:</b> 111035	
<b>BUCHA EIXO</b> TRAS. ESCORT ZETEC 97A02/FIESTA/KA		

<b>MB2223</b>	<b>Orig:</b> 25655K653BB	
	<b>Fab:</b> 2733 <b>Ref:</b> 111524	
<b>BUCHA EIXO</b> TRAS. FIESTA 02/./ECOSPORT 03/..		


<b>MB2280</b>	<b>Orig:</b> CN155484BA	
<b>BUCHA ESTABILIZADOR</b> DIANT. ECOSPORT 13/..		


<b>MB2202</b>	<b>Orig:</b> 98AG5484DA	
	<b>Ref:</b> 5115411	
<b>BUCHA ESTABILIZADOR</b> DIANT. FOCUS 00/...		


<b>MB2203</b>	<b>Orig:</b> 98AG4A037BA	
	<b>Ref:</b> 5415458	
<b>BUCHA ESTABILIZADOR</b> TRAS. FOCUS 00/..		


<b>D5445</b>	<b>Orig:</b>	
	<b>Fab:</b> 308	
<b>BUCHA ESTABILIZADOR</b> LONADA F1000 ././92		

<b>D5441</b>	<b>Orig:</b>	
	<b>Fab:</b> 305	
<b>BUCHA ESTABILIZADOR</b> LONADA F250/F350 28MM		




























<b>D5442</b>	<b>Orig:</b>	
	<b>Fab:</b> 305A	
<b>BUCHA ESTABILIZADOR</b> LONADA F250/F350 30MM		

<b>D5443</b>	<b>Orig:</b>	
	<b>Fab:</b> 305B	
<b>BUCHA ESTABILIZADOR</b> LONADA F250/F350 32MM		

<b>D5449</b>	<b>Orig:</b>	
	<b>Fab:</b> 342	
<b>BUCHA ESTABILIZADOR</b> TRAS. LONADA F250/F350/F4000		


<b>D5447</b>	<b>Orig:</b>	
	<b>Fab:</b> 310	
<b>BUCHA ESTABILIZADOR</b> LONADA RANGER ANTIGA		

<b>D5444</b>	<b>Orig:</b>	
	<b>Fab:</b> 306	
<b>BUCHA ESTABILIZADOR</b> LONADA RANGER MOD.		

<b>D5450</b>	<b>Orig:</b> Fab: 366		<b>D7375</b>	<b>Orig:</b> 94AB55494AA Fab: 5537		<b>D5353</b>	<b>Orig:</b> Fab: 60102	
BUCHA ESTABILIZADOR LONADA RANGER MOD. 28MM			ESTABILIZADOR LOGUS/POINTER/VERONA 93/..			KIT ESTABILIZADOR DIANT. CORCEL/PAMPA 85 A 89 21MM		
<b>D5362</b>	<b>Orig:</b> Fab: 60117		<b>D7328</b>	<b>Orig:</b> Fab: 70100		<b>D5354</b>	<b>Orig:</b> Fab: 60107	
KIT ESTABILIZADOR DIANT. ECOSPORT 02/.. (4X2) 16MM			KIT ESTABILIZADOR DIANT. ESCORT/LOGUS 92/.... 16MM			KIT ESTABILIZADOR DIANT. FIESTA ..01 15MM		
<b>D5361</b>	<b>Orig:</b> Fab: 60116		<b>D5355</b>	<b>Orig:</b> Fab: 60108		<b>D5352</b>	<b>Orig:</b> Fab: 60100	
KIT ESTABILIZADOR DIANT. FIESTA 02/.. 12MM			KIT ESTABILIZADOR DIANT. KA ./01 14MM			KIT ESTABILIZADOR DIANT. PAMPA 89/.. 21MM		
<b>D5356</b>	<b>Orig:</b> Fab: 60109		<b>D5357</b>	<b>Orig:</b> Fab: 60111		<b>D5358</b>	<b>Orig:</b> Fab: 60112	
KIT ESTABILIZADOR DIANT. F1000/F4000 ../99			KIT ESTABILIZADOR DIANT. F250 ../00 28MM			KIT ESTABILIZADOR DIANT. F350 01/.. 30MM		
<b>D5360</b>	<b>Orig:</b> Fab: 60115		<b>D5092</b>	<b>Orig:</b> Fab: 3291		<b>D5118</b>	<b>Orig:</b> 31795 Fab: 3019	
KIT ESTABILIZADOR DIANT. RANGER 98/.. (DIESEL) 32MM			BUCHA ALGEMA MOLA F250/4000 MODERNA			BUCHA MOLA DIANT. F75		
<b>D9056</b>	<b>Orig:</b> 914387 Fab: 3042		<b>D5090</b>	<b>Orig:</b> BFST5781A Fab: 3112		<b>D5091</b>	<b>Orig:</b> BFST5781B Fab: 3113	
BUCHA MOLA SILENCIOSA JEEP			BUCHA MOLA TRAS. PARTE DIANT. F250/F4000 MODERNA			BUCHA MOLA TRAS. PARTE TRAS. F250/F350/F4000		
<b>BC4042</b>	<b>Orig:</b> AB315B714AC		<b>D5111</b>	<b>Orig:</b> Fab: K012		<b>D5106</b>	<b>Orig:</b> Fab: 386	
BUCHA MOLA TRAS. RANGER 2012/...			BUCHA TIRANTE DIANT. LONADA F1000 MODERNA			BUCHA TIRANTE SUSPENSÃO LONADA DIANT. F1000		
<b>D5508</b>	<b>Orig:</b> BF8T5594A Fab: F0177		<b>D5160</b>	<b>Orig:</b> BB9T5594 Fab: SE001		<b>D5302</b>	<b>Orig:</b> Fab: ADV146	
SEPARADOR FEIXE MOLA TRAS. F350/F4000 99/...			SEPARADOR FEIXE MOLA TRAS. F4000			ARRUELA TIRANTE DIANT. PARTE TRAS. F1000/F4000 20MMX70MM		
<b>D5122</b>	<b>Orig:</b> Fab: 5185/1		<b>D5135</b>	<b>Orig:</b> Fab: 220113		<b>D5435</b>	<b>Orig:</b> C67Z5B300E Fab: 702719	
ANEL SEPARADOR BUCHA TIRANTE SUSPENSÃO F1000 93/...			KIT ARRUELA AMORTECEDOR SUP. F1000/F4000			ARRUELA MOLA DIANT. SUP. F1000 ../92		

Fotos meramente ilustrativas.

FORD - SUSPENSÃO

<b>D5431</b>	<b>Orig:</b> C7TZ5A349A <b>Fab:</b> 702659	
<b>ARRUELA MOLTA</b>		
DIANT. INF. F1000/F2000/F4000 ../98		

<b>D5434</b>	<b>Orig:</b> C6TZ5B300F <b>Fab:</b> 702669	
<b>TRAVA MOLTA SUSPENSÃO</b>		
DIANT. SUP. F1000 ../92		

<b>D5433</b>	<b>Orig:</b> 2SB411153 <b>Fab:</b> 702668	
<b>TRAVA MOLTA SUSPENSÃO</b>		
DIANT. SUP. F1000 93/.../F250/F350 98/..		

<b>D5157</b>	<b>Orig:</b> BC8C18126A <b>Fab:</b> SU036	
<b>SUPORTE AMORTECEDOR</b>		
DIANT. INF. LD F1000		

<b>D5156</b>	<b>Orig:</b> BC8C18127A <b>Fab:</b> SU035	
<b>SUPORTE AMORTECEDOR</b>		
DIANT. INF. LE F1000		

<b>D5439</b>	<b>Orig:</b> CSTZ3B178A <b>Fab:</b> 702782	
<b>SUPORTE EIXO</b>		
DIANT. F1000 ../92 TIPO PONTA LANÇA		

<b>D5438</b>	<b>Orig:</b> C5TZ3B198A <b>Fab:</b> 702781	
<b>SUPORTE EIXO</b>		
DIANT. F1000 ../92 TIPO VIGA "U"		

<b>D10364</b>	<b>Orig:</b> <b>Fab:</b> JH183	
<b>ABRÇAÇADEIRA CAIXA DIREÇÃO</b>		
TIPO MOLTA 14MM		

<b>D5363</b>	<b>Orig:</b> <b>Fab:</b> 603225	
<b>KIT BUCHA CAIXA DIREÇÃO</b>		
CORCEL/DELREY/PAMPA 69/...		


<b>D5364</b>	<b>Orig:</b> <b>Fab:</b> 603275	
<b>KIT BUCHA CAIXA DIREÇÃO</b>		
ESCORT 1.6		

<b>D5365</b>	<b>Orig:</b> <b>Fab:</b> 603285	
<b>KIT BUCHA CAIXA DIREÇÃO</b>		
FIESTA/KA		

<b>D5387</b>	<b>Orig:</b> <b>Fab:</b> 60300	
<b>KIT BUCHA CAIXA DIREÇÃO</b>		
ESCORT 83/92-HOBBY 93/96 (MEC.)		

<b>D5388</b>	<b>Orig:</b> <b>Fab:</b> 60307	
<b>KIT BUCHA CAIXA DIREÇÃO</b>		
FIESTA/KA/COURIER (MEC.)		

<b>D5462</b>	<b>Orig:</b> T00415993 <b>Fab:</b> 220048	
<b>PORCA COLUNA DIREÇÃO</b>		
F100/F4000 ../93		

<b>D5473</b>	<b>Orig:</b> TNM417045 <b>Fab:</b> 220119	
<b>PORCA SETOR DIREÇÃO</b>		
C/TRAVA F1000 93/... TRW		

<b>D5463</b>	<b>Orig:</b> BD2C3575P <b>Fab:</b> 220049	
<b>PORCA SETOR DIREÇÃO</b>		
F1000/F4000 ../92		

<b>D5121</b>	<b>Orig:</b> <b>Fab:</b> 5126	
<b>ROLAMENTO COLUNA DIREÇÃO</b>		
F1000/TOYOTA 81...		

<b>CX22304</b>	<b>Orig:</b> AG43041	
<b>REPARO BOMBA DIREÇÃO</b>		
DHB GM/FORD		

<b>CX22176</b>	<b>Orig:</b> AG098176	
<b>REPARO BOMBA DIREÇÃO</b>		
GM/FORD/VW		

<b>CX22801</b>	<b>Orig:</b>	
<b>REPARO BOMBA DIREÇÃO</b>		
SCAN/FORD/VOLVO (MOTOR CUMMINS)		

<b>CX22207</b>	<b>Orig:</b> AG098207	
<b>REPARO BOMBA DIREÇÃO</b>		
ZF FORD/VW		

<b>CX33206</b>	<b>Orig:</b>	
<b>REPARO CAIXA DIREÇÃO</b>		
DELREY/BELINA/PAMPA C/COIFAS		

<b>CX33104</b>	<b>Orig:</b>	
<b>REPARO CAIXA DIREÇÃO</b>		
FIESTA/KA/COURIER C/COIFAS		

<b>CX33222</b>	<b>Orig:</b>	
<b>REPARO CAIXA DIREÇÃO</b>		
FORD FOCUS		

<b>CX33915</b>	<b>Orig:</b>	
<b>REPARO CAIXA DIREÇÃO</b>		
RANGER 01/... C/COIFAS		


<b>CX33101</b>	<b>Orig:</b> AG098013	
<b>REPARO CAIXA DIREÇÃO</b>		
SEM FIM GM/FORD/VW		


<b>CX33121</b>	<b>Orig:</b>	
<b>REPARO CAIXA DIREÇÃO</b>		
TRINTER ESCORT ZETEC C/COIFAS		



<b>CX33075</b>	<b>Orig:</b>	
<b>REPARO CAIXA DIREÇÃO</b>		
ECOSPORT/FIESTA/AMAZON 2003...C/ COIFAS		

<b>CX33150</b>	<b>Orig:</b>	
<b>REPARO CAIXA DIREÇÃO</b>		
F250 (SEM FIM)		

<b>D20245</b>	<b>Orig:</b>	
<b>BUJAO EMBUCHAMENTO</b>		
F1000		

<b>D5019</b>	<b>Orig:</b>	
<b>CHIMIE</b>		
F1000 80 ATE 92 23,5MM		

<b>VA054A/STD</b>	<b>Orig:</b>	
<b>EMBUCHAMENTO COMPLETO C/ CHIMIE</b>		
F1000 ATE 92 (STD)		


<b>VA054A/010</b>	<b>Orig:</b>	
<b>EMBUCHAMENTO COMPLETO C/ CHIMIE</b>		
F1000 ATE 92 (010)		

<b>VA054A/020</b>	<b>Orig:</b>	
<b>EMBUCHAMENTO COMPLETO C/ CHIMIE</b>		
F1000 ATE 92 (020)		

<b>VA054A/030</b>	<b>Orig:</b>	
<b>EMBUCHAMENTO COMPLETO C/ CHIMIE</b>		
F1000 ATE 92 (030)		


<b>VA054A/040</b>	<b>Orig:</b>	
<b>EMBUCHAMENTO COMPLETO C/ CHIMIE</b>		
F1000 ATE 92 (040)		

<b>VA054A/050</b>	<b>Orig:</b>	
<b>EMBUCHAMENTO COMPLETO C/ CHIMIE</b>		
F1000 ATE 92 (050)		

MOLA	CÓDIGO	APLICAÇÃO	MEDIDA	SIMILAR	ESCALA
	F02750001	TRAS. F1000 80/...	2.1/4X5/16X1322		1º
	F02750002	TRAS. F1000 80/...	2.1/4X5/16X1240		2º
	F0275002P	TRAS. F1000 80/... VIRADA 2 PTS	2.1/4X5/16X1240		2º
	F02750003	TRAS. F1000 80/...	2.1/4X5/16X1090		3º
	F05841	TRAS. F1000 81/...	2.1/4X5/16X1320		1º
	F05842	TRAS. F1000 81/...	2.1/4X5/16X1240		2º
	F05842A	TRAS. F1000 81/... VIRADA ESP.	2.1/4X5/16X1320		2º
	F05843	TRAS. F1000 81/...	2.1/4X5/16X1100		3º
	F0431	TRAS. F250 00/...	3X5/16X1475		1º
	F0432	TRAS. F250 00/...	3X5/16X1490		2º
	F02754001	TRAS. F250 98/...	3X5/16X1475		1º
	F02754002	TRAS. F250 98/...	3X5/16X1475		2º
	F0451	TRAS. F350 99/...	3X3/8X1410	F02852001	1º
	F0452	TRAS. F350 99/...	3X3/8X1410		2º
	F04471	TRAS. F4000 75A89	2.1/2X3/8X1320	F02903001	1º
	F04472	TRAS. F4000 75A89	2.1/2X5/16X1320		2º
	F04472A	TRAS. F4000 75A89 REFORÇ.	2.1/2X5/16X1320		2º
	F04473	TRAS. F4000 75A89	2.1/2X5/16X1180		3º
	F07551	TRAS. F4000 90/...	2.1/2X3/8X1320		1º
	F07552	TRAS. F4000 90/...	2.1/2X5/16X1320		2º
	F07552A	TRAS. F4000 90/... REFORÇO	2.1/2X5/16X1180		2º
	F0461	TRAS. F4000 99/...	3X7/16X1410	F051001	1º
	F0462	TRAS. F4000 99/...	3X3/8X1410	F051002/F02908002	2º
	W1381	DIANT. F75/RURAL	1.3/4X3/16X37.1/8		1º



















Fotos meramente ilustrativas.

FORD - SUSPENSÃO

MOLA	CÓDIGO	APLICAÇÃO	MEDIDA	SIMILAR	ESCALA
	W1382	DIANT. F75/RURAL	1.3/4X3/16X37.1/8		2°
	W1383	DIANT. F75/RURAL	1.3/4X3/16X930		3°
	F02907001	DIANT. F4000 98/.. (SUBST. PARABOLICA)	3X3/8X1413	F0371	1°
	F02907002	DIANT. F4000 98/.. (SUBST. PARABOLICA)	3X3/8X1413	F0372	2°
	F0371	DIANT. F4000 99/...	3X7/16X1420	F02907001	1°
	F0372	DIANT. F4000 99/...	3X7/16X1420		2°
	FO67001P	DIANT. F4000 99/...	76,2X15,87X1413	FOR580	1°
	FOP22072	DIANT. F4000 99/...	76,2X15,87X1434	FOR580	2°

# DimBo

## CUBO

<b>D120E</b> Orig: Fab: 3010202  <b>PARAFUSO RODA</b> 1/2 -20UNF X 50,8/55,3 F1000 MODERNA		<b>D120</b> Orig: BCBA1107A Fab: 784678 Ref: 120  <b>PARAFUSO RODA</b> F1000/WILLYS 1/2" 20F		<b>D114</b> Orig: T72601139 Fab: 3010203 Ref: 114  <b>PARAFUSO RODA</b> F1000 93/... 1/2" 20F	
<b>D710</b> Orig: W7047075428 Fab: 3001420 Ref: 710  <b>PARAFUSO RODA</b> F250/F350 (01/2003) M14 2,0X66/71		<b>D711</b> Orig: 2C241107AA Fab: 3001421 Ref: 711  <b>PARAFUSO RODA</b> F250/F350 (02/03...) M14 1,5X70/75		<b>D358</b> Orig: 850B1107BB Fab: 3001266 Ref: 358  <b>PARAFUSO RODA</b> DT/TRAS. KA/FIESTA M12-1,5X41/45	
<b>D43CR</b> Orig: Fab: 2910261 Ref: 43CR  <b>PORCA RODA</b> CROMADA F1000 93/... 1/2" - 20F CH 13/16"		<b>2901421</b> Orig: FB2C241012AA  <b>PORCA RODA</b> OSCILANTE M14 1,5 CH21MM F250/350 03/...		<b>2901420</b> Orig: FB2C241012AA  <b>PORCA RODA</b> OSCILANTE M14 2,0 CH21MM F250/350 .../03	
<b>D8CR</b> Orig: Ref: 8CR  <b>PORCA RODA</b> CROMADA FIESTA M12-1,5 CH 19MM		<b>D40CR</b> Orig: 81EU1012A Fab: 2901260 Ref: 40CR  <b>PORCA RODA</b> CROMADA PAMPA/CORCEL		<b>D140</b> Orig: 94602616 Fab: 2901221  <b>PORCA RODA</b> GM D20/OPALA/FIESTA/COURIER M12 1,5 CHAVE19MM	
<b>D5142</b> Orig: Fab: 3858  <b>FLANGE ROLAMENTO RODA</b> TRAS. WILLYS 68.../F100		<b>D7063</b> Orig: BE0C2240A Fab: FG003  <b>FLANGE SEMI EIXO</b> F1000 79/92 4 FUR0S		<b>D5023</b> Orig:  <b>PORCA ROLAMENTO</b> DIANT. WILLYS	
<b>D5466</b> Orig: BC7C1180A Fab: 220053 Ref: 702040  <b>ANEL ENCOSTO CUBO</b> TRAS. F100 (57X12X38,5)		<b>D5467</b> Orig: BC8C1180A Fab: 220054  <b>ANEL ENCOSTO CUBO</b> TRAS. F1000 (63,5X22X55)		<b>D5082</b> Orig: Fab: 499115  <b>ARRUELA ENCOSTO CUBO</b> DIANT. F1000/D10/D20	

Fotos meramente ilustrativas.


FORD - SUSPENSÃO - CUBO


<b>D5300</b>	<b>Orig:</b> E77Z1195A <b>Fab:</b> 312	
<b>ARRUELA ENCOSTO CUBO</b> DIANT. F250/F350 98../RANGER 4X2		


<b>D5024</b>	<b>Orig:</b> <b>Fab:</b> 74	
<b>ARRUELA ENCOSTO CUBO</b> DIANT. WILLYS		


<b>D5125</b>	<b>Orig:</b> <b>Fab:</b> 9286	
<b>KIT PORCA CARÇAÇA</b> TRAS. F250/F350 99... (AÇO)		


<b>D5060</b>	<b>Orig:</b> <b>Fab:</b> 9004	
<b>PORCA CARÇAÇA</b> F250 APOS 98 2.1/8X16FPP ADAPTAÇÃO		

<b>D5061</b>	<b>Orig:</b> <b>Fab:</b> 9620	
<b>PORCA CARÇAÇA</b> F250 APÓS 98 2X16FPP		


<b>D5483</b>	<b>Orig:</b> 374504S100 <b>Fab:</b> 220239	
<b>PORCA MANGA EIXO</b> F250/350 98..		


<b>D5084</b>	<b>Orig:</b> 354573S2 <b>Fab:</b> 4101	
<b>PORCA MANGA EIXO</b> F4000 72../F1000 ../98 (BAIXA)		


<b>D5460</b>	<b>Orig:</b> NF354573AA <b>Fab:</b> 220041	
<b>PORCA MANGA EIXO</b> F4000 72../F1000 ../98 (ALTA)		


<b>D5451</b>	<b>Orig:</b>	
<b>KIT CALOTA CUBO</b> DIANT. F1000		

<b>D5389</b>	<b>Orig:</b> N0111671 <b>Fab:</b> 2128	
<b>KIT CALOTA CUBO</b> TRAS. CORCEL/DELREY/PAMPA		


<b>D5123</b>	<b>Orig:</b> 161407641 <b>Fab:</b> 6117	
<b>CALOTA CUBO</b> DIANT. F1000 93/...		


<b>D5094</b>	<b>Orig:</b> <b>Fab:</b> 2716	
<b>CALOTA CUBO</b> DIANT. F1000 ATE 92		


<b>D5124</b>	<b>Orig:</b> C8TA1131A <b>Fab:</b> 6118	
<b>CALOTA CUBO</b> DIANT. F250/F350 98/...		


<b>D5390</b>	<b>Orig:</b> <b>Fab:</b> 5287	
<b>CALOTA CUBO</b> TRAS. CORCEL/DEL REY/PAMPA		

<b>D5205</b>	<b>Orig:</b> 547501249 <b>Fab:</b> LA943	
<b>CALOTA CUBO</b> TRAS. ESCORT/FIESTA/LOGUS/VERONA 93...		

<b>AL47</b>	<b>Orig:</b> 3C3A1104AA	
<b>CUBO RODA</b> DIANT. F250 4X4 06../C/ABS		

<b>B5026</b>	<b>Orig:</b> F87Z1104BA	
<b>CUBO RODA</b> DIANT. RANGER ../00 RODA LIVRE S/ ABS 5 FUROS		

<b>B3111</b>	<b>Orig:</b> BAB311106BF	
<b>CUBO RODA</b> DIANT. RANGER 4X4 12/...		

<b>HFCD18B</b>	<b>Orig:</b> AL11 <b>Fab:</b> AL11 <b>Ref:</b> B0104	
<b>CUBO RODA</b> DIANT. FIESTA/FOCUS/ ECOSPORT 4X2/4X4		

<b>B2107</b>	<b>Orig:</b> YL5Z1104BA	
<b>CUBO RODA</b> DIANT. PARCIAL RANGER 4X4 00../S/ABS		


<b>AL50</b>	<b>Orig:</b> 6E5Z1104BA	
<b>CUBO RODA</b> TRAS. C/ROL. 5 FUROS FUSION TODOS C/ ABS		

<b>B1109</b>	<b>Orig:</b> BE8Z1109A	
<b>CUBO RODA</b> TRAS. NEW FIESTA 13/... C/ABS		

<b>VT05083</b>	<b>Orig:</b> 377498103a <b>Ref:</b> 273X-279	
<b>JUNTA DESLIZANTE</b> VERSAILLES 1.8/2.0 96/SANTANA 1.8/2.0 96A06		

<b>VT05011</b>	<b>Orig:</b> 551407311 <b>Ref:</b> 1105/149	
<b>JUNTA HOMOCINÉTICA</b> BELUNA/DEL REY 1.6/1.8/PAMPA 1.8 4X4		

<b>VT05003</b>	<b>Orig:</b> 1171419 <b>Ref:</b> 1171-419	
<b>JUNTA HOMOCINÉTICA</b> ESCORT/VERONA/LOGUS 1.8/2.0 93A96		

<b>VT05066</b>	<b>Orig:</b> 17211139 <b>Ref:</b> 1721-1139	
<b>JUNTA HOMOCINÉTICA</b> FIESTA 1.0 ZETEC ROCAN 99A06/KA 1.0		

<b>VT05009</b>	<b>Orig:</b> KS514K258AA <b>Ref:</b> 1721-1139	
<b>JUNTA HOMOCINÉTICA</b> FIESTA 1.0/1.3 99/KA 1.0/1.3 99../ENDURA		

Fotos meramente ilustrativas.

FORD - CUBO


<b>VT05008</b>	<b>Orig:</b> 1525279 <b>Ref:</b> 1525-279	
<b>JUNTA HOMOCINÉTICA</b> FIESTA 1.0/1.4/1.6/KA 1.0/1.3 ZETEC		

<b>VT05020</b>	<b>Orig:</b> 1735909 <b>Ref:</b> 1735-909	
<b>JUNTA HOMOCINÉTICA</b> FIESTA/KA/COURIER 96A99		

<b>VT05135</b>	<b>Orig:</b>	
<b>JUNTA HOMOCINÉTICA</b> NEW FIESTA 11/..		

<b>AL08</b>	<b>Orig:</b> BE3M3M104A	
<b>GARFO TULIPA</b> PAMPA/CORCEL/DELREY/BELINA		

<b>VT09009</b>	<b>Orig:</b> BE1E3W007A <b>Ref:</b> 5-13345XD	
<b>TRIZETA SEMI EIXO</b> BELINA II 1.4/1.6 77 A 86/DEL REY 1.6/1.8		

<b>VT09008</b>	<b>Orig:</b> 46574 <b>Fab:</b> 46574 <b>Ref:</b> 5-13350XD	
<b>TRIZETA SEMI EIXO</b> CORCEL I 1.4 71 A 77/ BELINA I 1.4 71 A 77		

<b>VT09011</b>	<b>Orig:</b> 96F63W007AA <b>Ref:</b> 5-135005XD	
<b>TRIZETA SEMI EIXO</b> FIESTA 1.0/1.3 96 A 98/COURIER 1.3 97A99		

<b>VT09012</b>	<b>Orig:</b> XS614K258AA <b>Fab:</b> AL27 <b>Ref:</b> 5075869	
<b>TRIZETA SEMI EIXO</b> FIESTA/COURIER 1.0/1.6 99A06 ROCAM 21 DENTE		


<b>AL55</b>	<b>Orig:</b> 6L553W007A <b>Ref:</b> VT09053	
<b>TRIZETA SEMI EIXO</b> RANGER 4X4 04/... 24 DENTES		


<b>D10354</b>	<b>Orig:</b> 77TT4K188BA <b>Fab:</b> JH05	
<b>ABRAÇADEIRA COIFA HOMOCINÉTICA</b> ESCORT 31MM		

<b>D10363</b>	<b>Orig:</b> <b>Fab:</b> JH180	
<b>ABRAÇADEIRA COIFA HOMOCINÉTICA</b> FIESTA 1.0 82MM		

<b>BC4029</b>	<b>Orig:</b>	
<b>KIT COIFA JUNTA HOMOCINÉTICA</b> LADO CÂMBIO RANGER 12/...		

<b>BC4030</b>	<b>Orig:</b>	
<b>KIT COIFA JUNTA HOMOCINÉTICA</b> LADO RODA RANGER 12/...		

<b>D9296</b>	<b>Orig:</b> <b>Fab:</b> 4020K	
<b>KIT COIFA JUNTA HOMOCINÉTICA</b> LADO CAMBIO FUSION AUTOMATICO		

<b>D9293</b>	<b>Orig:</b> <b>Fab:</b> 4017K	
<b>KIT COIFA JUNTA HOMOCINÉTICA</b> LADO CAMBIO FUSION MANUAL		

<b>D9292</b>	<b>Orig:</b> <b>Fab:</b> 4018K	
<b>KIT COIFA JUNTA HOMOCINÉTICA</b> LADO RODA FUSION		

<b>D5380</b>	<b>Orig:</b> <b>Fab:</b> 60201	
<b>KIT COIFA JUNTA HOMOCINÉTICA</b> CORCEL/PAMPA (LADO CÂMBIO)		

<b>D5379</b>	<b>Orig:</b> <b>Fab:</b> 60200	
<b>KIT COIFA JUNTA HOMOCINÉTICA</b> CORCEL/PAMPA (LADO RODA)		

<b>D5381</b>	<b>Orig:</b> <b>Fab:</b> 60202	
<b>KIT COIFA JUNTA HOMOCINÉTICA</b> ESCORT../93 (LADO RODA/CÂMBIO)		

<b>D7361</b>	<b>Orig:</b> <b>Fab:</b> 70213	
<b>KIT COIFA JUNTA HOMOCINÉTICA</b> ESCORT/LOGUS 93/..(LADO CÂMBIO) (C/ FLAN)		

<b>D5382</b>	<b>Orig:</b> <b>Fab:</b> 60203	
<b>KIT COIFA JUNTA HOMOCINÉTICA</b> ESCORT/LOGUS 93/.. (LADO RODA)		

<b>D5386</b>	<b>Orig:</b> <b>Fab:</b> 60214	
<b>KIT COIFA JUNTA HOMOCINÉTICA</b> FIESTA 02/...(LADO CÂMBIO)		

























<b>D5385</b>	<b>Orig:</b> <b>Fab:</b> 60213	
<b>KIT COIFA JUNTA HOMOCINÉTICA</b> FIESTA 02/...(LADO RODA)		

<b>D5383</b>	<b>Orig:</b> <b>Fab:</b> 60207	
<b>KIT COIFA JUNTA HOMOCINÉTICA</b> FIESTA/KA 97/...(LADO CÂMBIO)		

<b>D5384</b>	<b>Orig:</b> <b>Fab:</b> 60212	
<b>KIT COIFA JUNTA HOMOCINÉTICA</b> RANGER (LADO RODA/CÂMBIO)		




**FREIO**


<b>D10379</b>	<b>Orig:</b> Fab: 501		<b>D10381</b>	<b>Orig:</b> Fab: 503		<b>D10383</b>	<b>Orig:</b> Fab: 505	
PARAFUSO SANGRADOR 7MMX1,00 PINÇA GOL/CILINDRO UNO/ ESCORT			PARAFUSO SANGRADOR 6MMX1,00 CILINDRO GOL/CORCEL			PARAFUSO SANGRADOR 10MMX1,00 PINÇA FIESTA/KA/CILINDRO GOL		
<b>D10385</b>	<b>Orig:</b> Fab: 507		<b>D10387</b>	<b>Orig:</b> Fab: 509		<b>D10388</b>	<b>Orig:</b> Fab: 510	
PARAFUSO SANGRADOR 7MMX1,00 CILINDRO BELINA/CORCEL			PARAFUSO SANGRADOR 8MMX1,00 PINÇA MONZA/PAMPA			PARAFUSO SANGRADOR 3/8X24 CILINDRO E PINÇA D10/D20/ F1000		
<b>D5404</b>	<b>Orig:</b> NFU350182AB Fab: 702670		<b>D5405</b>	<b>Orig:</b> TPH699105A Fab: 702796		<b>D5406</b>	<b>Orig:</b> 385116S2 Fab: 702798	
PARAFUSO OCO FLEXIVEL PINÇA DIANT. F1000 ./94/F4000 ./96			PARAFUSO OCO FLEXIVEL PINÇA DIANT. F1000/D20 94././F4000 96 A 98			PARAFUSO OCO FLEXIVEL PINÇA DIANT. RANGER/F250/F350/F4000 98/. S10		
<b>D9053</b>	<b>Orig:</b> BE0B2282A Fab: 2254		<b>D9054</b>	<b>Orig:</b> BE0B2078A Fab: 2256		<b>D5193</b>	<b>Orig:</b> BE0V2282D Fab: 2121	
FLEXIVEL DIANT/TRAS. F75/JEEP/RURAL 4X2/4X4			FLEXIVEL DIANT. F75/PICK-UP/WILLYS			FLEXIVEL TRAS. F100/F1000 ./92		
<b>D5011</b>	<b>Orig:</b> T71607183A Fab: 2143		<b>D5016</b>	<b>Orig:</b> BE0C2078A Fab: 2119		<b>D5195</b>	<b>Orig:</b> 2SB607183A Fab: 2150	
FLEXIVEL DIANT. LD F1000 93/			FLEXIVEL DAINT. LD F1000 80/92			FLEXIVEL DIANT. LD F1000 MT FORD GAS. 94/		
<b>D5196</b>	<b>Orig:</b> 2SB607183 Fab: 2149		<b>D5183</b>	<b>Orig:</b> Fab: 2168		<b>D5184</b>	<b>Orig:</b> 94609750 Fab: 2167	
FLEXIVEL DIANT. LE F1000 MT FORD GAS. 94/			FLEXIVEL DIANT. LD F250/F350/F400 99/...			FLEXIVEL DIANT. LE. F250/F350/F400 99/...		
<b>D5203</b>	<b>Orig:</b> Fab: FHO2165		<b>D5280</b>	<b>Orig:</b> Fab: 31193		<b>D5185</b>	<b>Orig:</b> 84AU2078B Fab: 2260	
FLEXIVEL TRAS. F250 99/... FREIO A DISCO			FLEXIVEL DIANT. F250 S DUTY/F350			FLEXIVEL DIANT. APOLLO/ESCORT/VERONA ./93		
<b>D5186</b>	<b>Orig:</b> 84AU2282B Fab: 2261		<b>D5187</b>	<b>Orig:</b> 84AU2282A Fab: 2262		<b>D5197</b>	<b>Orig:</b> 95AB2282DB Fab: 2137	
FLEXIVEL TRAS. LE ESCORT/VERONA 84 A 96			FLEXIVEL TRAS. LD ESCORT/VERONA 84 A 96			FLEXIVEL TRAS. ESCORT/SW 1.6 LX 16V 95/..		

Fotos meramente ilustrativas.


**FORD - FREIO**





<b>D5217</b>	<b>Orig:</b>	
	<b>Fab:</b> FH31178	
FLEXIVEL		
TRAS. ECOSPORT 4X2		


<b>D7104</b>	<b>Orig:</b> 547611707	
	<b>Fab:</b> 2028	
FLEXIVEL		
DIANT. ESCORT/VERONA/LOGUS 90/96		


<b>D5188</b>	<b>Orig:</b>	
	<b>Fab:</b> 2113	
FLEXIVEL		
DIANT. DELREY/SCALA/BELINA/PAMPA 82/...		


<b>D5189</b>	<b>Orig:</b> BD3M2282A	
	<b>Fab:</b> 2118	
FLEXIVEL		
TRAS. CORCEL/DELREY/BELINA 78..		


<b>D5190</b>	<b>Orig:</b>	
	<b>Fab:</b> 2283	
FLEXIVEL		
TRAS. PAMPA 4X2		


<b>D5191</b>	<b>Orig:</b> 96FB2078BG	
	<b>Fab:</b> 2136	
FLEXIVEL		
DIANT. LE FIESTA 96/..		


<b>D5192</b>	<b>Orig:</b> 96FB2078CG	
	<b>Fab:</b> 2135	
FLEXIVEL		
DIANT. LD FIESTA 96/..		

<b>D5194</b>	<b>Orig:</b> 96FB2282AC	
	<b>Fab:</b> 2134	
FLEXIVEL		
TRAS. FORD FIESTA 95/...		


<b>D5198</b>	<b>Orig:</b> 97KB2282AB	
	<b>Fab:</b> 2130	
FLEXIVEL		
TRAS. KA 96/...		

<b>D5202</b>	<b>Orig:</b> 97KB2078CD	
	<b>Fab:</b> 2131	
FLEXIVEL		
DIANT. KA		

<b>D5212</b>	<b>Orig:</b>	
	<b>Fab:</b> 31174	
FLEXIVEL		
TRAS. FOCUS1.4/1.6 TAMBOR 98/		

<b>D5213</b>	<b>Orig:</b>	
	<b>Fab:</b> 31176	
FLEXIVEL		
DIANT. FOCUS HATCH/SEDAN		

<b>D5214</b>	<b>Orig:</b>	
	<b>Fab:</b> 31175	
FLEXIVEL		
TRAS. FIESTA HATCH/SEDAN 2002		


<b>D5215</b>	<b>Orig:</b>	
	<b>Fab:</b> 31177	
FLEXIVEL		
DIANT. FIESTA HATCH/SEDAN		

<b>D5216</b>	<b>Orig:</b>	
	<b>Fab:</b> 31180	
FLEXIVEL		
TRAS. FIESTA SEDAN 2000/..		

<b>N114216</b>	<b>Orig:</b> BD2Y2268A	
CANO FREIO		
TRAS. LE F350/F4000 760MM		


<b>N114218</b>	<b>Orig:</b> BE0C2268A	
CANO FREIO		
TRAS. LE F100/F1000/F2000 510MM		


<b>N114219</b>	<b>Orig:</b> BE0C2A040B	
CANO FREIO		
MESTRE CONECTOR DIANT. F100/F1000/F2000 750MM		


<b>N114220</b>	<b>Orig:</b> BD2C2264A	
CANO FREIO		
DIANT. LE F100/F1000/F2000		


<b>N114221</b>	<b>Orig:</b> BE0C2267A	
CANO FREIO		
TRAS. LD F100/F1000/F2000 1300MM		

<b>T460</b>	<b>Orig:</b> T71607863	
CANO FREIO		
DIANT. LE F1000 92/...		

<b>T461</b>	<b>Orig:</b> T71607865	
CANO FREIO		
DIANT. LD F1000 92/...		

<b>T466</b>	<b>Orig:</b> TNK611724	
CANO FREIO		
TRAS. LD F1000		

<b>T467</b>	<b>Orig:</b> TNK611723	
CANO FREIO		
TRAS. LE F1000		

<b>D5426</b>	<b>Orig:</b> 782814A	
	<b>Fab:</b> 702926	
TRAVA FLEXIVEL		
FREIO/FREIO MÃO FORD/VW/GM		




























<b>1F0257</b>	<b>Orig:</b> BE5E2D486A	
	<b>Fab:</b> PRR44	
KIT TRAVA PASTILHA		
F1000 (SIST. BENDIX) (02 RODAS)		

<b>PRR45</b>	<b>Orig:</b> BE5E2D486A	
KIT TRAVA PASTILHA		
F1000 SOB MED. (2 LADOS)		

<b>PRR36</b>	<b>Orig:</b> Fab: PRR51		<b>D5181</b>	<b>Orig:</b> 93215608 Fab: 8148		<b>D5131</b>	<b>Orig:</b> FB172C150 Fab: 220092	
KIT TRAVA PASTILHA F250/F350/F4000 99...			KIT LUVA GUIA PINÇA FREIO F1000/D20 92/...			KIT PINO PINÇA GUIA FREIO F250 98...		
<b>D5506</b>	<b>Orig:</b> FB172C150AA Fab: 220091		<b>D5507</b>	<b>Orig:</b> FB172B164EA Fab: 7841		<b>D5319</b>	<b>Orig:</b> Fab: 335	
KIT PINO PINÇA GUIA FREIO F350/F4000 98...			MOLA PINÇA FREIO DIANT. F250/F350/F4000 98...			MOLA PINÇA FREIO DIANT. RANGER 4X2/4X4		
<b>D5396</b>	<b>Orig:</b>		<b>D8335</b>	<b>Orig:</b> Fab: 23098 US		<b>D5067</b>	<b>Orig:</b> 0010	
PINO PINÇA F1000/D20 92/...			PARAFUSO PINÇA D20/F1000 MODERNA 14X50			PISTÃO PINÇA F1000/D20 79/92 S/ REPARO		
<b>D5069</b>	<b>Orig:</b> 0030		<b>D5070</b>	<b>Orig:</b> Fab: 0046		<b>D5518</b>	<b>Orig:</b> Fab: 0124	
PISTÃO PINÇA F1000/D20 93/...			PISTÃO PINÇA DIANT. F250/350/4000 99/...			PISTÃO PINÇA DIANT. RANGER 13/...		
<b>D5519</b>	<b>Orig:</b> Fab: 0065		<b>D5071</b>	<b>Orig:</b> Fab: 0081		<b>D5076</b>	<b>Orig:</b> Fab: CR74	
PISTÃO PINÇA FREIO DIANT. RANGER/EXPLORER 96...			PISTÃO PINÇA TRAS. F250 99/...			KIT PISTÃO PINÇA DIANT. RANGER/EXPLORER 95/...65,9MM		
<b>D5075</b>	<b>Orig:</b> Fab: CR65		<b>TA1312</b>	<b>Orig:</b>		<b>C1413</b>	<b>Orig:</b> Ref: RRF01040	
KIT PISTÃO PINÇA RANGER/EXPLORER 96/... 45,9MM			REPARO PINO PINÇA FREIO D20/F1000 92/.../UNIPORT/ SILVERADO			REPARO PISTÃO PINÇA PAMPA/MONZA/CLIO SIST. VARGA 48MM		
<b>C1443</b>	<b>Orig:</b> Ref: 5363/5743		<b>C1479</b>	<b>Orig:</b> Ref: RD4342		<b>C1567</b>	<b>Orig:</b>	
REPARO PISTÃO PINÇA UNO/GOL/FIESTA/PALIO SIST. TEVES 48MM			REPARO PISTÃO PINÇA BELINA/PAMPA BENDIX ENC. EXT. 48MM			REPARO PISTÃO PINÇA DIANT. ASTRA/VECTRA/TROLLER/PASSAT 57MM		
<b>C1599</b>	<b>Orig:</b>		<b>C1500</b>	<b>Orig:</b> Ref: RR4745		<b>C1542</b>	<b>Orig:</b> Ref: RD4128	
REPARO PISTÃO PINÇA DIANT./TRAS. F250/350/4000 99/.. 54MM			REPARO PISTÃO PINÇA F1000/D20 .../92 79MM			REPARO PISTÃO PINÇA F1000/D20 93/... 54,00 MM		
<b>D5345</b>	<b>Orig:</b> Fab: 030040/2051		<b>D5346</b>	<b>Orig:</b> Fab: 030030/2052		<b>MG3020</b>	<b>Orig:</b>	
PINÇA FREIO S/SUPORTE LE FORD F100/F1000			PINÇA FREIO S/SUPORTE LD FORD F100/F1000			PINÇA FREIO COMPLETA C/PASTILHA LD/LE DIANT. F250/ DT/TS F350/F4000		

Fotos meramente ilustrativas.

FORD - FREIO

<b>MG3033</b>	<b>Orig:</b>		<b>MG3034</b>	<b>Orig:</b>		<b>MG3002</b>	<b>Orig:</b>	
<b>PINÇA FREIO</b> COMPLETA C/PASTILHA LE F1000 94../ D20 93/			<b>PINÇA FREIO</b> COMPLETA C/PASTILHA LD F1000 94../ D20 93/			<b>SUPORE PINÇA FREIO</b> LD/LE DIANT. F250/ DIANT/TRAS. F350/ F4000 98/4X2		
<b>MG3027F1</b>	<b>Orig:</b> <b>Fab:</b> 702568		<b>MG3039F1</b>	<b>Orig:</b> <b>Fab:</b> 702569		<b>MG3035</b>	<b>Orig:</b>	
<b>SUPORE PINÇA FREIO</b> LD F1000 ../93			<b>SUPORE PINÇA FREIO</b> LE F1000 ../93			<b>SUPORE PINÇA FREIO</b> LE D20 93/... SILVERADO ../99		
<b>MG3040</b>	<b>Orig:</b>		<b>2F0307</b>	<b>Orig:</b> BOC2L265A		<b>D5403</b>	<b>Orig:</b> BEOC2248A <b>Fab:</b> 702275	
<b>SUPORE PINÇA FREIO</b> LD D20 93/.../SILVERADO ../99/F1000 94/			<b>REPARO CENTRALIZADOR PATIM</b> D20/F1000 TRAS. 57MM			<b>PARAFUSO PRATO FREIO</b> TRAS. F1000 ../98		
<b>D5402</b>	<b>Orig:</b> BD5T2216A <b>Fab:</b> 702217		<b>PRR506</b>	<b>Orig:</b> B5A2042A		<b>D5117</b>	<b>Orig:</b> <b>Fab:</b> 1591A	
<b>PARAFUSO PRATO FREIO</b> TRAS. F350/F4000 ../98			<b>PINO CILINDRO FREIO</b> F1000/F4000			<b>CHAPA RETENÇÃO</b> LOSANGULO PATIM FREIO F1000/D10		
<b>D5266</b>	<b>Orig:</b> 2250182 <b>Fab:</b> 277		<b>D5267</b>	<b>Orig:</b> 2250181 <b>Fab:</b> 278		<b>D5268</b>	<b>Orig:</b> <b>Fab:</b> 276	
<b>ALAVANCA ACIONAMENTO SAPATA FREIO</b> (LD) F100/F1000/D10/D20			<b>ALAVANCA ACIONAMENTO SAPATA FREIO</b> (LE) F100/F1000/D10/D20			<b>HASTE ACIONAMENTO SAPATA FREIO</b> F1000/D10/D20		
<b>PRR113</b>	<b>Orig:</b> BD8M2K035A <b>Fab:</b> 3F0351		<b>PRR117</b>	<b>Orig:</b> VPF10001128 <b>Fab:</b> 3F0355		<b>PRR118</b>	<b>Orig:</b> BF2P2K035AB <b>Fab:</b> 3F0356	
<b>REPARO SAPATA FREIO</b> CORCEL/BELINA/DEL REY II 77/... BENDIX			<b>REPARO SAPATA FREIO</b> CORCEL/BELINA/DELREY II VARGA			<b>REPARO SAPATA FREIO</b> PAMPA 4X2 82/....		
<b>D5312</b>	<b>Orig:</b> 2254989D <b>Fab:</b> 325		<b>D5311</b>	<b>Orig:</b> 2254990E <b>Fab:</b> 324		<b>D5324</b>	<b>Orig:</b> BE2PK35AB <b>Fab:</b> 3016	
<b>REPARO SAPATA FREIO</b> TRAS. 2 LADOS COURIER (MOLAS E CENTRALIZ.)			<b>REPARO SAPATA FREIO</b> TRAS. 2 LADOS FIESTA/KA (MOLAS E CENTRALIZ.)			<b>REPARO SAPATA FREIO</b> TRAS. PAMPA 4X2 2 LADOS (MOLAS)		
<b>D5307</b>	<b>Orig:</b> <b>Fab:</b> 308		<b>D5308</b>	<b>Orig:</b> <b>Fab:</b> 309		<b>D5309</b>	<b>Orig:</b> <b>Fab:</b> 310	
<b>REGULADOR FREIO</b> TRAS. C/ACIONADOR LD SIST. VARGA PAMPA			<b>REGULADOR FREIO</b> TRAS. C/ACIONADOR LE SIST. VARGA PAMPA			<b>REGULADOR FREIO</b> TRAS. C/ACIONADOR LD SIST. VARGA CORCEL/BELIN		
<b>D5310</b>	<b>Orig:</b> <b>Fab:</b> 311		<b>D5317</b>	<b>Orig:</b> <b>Fab:</b> 333		<b>D5318</b>	<b>Orig:</b> <b>Fab:</b> 334	
<b>REGULADOR FREIO</b> TRAS. C/ACIONADOR LE SIST. VARGA CORCEL/BELIN			<b>REGULADOR FREIO</b> TRAS. AUTOM. LD RANGER 10"/11"			<b>REGULADOR FREIO</b> TRAS. AUTOM. LE RANGER 10"/11"		

Fotos meramente ilustrativas.

FORD - FREIO

<b>D5320</b>	<b>Orig:</b>	
	<b>Fab:</b> 339	
<b>REGULADOR FREIO</b>		
TRAS. AUTOM. LD ECOSPORT/FIESTA 03/...		

<b>D5322</b>	<b>Orig:</b>	
	<b>Fab:</b> 341	
<b>REGULADOR FREIO</b>		
TRAS. AUTOM. LD COURIER TODAS		

<b>D5323</b>	<b>Orig:</b>	
	<b>Fab:</b> 342	
<b>REGULADOR FREIO</b>		
TRAS. AUTOM. LE COURIER TODAS		


<b>D8180</b>	<b>Orig:</b>	
	<b>Fab:</b> 228	
<b>REGULADOR FREIO</b>		
TRAS. MANUAL RSC LD D10/F1000 ANTIGA		

<b>D8181</b>	<b>Orig:</b>	
	<b>Fab:</b> 229	
<b>REGULADOR FREIO</b>		
TRAS. MANUAL RSC LE D10/F1000 ANTIGA		

<b>PRR473</b>	<b>Orig:</b> 932115594	
	<b>Fab:</b> PRR89	
<b>REGULADOR FREIO</b>		
TRAS. LD D20 93/.../SILVERADO/F250/F350 99/.		

<b>PRR474</b>	<b>Orig:</b> 932115593	
	<b>Fab:</b> PRR90	
<b>REGULADOR FREIO</b>		
TRAS. LE D20 93/.../SILVERADO/F250/F350 99/.		

<b>PRR498</b>	<b>Orig:</b> 2254593	
	<b>Fab:</b> 239	
<b>REGULADOR FREIO</b>		
TRAS. LD F1000/D10 AUTOMATICO 79...		

<b>PRR499</b>	<b>Orig:</b> 2254593	
	<b>Fab:</b> 240	
<b>REGULADOR FREIO</b>		
TRAS. LE F1000/D10 AUTOMATICO 79...		

<b>D8171</b>	<b>Orig:</b>	
	<b>Fab:</b> 337	
<b>REGULADOR FREIO</b>		
TRAS. LD SIST. VARGA CELTA/FIESTA/KA		

<b>D8172</b>	<b>Orig:</b>	
	<b>Fab:</b> 338	
<b>REGULADOR FREIO</b>		
TRAS. LE SIST. VARGA CELTA/FIESTA/KA		

<b>D5313</b>	<b>Orig:</b>	
	<b>Fab:</b> 330	
<b>ACIONADOR FREIO AUTOMÁTICO</b>		
LE RANGER 95/.. 10"		

<b>D5314</b>	<b>Orig:</b>	
	<b>Fab:</b> 329	
<b>ACIONADOR FREIO AUTOMÁTICO</b>		
LD RANGER 95/... 10"		

<b>D5315</b>	<b>Orig:</b>	
	<b>Fab:</b> 331	
<b>ACIONADOR FREIO AUTOMÁTICO</b>		
LD RANGER 98/... 11"		

<b>D5316</b>	<b>Orig:</b>	
	<b>Fab:</b> 332	
<b>ACIONADOR FREIO AUTOMÁTICO</b>		
LE RANGER 98/... 11"		

<b>PRR03</b>	<b>Orig:</b> 2254988D	
	<b>Fab:</b> PRR438	
<b>ACIONADOR FREIO AUTOMÁTICO</b>		
LD S10/D20/F1000 79/...		

<b>PRR04</b>	<b>Orig:</b> 2254988E	
	<b>Fab:</b> PRR439	
<b>ACIONADOR FREIO AUTOMÁTICO</b>		
LE S10/D20/F1000 79...		

<b>PRR05</b>	<b>Orig:</b> 932115596D	
	<b>Fab:</b> PRR434	
<b>ACIONADOR FREIO AUTOMÁTICO</b>		
LD F250/F350 D20/SILVERADO		

<b>PRR06</b>	<b>Orig:</b> 932115596E	
<b>ACIONADOR FREIO AUTOMÁTICO</b>		
LE F250/F350 D20/SILVERADO		

<b>D5423</b>	<b>Orig:</b> 91A2106A	
	<b>Fab:</b> 702512	
<b>TRAVA ALAVANCA FREIO DE MÃO</b>		
F1000/F4000../98		

<b>D5424</b>	<b>Orig:</b>	
	<b>Fab:</b> 702539	
<b>EQUALIZADOR CABO FREIO MÃO</b>		
F1000/F4000 ../98		

<b>D5351</b>	<b>Orig:</b>	
	<b>Fab:</b> 010160/41600 FINDER	
<b>ALAVANCA FREIO DE MÃO</b>		
F1000/F4000 ../92		

<b>D5350</b>	<b>Orig:</b>	
	<b>Fab:</b> 010150/415000 FINDER	
<b>ALAVANCA FREIO DE MÃO</b>		
FIESTA 02 A 07/ ECOSPORT		

<b>D5349</b>	<b>Orig:</b>	
	<b>Fab:</b> 010090/412000	
<b>ALAVANCA FREIO DE MÃO</b>		
ESCORT 83 A 96/HOBBY/VERONA/BELINA 89/..		

<b>D5325</b>	<b>Orig:</b> 96FB2L410AA	
	<b>Fab:</b> 624	
<b>VÁLVULA EQUALIZADORA</b>		
25 BAR FIESTA 95/../KA 97/...		

<b>D5407</b>	<b>Orig:</b> BF6T2L205AA	
	<b>Fab:</b> 702829	
<b>CONEXAO CILINDRO MESTRE</b>		
F1000/F4000 93 A 98		

<b>C2613</b>	<b>Orig:</b>	
	<b>Ref:</b> RCCE00191	
<b>CILINDRO AUXILIAR EMBREAGEM</b>		
F1000/F4000/7-100/35-300 22,22MM		


Fotos meramente ilustrativas.

FORD - FREIO

<b>C2604</b>	<b>Orig:</b>	
	Ref: RCCE00254	
<b>CILINDRO MESTRE EMBREAGEM</b> CARGO 85/... 22,22MM		

<b>C2629</b>	<b>Orig:</b>	
	Ref: RCCE00500	
<b>CILINDRO MESTRE EMBREAGEM</b> F1000 95 A 98 19,05MM		

<b>C2628</b>	<b>Orig:</b>	
	Ref: RCCE00490	
<b>CILINDRO MESTRE EMBREAGEM</b> F1000/F4000 96 A 98 22,22MM		

<b>C2036</b>	<b>Orig:</b>	
	Fab: CM1127 Ref: RCCM248.1	
<b>CILINDRO MESTRE FREIO SIMPLES</b> F75/JEEP/RURAL 60/.. 25,40MM		

<b>C2039</b>	<b>Orig:</b>	
	Fab: CM2126 Ref: RCCD0016.0	
<b>CILINDRO MESTRE FREIO DUPLO</b> F1000 85 A 92 D25,40MM		

<b>C2062</b>	<b>Orig:</b>	
	Fab: CM1328 Ref: RCCD0098.0	
<b>CILINDRO MESTRE FREIO DUPLO</b> F1000/4000 92 A 98 28,57MM		

<b>C2002</b>	<b>Orig:</b>	
	Ref: RCCD0070.0	
<b>CILINDRO MESTRE FREIO DUPLO</b> PAMPA/DELREY/CORCEL 22,22MM		

<b>C2091</b>	<b>Orig:</b>	
	Ref: RCCD00920	
<b>CILINDRO MESTRE FREIO DUPLO</b> KA/FIESTA/COURIER 23,81MM		

<b>C2093</b>	<b>Orig:</b>	
	Ref: RCCD0112.0	
<b>CILINDRO MESTRE FREIO DUPLO</b> KA 00 A 07 1.0 20,63MM		

<b>C2061</b>	<b>Orig:</b>	
	Ref: RCCD0091.0	
<b>CILINDRO MESTRE FREIO DUPLO</b> FIESTA 96 A 02/KA 22,22MM		

<b>C2155</b>	<b>Orig:</b> 2S652140CA	
	Ref: 6168	
<b>CILINDRO MESTRE FREIO DUPLO</b> ECOSPORT/FIESTA 03/.. 23,81MM		


<b>C2156</b>	<b>Orig:</b> 2S652140AA	
	Ref: 6167	
<b>CILINDRO MESTRE FREIO DUPLO</b> FIESTA 03/.. 1.0 23,81MM		


<b>C1013</b>	<b>Orig:</b>	
<b>REPARO CILINDRO MESTRE SIMPLES</b> JEEP/F75/RURAL 1"		


<b>C1092</b>	<b>Orig:</b> 94ZT7A564AA	
<b>REPARO CILINDRO MESTRE FREIO DUPLO</b> F100/F1000/D10/D20		

<b>C0111</b>	<b>Orig:</b>	
<b>RESERVATÓRIO CILINDRO MESTRE FREIO</b> F1000		


<b>C3378</b>	<b>Orig:</b>	
	Ref: 2250101	
<b>CILINDRO RODA</b> DIANT. LE JEEP/RURAL 60 A 83 28,57MM		


<b>C3379</b>	<b>Orig:</b>	
	Fab: 6328 Ref: 2250102	
<b>CILINDRO RODA</b> DIANT. LD JEEP/RURAL 60 A 83 28,57MM		


<b>C3380</b>	<b>Orig:</b>	
	Fab: 6326 Ref: 2250118	
<b>CILINDRO RODA</b> TRAS. LE JEEP/RURAL/F75 60 A 83 25,40MM		


<b>C3381</b>	<b>Orig:</b>	
	Fab: 6315 Ref: 2250129	
<b>CILINDRO RODA</b> TRAS. LD F75/JEEP/RURAL 25,40MM		

<b>C3392</b>	<b>Orig:</b>	
	Ref: RCCR21292	
<b>CILINDRO RODA</b> TRAS. LE F75/C10 25,40MM		

<b>C3376</b>	<b>Orig:</b>	
	Fab: CR2057 Ref: RCCR01240	
<b>CILINDRO RODA</b> TRAS. LE F1000 79 A 98 25,40MM		

<b>C3377</b>	<b>Orig:</b>	
	Fab: CR2058 Ref: RCCR01259	
<b>CILINDRO RODA</b> TRAS. LD F1000 79 A 98 25,40MM		

<b>C3494</b>	<b>Orig:</b>	
	Fab: CR2020 Ref: 7229	
<b>CILINDRO RODA</b> TRAS. LE F250/F350 99/... 28,57MM		


<b>C3495</b>	<b>Orig:</b>	
	Fab: CR2021 Ref: RCCR03360	
<b>CILINDRO RODA</b> TRAS. LD F250/F350 99/... 28,57MM		

<b>C3497</b>	<b>Orig:</b> F87A2261AA	
<b>CILINDRO RODA</b> TRAS. RANGER 98/... FREIO 11" 20,63MM		

<b>C3504</b>	<b>Orig:</b> 11L522261GA	
<b>CILINDRO RODA</b> TRAS. RANGER 98/... FREIO 10" 20,63MM		

<b>C3358</b>	<b>Orig:</b>	
	Fab: 5713 Ref: CR8252	
<b>CILINDRO RODA</b> TRAS. LE BELINA/CORCEL/DEL SIST. BENDIX 19,05MM		



<b>C3359</b>	<b>Orig:</b>	
	<b>Fab:</b> 5714 <b>Ref:</b> CR8253	
<b>CILINDRO RODA</b>	TRAS. LD CORCEL/BELINA 78 A 91 19,05MM	

<b>C3368</b>	<b>Orig:</b>	
	<b>Ref:</b> RCCR00848	
<b>CILINDRO RODA</b>	TRAS. TRAÇÃO 4X2 PAMPA 19,05MM	

<b>C3397</b>	<b>Orig:</b>	
	<b>Ref:</b> RCCR00368	
<b>CILINDRO RODA</b>	TRAS. LE CORCEL II/DELREY SIST. VARGA 19,05MM	

<b>C3398</b>	<b>Orig:</b>	
	<b>Ref:</b> RCCR00376	
<b>CILINDRO RODA</b>	TRAS. LD CORCEL II/DELREY SIST VARGA 19,05MM	

<b>C3412</b>	<b>Orig:</b>	
	<b>Fab:</b> 6014 <b>Ref:</b> RCCR01283	
<b>CILINDRO RODA</b>	TRAS. ESCORT 93 A 96/FIESTA 96 A 02 19,05MM	

<b>C3435</b>	<b>Orig:</b>	
	<b>Fab:</b> CR1459 <b>Ref:</b> 2261459	
<b>CILINDRO RODA</b>	TRAS. LE ESCORT/LOGUS/VERONA 93 A 96 19,05MM	

<b>C3436</b>	<b>Orig:</b>	
	<b>Fab:</b> CR1460 <b>Ref:</b> 2261460	
<b>CILINDRO RODA</b>	TRAS. LD ESCORT/VERONA/LOGUS 93 A 96 19,05MM	

<b>C3439</b>	<b>Orig:</b>	
	<b>Fab:</b> CR9859 <b>Ref:</b> RCCR01910	
<b>CILINDRO RODA</b>	TRAS. ESCORT 83A92/FIESTA/CELTA 17,78MM	

<b>D5100</b>	<b>Orig:</b> BE1C2220AA	
	<b>Fab:</b> 100	
<b>SAPATA FREIO</b>	DAINT/TRAS. C10/F100 P/LONA 2006T	

<b>D5101</b>	<b>Orig:</b> BE0C2219	
	<b>Fab:</b> 107	
<b>SAPATA FREIO</b>	TRAS. D10/20/F1000 P/LONA 2080T	

<b>CB51CP</b>	<b>Orig:</b> 93233878	
<b>JOGO SAPATA FREIO</b>	C/LONA S10 6 FUIROS/RANGER 07../(FRAS-LE)	

<b>FD101CP</b>	<b>Orig:</b> 8F0T2200AA	
	<b>Fab:</b> MG289	
<b>JOGO SAPATA FREIO</b>	C/LONA F250/350 99../(FRAS-LE)	

<b>MG289</b>	<b>Orig:</b> 8F0T2200AA	
	<b>Fab:</b> FD101CP	
<b>JOGO SAPATA FREIO</b>	C/LONA F250/350 99../(MG)	

<b>MG594</b>	<b>Orig:</b> AB312200BA	
<b>JOGO SAPATA FREIO</b>	C/LONA RANGER 12../...	

<b>FD137CP</b>	<b>Orig:</b> 1L5Z2200AA	
	<b>Ref:</b> MG280	
<b>JOGO SAPATA FREIO</b>	C/LONA RANGER 98../... 11" (FRAS-LE)	


<b>MG280</b>	<b>Orig:</b> 1L5Z2200AA	
	<b>Fab:</b> FD137CP	
<b>JOGO SAPATA FREIO</b>	C/LONA RANGER 98../... 11" (MG)	


<b>FD130CPA</b>	<b>Orig:</b>	
<b>JOGO SAPATA FREIO</b>	C/LONA COURIER (FRAS-LE)	


<b>FD61CPA</b>	<b>Orig:</b> 9336346	
	<b>Ref:</b> MG567	
<b>JOGO SAPATA FREIO</b>	C/LONA FIESTA 98 A 02/CELTA 00../(FRAS-LE)	


<b>MG567</b>	<b>Orig:</b> 9336346	
	<b>Fab:</b> FD61CPA	
<b>JOGO SAPATA FREIO</b>	C/LONA E HASTE FIESTA 98 A 02/CELTA 00../(MG)	


<b>FD98CPA</b>	<b>Orig:</b>	
<b>JOGO SAPATA FREIO</b>	C/LONA FIESTA 02../... (FRAS-LE)	

<b>MG507</b>	<b>Orig:</b> 547698161	
	<b>Ref:</b> FD126CPA	
<b>JOGO SAPATA FREIO</b>	C/HASTE ESCORT/LOGUS 93../(MG)	

<b>MG581</b>	<b>Orig:</b>	
	<b>Ref:</b> FD64CPA	
<b>JOGO SAPATA FREIO</b>	C/HASTE ESCORT ...93/APOLO/HOBBY	

<b>T21</b>	<b>Orig:</b>	
	<b>Fab:</b> HF114	
<b>TAMBOR FREIO</b>	TRAS. F1000 80../...	

<b>HF115</b>	<b>Orig:</b>	
	<b>Fab:</b> T21A	
<b>TAMBOR FREIO</b>	TRAS. F250/F350 98../...	

<b>D5484</b>	<b>Orig:</b> 88TU2A248AA	
	<b>Fab:</b> 221004	
<b>SUPORTE HIDROVÁCUO</b>	F1000 ...92	

Fotos meramente ilustrativas.

FORD - FREIO

### CABO FREIO



CÓDIGO	APLICAÇÃO	CÓD. ORIGINAL	SIMILAR	SIMILAR
T8604	TRAS. FIESTA HATCH 02 PORTAS 04/96 A 08/03	98FU2A603AC	107140	F1305C
T8656	DIANT. ECOSPORT/FIESTA 02/...	2S652853AB	34455	
T8620	ECOSPORT 4X2 01/03 A 08/06/FIESTA 02 A 06	2S652A603AG	107251	F1305G
T8259	TRAS. F1000 80 A 91 DIESEL	B02C2A635AB	10812	F121
T8265	INTERM. F1000 ...91 DIESEL	BEOC2A815A	107011	F128A
T8275	F350/400/F1000/F2000/F4000 71.	BD2Y2853A	10811	F120
T8603	TRAS. F1000 92...98 4X4/F1000 92 A 96 MWM/HSD	2SB609707	10042	F120A
T8617	TRAS. LD F250 10/98...08/02 CABINE SIMPLES	XC3Z2A635AA	107211	3248
T8618	F250 CABINE SIMPLES/F250 S DUTY /	XC352A809AE	107210	34417
T8621	TRAS. LD F250 CABINE SIMPLES/F250 S DUTY 10/98 A 08	XC3Z2A635BA	107241/FR4040	F112B
T8622	TRAS. LE F250 98 A 02 FREIO A DISCO	XC352A809BD	107242/FR4040	F122A
T8623	TRAS. LD F250 02... CABINE SIMPLES/F250 03..	2C352A635AB	CB107246	
T8624	TRAS. LE F250 02... CABINE SIMPLES/F250 03..	2C352A809AC	107247	
T8625	TRAS. LD F350 04... CABINE DUPLA/F350 02..	XC352A635CE	CB107243	
T8626	TRAS. LE F350 04... CABINE DUPLA/F350 02..	2C35A809CB		
T8646	DIANT. RANGER 97/...	F8TZ2853AA	107356	2248
T8647	TRAS. LE RANGER 4X4 CABINE DUPLA 05....	5L552A809AB	107363	2258
T8648	TRAS. LD RANGER 4X4 CABINE DUPLA 05/...	5L552A635AB	107362	2259
T8649	TRAS. LE RANGER 02 A 05	1L5Z2A635CC	107369	3458
T8650	TRAS. LD RANGER 02/...	1L5Z2A635AA	107368	FR3457
T8651	TRAS. LD RANGER 09/...	86L552A635AA	FR3975	
T8652	TRAS. LE RANGER 09/...	86L552A809AA	FR3976	
FR3227	TRAS. LD RANGER 97 A 01	F87Z2A635FA	107360	F120B
FR3228	TRAS. LE RANGER 97 A 01	F87Z2A635CA	107361	8638
FR3522	INTERMEDIÁRIO RANGER 97/...	3L542A793CA		


Fotos meramente ilustrativas.

### PASTILHA DE FREIO



CÓDIGO	APLICAÇÃO	SIMILAR
PD19C	DIANT. F1000/D20 ANTIGA (FRAS-LE)	SNA109
PD105	DIANT. D20/F1000 93/... (FRAS-LE)	SNA317
PD1434	DIANT. RANGER 13/... (FRAS-LE)	SNA151
PD55	DIANT. FIESTA/KA (FRAS-LE)	SNA136
PD62	DIANT. F250 (FRAS-LE)	SNA146
PD647	DIANT. FUSION 2.5L/3.0 06/...	SNA164
SNA109	DIANT. D20/C10/F250/F150/F1000 (SPEED)	PD19C
SNA317	DIANT. A20/C20/D20 (SPEED BRAKE)	PD105
SNA147	TRAS. F250 XLT 98/02 (SPEED BRAKE)	PD63
SNA140	DIANT. RANGER 95/98/05.../EXPLORER 95/... (SPEED BRAKE)	PD332
SNA141	DIANT. RANGER 2005/... (SPEED BRAKE)	PD365
SNA151	DIANT. RANGER 13/... (SPEED BRAKE)	PD1434
SNA118	DIANT. F4000 TURBO/F4000/VW 8.150 (SPEED BRAKE)	PD102
SNA146	DIANT. F4000 TURBO/F350/F250 (SPEED BRAKE)	PD62
SNA114	DIANT. SKALA/PAMPA 4X2/4X4/DEL REY (SPEED)	PD22
SNA108	DIANT. DEL REY/CORCEL/ CORCEL II/BELINA (SPEED)	PD10
SNA136	DIANT. KA/FIESTA 1.3/1.0 (SPEED BRAKE)	PD55
SNA137	DIANT. FIESTA/KA 10/... (SPEED BRAKE)	PD91

FORD - FREIO



















PASTILHA DE FREIO	CÓDIGO	APLICAÇÃO	SIMILAR
	SNA152	DIANT. FIESTA/ECOSPORT (SPEED BRAKE)	PD497
	SNA153	DIANT. FORD KA 14/.../NEW FIESTA 11/... (SPEED BRAKE)	PD1097
	SNA154	DIANT. ECOSPORT/FIESTA 10/...(SPEED BRAKE)	PD80
	SNA160	DIANT. FOCUS 1.8/2.0 (SPEED BRAKE)	PD767
	SNA161	DIANT. FOCUS 1.6/1.8/2.0 (SPEED BRAKE)	PD442
	SNA162	DIANT. NOVA ECOSPORT/FOCUS 09/.. (SPEED BRAKE)	N190
	SNA163	TRAS. FOCUS 1.4/1.6/1.8/2.0 (SPEED BRAKE)	PD480
	SNA165	TRAS. FUSION 06/... (SPEED BRAKE)	PD646
	SNA168	TRAS. FOCUS 05/... (SPEED BRAKE)	PD796
	SNA214	DIANT. SATANA/QUANTUM/GOL (SPEED BRAKE)	PD28
	SNA227	DIANT. SAV/SANTANA/QUANTUM/PARATI/GOL (SPEED BRAKE)	PD45

JOGO LONA	CÓDIGO	APLICAÇÃO
	2006T	2006T F100
	2006TX	2006X F100
	2080T	2080T LA/720 F1000/D10/D20 ...92
	2080TX	2080TX LA/720 F1000/D10/D20 ...92
	CB40	CB40 MONZA/PAMPA
	CB40X	CB40X MONZA/PAMPA
	FD65	FD65 CORCEL SIST. BENDIX
	FD65X	FD65X CORCEL SIST. BENDIX
	FD66	FD66 CORCEL SIST. VARGA
	FD66X	FD66X CORCEL SIST. VARGA

DISCO FREIO	CÓDIGO	APLICAÇÃO	CÓD. ORIGINAL	SIMILAR	SIMILAR
	HF14A	DIANT. VENTILADO FIESTA/COURIER/KA	X56C1125AA	BD1065	
	HF10A	DIANT. VENTILADO FIESTA/VERONA/ESCORT/LOGUS	547615301	BD1065	D11A
	HF12	DIANT. VENTILADO PAMPA/BELINA/DELREY	83NUI125A	BD2580	
	HF18B	DIANT. VENTILADO ECOSPORT/FIESTA/FOCUS	1148202	BD5344	
	HF16A	DIANT. VENTILADO F1000 93/...	T71615283	BD1000	
	HF16	DIANT. VENTILADO F1000 COM CUBO 82 A 92	BOC1102A	BD7921	D21
	HF251A	TRAS. VENTILADO F250/F350 99 A 03	F81Z2C026CA	BD0251	D21E
	HF251D	DIANT. VENTILADO F250/F350 03/... C/CUBO	3C3Z1102BA	BD4075	
	HF251	DIANT. VENTILADO F250/F350 98 A 03 C/CUBO	XC351102EA	BD0250	DA21A
	HF16P	DIANT. VENTILADO RANGER 4X4	3L5Z1125AA	BD5082	


# DimBo


### DIVERSOS

<b>D5489</b>	<b>Orig:</b> Fab: 300350		<b>D5490</b>	<b>Orig:</b> Fab: 300351		<b>D5526</b>	<b>Orig:</b> Fab: 300355	
COIFA ALAVANCA CÂMBIO ECOS/FIESTA 11 PRETA ARO CROMAD S/BOLA			COIFA ALAVANCA CÂMBIO ECOS/FIESTA 11 PRETA ARO PRETO S/BOLA			COIFA ALAVANCA CÂMBIO F1000 SANFONADA		
<b>D5494</b>	<b>Orig:</b> Fab: 300354		<b>D5524</b>	<b>Orig:</b> Fab: 300530		<b>D5525</b>	<b>Orig:</b> Fab: 300535	
COIFA ALAVANCA CÂMBIO FIESTA STRE/COURIER C/BASE S/BOLA			BOLA ALAVANCA CÂMBIO KA/FIESTA/COURIER PRETA LENTE PRETA			BOLA ALAVANCA CÂMBIO KA/FIESTA/ECOSPORT 08 A 13 LENTE PRATA		
<b>D5491</b>	<b>Orig:</b> Fab: 300511		<b>D5492</b>	<b>Orig:</b> Fab: 300514		<b>D5493</b>	<b>Orig:</b> Fab: 300516	
BOLA ALAVANCA CÂMBIO F1000 92 A 95 PRETA RÉ P/TRÁS S/RESIN			BOLA ALAVANCA CÂMBIO F1000 ORIGINAL 5 MARCHAS			BOLA ALAVANCA CÂMBIO F1000 92 A 95 RÉ P FRENTE RESINA PRETA		
<b>D5495</b>	<b>Orig:</b> Fab: 300513		<b>D7408</b>	<b>Orig:</b> Fab: 500005		<b>D7409</b>	<b>Orig:</b> Fab: 500006	
BOLA ALAVANCA CÂMBIO F1000 ORIGINAL 4 MARCHAS			BOLA ALAVANCA CÂMBIO UNIVERSAL MOD CACHIMBO PLAST			BOLA ALAVANCA CÂMBIO UNIVERSAL		
<b>AP7288</b>	<b>Orig:</b>		<b>AP7290</b>	<b>Orig:</b>		<b>AP7292</b>	<b>Orig:</b>	
PINO DOBRADIÇA PORTA C/BUCHA BRONZE CORCEL II			PINO DOBRADIÇA PORTA F1000 C/BUCHA METAL			PINO DOBRADIÇA PORTA SUP. F1000 A F14000 93/C/BUCHAS METAL		
<b>AP7293</b>	<b>Orig:</b>		<b>D5206</b>	<b>Orig:</b> COAZ9A307A <b>Fab:</b> LA341		<b>MD516</b>	<b>Orig:</b> BD6C9055A	
PINO DOBRADIÇA PORTA DIANT. RANGER C/ BUCHAS METAL			TRAVA BOIA TANQUE F1000 .../92 BELINA/CORCEL II/DELREY			CINTA TANQUE COMBUSTÍVEL F1000		

Fotos meramente ilustrativas.

FORD - DIVERSOS

CABO CAPO	CÓDIGO	APLICAÇÃO	CÓD. ORIGINAL	SIMILAR	SIMILAR
	T8451	F1000 89 A 92 TDS/F4000 89 A 92 TDS	89TU16A665AA	103049	F110
	T8459	FIESTA 96... TDS	98FU16C656AB	103030	FI315D
	T8460	KA 97... S/ALAVANCA TDS	97KG16C657AC	103028	FK315E

CABO TAMPA TRASEIRA	CÓDIGO	APLICAÇÃO	CÓD. ORIGINAL	SIMILAR	SIMILAR
	T8464	LD COURIER 97.../TDS/RANGER 94...	F87B9943052AA	104149	F110A
	T8465	LE COURIER 97.../TDS/RANGER 94...	F87B9943053AA	104148	F110B
	T8468	LD F250 CABINE DUPLA 07/03...	F65Z9943052A	104147	F110E
	T8469	LE F250 CABINE DUPLA 07/03...	F65Z9943053A	104146	F110F

DimBo

## RETENTORES

RETENTORES	ARCA	DIMENSÕES	SABÓ	CORTECO	Nº ORIGINAL	DESCRIÇÃO	APLICAÇÃO
	5869	68X100X14/19			F87Z1190AA	RODA DIANTEIRA (4X4)	RANGER ARGENTINA 1998/
	5870	49X2X- 65,55X1,6/7,5			FOZZ1190A	RODA DIANTEIRA	RANGER 1997/
	5875	60,3X76,2/ 86,5X7,9/9,5	07425		E7TA.1190.BA	RODA DIANTEIRA (MODERNA)	F 250 / F 350
	5919	41,4X70,6X7,9/9,5	01931		B13.432	CUBO DA RODA DIANTEIRO	JEEP/RURAL/PICK-UP
	6151	33,3X69,4X7,9	01040		48.695	RODA DIANTEIRA (INTERNO)	JEEP/RURAL/PICK-UP 1957/82
	6325	21,8X25X1,9	02073		C8TA.3178.A	RODA DIANTEIRA (PINO MESTRE)	F 100 / F 1000 / F 2000
	6983	44,45X66,6/ 79,5X10/24			F57Z3254AA	EIXO DIANTEIRO LADO DIREITO	RANGER 1997/2005 - EXPLORER 2004/2005
	6984	36X57,96X10/18			F57Z3254BA	DIFERENCIAL DIANTEIRO (LATERAL)	ECOSPORT 2004/2012 / EXPLORE 2004/2005
	6984	36X57,96X10/18			5L8Z4B416AA	DIFERENCIAL DIANTEIRO (LATERAL)	RANGER 1997/2012
	7112	63,5X83,8X8			E4TZ15190 A	RODA DIANTEIRA	F1000 1993 / 1998 4X4
	5125	46,3X66,6X6,4	00849		B7C.1190.A	CUBO DA RODA DIANTEIRO	MAVERICK/PAMPA/VERONA/BELINA/ESCORT/VERONA
	5378	46X65X7/8,5X	01764	1360N	BONU.1190.A	RODA DIANTEIRA	BELINA / CORCEL II 78/... // DEL REY / PAMPA
	5663	55X70X6/10,3	02392	720N	78FB.1K02.5AA	RODA DIANTEIRA (INTERNO)	ESCORT/VERONA 1983/
	5666	50X65X9,7/14	02442	1195N	81AB.1190.AB	RODA DIANTEIRA (EXTERNO)	ESCORT/VERONA 1983/
	5761	48X65,5X7/8,5	02833	1790N	87EU.1190.AA	RODA DIANTEIRA (INTERNO)	CORCEL II/BELINA/DEL REY 1.8/PAMPA 1989/
	5918	54,1X73X8,5/10	01930		B11440	CUBO DA RODA DIANTEIRO	BELINA / JEEP / PAMPA / PICK-UP / RURAL
	6057	60X78,05X8,8	00305		56.149	RODA DIANTEIRA (EXTERNO)	BELINA / CORCEL / CORCEL II / DEL REY 69/...
5655	46,3X66,6X0,8/6,7	02305		Z6TU1190A	CUBO DA RODA DIANTEIRO	F 100 / F 1000 / F 2000	
5138	73X104,7X9,6/20,6	00181	2213N	BD2T.1190.A	RODA DIANTEIRA (BRASEIXOS SEMI-EIXO)	F 11/13/21/22000 / F 350/600/700	

Fotos meramente ilustrativas.

FORD - DIVERSOS - RETENTORES





RETENTORES	ARCA	DIMENSÕES	SABÓ	CORTECO	Nº ORIGINAL	DESCRIÇÃO	APLICAÇÃO
	7107	55,5X79X10/18			F81Z 15175 HCA	SEMI EIXO DIANTEIRO	F250 / F4000 4X4 (2006 / ...)
	5125	46,3X66,6X6,4	00849		B7C.1190.A	CUBO DA RODA DIANTEIRO	F100/F1000/F2000/F250/F350/F4000/F600/F700/F75/F750/RANGER
	5129	39,4X80,2X6,4/11,8	00029/ 01660		BC7C.4676.A	PINHÃO (ÁLBARUS)	PAMPA / VERONA / BELINA / DELREY / ESCORT / VERONA
	5129	39,4X80,2X6,4/11,8	00029/ 01660		B13.998	PINHÃO	JEEP / PICK-UP / RURAL
	5130	45X73,1X13	02395	1330N		RODA TRASEIRA (BRASEIXOS)	F 1000
	5603	39,4X80,25X6,4/16,2	01898	621P	BC7C.4676.B	PINHÃO (ALBARUS)	F1000 / F700/750 1978/89
	5634	46,6X80X13/26	02209		D5AW1177AA	RODA TRASEIRA (ALBARUS)	F 1000 1980/89
	5676	68,3X82,55/ 85,7X6,4/14,7	00177	1311N	BD2T.1181.A	RODA TRASEIRA (EXTERNO - PORCA)	F 750
	5680	54X80X11,1/16,6	02693		90TU.1177.AA	RODA TRASEIRA (SEMI ÁRVORE) (ALBARUS)	F 1000 1990/
	5685	44,2X71,4X10/16,5	02910			PINHÃO (BRASEIXOS) (104.180)	F 1000 TURBO
	5871	35,5X58,3/66X14,5			F67Z1177AC	RODA TRASEIRA	RANGER 1997/
	5872	46X70,5/79,3X11,5/14,5			F89Z4676AA	PINHAO	RANGER 1998/
	5876	73X98,5/105,5X10/ 15,5	07552		BF8T1117B	RODA TRASEIRA (MODERNA)	F 250 / F 350 1999
	5877	47X80,25/71,1X6,5/17			BF8T4676B	PINHÃO (MODERNA)	F 250 1999/
	6022	35X57,9X64	00258		640.959	RODA TRASEIRA (INTERNO)	JEEP/RURAL/PICK-UP
	6124	82,5X114,3X11/15,8			BF8T1117A	RODA TRASEIRA (FREIO DISCO)	F 4000 1999/
	6196	39,2X80,2X13,2			BG1T4676A	PINHÃO 4X4	RANGER 1997/ 2007
	6196	39,2X80,2X13,2			BG8T4676A	PINHÃO 4X4	RANGER 2008 / ...
	5045	40X55X8	01707/ 02391	0407N	71BB.1190.AB	RODA TRASEIRA	FIESTA/KA/COURIER/ESCORT/VERONA/VERSAILLES
	5119	38,2X63,5X11,1	00995		BD4D.1177.J C9A21177A BA201197 B7A 1177 A	RODA TRASEIRA (INTERNO)	BELINA / CORCEL / DELREY / ESCORT / GALAXIE / MAVERICK / PAMPA / VERONA / VERSAILLES / ROYALE / FIESTA / KA / COURIER / 814 / F100 / F1000 / F2000 / F250 / F350 / F4000 / F600 / F700 / F75 / F750 / F8000 / F950 / FAIRLANE / P700 / RANGER
	5384	40X52X7,4	01988	159N		CUBO DA RODA TRASEIRO	ROYALE / VERSAILLES
	5597	38X58,2X7	01832	119N	80NU.1249.A	RODA TRASEIRA	CORCEL II/BELINA/DEL REY/PAMPA
	5635	63,5X83,8X9/11,5	02211		82TU1175A	RODA TRASEIRA	F2000
	5235	69,9X98,45X12,7	00081	2087N	TCAA.1175.A	RODA TRASEIRA (ANTIGA)	F100/F1000/F2000/F250/F350/F400 /F60 /F700/F75/F750
	6204	50,8X115,9X14,3	00039		914.802	CUBO DA RODA TRASEIRO EXTERNO	JEEP/RURAL/PICK-UP 1960/69
	6424	11,8X27X7,5	03202			TAMPA DE VÁLVULAS (MOTOR GEMINI HS4T 2.5)	F 4000
	6450	57X71X9	05352	7767V		VIRABREQUIM DIANTEIRO	F 10 / F 1000 / F 14 / RANGER
	6453	57,5X74X8,5	05413	7769N	05413 GRGG	TAMPA DISTRIBUIÇÃO (GUARDA PÓ) MOTOR HSD2.5	F 10 / F 1000 / F 14 / RANGER

Fotos meramente ilustrativas.

FORD - RETENTORES


RETENTORES	ARCA	DIMENSÕES	SABÓ	CORTECO	Nº ORIGINAL	DESCRIÇÃO	APLICAÇÃO
	6553	45X60X7			E8TZ7052A	VIRABREQUIM DIANTEIRO	F 1000 TURBO 1990/
	57659	85X105X12	02283	1326V		VIRABREQUIM TRASEIRO	CORCEL II/PAMPA/ESCORT/VERONA 1983/VERSAILLES
	57659	85X105X12	02283	1326V	051.440	VIRABREQUIM TRASEIRO	106 1.0 8V
	59448	35X50X8	02456	0207N	84NU.6700.A	VIRABREQUIM DIANTEIRO (MOTOR AE/CHT 1.6)	ESCORT/VERONA 1983/
	6101	82X105X12	01945	12S	78MU.6701.B	TRASEIRO DO MOTOR	CORCEL / CORCEL II / DEL REY / ESCORT / PAMPA / VERONA
	6437	79X95,3X11	05166	7762V	83BM.6701.A6A	VIRABREQUIM TRASEIRO (MOTOR ENDURA 1.0/1.3)	FIESTA/KA/COURIER
	6438	36,6X52,35X8	05167	7761S	83BM.6700.A3A	VIRABREQUIM DIANTEIRO (MOTOR ENDURA 1.0/1.3)	FIESTA/KA/COURIER
	6441	35X50X7	05253	7760V		VIRABREQUIM DIANTEIRO (MOTOR ZETEC 1.8 16V)	ESCORT/FOCUS 1993/
	5343	110X130X13	0803			VIRABREQUIM TRASEIRO VED SIMPLES	MWM D229
	54258	110X130X13	0803			VIRABREQUIM TRASEIRO VED. DUPLA	MWM D229
	54259	110X130X13	0803			VIRABREQUIM TRASEIRO VED. DUPLA	MWM D229
	5732	70X100X10	00866		904960107000	MOTOR	MWM
	5829	78X100X13	01917		904960640782	VIRABREQUIM DIANTEIRO (SILICONE)	MWM
	6385	92,1X107,7X10	02604		E5ZZ6701A	ÁRVORE DE MANIVELAS TRASEIRO	F 100 / F75 / JEEP / MAVERICK / RURAL
	6388	91X111X10	02629			VIRABREQUIM DIANTEIRO	MWM SPRINT
	6415	110X130X13	02973			VIRABREQUIM TRASEIRO	MWM D225 / D226 / D229 / X10
	6430	64X80X9	05055			VIRABREQUIM DIANTEIRO	MWM SPRINT
	6451	46,7X62X9	05353			EIXO COMANDO DE VÁLVULAS	F 10 / F 1000 / F 14 / RANGER
	5688	40X55X8	07021			EIXO PILOTO (CX FSO 4305) (3341.013)	F 1000 / F 2000 / F 4000 / CARGO 814/815
	5076	53,8X77,7X12,7	00006	1312N	01T 4813 A1	CAIXA DE MUDANÇA - TOMADA DE FORÇA	F 100 / F 100 / F 350 / F 600 71/...
	5153	34,9X50,85X8,3	02102		8N.7052.A	EIXO PILOTO	F 100 / GALAXIE
	5392	39,4X63,5X12,7	02038/ 02438		11442	CAIXA REDUÇÃO 4X4	JEEP/RURAL/PICK-UP 1957/82
	5392	39,4X63,5X12,7	02038/ 02438		BD8M.7A29.2A	CAIXA TRANSFERÊNCIA 4X4	BELINA/PAMPA 1986/
	5727	38,1X60,3X12,7/17,7	00049		74DU.7052.A	FLANGE TRASEIRA (COM ABA)	F 1000 / F 2000 / F 350 / F 4000 / F 600 / GALAXIE / MAVERICK
	5828	57,2X76,1X12,7	00013	1063N		FLANGE TRASEIRA	F 100 / F350
	5873	27X43X9			E8TZ.7052.A	EIXO PILOTO	RANGER 1998/
	5874	38,1X60,2/67X12/30,5			E8TZ7052C	FLANGE TRASEIRA	RANGER 1998/
	6986	48,5X6179,5X10,5			2SF311138	DEFLETOR DE ÓLEO DA TRANS. CL215B/FS2305B	F1000 4X4 / F1000 TURBO ELETRICA 1993



RETENTORES	ARCA	DIMENSÕES	SABÓ	CORTECO	Nº ORIGINAL	DESCRIÇÃO	APLICAÇÃO
	6986	48,5X6179,5X10,5			BF6C4813A	DEFLETOR DE ÓLEO DA TRANS. CL215B/FS2305B	F1000 4X4 / F1000 TURBO ELETRICA 1993
	7105	41,2X62X10,5/16			F3T7B215A	SAÍDA DA CAIXA DE TRANSFERÊNCIA	RANGER 4X4 (1999 / 2012)
	7105	41,2X62X10,5/16			2L547B667AA	SAÍDA DA CAIXA DE TRANSFERÊNCIA	RANGER 4X4 (1999 / 2012)
	7105	41,2X62X10,5/16			2R0103196C	SAÍDA DA CAIXA DE TRANSFERÊNCIA	RANGER 4X4 (1999 / 2012)
	5131	38,1X60,3X12,7	00049/ 01877	1102N	74DU.7052.A	FLANGE TRASEIRA DA CAIXA DE MUDANÇAS	GALAXIE / MAVERICK
	5255	15X24X7	00790/ 01929	68N	001301227F	ALAVANCA SELETORA	CORCEL/ESCORT FIESTA/FOCUS/KA/PAMPA/VERONA
	5814	40X63,5X12,7	02068	16P		TRANSMISSÃO (SAÍDA SEMI-EIXO)	VERSAILLES/ROYALE
	5815	20X35X7/10,5	02075	0589P		EIXO PILOTO	VERSAILLES/ROYALE
	6111	29,9X45X7	01833	1001P	74DU.7048.A	EIXO PILOTO (MOTOR V6)	MAVERICK 1973/79
	6113	17X28X7/10	01837	7339N	BD2M.7048.A	EIXO PILOTO	CORCEL II/BELINA/DEL REY/PAMPA
	6115	25,6X42X7/10,3	01765	120N	82NE.3A38.7A	TRANSMISSÃO (SAÍDA SEMI-EIXO)	CORCEL II/BELINA/DEL REY/PAMPA 1978/
	6149	8,5X16,6,5	00998		BE1M.7K26.9A	VELOCIMETRO (EIXO)	CORCEL II/BELINA/DEL REY/PAMPA 1989/
	6153	13X26X9	01074	7298N	69.705	ALAVANCA SELETORA	BELINA/CORCEL/CORCEL II/DEL REY/PAMPA TODOS 69/...
	6360	21,5X40X7	02418	622P	77TT.7048.A1A	EIXO PILOTO (MOTOR 1.0/1.3/1.6 CHT)	ESCORT/VERONA/PAMPA 1983/
	6361	40X55X9,5	02419	7374P	77TT.3K16.9A	TRANSMISSÃO (SAÍDA SEMI-EIXO)	ESCORT/VERONA/PAMPA 1983/
	6400	21,8X35X7	02740	7369P		EMBREGEM (FLANGE GUIA MOTOR AE 1.0/1.6)	ESCORT/VERONA/PAMPA 1995/ - ESCORT HOBBY AE 1.0
	6474	20X34,95X4,5	01777		77TT.7048.AA	EIXO PILOTO	FIESTA/KA/COURIER
	6481	21,9X40X8	07458			EIXO PILOTO	ESCORT/VERONA 1.8/2.0
	6482	50X65X10	07459			TRANSMISSÃO (SAÍDA)	ESCORT/VERONA 1.8/2.0
	5879	50X65X8	1783/ 7880		BF8T4813A	CAIXA DE MUDANÇAS - FLANGE TRASEIRA	F 350 1999/
	5689	30X43,6X7	07022			FLANGE TRASEIRA (CX FSO 4305) (3341.234)	CARGO 814/815 / F 4000
	5031	19X29,1X6,4	01110/ 01909		87CA3738A	CAIXA DE DIREÇÃO MECÂNICA (BRÁÇO)	F 1000 / F 4000 / F 350 1968/
	5031	19X29,1X6,4	01110/ 01909		87CA3738A	CAIXA DE DIREÇÃO MECÂNICA (SEM FIM)	F 1000 / F 4000 / F 350 1968/
	6734	61,7X75X4				CAPA DE ROLAMENTO 32009JR	RANGER 4X4
	5149	28,6X39,7X9,5	00054	29N	C70Z.3591.A	CAIXA DE DIREÇÃO MECÂNICA (TRW)	MAVERICK
	6483	0X40X4/6	07460			TAMPÃO DA CAIXA DE TRANSMISSÃO	ESCORT/VERONA 1.8/2.0
	01466	114X174X16				MUNHÃO	WILLYS / JEEP
	00287	23,6X38,1X9,6			B26472645980	EIXO PILOTO WILLYS (FELTRO)	WILLYS / JEEP


Fotos meramente ilustrativas.

FORD - RETENTORES

RETENTORES	CORTECO	DIMENSÕES	SABÓ	ARCA	Nº ORIGINAL	DESCRIÇÃO	APLICAÇÃO
	1330N	45X73,1X13	02395	5130		RODA TRASEIRA (BRASEIXOS)	F1000
	7745N	82,5X114,3X12,7		6478		CUBO DA RODA TRASEIRO	F4000
	7807V	42X54X6	05250			COMANDO (MOTOR ZETEC 1.8 16V)	ESCORT 97/.. MONDEO
	3277V					HASTE VALVULA ESCAPE (ZETEC SE 1.4 16V)	FIESTA
	3253V		02919/ 09239			HASTE VALVULA (MOTOR CHT 1.0/1.6/ ENDURA 1.0/1.3)	PAMPA / GOL
	3273V		09260			HASTE VALVULA (MOTOR ZETEC 1.8 16V)	ESCORT 97/.../MONDEO
	3276V		09250			HASTE VALVULA (ZETEC ROCAM 1.0/1.6 8V/ ZETEC 1.4 16V)	FIESTA/ECOSPORT
	207P		00962	59448		VIRABREQUIM DIANTEIRO (MOTOR CHT 1.0/1.6)	PAMPA/GOL/CORCEL
	12S		01945	6101		VIRABREQUIM TRASEIRO (MOTOR CHT 1.0/1.6)	PAMPA/GOL/CORCEL
	7761S		05167			VIRABREQUIM DIANTEIRO (MOTOR ENDURA 1.0/1.3)	FIESTA/COURIER
	7762V		25166	6437		VIRABREQUIM TRASEIRO (MOTOR ENDURA 1.0/1.3)	FIESTA/COURIER
	7571T		05702			VIRABREQUIM DIANTEIRO (ZETEC ROCAM 1.0/1.6)	FIESTA/COURIER
	8559S		05254			VIRABREQUIM TRASEIRO (ZETEC 1.8 16V)	ESCORT 97/..MONDEO
	7752T		05338		XS6E6K301CA	VIRABRAQUIM TRASEIRO (ZETEC ROCAM 1.0/1.6)	FIESTA/ECOSPO

DimBo

ROLAMENTOS

ROLAMENTOS	CÓDIGO	APLICAÇÃO	SIMILAR
	801023	ROLAMENTO RODA DIANT. FIESTA 02/ FOCUS/ECOSPORT/FUSION S/ABS	
	397237M	ROLAMENTO RODA DIANT. ECOSPORT/FIESTA NOVO/FOCUS/FUSION C/ABS	
	122901	ROLAMENTO SEMI EIXO NOVO FIESTA/KA/FOCUS/ECOSPORT/COURIER	
	SCE2110	ROLAMENTO AGULHA MANGA EIXO F250/F1000 4X4	B2110
	6208ZNR	ROLAMENTO CÂMBIO WILLYS	6208ZNR
	11590/520	ROLAMENTO WILLYS MANGA EIXO	
	11949/910	ROLAMENTO CUBO GM/FORD	
	12649/610	ROLAMENTO CUBO FORD/GM....	
	15101/245	ROLAMENTO CUBO DIANT. EXT. F4000	15245/101
	18590/520	ROLAMENTO RODA DIANT.INT./EXT. WILLYS	
	44649/610	ROLAMENTO CUBO TRAS. INT. CORCEL/BELINA	
	48548/510	ROLAMENTO CUBO FORD/GM	
	501349/310	ROLAMENTO CUBO FORD/GM	
	67048/010	ROLAMENTO CUBO FORD/GM/VW	
	78349/310	ROLAMENTO CUBO FORD CORCEL/PAMPA/DEL REY	
	88128-I	ROLAMENTO WILLYS PONTA EIXO/F100	
	AEU399/U365L	ROLAMENTO TRAS. F1000 /92 C/ COLAR (A&E)	399/365
	U399/U360	ROLAMENTO TRAS. S10 (GIRHOS)	399/360
	U399/U365L	ROLAMENTO TRAS. F1000 /92 (C/RETENTOR) (GIRHOS)	399/365
	U497/U460L	ROLAMENTO TRAS. F1000/GM 92/98	497/460

Fotos meramente ilustrativas.

FORD - RETENTORES - ROLAMENTOS



[www.karter.com.br](http://www.karter.com.br)

GRAXA  
**MP-2** AZUL E  
CASTANHA

Graxa à base de lítio,  
do tipo múltiplas

CONFIRA TODA A LINHA DE  
LUBRIFICANTES EM NOSSO SITE.



Fotos meramente ilustrativas.



























# DimBo



Tem seu emblema em forma de gravata borboleta, que segundo a lenda foi baseado em uma ilustração do papel de parede de um hotel em Paris, que um dos fundadores da marca William Durant, teria se hospedado, em 1908. Durant guardou a amostra na carteira para usá-la como símbolo da marca de automóvel que fundou em parceria com o piloto Louis Chevrolet.


# DimBo

## MOTOR - CÂMBIO

<b>B240470</b>	Orig:		<b>B2404001</b>	Orig:		<b>B240400</b>	Orig:	
PARAFUSO BIELA CORSA 1.0/1.4/1.6 EFI/MPFI 95/..9X49X-10,90MM			JOGO PARAFUSO CABEÇOTE CORSA 1.0/1.4/1.6 S/ARRU 10X1,25X140 TORX (JOGO COM 10)			JOGO PARAFUSO CABEÇOTE CORSA 1.0/1.4/1.6 S/ARRU 10X1,25X140 HEXAGONAL EXTERIOR (JOGO COM 10)		
<b>B242200</b>	Orig:		<b>B330500</b>	Orig:		<b>B430000</b>	Orig:	
JOGO PARAFUSO CABEÇOTE CORSA/MERIVA 1.0/1.4/1.8 03/...10X1,25X137 (JOGO COM 10)			JOGO PARAFUSO CABEÇOTE S10 MWM SPRINT 4.07T DIESEL 14X2,0X165MM (JOGO COM 10)			JOGO PARAFUSO CABEÇOTE S10/BLAZER MAXION HS DIESEL TDI (JOGO COM 18)		
<b>D20256</b>	Orig: Fab: HW10125		<b>D20255</b>	Orig: Fab: HW10122		<b>D10563</b>	Orig: Fab: P112	
PRISIONEIRO SAÍDA ESCAPE 3/8UNC X 1.3/4UNF D20			PRISIONEIRO SAÍDA ESCAPE 3/8X1.3/4 UNC			TUCHO VELA CHEVETTE 14MM		
<b>D10561</b>	Orig: Fab: P109		<b>D10536</b>	Orig: Fab: 350/021		<b>D10534</b>	Orig: Fab: 350/061	
TUCHO VELA OPALA 14MM			ARRUELA COBRE ASSENTO BICO D10/D20 9,6X18,3X1,5			ARRUELA COBRE ASSENTO BICO SILVERADO 7,4X15X3		
<b>D10415</b>	Orig: Fab: 120/014		<b>D10414</b>	Orig: Fab: 120/013		<b>D10421</b>	Orig: Fab: 120/027	
PORCA BICO D10 INF. CAV			PORCA BICO D10 INF.BOSCH			PORCA BICO D20		
<b>INJ20804</b>	Orig:		<b>INJ20806</b>	Orig:		<b>INJ20801</b>	Orig: 93291594	
ANEL VEDAÇÃO BOMBA COMBUSTÍVEL CORSA			ANEL VEDAÇÃO BOMBA COMBUSTÍVEL CORSA NOVO/ASTRA/ZAFIRA			ANEL VEDAÇÃO BOMBA COMBUSTÍVEL S10/BLAZER		
<b>INJ0807</b>	Orig:		<b>D8100</b>	Orig: Fab: 3008		<b>D8099</b>	Orig: Fab: 3002	
ANEL VEDAÇÃO TBI S10/BLASER			FILTRO BICO INJETOR SIST. BOSCH E ROCHESTER 4 BICOS			REPARO BICO INJETOR SIST. ROCHESTER EFI 1 BICO		
<b>INJ20517</b>	Orig:		<b>INJ20083</b>	Orig:		<b>INJ20027</b>	Orig:	
REPARO INJEÇÃO ELETRONICA TBI CORSA 1.0/1.6 ROSCHESTER 4 BIC			REPARO INJEÇÃO ELETRONICA TBI CORSA 1.6 16V MPFI			REPARO INJEÇÃO ELETRONICA TBI CORSA MPFI 1.0/1.6 8V		

Fotos meramente ilustrativas.

GM - CHEVROLET - MOTOR - CÂMBIO


<b>INJ20026</b>	<b>Orig:</b>		<b>INJ20021</b>	<b>Orig:</b>		<b>INJ20053</b>	<b>Orig:</b>	
REPARO INJEÇÃO ELETRONICA TBI NOVO VECTRA 2.0 8V/S10 ROCHEST			REPARO INJEÇÃO ELETRONICA TBI MONZA/KADETT/S10 2.2 BOSCH			JOGO PONTA INF. BICO INJETOR MULTI POINT MARELLI MPFI		
<b>INJ20054</b>	<b>Orig:</b>		<b>INJ20055</b>	<b>Orig:</b>		<b>D8027</b>	<b>Orig:</b> 70890050 <b>Fab:</b> 170/040	
JOGO PONTA INF. BICO INJETOR MULTIPPOINT MARELLI MPFI			JOGO PONTA INF. BICO INJETOR MULTIPPOINT/BOSCH MPFI			COPO FILTRO COMBUSTÍVEL CAV 1/2 LITRO		
<b>K5021</b>	<b>Orig:</b>		<b>K9110</b>	<b>Orig:</b>		<b>K9120</b>	<b>Orig:</b>	
<b>Fab:</b> 6783/243011/21104 BOMBA COMBUSTÍVEL CHEVETTE 1.4/1.6L			<b>Fab:</b> 60208/11631 BOMBA COMBUSTÍVEL D10 PERKINS 4236 4CL VEICULAR			<b>Fab:</b> 60455/11641 BOMBA COMBUSTÍVEL D20/D40 PERKINS Q20/4236 92/..		
<b>K4236</b>	<b>Orig:</b>		<b>K5023</b>	<b>Orig:</b>		<b>7000252003</b>	<b>Orig:</b>	
<b>Fab:</b> 60457/11691 BOMBA COMBUSTÍVEL D20/D40 PERKINS S4 91/..			<b>Fab:</b> 60369/243141/21114 BOMBA COMBUSTÍVEL MONZA/KADETT 1.6/1.8/2.0L			<b>Ref:</b> UB0152 BOMBA D'AGUA ASTRA/VECT/MON 8V 25 DENTES		
<b>BD9379</b>	<b>Orig:</b>		<b>BD9380</b>	<b>Orig:</b>		<b>BD9387</b>	<b>Orig:</b>	
<b>Ref:</b> UB0148 BOMBA D'AGUA CORSA 16V			<b>Ref:</b> UB0147 BOMBA D'AGUA CORSA/CELTA 8V MPFI			<b>Ref:</b> UB0167 BOMBA D'AGUA CORSA/CELTA 8V VHC		
<b>BD9388</b>	<b>Orig:</b>		<b>7000252001</b>	<b>Orig:</b>		<b>BD9594</b>	<b>Orig:</b>	
<b>Ref:</b> UB0162 BOMBA D'AGUA PALIO/CORSA 1.8 8V			<b>Ref:</b> UB0149 BOMBA D'AGUA MONZA/S10 2.0 21DENTAS			<b>BOMBA D'AGUA</b> MWM SPRINT S10/ SILVERADO DENTE RETO 3º GRAUS		
<b>BD9595</b>	<b>Orig:</b>		<b>BD9573</b>	<b>Orig:</b>		<b>BD9791</b>	<b>Orig:</b>	
<b>Ref:</b> UB0577 BOMBA D'AGUA MWM SPRINT SILVERADO/S10 DENTE TORTO 15º.			<b>Ref:</b> UB0579 BOMBA D'AGUA MWM X10			<b>Ref:</b> UB0329 BOMBA D'AGUA PERKINS 4203		
<b>BD9784</b>	<b>Orig:</b>		<b>BD9788</b>	<b>Orig:</b>		<b>BD9794</b>	<b>Orig:</b>	
<b>Ref:</b> UB0326 BOMBA D'AGUA PERKINS 4236			<b>Ref:</b> UB0332 BOMBA D'AGUA 4236 Q20B			<b>Ref:</b> 70992424X BOMBA D'AGUA MOTOR 4236 TURBO/MF1485/1499		
<b>BD9790</b>	<b>Orig:</b>		<b>BD9774</b>	<b>Orig:</b>		<b>I19274</b>	<b>Orig:</b>	
<b>Ref:</b> UB0333 BOMBA D'AGUA MAXION S4T			<b>Ref:</b> UB0340 BOMBA D'AGUA RANGER/S10 MAXION 2.5			<b>BOMBA D'AGUA</b> S10/RANGER/SPRINTER 2.5 MAXION		


Fotos meramente ilustrativas.


GM - CHEVROLET - MOTOR - CÂMBIO


<b>RD8783</b>	<b>Orig:</b> AG098176 <b>Ref:</b> UR391RL	
<b>REPARO BOMBA D'AGUA</b>		
PERKINS 4236 (UB0326/332)		

<b>D8146</b>	<b>Orig:</b> 90322216 <b>Fab:</b> 1523	
<b>CANO D'AGUA MOTOR</b>		
ASTRA 99/.../VECTRA/ZAFIRA 1.8 E 2.0/ KADETT		


<b>D8147</b>	<b>Orig:</b> 90530728 <b>Fab:</b> 1524	
<b>CANO D'AGUA MOTOR</b>		
ASTRA 99/.../ZAFIRA 2.0 16V		

<b>D8148</b>	<b>Orig:</b> 93288618 <b>Fab:</b> 1525	
<b>CANO D'AGUA MOTOR</b>		
CELTA C/AR QUENTE		

<b>D8149</b>	<b>Orig:</b> 93288617 <b>Fab:</b> 1526	
<b>CANO D'AGUA MOTOR</b>		
CELTA S/AR QUENTE		

<b>D8167</b>	<b>Orig:</b> 94704072 <b>Fab:</b> 1632	
<b>CANO D'AGUA MOTOR</b>		
CELTA/PRISMA 09/... 1.0/1.4		


<b>D8150</b>	<b>Orig:</b> 90448854 <b>Fab:</b> 1528	
<b>CANO D'AGUA MOTOR</b>		
CORSA 94/... 8V C/AR QUENTE E CONDICIONADO		


<b>D8155</b>	<b>Orig:</b> 9128719 <b>Fab:</b> 1544	
<b>CANO D'AGUA MOTOR</b>		
CORSA NOVO 02/... C/AR/MERIVA 03/...		

<b>D8166</b>	<b>Orig:</b> 94702833 <b>Fab:</b> 1631	
<b>CANO D'AGUA MOTOR</b>		
CORSA/MERIVA/ZAFIRA 1.0/1.4/1.8		

<b>D8152</b>	<b>Orig:</b> 52289682 <b>Fab:</b> 1530	
<b>CANO D'AGUA MOTOR</b>		
KADETT/MONZA C/AR QUENTE		

<b>D8151</b>	<b>Orig:</b> 93267581 <b>Fab:</b> 1529	
<b>CANO D'AGUA MOTOR</b>		
KADETT/MONZA S/AR QUENTE		

<b>D8165</b>	<b>Orig:</b> 93378094 <b>Fab:</b> 1622	
<b>CANO D'AGUA MOTOR</b>		
MONTANA/CORSA 06		

<b>D8153</b>	<b>Orig:</b> 93254183 <b>Fab:</b> 1533	
<b>CANO D'AGUA MOTOR</b>		
VECTRA 97/... 2.0/2.2 16V		

<b>D8156</b>	<b>Orig:</b> 93363491 <b>Fab:</b> 1558	
<b>PARAFUSO ESGOTAMENTO</b>		
AGUA RADIADOR CORSA NOVO/ASTRA 99../ZAF		

<b>D8158</b>	<b>Orig:</b> 93383625 <b>Fab:</b> 1591	
<b>CONEXÃO D'AGUA COLETOR ADMISSÃO</b>		
CORSA/MERIVA FLEX 06/...		

<b>D8330</b>	<b>Orig:</b> <b>Fab:</b> 012004	
<b>TAMPAO SAIDA AR QUENTE</b>		
MONZA/KADETT		

<b>TT341916</b>	<b>Orig:</b>	
<b>EMENDA MANGUEIRA</b>		
S10 TDS 34X19X16X34		

<b>D5105</b>	<b>Orig:</b> 1788198005	
<b>MANGUEIRA CAVALETE D'AGUA</b>		
MWM C/ABRAÇADEIRAS		

<b>7031MM</b>	<b>Orig:</b> 94606642	
<b>MANGUEIRA RADIADOR</b>		
INF. D10 89/85		

<b>7034MM</b>	<b>Orig:</b> 94638925	
<b>MANGUEIRA RADIADOR</b>		
INF. D20		

<b>7037MM</b>	<b>Orig:</b> 94638925	
<b>MANGUEIRA RADIADOR</b>		
INF. D20/D40		

<b>7205MM</b>	<b>Orig:</b> 52252229	
<b>MANGUEIRA RADIADOR</b>		
INF. D20 88/...		

<b>8115RB</b>	<b>Orig:</b> 93242844	
<b>MANGUEIRA RADIADOR</b>		
INF. SILVERADO 6CIL MWM 97		




























<b>7033MM</b>	<b>Orig:</b> 94629753	
<b>MANGUEIRA RADIADOR</b>		
SUP. C10/D10		

<b>7030MM</b>	<b>Orig:</b> 94606639	
<b>MANGUEIRA RADIADOR</b>		
SUP. D10 79/85		

<b>7204MM</b>	<b>Orig:</b> 93214099	
<b>MANGUEIRA RADIADOR</b>		
SUP. D20 93/95		

<b>7007MM</b>	<b>Orig:</b> 3665874	
<b>MANGUEIRA RADIADOR</b>		
SUP. GM UTILITARIO		



<b>7230MM</b>	<b>Orig:</b> 46515325		<b>7186MM</b>	<b>Orig:</b> 46449034		<b>8114MM</b>	<b>Orig:</b> 7731108	
MANGUEIRA RADIADOR SUP. S-O 2.8 DIESEL			MANGUEIRA RADIADOR SUP. SILVERADO 6CL			MANGUEIRA RADIADOR SUP. SILVERADO 6CL MWM 97		
<b>7232MM</b>	<b>Orig:</b> 93283811		<b>D8169</b>	<b>Orig:</b> 94701921 <b>Fab:</b> 1317		<b>D8168</b>	<b>Orig:</b> 90411727 <b>Fab:</b> 1302	
MANGUEIRA INTERCOOLER S10 2.8 MWM			MANGUEIRA PURIFICADOR AR CELTA/PRISMA/CORSA 1.0 FLEXPPOWER			MANGUEIRA PURIFICADOR AR CORSA 02/.../CELTA 01/.../SENSOR		
<b>D8314</b>	<b>Orig:</b> 90466213 <b>Fab:</b> 1303		<b>D8313</b>	<b>Orig:</b> 93396087 <b>Fab:</b> 1301		<b>D8246</b>	<b>Orig:</b> <b>Fab:</b> M708	
MANGUEIRA PURIFICADOR AR CORSA 02/.../CELTA C/FURO P/SENSOR			MANGUEIRA PURIFICADOR AR CORSA 02/...CELTA S/FURO SENSOR			DUTO PURIFICADOR AR CORSA (TODOS)		
<b>8108MM</b>	<b>Orig:</b> 93383280		<b>PT023TR</b>	<b>Orig:</b>		<b>MD1932031</b>	<b>Orig:</b> 703606046	
MANGUEIRA RESFRIADOR TURBO S10/BLAZER 2.8 MWM			MANGUEIRA TURBINA CURTA RETA D10			HELICE D10/ D20 .../88 PERKINS 4 PAS		
<b>MD1932033</b>	<b>Orig:</b> 70360005		<b>MD1932187</b>	<b>Orig:</b> 93380150		<b>D8315</b>	<b>Orig:</b> 94703383 <b>Fab:</b> M737	
HELICE D20 89/... MAXION 2.5L 6 PAS			HELICE SILVERADO MWM SPRINTER 6 CC/S10/ BLAZER 9 PAS			RESERVATÓRIO ÁGUA RADIADOR CELTA 09/.../AGILE 01/... 3 SAIDAS		
<b>D8316</b>	<b>Orig:</b> 93337579 <b>Fab:</b> M738		<b>D8249</b>	<b>Orig:</b> 93384598 <b>Fab:</b> M729		<b>D8245</b>	<b>Orig:</b> 93217461 <b>Fab:</b> M701	
RESERVATÓRIO ÁGUA RADIADOR CELTA/PRISMA 07/... 2 SAIDAS			RESERVATÓRIO ÁGUA RADIADOR CORSA 02/...1.0/1.8 8V GAS FILE C/AR			RESERVATÓRIO ÁGUA RADIADOR CORSA 1.0 8V 93...		
<b>D8244</b>	<b>Orig:</b> 9324600 <b>Fab:</b> M700		<b>D8248</b>	<b>Orig:</b> 93273283 <b>Fab:</b> M713		<b>D5303</b>	<b>Orig:</b> WE4T6A827A <b>Fab:</b> 1501	
RESERVATÓRIO ÁGUA RADIADOR CORSA 16V 93...			RESERVATÓRIO ÁGUA RADIADOR S10/BLAZER GAS 95/...			VÁLVULA ANTICHAMA F1000 MWM/KOMBI/D20		
<b>D8333</b>	<b>Orig:</b> 3931070900 <b>Fab:</b> 70009		<b>D8188</b>	<b>Orig:</b> 90467648 <b>Fab:</b> 06019		<b>D8189</b>	<b>Orig:</b> 93334742 <b>Fab:</b> 06026	
VÁLVULA ANTICHAMA SPRINTER/RANGER/S10 MOTOR MAXION			TAMPA ÓLEO MOTOR ASTRA/VECTRA 8V/BLAZER/S10 97/.../ ZAFIRA 01/			TAMPA ÓLEO MOTOR CELTA/CORSA 8V 00/.../MERIVA/MONTANA 02/...		
<b>D8157</b>	<b>Orig:</b> <b>Fab:</b> 1550		<b>D8037</b>	<b>Orig:</b> 52270223 <b>Fab:</b> M84		<b>D5008</b>	<b>Orig:</b> 94269748 <b>Fab:</b> M56/7	
TAMPA ÓLEO MOTOR MAXION			TAMPA ÓLEO MOTOR MONZA/CORSA/S10/OMEGA			TAMPA RADIADOR REDONDA F1000/D20		

Fotos meramente ilustrativas.

GM - CHEVROLET - MOTOR - CÂMBIO




<b>D8036</b>	<b>Orig:</b>	
	<b>Fab:</b> M62C	
<b>TAMPA RADIADOR</b>		
RESERVATÓRIO MONZA/CORSA/VECTRA/CHEVETTE		

<b>D5344</b>	<b>Orig:</b> 946223978	
	<b>Fab:</b> A101 T	
<b>TAMPA TANQUE COMBUSTÍVEL</b>		
F1000 TDS/D20 /89/FUSCA /77/KOMBI		


<b>D7317</b>	<b>Orig:</b> 30520155119	
	<b>Fab:</b> TS1050	
<b>TAMPA TANQUE COMBUSTÍVEL</b>		
GOL G2/G3/S10/CORSA /99/D20 90/..		


<b>D8187</b>	<b>Orig:</b>	
	<b>Fab:</b> C307	
<b>TAMPA TANQUE COMBUSTÍVEL</b>		
VECTRA/ASTRA 96/./CORSA/CELTA 00/.		


<b>D8219</b>	<b>Orig:</b> 93258811	
	<b>Fab:</b> 50624 <b>Ref:</b> MB100	
<b>COXIM ESCAPE</b>		
(ANEL) CHEVETTE/OPALA		

<b>D8225</b>	<b>Orig:</b> 90467447	
	<b>Fab:</b> 50634 <b>Ref:</b> MB1111	
<b>COXIM ESCAPE</b>		
CENTRAL CORSA		


<b>MB1119</b>	<b>Orig:</b> 15648294	
	<b>Ref:</b> 3028	
<b>COXIM ESCAPE</b>		
CENTRAL SILENCIOSO S10 95/..		

<b>D8222</b>	<b>Orig:</b> 90352773	
	<b>Fab:</b> 50629 <b>Ref:</b> MB1115	
<b>COXIM ESCAPE</b>		
CENTRAL VECTRA 96/./ASTRA		


<b>D8221</b>	<b>Orig:</b>	
	<b>Fab:</b> 50628 <b>Ref:</b> MB1110	
<b>COXIM ESCAPE</b>		
TRAS. CORSA/CELTA		


<b>D8223</b>	<b>Orig:</b>	
	<b>Fab:</b> 50630 <b>Ref:</b> MB102	
<b>COXIM ESCAPE</b>		
TRAS. MONZA ./90		

<b>D8220</b>	<b>Orig:</b>	
	<b>Fab:</b> 50625 <b>Ref:</b> MB109	
<b>COXIM ESCAPE</b>		
TRAS. MONZA/KADETT 90/...		

<b>D8224</b>	<b>Orig:</b>	
	<b>Fab:</b> 50632 <b>Ref:</b> MB1118	
<b>COXIM ESCAPE</b>		
TRAS. VECTRA 96/...		

<b>SP1005</b>	<b>Orig:</b> 90468609	
	<b>Fab:</b> MB1165 <b>Ref:</b> 111034	
<b>BUCHA QUADRO MOTOR</b>		
(TRAVESSA MOTOR) VECTRA 96/./ASTRA 99/.		

<b>MB1147</b>	<b>Orig:</b> 3838198	
	<b>Fab:</b> 314 <b>Ref:</b> 3689	
<b>COXIM MOTOR</b>		
DIANT. A/C/D10 79/		

<b>R113</b>	<b>Orig:</b> 3838198	
	<b>Fab:</b> <b>Ref:</b>	
<b>COXIM MOTOR</b>		
DIANT. A10/C10/D10 RSC 7/16UNC (BAIXO)		

<b>R243</b>	<b>Orig:</b> 94647865	
<b>COXIM MOTOR</b>		
DIANT. D20/D40 RSC7/16UNC (ALTO)		

<b>MB1127</b>	<b>Orig:</b> 93216441	
	<b>Fab:</b> R551 <b>Ref:</b> 210697	
<b>COXIM MOTOR</b>		
TRAS. D20 93 A 96/SILVERADO 97/..		

<b>D8309</b>	<b>Orig:</b> 93203602	
	<b>Fab:</b> LB21064	
<b>COXIM MOTOR</b>		
TRAS. D20/D40 93/./SILVERADO 97/..		

<b>SP1016</b>	<b>Orig:</b> 90575186	
	<b>Fab:</b> MB1197 <b>Ref:</b> 3120	
<b>COXIM MOTOR</b>		
DIANT. CENTRAL (SUPORTE) ASTRA/ZAFIRA/VECTRA		


<b>MB1196</b>	<b>Orig:</b> 5684051	
	<b>Fab:</b> SP1028	
<b>COXIM MOTOR</b>		
DIANT. LD S/SUPORTE ASTRA 99/ZAFIRA/VECTRA		

<b>MB1209</b>	<b>Orig:</b> 0684184	
	<b>Fab:</b> SPL31355 <b>Ref:</b> 3135S	
<b>COXIM MOTOR</b>		
DIANT. LD C/SUPORTE CORSA/MONTANA 02/..MERIVA		


<b>SPL3135S</b>	<b>Orig:</b> 93302280	
	<b>Fab:</b> MB1209	
<b>COXIM MOTOR</b>		
DIANT. LD C/SUPORTE CORSA/MONTANA 02/..MERIVA		

<b>SPL3109</b>	<b>Orig:</b> 90496942	
	<b>Fab:</b> MB1190 <b>Ref:</b> 0310756	
<b>COXIM MOTOR</b>		
DIREITO ARTICULACAO VECTRA 97/... (SAMPEL)		

<b>MB1190</b>	<b>Orig:</b> 90496942	
	<b>Fab:</b> SPL3109 <b>Ref:</b> 0310756	
<b>COXIM MOTOR</b>		
LD ARTICULACAO VECTRA 97/...		

<b>MB1185</b>	<b>Orig:</b> 90495448	
	<b>Fab:</b> 3129 <b>Ref:</b> 5211918	
<b>COXIM MOTOR</b>		
MOTOR LD VECTRA 97/..		


<b>MB1188</b>	<b>Orig:</b> 90495514	
<b>COXIM MOTOR</b>		
TRAS. LD VECTRA ./99		

<b>MB1187</b>	<b>Orig:</b> 90497968	
	<b>Fab:</b> 3129 <b>Ref:</b> 5211918	
<b>COXIM MOTOR</b>		
DIANT. LE VECTRA 97/.. CAMBIO MANUAL		

Fotos meramente ilustrativas.

GM - CHEVROLET - MOTOR - CÂMBIO

<b>SP1019</b>	<b>Orig:</b> 93302286	
	<b>Fab:</b> MB1207 <b>Ref:</b> 3136	
<b>COXIM MOTOR</b> TRAS. LD VERTICAL CORSA/MERIVA 02/./MONTANA		


<b>SP1020</b>	<b>Orig:</b> 93302281	
	<b>Fab:</b> MB1198 <b>Ref:</b> 3133	
<b>COXIM MOTOR</b> DIANT. LE CORSA 02/./MERIVA/MONTANA		

<b>MB1164</b>	<b>Orig:</b> 90495170	
	<b>Ref:</b> 3027	
<b>COXIM MOTOR</b> DIANT. C/AR LD CORSA 94A02/CELTA 01/...		

<b>MB1163</b>	<b>Orig:</b> 90445300	
	<b>Fab:</b> 485 <b>Ref:</b> 3026	
<b>COXIM MOTOR</b> DIANT. LD CORSA 94A02 / CELTA 01/..		

<b>RD10006</b>	<b>Orig:</b> 90495169	
	<b>Fab:</b> MB1133 <b>Ref:</b> 210908	
<b>COXIM MOTOR</b> DIANT. LE S/AR CORSA 94/./CELTA/PRISMA		

<b>MB1123</b>	<b>Orig:</b> 90279258	
	<b>Fab:</b> 3770/71 <b>Ref:</b> 210559	
<b>COXIM MOTOR</b> DIANT. LD KADETT 89 A 98/MONZA 91 A 96		

<b>MB1122</b>	<b>Orig:</b> 90217259	
	<b>Fab:</b> 3769/A/B <b>Ref:</b> 210555	
<b>COXIM MOTOR</b> DIANT. LD MONZA/KADETT/IPANEMA		

<b>MB169</b>	<b>Orig:</b> 94635247	
	<b>Fab:</b> 3763 <b>Ref:</b> 210419	
<b>COXIM MOTOR</b> DIANT. LE MONZA 82 A 90		


<b>RD10003</b>	<b>Orig:</b> 90445298	
	<b>Fab:</b> MB1132 <b>Ref:</b> 210907	
<b>COXIM MOTOR</b> DIANT. LD S/AC CORSA 94/./CELTA/PRISMA		

<b>MB170</b>	<b>Orig:</b> 94634519	
	<b>Fab:</b> 3762/66 <b>Ref:</b> 210424	
<b>COXIM MOTOR</b> DIANT. LD S/AR MONZA 82 A 90		

<b>MB163</b>	<b>Orig:</b> 7324589	
	<b>Ref:</b> 420	
<b>COXIM MOTOR</b> DIANT. OPALA/CARAVAN 6CC 69 A 92		

<b>MB115</b>	<b>Orig:</b> 94627653	
	<b>Fab:</b> 3642 <b>Ref:</b> 210325	
<b>COXIM MOTOR</b> DIANT. CHEVETTE 73A93/OPALA/CARAVAN		

<b>SP1024</b>	<b>Orig:</b> 90576048	
	<b>Fab:</b> MB1199 <b>Ref:</b> 5211869	
<b>COXIM MOTOR</b> FRONTAL CÂMBIO AUTOM. ASTRA 99/./ZAFIRA 02/./VECT		

<b>SPL3070</b>	<b>Orig:</b> 90289667	
	<b>Fab:</b> MB1184 <b>Ref:</b> 337	
<b>COXIM MOTOR</b> LD/LE 4 CIL.2.0/2.2 S10/OMEGA/BLAZER		


<b>BC3508</b>	<b>Orig:</b> 93284316	
<b>COXIM MOTOR</b> LD/LE S10 DIESEL 2000/..		


<b>MB1131</b>	<b>Orig:</b> 93230328	
	<b>Fab:</b> 3772 <b>Ref:</b> 210733	
<b>COXIM MOTOR</b> TRAS. CORSA 94/./CELTA 01/..		

<b>SP1018</b>	<b>Orig:</b> 93302287	
	<b>Fab:</b> MB1206 <b>Ref:</b> 5211914	
<b>COXIM MOTOR</b> TRAS. LD CORSA 02/./MERIVA 03/..		

<b>MB1207</b>	<b>Orig:</b> 93302286	
	<b>Fab:</b> 3013 <b>Ref:</b> 3136	
<b>COXIM MOTOR</b> TRAS. LD VERTICAL CORSA/MERIVA 02/./MONTANA		

<b>MB1106</b>	<b>Orig:</b> 90189509	
	<b>Fab:</b> 3773 <b>Ref:</b> 210557	
<b>COXIM MOTOR</b> TRAS. KADETT/IPANEMA/MONZA		

<b>MB174</b>	<b>Orig:</b> 90184729	
	<b>Fab:</b> 3760 <b>Ref:</b> 210532	
<b>COXIM MOTOR</b> TRAS. LD MONZA 82 A 90		

<b>SPT026</b>	<b>Orig:</b> 93320175	
	<b>Fab:</b> MB1189 <b>Ref:</b> 210909	
<b>COXIM MOTOR</b> TRAS. VECTRA 97 A 05		

<b>MB123A</b>	<b>Orig:</b> 2865651	
	<b>Ref:</b> 3635	
<b>COXIM RADIADOR</b> INF. ALTO CHEVETTE 73/OPALA 69 A 92		

<b>MB123</b>	<b>Orig:</b> 94634653	
<b>COXIM RADIADOR</b> INF. BAIXO CHEVETTE 73 A 93		

<b>SPL3139</b>	<b>Orig:</b> 93302282	
	<b>Fab:</b> MB1205 <b>Ref:</b> EQ08117	
<b>COXIM CÂMBIO</b> LE (HIDRÁUL) S/SUPORTE CORSA 02 A 11/MERIVA 03 A 12		


<b>SPL3139S</b>	<b>Orig:</b> 0684189	
	<b>Fab:</b> MB1205A <b>Ref:</b> 3139	
<b>COXIM CÂMBIO</b> C/SUPORTE HIDR. CORSA 02/./MERIVA 02/./MONTAN		

<b>SPL3134</b>	<b>Orig:</b> 90538582	
	<b>Fab:</b> MB1183 <b>Ref:</b> SP1036	
<b>COXIM CÂMBIO</b> SUPORTE TRAS. ASTRA 99/./ZAFIRA		

<b>SP1036</b>	<b>Orig:</b> 90538582	
	<b>Fab:</b> MB1183 <b>Ref:</b> SPL3134	
<b>COXIM CÂMBIO</b> SUPORTE TRAS. ASTRA 99/./ZAFIRA		

Fotos meramente ilustrativas.

GM - CHEVROLET - MOTOR - CÂMBIO

<b>R186</b>	<b>Orig:</b> 94607696	
<b>COXIM CÂMBIO</b>		
COXIM CAMBIO D10/D20/D40 ATE 91		

<b>R561</b>	<b>Orig:</b> 52269630	
<b>COXIM CÂMBIO</b>		
D20/D40 92		

<b>MB1160</b>	<b>Orig:</b> 52269630	
<b>COXIM CÂMBIO</b>		
D20/D40 92		

<b>MB1143</b>	<b>Orig:</b> 93216253	
<b>COXIM CÂMBIO</b>		
COXIM CABINE A/C/D20 93/96 S10		

<b>MB1172</b>	<b>Orig:</b> 8937884	
<b>COXIM CÂMBIO</b>		
LATERAL CHEVETTE 73A80		

<b>MB168</b>	<b>Orig:</b> 94604081	
<b>COXIM CÂMBIO</b>		
OPALA/CARAVAN 4/6 CC 79/87		


<b>OM221</b>	<b>Orig:</b> 102000	
<b>COLETOR</b>		
D20 TURBINADO		


<b>D8304</b>	<b>Orig:</b> 14183	
<b>REPARO EXAUSTOR</b>		
PERKINS WABCO D10 A D40 ./84/ D60/D70		

<b>70863</b>	<b>Orig:</b>	
<b>GAXETA ESCAPE</b>		
D10/PERKINS 6357/6358 FLANDRES		


<b>70320</b>	<b>Orig:</b>	
<b>JOGO JUNTA ADMISSÃO</b>		
ESCAPE D10/D20/D40		


<b>70325</b>	<b>Orig:</b>	
<b>JOGO JUNTA ADMISSÃO</b>		
Q-20B 4 CILINDROS		


<b>10820</b>	<b>Orig:</b> 90106610	
<b>JUNTA COLETOR ADMISSÃO</b>		
MONZA 1.6/1.8		

<b>10227</b>	<b>Orig:</b> 90323399	
<b>JUNTA COLETOR ADMISSÃO</b>		
CORSA EFI TODOS		

<b>10228</b>	<b>Orig:</b> 90409709	
<b>JUNTA COLETOR ADMISSÃO</b>		
CORSA MPFI TODOS/PALIO 1.8/MERIVA 1.8		

<b>10021AG</b>	<b>Orig:</b> 90215011	
<b>JUNTA COLETOR ADMISSÃO</b>		
MONZA 87/...		

<b>10024AG</b>	<b>Orig:</b> 10042013	
<b>JUNTA COLETOR ADMISSÃO</b>		
MONZA/KADETT		


<b>10023</b>	<b>Orig:</b> 900290921	
<b>JUNTA COLETOR ADMISSÃO</b>		
MONZA/OMEGA 2.0 OHC		

<b>10221</b>	<b>Orig:</b> 90409100	
<b>JUNTA COLETOR ESCAPE</b>		
CORSA 8V TODOS/PALIO 1.8/MERIVA 1.8		

<b>10821</b>	<b>Orig:</b> 90106615	
<b>JUNTA COLETOR ESCAPE</b>		
MONZA 8V TODOS		

<b>70321</b>	<b>Orig:</b> 36862134	
<b>JUNTA COLETOR ESCAPE</b>		
PERKINS 4236/4248/D10		


<b>70368</b>	<b>Orig:</b>	
<b>JUNTA COTOVELO COLETOR ESCAPE</b>		
D10		


<b>70343</b>	<b>Orig:</b>	
<b>JUNTA MISCAL</b>		
TRAS. PERKINS 4236/4248		




























<b>10822</b>	<b>Orig:</b> 90128293	
<b>JUNTA SAIDA ESCAPE</b>		
MONZA/KADETT/VECTRA		

<b>70196</b>	<b>Orig:</b>	
<b>JOGO JUNTA TURBINA</b>		
MAXION S-4T		

<b>70895</b>	<b>Orig:</b>	
<b>JOGO JUNTA TURBINA</b>		
S24/D10/D20		




























<b>70002</b>	<b>Orig:</b> 15190756	
<b>JUNTA CABEÇOTE</b>		
PERKINS 3.152/50X		

<b>70102</b>	<b>Orig:</b> 15190755	
<b>JUNTA CABEÇOTE</b>		
MAXION 1004.4T		

<b>70300</b>	Orig: 15190762		<b>70601</b>	Orig: 15190767 Fab: 70601PAK		<b>70401</b>	Orig: 15190768 Fab: 70401PAK	
JUNTA CABEÇOTE MAXION S4/S4T			JUNTA CABEÇOTE PERKINS 4203 INJ. DIR./65X			JUNTA CABEÇOTE PERKINS 4203 INJ. IND./8BR		
<b>70302</b>	Orig: 15190763		<b>70901</b>	Orig: 15190765		<b>10216</b>	Orig: 90409693 Fab: 10216CB	
JUNTA CABEÇOTE PERKINS 4236 D10			JUNTA CABEÇOTE PERKINS 6357			JUNTA CARTER CORSA TODOS/MERIVA 1.8/PALIO 1.8		
<b>70317</b>	Orig: 15190752		<b>70315</b>	Orig: 15190753		<b>10217CB</b>	Orig: 90409100	
JUNTA CARTER PERKINS 4236 D10			JUNTA CARTER PERKINS Q20B D20			JUNTA TAMPA VÁLVULA CORSA 8V		
<b>10827</b>	Orig: 90467661 Fab: 10827B		<b>10826</b>	Orig: 90106506 Fab: 10826CB		<b>75126</b>	Orig: 15190739	
JUNTA TAMPA VÁLVULA EMBORRACHADA MONZA			JUNTA TAMPA VÁLVULA MONZA 1.6/1.8			JUNTA TAMPA VÁLVULA MAXION S4/S4T		
<b>75126B</b>	Orig: 15190739		<b>71124</b>	Orig: 961008530014		<b>70626</b>	Orig: 36811112 Fab: 70626 CB	
JUNTA TAMPA VÁLVULA MAXION S4/S4T(BORRACHA)			JUNTA TAMPA VÁLVULA MWM X-10 4/6 CILS.			JUNTA TAMPA VÁLVULA PERKINS 4203 ID/65X		
<b>70426</b>	Orig: BCON6584A Fab: 70426 CB		<b>70326</b>	Orig: 70490149 Fab: 70326CB		<b>70227</b>	Orig: 3681C001	
JUNTA TAMPA VÁLVULA PERKINS 4203 II/8BR			JUNTA TAMPA VÁLVULA PERKINS 4236/4248 D10			JUNTA TAMPA VÁLVULA PERKINS P-1006		
<b>D8154</b>	Orig: 93334741 Fab: 1540		<b>DHF6305</b>	Orig:		<b>DHF6310</b>	Orig:	
TAMPA VÁLVULA MOTOR CORSA 99/./CELTA 01/./ 8V			CARTER MOTOR CORSA 1.0/1.4/1.6 8V MPFI 94/03 E CELTA ././03			CARTER MOTOR MONZA/KADETT/S10 95/00/VECTRA 94/96 S/ SENSOR		
<b>D20765</b>	Orig: Fab: HW10108		<b>D20250</b>	Orig: Fab: HW10114		<b>DHF100342</b>	Orig:	
BUJÃO CARTER D20/D40 TODOS 3/4X1/2			BUJÃO CARTER VECTRA			PEITO DE AÇO CÂMBIO TRAILBRAZER SUV/NOVA S10 LTZ/		
<b>DHF3020</b>	Orig:		<b>DHF3050</b>	Orig:		<b>DHF341</b>	Orig:	
PEITO DE AÇO CORSA NOVO/MERIVA/MONTANA TDS .../2012			PEITO DE AÇO CORSA WIND/CLASSIC././13/CELTA/ PRISMA ./12			PEITO DE AÇO S10/BLAZER 97/2012 TDS (TRADICIONAL)		

Fotos meramente ilustrativas.
















GM - CHEVROLET - MOTOR - CÂMBIO


<b>DHF335</b>	<b>Orig:</b>		<b>D8159</b>	<b>Orig:</b> 93328876 <b>Fab:</b> 1595		<b>D8160</b>	<b>Orig:</b> 93307137 <b>Fab:</b> 1596	
<b>PEITO DE AÇO</b> VECTRA 97 A 05 EXC. AUTOMÁTICO			<b>KIT CAPA CORREIA DENTADA</b> CORSA 8V 94 A 02/CELTA ../12			<b>KIT CAPA CORREIA DENTADA</b> CORSA TODOS 02../MERIVA 1.8 8V 04/		
<b>D8161</b>	<b>Orig:</b> 93388684 <b>Fab:</b> 1597		<b>CPRT6071</b>	<b>Orig:</b> <b>Fab:</b> 0106071		<b>D8162</b>	<b>Orig:</b> 93307137 <b>Fab:</b> 1598	
<b>KIT CAPA CORREIA DENTADA</b> CORSA TODOS 02../MERIVA 1.8 8V 04/			<b>KIT CAPA CORREIA DENTADA</b> ONIX/COBALT/SPIN 1.0/1.4/1.8 8V 12/			<b>CAPA CORREIA DENTADA</b> INF. EXT. CORSA TODOS 02../		
<b>D8164</b>	<b>Orig:</b> 93388684 <b>Fab:</b> 1600		<b>D8163</b>	<b>Orig:</b> 93388683 <b>Fab:</b> 1599		<b>CT1077HNBR</b>	<b>Orig:</b> 1465TP8M240HT	
<b>CAPA CORREIA DENTADA</b> INF. EXT. CORSA TODOS 02../			<b>CAPA CORREIA DENTADA</b> SUP. EXT. CORSA TODOS 02../			<b>CORREIA DENTADA</b> CRUZE 1.8 16V 11../. SONIC 146 DENTES		
<b>CT686</b>	<b>Orig:</b> 111HTD170HNBR		<b>CT866HNBR</b>	<b>Orig:</b> 14658M200HNBR		<b>CT873HNBR</b>	<b>Orig:</b> 16958M240HNBR	
<b>CORREIA DENTADA</b> CORSA EFI 1.0/1.6 8V 94 A 95 111 DENTES			<b>CORREIA DENTADA</b> ASTRA/MONZA/KADETT 1.8/2.0 146 DENTES			<b>CORREIA DENTADA</b> CORSA 1.0/1.6 16V 169 DENTES		
<b>CT874HNBR</b>	<b>Orig:</b> 416HTD067		<b>CT877HNBR</b>	<b>Orig:</b> 168H8P240HNBR		<b>CT924HNBR</b>	<b>Orig:</b> 17158M240HNBR	
<b>CORREIA DENTADA</b> CORSA MPFI/CELTA/MERIVA 111 DENTES			<b>CORREIA DENTADA</b> ASTRA/ZAFIRA 2.0 16V 99../... 168 DENTES			<b>CORREIA DENTADA</b> VECTRA 2.2 16V 98../VECTRA 2.4 16V 171 DENTES		
<b>CT959HNBR</b>	<b>Orig:</b> 468HTD079		<b>CT960HNBR</b>	<b>Orig:</b> 14958M200HNBR		<b>CT952HNBR</b>	<b>Orig:</b> 118H95P300HNBR	
<b>CORREIA DENTADA</b> MONZA/KADETT 1.8/2.0 89 A 95 125 DENTES			<b>CORREIA DENTADA</b> S10/VECTRA/OMEGA 2.2/2.4 149 DENTES			<b>CORREIA DENTADA</b> F1000/RANGER/S10 MAXION HSD 2.5 118 DENTES		
<b>CT874K3</b>	<b>Orig:</b>		<b>CT874K1</b>	<b>Orig:</b>		<b>VT07081</b>	<b>Orig:</b> 09202478 <b>Fab:</b> RT6004 <b>Ref:</b> NY7792	
<b>KIT CORREIA DENTADA</b> CORSA 07../CELTA/MERIVA/PALIO 111 DENTES			<b>KIT CORREIA DENTADA</b> CORSA 93a06/CELTA 1.0/1.4 8v 111 DENTES			<b>TENSOR CORREIA DENTADA</b> CELTA/CORSA 1.0 8V		
<b>VT07082</b>	<b>Orig:</b> 93202400 <b>Ref:</b> 7790		<b>VT07094</b>	<b>Orig:</b> 09158004 <b>Fab:</b> RT6010 <b>Ref:</b> 7797		<b>VT07095</b>	<b>Orig:</b> 09128516 <b>Ref:</b> 7723CP	
<b>TENSOR CORREIA DENTADA</b> KADETT/MONZA 89 A 95			<b>TENSOR CORREIA DENTADA</b> ASTRA/CALIBRA/VECTRA/ZAFIRA 16V			<b>TENSOR CORREIA DENTADA</b> CORSA/TIGRA 16V		
<b>VT07099</b>	<b>Orig:</b> BF5T6B209A <b>Ref:</b> 7739		<b>RT7235</b>	<b>Orig:</b> 24582056		<b>VT08127</b>	<b>Orig:</b> 09158003 <b>Fab:</b> NY7796 <b>Ref:</b> F234394	
<b>TENSOR CORREIA DENTADA</b> COMPL S10/RANGER/F1000 SPRINT 2.5 HSD			<b>TENSOR CORREIA DENTADA</b> S10 TDCI 12/...			<b>TENSOR CORREIA DENTADA</b> VECTRA/ZAFIRA 8V/BLAZER/S10 2.2		

Fotos meramente ilustrativas.

GM - CHEVROLET - MOTOR - CÂMBIO



<b>VTO8490</b>	<b>Orig:</b> 55560032		<b>VTO8545</b>	<b>Orig:</b> 24436052		<b>VTO7023</b>	<b>Orig:</b> ETC8560A <b>Ref:</b> 2072	
<b>TENSOR CORREIA DENTADA</b> CRUZE/TRACKER 1.8 16V/SONIC 1.6 16V			<b>POLIA CORREIA DENTADA</b> CRUZE/TRACKER 1.8 16V/SONIC 1.6 16V			<b>POLIA CORREIA DENTADA</b> BLAZER/S10/ RANGER/F1000 2.5 HSD		
<b>VTO7017</b>	<b>Orig:</b> 90571758 <b>Ref:</b> 1178		<b>RT6026</b>	<b>Orig:</b> 90502129 <b>Ref:</b> F235784		<b>VTO7080</b>	<b>Orig:</b> 90411025 <b>Fab:</b> RT6026 <b>Ref:</b> 1129	
<b>POLIA CORREIA ALTERNADOR</b> NOVO CORSA/MERIVA/PALIO 1.8 8V			<b>POLIA CORREIA ALTERNADOR</b> ASTRA/VECTRA/S10 2.8/CORSA/FONTIER			<b>POLIA CORREIA ALTERNADOR</b> ASTRA/VECTRA/S10 2.8/CORSA/FONTIER		
<b>VTO7090</b>	<b>Orig:</b> 90409238 <b>Fab:</b> RT6798 <b>Ref:</b> 1223		<b>VTO7002</b>	<b>Orig:</b> MSB38103 <b>Ref:</b> 1222		<b>RT7238</b>	<b>Orig:</b> 12581701	
<b>POLIA CORREIA ALTERNADOR</b> OMEGA 3.0 93/94/CORSA/CELTA C/AR			<b>POLIA CORREIA ALTERNADOR</b> AUXILIAR F250/BLAZER/S10 MWM 2.8			<b>POLIA CORREIA ALTERNADOR</b> ESTRIADA S10 TDCI 12/...		
<b>VTO8203</b>	<b>Orig:</b> F2335931 <b>Ref:</b> 7712		<b>RT7236</b>	<b>Orig:</b> 94722019		<b>RT7237</b>	<b>Orig:</b> 94722018	
<b>POLIA CORREIA ALTERNADOR</b> RODA LIVRE S10/FONTIER/F250 MWM			<b>POLIA CORREIA ALTERNADOR</b> S10 TDCI 12/... 70X31X10			<b>POLIA CORREIA ALTERNADOR</b> S10 TDCI 12/... 76X31X17		
<b>VTO8061</b>	<b>Orig:</b> MWM3801 <b>Fab:</b> RT8030		<b>VTO6821S10</b>	<b>Orig:</b> 52251292 <b>Ref:</b> 7784		<b>T10512</b>	<b>Orig:</b> 402004 <b>Ref:</b> UN285	
<b>POLIA CORREIA ALTERNADOR</b> SILVERADO/S10 MWM 2.8			<b>POLIA CORREIA DIREÇÃO HIDRALICA</b> S10 2.5 HSD/S10 2.2 95A00/KADETT/ MONZA			<b>CABO AFOGADOR</b> UNIVERSAL		

CABO ACELERADOR	CÓDIGO	APLICAÇÃO	CÓD. ORIGINAL	SIMILAR	SIMILAR
	T7067	D20 TODOS 85 A 87	94628800	15460	GM166B
	T7070	D10 80 A 84 C/ BOMBA CAV TODOS	94621771	15310	GM165
	T7417	D13/D20 87 A 92	52286878	151093	GM164B
	T7418	D13/D20 93 A 95/D40 87 A 95	52286880	151094	GM163C
	T7426	S10/BLAZER 2.5 4 CIL 96/00 DIESEL	93231863	151183	GM251A
	T7427	S10/BLAZER 2.2 EFI 4 CIL 95...	93220228	151182	GM251
	T7440	S10/BLAZER 2.2/2.4 MPFI 98... G	93251349	151360	GM251B
	T7445	CELTA 1.0 01.../CORSA 1.0 MP	93260550	151364	GM170H
	T7448	CORSA/PICKUP/SEDAN 1.0/1.4/1.6	93275440	151167	GM170D
	T7451	CORSA 1.0/1.4/1.6 16V MPFI 95..	90501432	151363	GM170J
	T7412	CORSA 1.0/1.4/1.6 EFI 94/96	90411031	151118	GM170A

CABO EMBREAGEM	CÓDIGO	APLICAÇÃO	CÓD. ORIGINAL	SIMILAR	SIMILAR
	T7009	A10/A20/C10/C20 89 A 92	52251240	15648	30292
	T7001	CHEVETTE 09/76... TODOS	94600182	15003	GM232
	T7003	MONZA ...05/93 TODOS	94638953	15331	GM242
	T7004	D20/D24/D25 85 A 88	94647408	15482	GM220
	T7007	D20/D24/D25 89 A 92 TODOS	52251239	15647	GM221
	T7018	CORSA MPFI 1.3/1.4/1.6 97/00 T	93247035	155015	GM261B
	T7030	MONZA 06/93...	93201971	155007	GM242A
	T7032	CORSA 94 A 96 MECANICO TDS/CE	90446929	155006	GM261

Fotos meramente ilustrativas.

GM - CHEVROLET - MOTOR - CÂMBIO

### CABO VELOCÍMETRO



CÓDIGO	APLICAÇÃO	CÓD. ORIGINAL	SIMILAR	SIMILAR
T7131	A10/C10/D10/A20/C20/D20 85 A 90	94630187	15546	GM159
T7136	MONZA 85 A 91 AUTOMÁTICO TDS	94647204	159080	30157
T7144	CORSA 94... TDS MECANICO	93231079	159012	GM224C
T7616	D20 92 A 96 C/DIR. HIDRÁULICA	93205491	159039	GM169A

### FILTRO LUBRIFICANTE



CÓDIGO	APLICAÇÃO	SIMILAR	SIMILAR	SIMILAR
EFL749	OMEGA/SUPREMA	PH10908	W7MULTI3/4D	TM2
EFL715	VERONA/OMEGA	PSL565	W915/9	TM1
EFL189	OMEGA	PSL144	W719/27	TM1
EFL521	SILVERADO	PH2801B	W962	PSL962
EFL747	AGILE/VECTRA/MONZA/CELTA/CORSA	PH10905MIX18	W7MULTI18	TM3
EFL737	AGRALE/S10/FRONTIER/TROLLER	PH9503	W1323	PSL340
EFL619	CORSA/MONZA/S10/VECTRA/PALIO	PH4701 /PH4722	W712/22	PSL619
EFL738	TRAKKER/COROLLA	PH4967	W68/80	PSL134

### FILTRO AR
























CÓDIGO	APLICAÇÃO	SIMILAR	SIMILAR	SIMILAR
EFA519	AGILE/CORSA/MONTANA	CA5496	C2256	ARL8832
EFA920	ASTRA/VECTRA/ZAFIRA	CA5970	C30130	ARL8840
EFA951	BLAZER/S10	CA8852	C16197	ARS2869
EFA907	BLAZER/S10/MF/KOMBI	CA5961	C14200	ARS2868
EFA929	CELTA/PRISMA	CA5981	C1944	ARL8834
EFA620	BELINA/CORCEL/GOL/SANTANA	CA3333	C2852/2	AR9620
EFA955	CORSA/MERIVA/MONTANA	CA9590	C30125/1	ARL8825
EFA400	D20/D10/VERANEIO/C20	CA4202	C17225/3	AP2710
EFA411	BLAZER/S10	CA3295	C15165/3	CA3295
EFA833	MONZA/KADETT	CA4336	C2648	AR8833
EFA918	VECTRA	CA5680	C34116/1	ARL8839

### FILTRO COMBUSTÍVEL




CÓDIGO	APLICAÇÃO	SIMILAR	SIMILAR	SIMILAR
FC001	UNIVERSAL GRANDE	G5361	WK718/1	AG68
FC002	UNIVERSAL PEQUENO	G12	WK44/3	GU86
FC020	INJEÇÃO ELETTRONICA FORD/GM	G5980	WK712/4	GI06/1
FC050	INJEÇÃO ELETTRONICA GM/FIAT	G5995	WK58	GI04/1
FC055	INJEÇÃO ELETTRONICA	G5741	WK47/1	GI02/1
FC060	INJEÇÃO ELETTRONICA	G6400	WK613	GI03/1
FC070	INJEÇÃO ELETTRONICA	G3829	WK716/6	GI01/1
FC080	INJEÇÃO ELETTRONICA	G5870	WK730/1	GI10
FC100	INJEÇÃO ELETTRONICA	G5493	WK513	GI40
FC110	INJEÇÃO ELETTRONICA	G9291	WK612/7	GI60
FC120	INJEÇÃO ELETTRONICA	G5857	WK612	GI50/1
HDF842	BLAZER/S10 MWM		WK940/35	PSC498/4


FILTRO COMBUSTÍVEL	CÓDIGO	APLICAÇÃO	SIMILAR	SIMILAR	SIMILAR
	HDF424	BLAZER/S10/FONTIER MWM	P10707	P4836A	PSC498/3
	HDF418	S10/F250 MWM	P5328 /PS5938/PS8950	WK841 /WK842/4	PSC498/1
	HDF820	S10/F4000/TROLLER MWM	P4836	WK842/3	PSC498
	HDF410	TRACKER	P4886	WK920/1	PSC998
	XF102	SISTEMA BOSCH 1 LITRO	C118612	CBF811	FC165
	XF100	SISTEMA BOSCH 1/2	C118602	BF707	FC161

<b>EFL043</b>	<b>Orig:</b> PH346 <b>Fab:</b> CH803APL <b>Ref:</b> H601/4		<b>D8265</b>	<b>Orig:</b> 94634678 <b>Fab:</b> 330051		<b>D8033</b>	<b>Orig:</b> <b>Ref:</b> 7317545X	
<b>FILTRO HIDRÁULICO</b> CASE/CBT/VALMET/MB/SCANIA/VOLVO/ FORD/GM			<b>ALAVANCA EMBREAGEM</b> D20/D1100			<b>GARFO EMBREAGEM</b> C/REPARO D10		
<b>D8032</b>	<b>Orig:</b> <b>Ref:</b> 7363694X		<b>D8041</b>	<b>Orig:</b> <b>Fab:</b> 331007		<b>D8035</b>	<b>Orig:</b> 94600215 <b>Fab:</b> 331003	
<b>GARFO EMBREAGEM</b> C/REPARO D20/SILVERADO			<b>KIT HASTE GARFO EMBREAGEM</b> A/C/D10/D20/SILVERADO			<b>PINO GARFO EMBREAGEM</b> C/TRAVA D20/D40		
<b>D8134</b>	<b>Orig:</b> 93221087 <b>Fab:</b> 149		<b>PRR338</b>	<b>Orig:</b> 3655655 <b>Fab:</b> 5GM235		<b>PRR335</b>	<b>Orig:</b> 94628572 <b>Fab:</b> 5GM232	
<b>BUCHA PINO EMBREAGEM</b> D20 93/...			<b>MOLA PEDAL EMBREAGEM</b> D10/D20			<b>MOLA RETORNO EMBREAGEM</b> D10/D20 ...88		
<b>C2627</b>	<b>Orig:</b> <b>Ref:</b> 6417		<b>C2625</b>	<b>Orig:</b> 93233942 <b>Ref:</b> RCCE01230		<b>C2638</b>	<b>Orig:</b> <b>Ref:</b> RCCE00820	
<b>CILINDRO AUXILIAR EMBREAGEM</b> D20 93 A 96 20,63MM			<b>CILINDRO AUXILIAR EMBREAGEM</b> S10/BLAZER D20,63MM			<b>CILINDRO MESTRE EMBREAGEM</b> BLAZER/SILVERADO/3500HD 19,05MM		
<b>C2626</b>	<b>Orig:</b> <b>Ref:</b> RCCE00810		<b>C2624</b>	<b>Orig:</b> <b>Ref:</b> RCCE00800		<b>OM600</b>	<b>Orig:</b> 70440161	
<b>CILINDRO MESTRE EMBREAGEM</b> D20 93 A 96 22,22MM			<b>CILINDRO MESTRE EMBREAGEM</b> C/ESERV. S10/BLAZER 19,05MM			<b>CAPA SECA EMBREAGEM</b> D10/D20 ANTIGA MOTOR S4		
<b>OM601</b>	<b>Orig:</b> 70440173		<b>D8256</b>	<b>Orig:</b> <b>Fab:</b> 702828		<b>D8141</b>	<b>Orig:</b> 3800733 <b>Fab:</b> 373	
<b>CAPA SECA EMBREAGEM</b> D20 MODERNA MOTOR MAXION CÂMBIO ZF			<b>CARTER SECO EMBREAGEM</b> D20/D40 PERKINS			<b>BUCHA GUIA ALAVANCA CÂMBIO</b> D20 02/.../SILVERADO 97/...		
<b>D5478</b>	<b>Orig:</b> 8L7111 <b>Fab:</b> 220160		<b>D8250</b>	<b>Orig:</b> 3752487 <b>Fab:</b> 702213		<b>D5400</b>	<b>Orig:</b> TEG105315 <b>Fab:</b> 702212 <b>Ref:</b> VA084	
<b>EIXO CARRETEL CÂMBIO</b> F100/F1000 4M/D10 CÂMBIO 260F			<b>BUCHA PONTA EIXO PILOTO</b> A/C/D10/D20/D60/D70/OPALA			<b>BUCHA PONTA EIXO PILOTO</b> F1000/F4000/814/915 PERRKINS OU MWM		


Fotos meramente ilustrativas.

GM - CHEVROLET - MOTOR - CÂMBIO

<b>D8251</b>	<b>Orig:</b> 70050086A <b>Fab:</b> 702518	
<b>BUCHA PONTA EIXO PILOTO</b>		
SILVERADO/D20 93/.. TURBO		

<b>D8040</b>	<b>Orig:</b> 93251946 <b>Fab:</b> 220006	
<b>PORCA PINHÃO</b>		
7/8X16FPP C10/D10/20/F1000 BRASEIXOS 4/5M		


<b>D20766</b>	<b>Orig:</b> <b>Fab:</b> HW10110	
<b>BUJAO CAMBIO MAGNETICO</b>		
3/4NPT D20/D40		

<b>D8272</b>	<b>Orig:</b> <b>Fab:</b> 400406	
<b>PINHÃO VELOCÍMETRO</b>		
../00 CORSA		


<b>D8273</b>	<b>Orig:</b> <b>Fab:</b> 400407	
<b>PINHÃO VELOCÍMETRO</b>		
COMPLETO CORSA ../00		

<b>D8124</b>	<b>Orig:</b> <b>Fab:</b> TL8608	
<b>CONECTOR CÂMBIO</b>		
CORSA/CELTA/PRISMA 05/ASTRA		

<b>D8118</b>	<b>Orig:</b> <b>Fab:</b> 7862	
<b>ALAVANCA CÂMBIO</b>		
COMPLETA MONZA 5 MARCHAS (93/...)		

<b>D8120</b>	<b>Orig:</b> <b>Fab:</b> 7962A	
<b>ALAVANCA CÂMBIO</b>		
CORSA/VECTRA (TDS)		

<b>D8298</b>	<b>Orig:</b> <b>Fab:</b> 50519	
<b>KIT ALAVANCA CÂMBIO</b>		
CHEVETTE/MARAJÓ 73/.../OPALA 82/... 4/M		

<b>D8216</b>	<b>Orig:</b> <b>Fab:</b> 50517S	
<b>REPARO ALAVANCA CÂMBIO</b>		
CORSA/CELTA 05/../VECTRA/PRISMA 06/..		

<b>D8123</b>	<b>Orig:</b> <b>Fab:</b> TL8605	
<b>REPARO ALAVANCA CÂMBIO</b>		
PARCIAL PIVO PRISMA/CELTA 05/../ZAFIRA		

<b>D8215</b>	<b>Orig:</b> <b>Fab:</b> 50507	
<b>REPARO ALAVANCA</b>		
VARÃO BUCHA C/COIFA CÂMBIO CORSA 02/...		

<b>D8127</b>	<b>Orig:</b> <b>Fab:</b> TL8620	
<b>ARTICULAÇÃO TRAMBULADOR</b>		
C/COXIM E LIAME TAMPA CELTA/CORSA		

<b>D8128</b>	<b>Orig:</b> <b>Fab:</b> TL8623	
<b>ARTICULAÇÃO TRAMBULADOR</b>		
LIAME TAMPA CORSA 02./MERIVA 03.		

<b>D8122</b>	<b>Orig:</b> <b>Fab:</b> 7962C	
<b>ARTICULAÇÃO TRAMBULADOR</b>		
AO LIAME CORSA/CELTA		

<b>D8126</b>	<b>Orig:</b> <b>Fab:</b> TL8613	
<b>REPARO ARTICULADOR</b>		
CABOS LADO CÂMBIO CELTA 05/VECTRA/ PRISMA		

<b>D8119</b>	<b>Orig:</b> <b>Fab:</b> 7867	
<b>REPARO JUNÇÃO TRAMBULADOR</b>		
MONZA/KADETT TDS		


<b>D8125</b>	<b>Orig:</b> <b>Fab:</b> TL8610	
<b>REPARO MOLA TRAMBULADOR</b>		
COMPLETO CORSA/CEL/PRIS 05/ ASTR/ZAF		

<b>D8218</b>	<b>Orig:</b> <b>Fab:</b> 50524S	
<b>REPARO TRAMBULADOR</b>		
C/LIAME CORSA (TDS EXCETO MOD.NOVO)		

<b>D8214</b>	<b>Orig:</b> <b>Fab:</b> 50503	
<b>REPARO TRAMBULADOR</b>		
C/LIAME CORSA/CELTA 02/.../VECTRA		

<b>D8217</b>	<b>Orig:</b> <b>Fab:</b> 50523S	
<b>REPARO TRAMBULADOR</b>		
CORSA/VECTRA 97/...		


<b>D8310</b>	<b>Orig:</b> <b>Fab:</b> 8513	
<b>BUCHA TRAMBULADOR</b>		
MONZA		

<b>D8117</b>	<b>Orig:</b> <b>Fab:</b> 7860	
<b>LIAME CÂMBIO</b>		
MONZA (TDS)		

<b>D8136</b>	<b>Orig:</b> <b>Fab:</b> 256	
<b>LIAME TRAMBULADOR</b>		
CORSA MODERNO		


<b>D8129</b>	<b>Orig:</b> <b>Fab:</b> TL8627	
<b>LIAME TRAMBULADOR</b>		
LIAME TRAMBULADOR CORSA TDS		

<b>D8137</b>	<b>Orig:</b> <b>Fab:</b> 161	
<b>LIAME TRAMBULADOR</b>		
LIAME TRAMBULADOR CORSA/VECTRA		

<b>D8121</b>	<b>Orig:</b> <b>Fab:</b> 7962B	
<b>TRAMBULADOR COMPLETO</b>		
CORSA/VECTRA (TDS)		


<b>CZ252</b>	<b>Orig:</b>	
	<b>Fab:</b> CR1003 <b>Ref:</b> 5273X	
<b>CRUZETA CARDAN</b> F1000/F4000/D20/SILV/S10 (STAHL)		


<b>CZ210</b>	<b>Orig:</b>	
	<b>Fab:</b> CR1004 <b>Ref:</b> 5160X	
<b>CRUZETA CARDAN</b> FORD F4000/GM/D20/D40 MUNHÃO VALMET 118/128		

<b>CZ121</b>	<b>Orig:</b>	
	<b>Fab:</b> CR1001 <b>Ref:</b> 5153X	
<b>CRUZETA CARDAN</b> WILLYS C/D10 (STAHL)		


<b>D20209</b>	<b>Orig:</b>	
	<b>Fab:</b> 118831	
<b>GRAMPO CRUZETA</b> F1000/D20 5/16X30X43CA (EMB 05)		

<b>D20210</b>	<b>Orig:</b>	
	<b>Fab:</b> 118848	
<b>GRAMPO CRUZETA</b> F4000/D20 5 MARCHAS 3/8X32X50CA (EMB 5)		

<b>D10221</b>	<b>Orig:</b>	
	<b>Fab:</b> FL514 <b>Ref:</b> 301086	
<b>ABRAÇADEIRA CARDAN</b> S/REFORÇO 5-160X/5-641X		

<b>GF612</b>	<b>Orig:</b>	
	<b>Fab:</b> GR1034 <b>Ref:</b> 228437	
<b>GARFO CARDAN</b> SOLDAVEL C10/D10/D20		

<b>LV606</b>	<b>Orig:</b>	
	<b>Fab:</b> LV1250 <b>Ref:</b> 331481XX	
<b>LUVA CARDAN</b> BLAZER/SILVERADO TURBO/D70		

<b>LV1253</b>	<b>Orig:</b>	
	<b>Fab:</b> 03557X <b>Ref:</b> 2314371X	
<b>LUVA CARDAN</b> S10 2.5/4.3		

<b>PT1017</b>	<b>Orig:</b>	
	<b>Fab:</b> PT626 <b>Ref:</b> 253501	
<b>PONTEIRA CARDAN</b> F4000/D20/SILVERADO		


<b>PT1230</b>	<b>Orig:</b>	
	<b>Fab:</b> PT620 <b>Ref:</b> 3531361	
<b>PONTEIRA DESLIZANTE CARDAN</b> D20 TURBO/SILVERADO/BLAZER		


<b>D8263</b>	<b>Orig:</b> 94653926	
	<b>Fab:</b> 330027	
<b>PARAFUSO TRAVA PINO SATÉLITE</b> C10/D10/D20 .../92		

<b>D5476</b>	<b>Orig:</b> 94653926A	
	<b>Fab:</b> 220127	
<b>PARAFUSO TRAVA PINO SATÉLITE</b> D20 93/.../F1000 85/...BRASEIXO		


<b>SCCA2536</b>	<b>Orig:</b>	
<b>JOGO CALÇO DIFERENCIAL</b> D20. 95/96 (BA-402.004X)		


<b>SCCA2079</b>	<b>Orig:</b>	
<b>JOGO CALÇO DIFERENCIAL</b> D20/D10 (BRASEIXOS-5227982)		

<b>D8254</b>	<b>Orig:</b> 3833322	
	<b>Fab:</b> 702283	
<b>CHAVETA SEMI EIXO</b> TRAS. D10		

<b>D8255</b>	<b>Orig:</b> 9465891	
	<b>Fab:</b> 702284	
<b>CHAVETA SEMI EIXO</b> TRAS. D20 .../92/F1000 85 A 96 BRASEIXOS		

<b>10557</b>	<b>Orig:</b>	
<b>JUNTA DIFERENCIAL</b> A10/C10/D10/D20 BRASEIXO		

<b>71166</b>	<b>Orig:</b>	
<b>JUNTA DIFERENCIAL</b> F1000/SILVERADO MWM TURBO		

<b>BC3518</b>	<b>Orig:</b>	
<b>ROLAMENTO CARDAN</b> S10 2012/..		

<b>SPT033</b>	<b>Orig:</b>	
<b>ROLAMENTO CARDAN</b> CHEVETTE 81/...		


<b>88107</b>	<b>Orig:</b>	
	<b>Fab:</b> R116R	
<b>ROLAMENTO CARDAN</b> FORD/GM/VW 35MM		

<b>SP1032</b>	<b>Orig:</b>	
<b>ROLAMENTO CARDAN</b> OPALA/CARAVAN		

<b>BC3518</b>	<b>Orig:</b>	
<b>ROLAMENTO CARDAN</b> S10 2012/..		

<b>B220C</b>	<b>Orig:</b>	
	<b>Fab:</b> B-220C <b>Ref:</b> 528822	
<b>ROLAMENTO EMBREAGEM</b> GM A/C/D10/D20		

<b>HCS03L04</b>	<b>Orig:</b>	
	<b>Fab:</b> 90250663	
<b>ROLAMENTO EMBREAGEM</b> CORSA/CELTA/PRISMA		

<b>HCS03L03</b>	<b>Orig:</b>	
	<b>Fab:</b> 90251210	
<b>ROLAMENTO EMBREAGEM</b> MONZA/KADETT/VECTRA .../97		

























Fotos meramente ilustrativas.

GM - CHEVROLET - MOTOR - CÂMBIO



## DimBo

## SUSPENSÃO

<b>BJD207R</b>	<b>Orig:</b>		<b>BJD207L</b>	<b>Orig:</b>		<b>BDJ0990L</b>	<b>Orig:</b> 93259301	
<b>BANDEJA SUSPENSÃO</b>			<b>BANDEJA SUSPENSÃO</b>			<b>BANDEJA SUSPENSÃO</b>		
DIANT. SUP. LD S10 4X2/4X4 95 A 11			DIANT. SUP. LE S10 4X2/4X4 95 A 11			DIANT. INF. LE S10 4X2 95/..		
<b>BDJ0990R</b>	<b>Orig:</b> 93259302 <b>Ref:</b> GM2094		<b>BDJ6578R</b>	<b>Orig:</b> 93281738 <b>Ref:</b> GM2190		<b>BDJ6579L</b>	<b>Orig:</b> 93281739 <b>Ref:</b> GM2189	
<b>BANDEJA SUSPENSÃO</b>			<b>BANDEJA SUSPENSÃO</b>			<b>BANDEJA SUSPENSÃO</b>		
DIANT. INF. LD S10 4X2 95/..			DIANT. INF. COMP. LD S10/BLAZER 4X4 01 A 11			DIANT. INF. COMP. LE S10/BLAZER 4X4 01 A 11		
<b>BDJ7587R</b>	<b>Orig:</b> 94727587		<b>BDJ7588L</b>	<b>Orig:</b> 94727588		<b>BDJ7592R</b>	<b>Orig:</b>	
<b>BANDEJA SUSPENSÃO</b>			<b>BANDEJA SUSPENSÃO</b>			<b>BANDEJA SUSPENSÃO</b>		
DIANT. SUP. COMP. LD S10/BLAZER 4X4/4X2 12/.			DIANT. SUP. COMP. LE S10/BLAZER 4X4/4X2 12/.			DIANT. INF. LD S10/BLAZER 12/...4X2/4X4		
<b>BDJ7593L</b>	<b>Orig:</b>		<b>BDJ9594L</b>	<b>Orig:</b> 95031913		<b>BDJ9594R</b>	<b>Orig:</b> 95031914	
<b>BANDEJA SUSPENSÃO</b>			<b>BANDEJA SUSPENSÃO</b>			<b>BANDEJA SUSPENSÃO</b>		
DIANT. INF. LE S10/BLAZER 12/...4X2/4X4			DIANT. COMP. LE COBALT 10/.../ONIX/PRISMA			DIANT. COMP. LD COBALT 10/.../ONIX/PRISMA		
<b>D8288</b>	<b>Orig:</b> <b>Fab:</b> 001309-0		<b>D8289</b>	<b>Orig:</b> <b>Fab:</b> 001310-0		<b>D8290</b>	<b>Orig:</b> <b>Fab:</b> 001304-0	
<b>BIELETA SUSPENSÃO</b>			<b>BIELETA SUSPENSÃO</b>			<b>BIELETA SUSPENSÃO</b>		
DIANT. MONZA .../90			DIANT. MONZA 91...			DIANT. VECTRA 97./CORSA 02./MERIVA/MONTANA		
<b>D8291</b>	<b>Orig:</b> 90498745 <b>Fab:</b> 001301-0 <b>Ref:</b> MB1159		<b>D8299</b>	<b>Orig:</b> <b>Fab:</b> 001315-0 <b>Ref:</b> MB1144		<b>D8311</b>	<b>Orig:</b> <b>Fab:</b> 001322-0	
<b>BIELETA SUSPENSÃO</b>			<b>BIELETA SUSPENSÃO</b>			<b>BIELETA SUSPENSÃO</b>		
DIANT. ASTRA 2000...ZAFIRA 01/...			DIANT. S10/BLAZER 03/97 ...			DIANT. COBALT 2012...		
<b>D8312</b>	<b>Orig:</b> <b>Fab:</b> 001323-0 <b>Ref:</b> MB1237		<b>D8331</b>	<b>Orig:</b> <b>Fab:</b> SL167 /001313-0		<b>D8323</b>	<b>Orig:</b> 3817956 <b>Fab:</b> 350X <b>Ref:</b> 32826010	
<b>BIELETA SUSPENSÃO</b>			<b>BIELETA SUSPENSÃO</b>			<b>BRACO AUXILIAR DIREÇÃO</b>		
DIANT. CRUZE 2012...			DIANT. BARRA TORÇÃO S10/BLAZER 95/..			C10/C14/D10		
<b>D8317</b>	<b>Orig:</b> 94634078 <b>Fab:</b> 354 <b>Ref:</b> 32826022		<b>D8321</b>	<b>Orig:</b> 94644440 <b>Fab:</b> 358 <b>Ref:</b> 32828008		<b>D8103</b>	<b>Orig:</b> 26054962 <b>Fab:</b> 352	
<b>BRACO AUXILIAR DIREÇÃO</b>			<b>BRACO AUXILIAR DIREÇÃO</b>			<b>BRACO AUXILIAR DIREÇÃO</b>		
D20			D40			S10/BLAZER TODAS		

Fotos meramente ilustrativas.

GM - CHEVROLET - SUSPENSÃO

<b>D8324</b>	<b>Orig:</b> 3767052	
	<b>Fab:</b> 351 <b>Ref:</b> 32826008	
<b>BRACO PITMAN DIREÇÃO</b> C10/D10/C14		

<b>D8319</b>	<b>Orig:</b> 94634079	
	<b>Fab:</b> 356 <b>Ref:</b> 32826021	
<b>BRACO PITMAN DIREÇÃO</b> D20 DIR. MECANICA		


<b>D8318</b>	<b>Orig:</b> 94651679	
	<b>Fab:</b> 355 <b>Ref:</b> 32826023	
<b>BRACO PITMAN DIREÇÃO</b> D20 DIR. HIDRAULICA (ZF)		

<b>D8320</b>	<b>Orig:</b> 52256814	
	<b>Fab:</b> 357 <b>Ref:</b> 32826027	
<b>BRACO PITMAN DIREÇÃO</b> D20 90/92.... (DHB)		


<b>D8322</b>	<b>Orig:</b> 94644439	
	<b>Fab:</b> 359 <b>Ref:</b> 32828007	
<b>BRACO PITMAN DIREÇÃO</b> D40 85/...		


<b>D8104</b>	<b>Orig:</b>	
	<b>Fab:</b> 353 <b>Ref:</b> 32826028	
<b>BRACO PITMAN DIREÇÃO</b> S10/BLAZER TODAS		


<b>D8105</b>	<b>Orig:</b>	
	<b>Fab:</b> 302	
<b>JUNÇÃO DIREÇÃO</b> PARCIAL C/ E S/DIR. HIDRÁULICA C10/D10/D20/TOYO		


<b>D8106</b>	<b>Orig:</b>	
	<b>Fab:</b> 307	
<b>JUNÇÃO DIREÇÃO</b> COMPLETA C/DIR. HIDRÁULICA C10/D10/D20/TOYO		


<b>D8107</b>	<b>Orig:</b>	
	<b>Fab:</b> 306	
<b>JUNÇÃO DIREÇÃO</b> COMPLETA S/DIR. HIDRÁULICA C10/D10/D20/TOYO		

<b>D8110</b>	<b>Orig:</b>	
	<b>Fab:</b> 311	
<b>JUNÇÃO DIREÇÃO</b> COMPLETA D20 93/.. ZF		

<b>D8109</b>	<b>Orig:</b>	
	<b>Fab:</b> 310	
<b>JUNÇÃO DIREÇÃO</b> COMPLETA D20 93/... DHB		

<b>D8108</b>	<b>Orig:</b>	
	<b>Fab:</b> 309	
<b>JUNÇÃO DIREÇÃO</b> COMPLETA S10 95/...		

<b>I26309</b>	<b>Orig:</b>	
<b>PIVO INFERIOR</b> CAPTIVA 08/..		


<b>I27686</b>	<b>Orig:</b>	
<b>PIVO INFERIOR</b> LD OMEGA 93 A 97		

<b>I27687</b>	<b>Orig:</b>	
<b>PIVO INFERIOR</b> LE OMEGA 93 A 97		

<b>JE1769</b>	<b>Orig:</b> 52258112	
	<b>Ref:</b> PS167	
<b>PIVO INFERIOR</b> D10/D20 .../92		

<b>JE1770</b>	<b>Orig:</b> 52258111	
	<b>Ref:</b> PS80	
<b>PIVO SUPERIOR</b> D10/D20 .../92		


<b>JE2824</b>	<b>Orig:</b> 94635311	
	<b>Ref:</b> N326	
<b>PIVO INFERIOR</b> MONZA 82 A 96 / VECTRA 93 A 96		


<b>JE3454</b>	<b>Orig:</b> 3454608105	
	<b>Ref:</b> N5003	
<b>PIVO INFERIOR</b> KADETT 89 A 98		

<b>JE3610</b>	<b>Orig:</b> 94630474	
	<b>Ref:</b> PS707	
<b>PIVO INFERIOR</b> A/C/D/20/40/SILVERADO 93/...		

<b>JE3617</b>	<b>Orig:</b> 94630475	
	<b>Ref:</b> PS703	
<b>PIVO SUPERIOR</b> D20 93/... SILVERADO		

<b>JE3967</b>	<b>Orig:</b> 90216543	
	<b>Ref:</b> PS872	
<b>PIVO INFERIOR</b> CORSA/PICK-UP 94 A 11		

<b>JE4325</b>	<b>Orig:</b> 93292476	
	<b>Ref:</b> N3012	
<b>PIVO SUPERIOR</b> S10 4X2/4X4 96/...		

<b>JE4404</b>	<b>Orig:</b> 93281740	
	<b>Ref:</b> N3020	
<b>PIVO INFERIOR</b> S10 4X2/4X4 96/...		

<b>JE4467</b>	<b>Orig:</b> 90542574	
	<b>Ref:</b> N3045	
<b>PIVO INFERIOR</b> CORSA .../03 / CELTA .../09		

<b>JE4522</b>	<b>Orig:</b> 90497305	
	<b>Ref:</b> N398	
<b>PIVO INFERIOR</b> VECTRA VECTRA 97/.../ASTRA/ZAFIRA 99/...		

<b>JE4870</b>	<b>Orig:</b> 90576327	
	<b>Ref:</b> N3067	
<b>PIVO INFERIOR</b> CORSA/MONTANA 02/...		

Fotos meramente ilustrativas.

GM - CHEVROLET - SUSPENSÃO

<b>JE5236</b>	<b>Orig:</b> 94704331 <b>Ref:</b> N93021	
<b>PIVO INFERIOR</b> CELTA/PRISMA/CORSA 10/..		

<b>JE5683X</b>	<b>Orig:</b> 95907943 <b>Ref:</b> N93035	
<b>PIVO INFERIOR</b> COBALT/ONIX/SONIC/PRISMA/SPIN 11/..		


<b>BD5320</b>	<b>Orig:</b> 94737107 <b>Ref:</b> N93023	
<b>BARRA AXIAL</b> AGILE 09/...		

<b>BD4523</b>	<b>Orig:</b> 93284991 <b>Ref:</b> N93004	
<b>BARRA AXIAL</b> ASTRA 99/..VECTRA 06 A 11		

<b>I26304</b>	<b>Orig:</b>	
<b>BARRA AXIAL</b> CAPTIVA 08/..		

<b>BD4145</b>	<b>Orig:</b> 3221581535060 <b>Ref:</b> N3011	
<b>BARRA AXIAL</b> CORSA CX DHB 93 A 98		


<b>BD4496</b>	<b>Orig:</b> 93296755 <b>Ref:</b> N93008	
<b>BARRA AXIAL</b> CORSA/CELTA/PRISMA 98/.. CX DHB 279MM		

<b>BD4495</b>	<b>Orig:</b> 93296754 <b>Ref:</b> N93005	
<b>BARRA AXIAL</b> CORSA/CELTA/PRISMA 98/.. CX DHB 320MM		

<b>BD4852</b>	<b>Orig:</b> 93388623 <b>Ref:</b> N93007	
<b>BARRA AXIAL</b> CORSA/MONTANA/MERIVA 02/.. CX DHB		

<b>BD4855</b>	<b>Orig:</b> 93388624 <b>Ref:</b> N93006	
<b>BARRA AXIAL</b> CORSA/MONTANA/MERIVA 02/... DIR. HIDR. CX DHB		


<b>I18683</b>	<b>Orig:</b> <b>Ref:</b> 680175	
<b>BARRA AXIAL</b> OMEGA 00/...		

<b>BD5539</b>	<b>Orig:</b> 94772911	
<b>BARRA AXIAL</b> S10 4X24X4 12/ TRAILBLAZER		

<b>BD4503</b>	<b>Orig:</b> 90498182 <b>Ref:</b> N93009	
<b>BARRA AXIAL</b> VECTRA 97 A 05 CX DHB		

<b>I27115</b>	<b>Orig:</b>	
<b>TERMINAL DIREÇÃO</b> CRUZE 10/...		

<b>I27707</b>	<b>Orig:</b> 90334031 <b>Fab:</b> PD3624 <b>Ref:</b> 335029	
<b>TERMINAL DIREÇÃO</b> LE. EXT. OMEGA 93 A 98		

<b>I27708</b>	<b>Orig:</b> 90334030 <b>Fab:</b> PD3623 <b>Ref:</b> 335026	
<b>TERMINAL DIREÇÃO</b> LD EXT. OMEGA 93 A 98		

<b>PD0748</b>	<b>Orig:</b> 7324548 <b>Ref:</b> TS3118R	
<b>TERMINAL DIREÇÃO</b> LD D10/D20 ATE 87 INT. CURTO (11/16" 18UNS)		

<b>PD1067</b>	<b>Orig:</b> 7324547 <b>Fab:</b> 335056 <b>Ref:</b> TS3117L	
<b>TERMINAL DIREÇÃO</b> D20 85/88 EXT. LONGO (11/16" 18UNS)		

<b>PD1099</b>	<b>Orig:</b> 9297515 <b>Ref:</b> N305	
<b>TERMINAL DIREÇÃO</b> LE D10/D20 CURTO ATE 87 (5/8" 18UNF)		

<b>PD1100</b>	<b>Orig:</b> 9297514 <b>Ref:</b> N304	
<b>TERMINAL DIREÇÃO</b> LD D10/D20 LONGO ATE 87 (5/8" 18UNF)		

<b>PD2887</b>	<b>Orig:</b> 94638747 <b>Ref:</b> N330	
<b>TERMINAL DIREÇÃO</b> LE MONZA 92 A 96/KADETT 89 A 98		


<b>PD2888</b>	<b>Orig:</b> 94638748 <b>Ref:</b> TE1488R	
<b>TERMINAL DIREÇÃO</b> LD MONZA 82 A 96/KADETT 89 A 98		

<b>PD3646</b>	<b>Orig:</b> 52252914 <b>Ref:</b> TS3252R	
<b>TERMINAL DIREÇÃO</b> D20 88/...SILVERADO EXT. CURTO		

<b>PD3647</b>	<b>Orig:</b> 94648487 <b>Ref:</b> TS3251L	
<b>TERMINAL DIREÇÃO</b> D20 88/...SILVERADO INT. LONGO		

<b>PD3694</b>	<b>Orig:</b> 1543080 <b>Ref:</b> N3009	
<b>TERMINAL DIREÇÃO</b> CORSA/PICK-UP CAIXA DIR. DHB		

<b>PD3950</b>	<b>Orig:</b> XS5C3L519AA <b>Ref:</b> N2096	
<b>TERMINAL DIREÇÃO</b> CORSA/PICK-UP CAIXA DIR. ZF		

<b>PD4309</b>	<b>Orig:</b> 26033088 <b>Ref:</b> N3018	
<b>TERMINAL DIREÇÃO</b> CURTO S10 96/...		

<b>PD4317</b>	<b>Orig:</b> 26033089 <b>Ref:</b> N3017	
<b>TERMINAL DIREÇÃO</b>		
LONGO S10 96/...		

<b>PD4494</b>	<b>Orig:</b> 93284364 <b>Ref:</b> N3072	
<b>TERMINAL DIREÇÃO</b>		
CORSA 94/.../CELTA		

<b>PD4521</b>	<b>Orig:</b> 90496408 <b>Ref:</b> N3023	
<b>TERMINAL DIREÇÃO</b>		
VECTRA 97 A 05		

<b>PD4524</b>	<b>Orig:</b> 93284992 <b>Ref:</b> N93017	
<b>TERMINAL DIREÇÃO</b>		
ASTRA/ZAFIRA 99/.../VECTRA 06/...		

<b>PD4860</b>	<b>Orig:</b> 93388621 <b>Ref:</b> N93012	
<b>TERMINAL DIREÇÃO</b>		
CORSA 02/.../AGILE/MONTANA 11		

<b>PD5684X</b>	<b>Orig:</b> 95218393 <b>Ref:</b> 93024	
<b>TERMINAL DIREÇÃO</b>		
ONIX/COBALT/SONIC/PRISMA/SPIN 11/...		

<b>PD5693X</b>	<b>Orig:</b> 13286686 <b>Ref:</b> 335425	
<b>TERMINAL DIREÇÃO</b>		
CRUZE 11/...		

<b>PD4940</b>	<b>Orig:</b> 93398900 <b>Ref:</b> N93013	
<b>TERMINAL DIREÇÃO</b>		
MERIVA 02/...		

<b>MB1223A</b>	<b>Orig:</b> 95227628 <b>Ref:</b> 3142A	
<b>COXIM</b>		
SUP. AMORTECEDOR DIANT. COBALT/ONIX/PRISMA/SONIC/SPIN		


<b>D8071</b>	<b>Orig:</b> 93256312 <b>Fab:</b> MB1114 <b>Ref:</b> 210789	
<b>COXIM</b>		
SUP. AMORTECEDOR DIANT. CORSA/PICKUP/CELTA 94/...		


<b>D8070</b>	<b>Orig:</b> 93211139 <b>Fab:</b> MB1121 <b>Ref:</b> 210752	
<b>COXIM</b>		
SUP. AMORTECEDOR DIANT. KADETT/IPANEMA 89/... (C/ROLAM)		

<b>MB198</b>	<b>Orig:</b> 90135316 <b>Fab:</b> 3765A <b>Ref:</b> 440844	
<b>COXIM</b>		
SUP. AMORTECEDOR DIANT. MONZA 82 A 96 C/ROLAMENTO		


<b>MB1173</b>	<b>Orig:</b> 90538936 <b>Ref:</b> 221039	
<b>COXIM</b>		
SUPERIOR AMORT DT VECTRA 96/.../CORSA 02/.../MERIVA/ZAFIR		

<b>BSB1212</b>	<b>Orig:</b>	
<b>ROLAMENTO COXIM</b>		
SUP. AMORTECEDOR DIANT. CAPTIVA		


<b>BSB8179</b>	<b>Orig:</b>	
<b>ROLAMENTO COXIM</b>		
SUP. AMORTECEDOR DIANT. MONZA/OMEGA		

<b>BSB0813</b>	<b>Orig:</b>	
<b>ROLAMENTO COXIM</b>		
SUP. AMORTECEDOR DIANT. ONIX/SPIN/COBALT/SONIC		

<b>D8142</b>	<b>Orig:</b> 90157564 <b>Fab:</b> ADV149	
<b>PRATO COXIM AMORTECEDOR</b>		
SUP. DIANT. CORSA/CELTA		


<b>D8097</b>	<b>Orig:</b> <b>Fab:</b> K60364-1	
<b>KIT AMORTECEDOR</b>		
DIANT. AGILE 1.4 09/ (1 LADO)		

<b>D8090</b>	<b>Orig:</b> <b>Fab:</b> K60275-1	
<b>KIT AMORTECEDOR</b>		
DIANT. CORSA 02/... (1 LADO)		

<b>D8114</b>	<b>Orig:</b> <b>Fab:</b> KS60201-1	
<b>KIT AMORTECEDOR</b>		
DIANT. CORSA 1.0 94 A 01/PRISMA (1 LADO)		

<b>D8113</b>	<b>Orig:</b> <b>Fab:</b> KS60204-1	
<b>KIT AMORTECEDOR</b>		
DIANT. CORSA 1.4/1.6 /01/CELTA 01/... (1 LADO)		

<b>D8092</b>	<b>Orig:</b> <b>Fab:</b> K60280-1	
<b>KIT AMORTECEDOR</b>		
DIANT. CORSA SED 02/MERIVA C/ABS (1 LADO)		

<b>D8085</b>	<b>Orig:</b> <b>Fab:</b> K60220-1	
<b>KIT AMORTECEDOR</b>		
DIANT. KADETT TODOS (1 LADO)		

<b>D8091</b>	<b>Orig:</b> <b>Fab:</b> K60278-1	
<b>KIT AMORTECEDOR</b>		
DIANT. MERIVA TODOS S/ABS (1 LADO)		

<b>D8095</b>	<b>Orig:</b> <b>Fab:</b> K60286-1	
<b>KIT AMORTECEDOR</b>		
DIANT. MONTANA TODAS (1 LADO)		

<b>D8111</b>	<b>Orig:</b> <b>Fab:</b> KS60210-1	
<b>KIT AMORTECEDOR</b>		
DIANT. MONZA /89/ASTRA 98 A 00 (1 LADO)		

<b>D8112</b>	<b>Orig:</b> <b>Fab:</b> KS60215-1	
<b>KIT AMORTECEDOR</b>		
DIANT. MONZA 90/.../ASTRA 95 A 97(1 LADO)		


Fotos meramente ilustrativas.

GM - CHEVROLET - SUSPENSÃO

<b>D8096</b>	<b>Orig:</b>	
	<b>Fab:</b> K60297-1	
<b>KIT AMORTECEDOR</b> DIANT. VECTRA 97 A 01 ASTRA 99 A 01 (1 LADO)		

<b>D8093</b>	<b>Orig:</b>	
	<b>Fab:</b> K60282-1	
<b>KIT AMORTECEDOR</b> DIANT. ZAFIRA 01/ (EXCETO 03/. AUTOM. (1 LADO)		

<b>D8094</b>	<b>Orig:</b>	
	<b>Fab:</b> K60284-1	
<b>KIT AMORTECEDOR</b> DIANT. ZAFIRA 03/VECTRA/ASTRA 02/ AUTOM. (1LADO)		


<b>D8115</b>	<b>Orig:</b>	
	<b>Fab:</b> K60365-1	
<b>KIT AMORTECEDOR</b> TRAS. AGILE 1.4 09/... (1 LADO)		

<b>D8098</b>	<b>Orig:</b>	
	<b>Fab:</b> KS60207-1	
<b>KIT AMORTECEDOR</b> TRAS. CORSA/CELTA 98/.. (1 LADO)		


<b>D8247</b>	<b>Orig:</b>	
	<b>Fab:</b> M712	
<b>LOCALIZADOR AMORTECEDOR</b> DIANT. KADETT/IPANEMA		

<b>D8300</b>	<b>Orig:</b>	
	<b>Fab:</b> 070040	
<b>LOCALIZADOR AMORTECEDOR</b> DIANT. VECTRA/CORSA 02/... C/ ROLAMENTO		

<b>D8332</b>	<b>Orig:</b>	
	<b>Orig:</b> 90496708 <b>Fab:</b> ADV181	
<b>ASSENTO MOLA</b> TRAS VECTRA		

<b>D8143</b>	<b>Orig:</b>	
	<b>Orig:</b> 90168139 <b>Fab:</b> ADV129	
<b>ASSENTO MOLA</b> TRAS. CORSA TODOS		

<b>BC3521</b>	<b>Orig:</b>	
<b>BUCHA AMORTECEDOR</b> DIANT. INF. S10 12/...		

<b>D8026</b>	<b>Orig:</b>	
	<b>Fab:</b> 027A	
<b>BUCHA AMORTECEDOR</b> LONADA C/TUCHO C10		

<b>D8025</b>	<b>Orig:</b>	
	<b>Fab:</b> 023A	
<b>BUCHA AMORTECEDOR</b> LONADA C/TUCHO D20 MOD/F1000		

<b>D8028</b>	<b>Orig:</b>	
<b>BUCHA AMORTECEDOR</b> LONADA S/TUCHO D20 MOD		

<b>D8334</b>	<b>Orig:</b>	
	<b>Fab:</b> 02009-0	
<b>BATEnte SUSPENSÃO</b> DIANT BLAZER/S10 S/ CANECA		

<b>D8084</b>	<b>Orig:</b>	
	<b>Fab:</b> 2009-1	
<b>BATEnte SUSPENSÃO</b> DIANT. BLAZER/S10 C/CANECA		

<b>MB188</b>	<b>Orig:</b>	
	<b>Orig:</b> 93270190 <b>Ref:</b> 3803	
<b>BATEnte SUSPENSÃO</b> DIANT. INF. D10/D20/SILVERADO		

<b>MB187</b>	<b>Orig:</b>	
	<b>Orig:</b> 06263821 <b>Ref:</b> 3802	
<b>BATEnte SUSPENSÃO</b> DIANT. SUP. D10/D20/SILVERADO		


<b>D8080</b>	<b>Orig:</b>	
	<b>Orig:</b> 93283849 <b>Fab:</b> 2015-0	
<b>BATEnte SUSPENSÃO</b> SUP. MOLA TRAS. ASTRA 00/./ZAFIRA/ MONTANA		

<b>D8078</b>	<b>Orig:</b>	
	<b>Orig:</b> 15962403 <b>Fab:</b> 2017-1	
<b>BATEnte SUSPENSÃO</b> TRAS. BLAZER 1996 A 1999 C/CANECA		

<b>D8079</b>	<b>Orig:</b>	
	<b>Orig:</b> 93278842 <b>Fab:</b> 2018-1	
<b>BATEnte SUSPENSÃO</b> TRAS. BLAZER 2000 A 2004 C/CANECA		

<b>D8086</b>	<b>Orig:</b>	
	<b>Fab:</b> K60241-2 <b>Ref:</b> MB4115	
<b>BATEnte SUSPENSÃO</b> TRAS. S10		

<b>D8116</b>	<b>Orig:</b>	
	<b>Fab:</b> 2025-1	
<b>BATEnte TRASEIRO</b> BLAZER 04/... C/CANECA		

<b>MB122</b>	<b>Orig:</b>	
	<b>Orig:</b> 2874313 <b>Fab:</b> 309 <b>Ref:</b> 3636	
<b>BATEnte BANDEJA</b> SUP. DIANT. OPALA/CARAVAN		

<b>MB1142</b>	<b>Orig:</b>	
	<b>Orig:</b> 15590236 <b>Ref:</b> 3207	
<b>BATEnte BANDEJA</b> SUP. DIANT. S10/BLAZER		

<b>MB167</b>	<b>Orig:</b>	
	<b>Fab:</b> 324 <b>Ref:</b> 3643	
<b>BATEnte QUADRO SUSPENSÃO</b> DIANT. OPALA/CARAVAN		

<b>MB132</b>	<b>Orig:</b>	
	<b>Orig:</b> 8952618 <b>Fab:</b> 364 <b>Ref:</b> 3654	
<b>BUCHA QUADRO</b> DIANT. GRANDE OPALA/CARAVAN		

<b>MB131</b>	<b>Orig:</b>	
	<b>Orig:</b> 8952616 <b>Fab:</b> 363 <b>Ref:</b> 3653	
<b>BUCHA QUADRO</b> DIANT. PEQ OPALA/CARAVAN		

Fotos meramente ilustrativas.

GM - CHEVROLET - SUSPENSÃO



<b>D8197</b>	<b>Orig:</b>	
	<b>Fab:</b> 20250 <b>Ref:</b> MB1218	
SUPORTE DIANTEIRO BARRA TENSORA AGILE MONTANA 11/.. LE		

<b>D8196</b>	<b>Orig:</b>	
	<b>Fab:</b> 20240 <b>Ref:</b> MB1217	
SUPORTE DIANTEIRO BARRA TENSORA AGILE/MONTANA 11/.. LD		

<b>D8192</b>	<b>Orig:</b> 90445101	
	<b>Fab:</b> 020010/320600 <b>Ref:</b> MB1194	
SUPORTE DIANTEIRO BARRA TENSORA CORSA 94 A 98 LD		

<b>D8193</b>	<b>Orig:</b> 90445100	
	<b>Fab:</b> 020020/320700 <b>Ref:</b> MB1195	
SUPORTE DIANTEIRO BARRA TENSORA CORSA 94 A 98 LE		

<b>D8194</b>	<b>Orig:</b> 93539059	
	<b>Fab:</b> 020060/320400 <b>Ref:</b> MB1192	
SUPORTE DIANTEIRO BARRA TENSORA CORSA 98/.. CELTA/PRISMA LD		

<b>D8195</b>	<b>Orig:</b> 93326066	
	<b>Fab:</b> 020070/320300 <b>Ref:</b> MB1193	
SUPORTE DIANTEIRO BARRA TENSORA CORSA 98/... CELTA/PRISMA LE		


<b>SPL3143</b>	<b>Orig:</b> 95476895	
	<b>Ref:</b> MB1224	
BUCHA BANDEJA DIANT. PARTE DIANT COBALT/ONIX/PRISMA/SONIC/SPI		

<b>SPL3144</b>	<b>Orig:</b> 95217519	
	<b>Ref:</b> MB1225	
BUCHA BANDEJA DIANT. PARTE TRAS. COBALT/ONIX/PRISMA/SONIC/SPIN		

<b>MB1135</b>	<b>Orig:</b> 90445097	
	<b>Fab:</b> 3001 <b>Ref:</b> 110895	
BUCHA BANDEJA DIANT. CELTA 01/..CORSA 94 A 01		

<b>SP1015</b>	<b>Orig:</b> 93390600	
	<b>Fab:</b> MB1179 <b>Ref:</b> 111509	
BUCHA BANDEJA DIANT. PARTE TRAS. CORSA 02/...		

<b>MB1204</b>	<b>Orig:</b> 93395604	
	<b>Fab:</b> 3126 <b>Ref:</b> 111508	
BUCHA BANDEJA DIANT. PARTE TRAS. CORSA/MERIVA 02 A 12/MONTANA		


<b>MB1169</b>	<b>Orig:</b> 90498738	
	<b>Fab:</b> 3775 <b>Ref:</b> 110754	
BUCHA BANDEJA DIANT. PARTE DIANT. ASTRA/MONZA/VECTRA/ZAFIRA		

<b>MB1211</b>	<b>Orig:</b> 25851984	
BUCHA BANDEJA		
DIANT. PARTE DIANT. CAPTIVA SPORT 08/..		

<b>MB1212</b>	<b>Orig:</b> 25848403	
BUCHA BANDEJA		
DIANT. PARTE TRAS. CAPTIVA SPORT 08/..		


<b>SPL3124</b>	<b>Orig:</b> 93309245	
	<b>Fab:</b> MB1203 <b>Ref:</b> 3005	
BUCHA BANDEJA DIANT. PARTE DIANT. COMPLETA CORSA/MERIVA 02A12		


<b>MB1203A</b>	<b>Orig:</b> 93309245	
	<b>Ref:</b> 3006	
BUCHA BANDEJA DIANT. PARTE DIANT. REFIL CORSA/MERIVA 02 A 12		

<b>MB1232</b>	<b>Orig:</b> 13321342	
BUCHA BANDEJA		
DIANT. PARTE DIANT. CRUZE 12/...		


<b>MB1170</b>	<b>Orig:</b> 90279193	
	<b>Fab:</b> 3051 <b>Ref:</b> 110670	
BUCHA BANDEJA DIANT. PARTE TRAS. OMEGA/SUPREMA 93 A 98		

<b>MB1171</b>	<b>Orig:</b> 90373854	
	<b>Fab:</b> 3052 <b>Ref:</b> 110671	
BUCHA BANDEJA DIANT. PARTE DIANT. OMEGA/SUPREMA 93 A 98		


<b>SP1006</b>	<b>Orig:</b> 90468638	
	<b>Fab:</b> MB1152 <b>Ref:</b> 110739	
BUCHA BANDEJA DIANT. PARTE TRAS. VECTRA 96/ASTRA/ZAFIRA		

<b>MB1105</b>	<b>Orig:</b> 52269206	
	<b>Fab:</b> 3755 <b>Ref:</b> 110726	
BUCHA BANDEJA DIANT. PARTE TRAS. KADETT 89 A 98		

<b>SP1004</b>	<b>Orig:</b> 90235043	
	<b>Fab:</b> MB199 <b>Ref:</b> 0110642	
BUCHA BANDEJA DIANT. PARTE DIANT. KADETT IPANEMA 89A98		

<b>SP1003</b>	<b>Orig:</b> 93255799	
	<b>Fab:</b> MB1100 <b>Ref:</b> 110533	
BUCHA BANDEJA DIANT. KADETT/IPANEMA 89 A 98		

<b>MB121</b>	<b>Orig:</b> 94644424	
	<b>Fab:</b> 3751 <b>Ref:</b> 110418	
BUCHA BANDEJA DIANT. MONZA 82A96		

<b>MB112</b>	<b>Orig:</b> 8984285	
	<b>Fab:</b> 3701 <b>Ref:</b> 120258	
BUCHA BANDEJA DIANT. INF. CHEVETTE 73 A 93		

<b>MB178</b>	<b>Orig:</b> 8982375	
	<b>Fab:</b> 3702 <b>Ref:</b> 110254	
BUCHA BANDEJA DIANT. SUP. PARTE DIANT. CHEVETTE 73 A 93		

<b>MB179</b>	<b>Orig:</b> 8982376	
	<b>Fab:</b> 3703 <b>Ref:</b> 110249	
BUCHA BANDEJA DIANT. SUP. PARTE TRAS. CHEVETTE 73 A 93		

Fotos meramente ilustrativas.

GM - CHEVROLET - SUSPENSÃO


<b>MB153</b>	<b>Orig:</b> 94607736	
	<b>Fab:</b> 3646A <b>Ref:</b> 120193	
<b>BUCHA BANDEJA</b> DIANT. INF. OPALA/CARAVAN 80 A 92		


<b>MB154</b>	<b>Orig:</b> 06696793	
	<b>Fab:</b> 3621 <b>Ref:</b> 110192	
<b>BUCHA BANDEJA</b> DIANT. SUP. PARTE TRAS. OPALA/CARAVAN		

<b>MB155</b>	<b>Orig:</b> 6696794	
	<b>Fab:</b> 3620 <b>Ref:</b> 110194	
<b>BUCHA BANDEJA</b> DIANT. SUP. PARTE DIANT. OPALA/CARAVAN		

<b>MB165</b>	<b>Orig:</b> 9304437	
	<b>Fab:</b> 3625 <b>Ref:</b> 110204	
<b>BUCHA BANDEJA</b> TRAS. PARTE DIANT. OPALA/CARAVAN		


<b>MB158</b>	<b>Orig:</b> 2897284	
	<b>Fab:</b> 3626 <b>Ref:</b> 110203	
<b>BUCHA BANDEJA</b> TRAS. PARTE TRAS. OPALA/CARAVAN		


<b>MB190</b>	<b>Orig:</b> 337972	
	<b>Fab:</b> 3685 <b>Ref:</b> 120349	
<b>BUCHA BANDEJA</b> DIANT. INF. A/C/D10/A/C/D20 82 A 96/ SILVERADO		


<b>MB191</b>	<b>Orig:</b> 6270320	
	<b>Fab:</b> 3684 <b>Ref:</b> 120348	
<b>BUCHA BANDEJA</b> DIANT. SUP. A/C/D10/A/C/D20 82 A 96/ SILVERADO		

<b>MB1139</b>	<b>Orig:</b> 14041609	
	<b>Fab:</b> 3202 <b>Ref:</b> 121262	
<b>BUCHA BANDEJA</b> DIANT. INF. PARTE DIANT. S10 95 A 11/ BLAZER		

<b>MB1138</b>	<b>Orig:</b> 14049624	
	<b>Fab:</b> 3203 <b>Ref:</b> 121263	
<b>BUCHA BANDEJA</b> DIANT. INF. PARTE TRAS. S10 95 A 11/ BLAZER		

<b>MB1140</b>	<b>Orig:</b> 93277688	
	<b>Fab:</b> 3204 <b>Ref:</b> 120890	
<b>BUCHA BANDEJA</b> DIANT. SUP. S10 95 A 11/BLAZER 96/..		

<b>MB1229</b>	<b>Orig:</b> 94745094	
	<b>Fab:</b> RD10034 <b>Ref:</b> 3149	
<b>BUCHA BANDEJA</b> INF. DIANT. S10 12/..		

<b>MB1230</b>	<b>Orig:</b> 94745091	
	<b>Fab:</b> BC3501 <b>Ref:</b> 3148	
<b>BUCHA BANDEJA</b> SUP. DIANT. S10 12/..		

<b>MB1168</b>	<b>Orig:</b> 90095333	
	<b>Fab:</b> 424 <b>Ref:</b> 3798	
<b>BUCHA BARRA DIREÇÃO</b> MONZA 82 A 96		

<b>RD1032</b>	<b>Orig:</b> 93208168	
	<b>Fab:</b> MB157 <b>Ref:</b> 110206	
<b>BUCHA BRAÇO AUXILIAR DIREÇÃO</b> OPALA/CARAVAN/OMEGA		

<b>MB111</b>	<b>Orig:</b> 94614914	
	<b>Fab:</b> 3647 <b>Ref:</b> 110376	
<b>BUCHA BRAÇO OSCILANTE</b> DIANT. OPALA/CARAVAN		

<b>MB108</b>	<b>Orig:</b>	
<b>BUCHA BRAÇO OSCILANTE</b> TRAS. OPALA/CARAVAN 69 A 92		

<b>MB124</b>	<b>Orig:</b>	
<b>BUCHA BRAÇO OSCILANTE</b> TRAS. PARTE DIANT. CHEVETTE/CHEV/ MARAJO		


<b>MB125</b>	<b>Orig:</b>	
<b>BUCHA BRAÇO OSCILANTE</b> TRAS. PARTE TRAS. CHEVETTE/CHEV/ MARAJO		


<b>MB1202</b>	<b>Orig:</b>	
<b>BUCHA BRAÇO OSCILANTE</b> TRAS. VECTRA 96 A 12		

<b>SPL3107</b>	<b>Orig:</b>	
	<b>Fab:</b> MB1202 <b>Ref:</b> 0110751	
<b>BUCHA BRAÇO OSCILANTE</b> TRAS. VECTRA 96A12		

<b>SP1021</b>	<b>Orig:</b> 93338247	
	<b>Fab:</b> MB1210 <b>Ref:</b> 3138	
<b>BUCHA EIXO</b> TRAS. ASTRA 99/..ZAFIRA 01/MERIVA/ MONTANA/VECTRA		

<b>SPL3138</b>	<b>Orig:</b> 93338247	
	<b>Fab:</b> MB1210 <b>Ref:</b> SP1021	
<b>BUCHA EIXO</b> TRAS. ASTRA 99/..ZAFIRA 01/MERIVA/ MONTANA/VECTRA		

<b>MB1216</b>	<b>Orig:</b> 93208194	
	<b>Fab:</b> 3797 <b>Ref:</b> 111037	
<b>BUCHA EIXO</b> TRAS. ASTRA/MONZA/KADETT/VECTRA		

<b>MB1181</b>	<b>Orig:</b> 24443815	
	<b>Fab:</b> 499 <b>Ref:</b> 3127	
<b>BUCHA EIXO</b> TRAS. CORSA 02 A 05		




























<b>MB1136</b>	<b>Orig:</b> 90217845	
	<b>Fab:</b> 3003 <b>Ref:</b> 110894	
<b>BUCHA EIXO</b> TRAS. CORSA 94 A 01/CELTA 01/..		

<b>DB133</b>	<b>Orig:</b> 90496700	
	<b>Fab:</b> 3119 <b>Ref:</b> 0111366	
<b>BUCHA EIXO</b> TRAS. HIDRÁULICA VECTRA 97/..		

<b>MB173</b>	<b>Orig:</b> 90189050	
	<b>Fab:</b> 3750 <b>Ref:</b> 110417	
<b>BUCHA EIXO</b> TRAS. MONZA/KADETT/IPANEMA		













Fotos meramente ilustrativas.


GM - CHEVROLET - SUSPENSÃO










<b>MB1201</b>	<b>Orig:</b> 93267312 <b>Fab:</b> 3122 <b>Ref:</b> 5115462		<b>MB181</b>	<b>Orig:</b> 93258995 <b>Fab:</b> 3726 <b>Ref:</b> 210397		<b>MB1104</b>	<b>Orig:</b> 3431086 <b>Fab:</b> 3628 <b>Ref:</b> 120208	
<b>BUCHA EIXO</b> TRAS. VECTRA 96 A 12			<b>COXIM EXTENSAO EIXO</b> TRAS. CHEVETTE 80 A 93			<b>BUCHA ESTABILIZADOR</b> TRAS. C/TUBO OPALA/CHEVETTE		
<b>MB1227</b>	<b>Orig:</b> 94752782		<b>MB1213</b>	<b>Orig:</b> 96810740		<b>MB1226</b>	<b>Orig:</b> 94733258 <b>Ref:</b> 3690	
<b>BUCHA ESTABILIZADOR</b> DIANT. AGILE/MONTANA 22MM			<b>BUCHA ESTABILIZADOR</b> DIANT. CAPTIVA SPORT 08/.. 25MM			<b>BUCHA ESTABILIZADOR</b> DIANT. COBALT/ONIX/PRISMA		
<b>MB129</b>	<b>Orig:</b> 7328464 <b>Ref:</b> 400		<b>D8260</b>	<b>Orig:</b> <b>Fab:</b> 345 <b>Ref:</b> 345		<b>D8259</b>	<b>Orig:</b> <b>Fab:</b> 344 <b>Ref:</b> 344	
<b>BUCHA ESTABILIZADOR</b> DIANT. OPALA/CARAVAN			<b>BUCHA ESTABILIZADOR</b> LONADA BLAZER 01/.. 34MM			<b>BUCHA ESTABILIZADOR</b> LONADA BLAZER 96 A 00 31MM		
<b>D8258</b>	<b>Orig:</b> <b>Fab:</b> 343 <b>Ref:</b> 343		<b>D8257</b>	<b>Orig:</b> <b>Fab:</b> 307 <b>Ref:</b> 307		<b>D8204</b>	<b>Orig:</b> <b>Fab:</b> 50118	
<b>BUCHA ESTABILIZADOR</b> LONADA S10 01/... 29MM			<b>BUCHA ESTABILIZADOR</b> LONADA S10 95 A 00 26MM			<b>KIT ESTABILIZADOR</b> DIANT. ASTRA/SAFIRA (F.PEQUENO) 22MM		
<b>D8207</b>	<b>Orig:</b> <b>Fab:</b> 50125		<b>D8205</b>	<b>Orig:</b> <b>Fab:</b> 50122		<b>D8206</b>	<b>Orig:</b> <b>Fab:</b> 50123	
<b>KIT ESTABILIZADOR</b> DIANT. BLAZER 01/.. (34 MM)			<b>KIT ESTABILIZADOR</b> DIANT. CORSA 1.0 94/.. (F.PEQUENO) 17MM			<b>KIT ESTABILIZADOR</b> DIANT. CORSA 1.0/1.4 02/... (F.GRANDE) 21MM		
<b>D8202</b>	<b>Orig:</b> <b>Fab:</b> 50107		<b>D8208</b>	<b>Orig:</b> <b>Fab:</b> 50126		<b>D8209</b>	<b>Orig:</b> <b>Fab:</b> 50127	
<b>KIT ESTABILIZADOR</b> DIANT. MONZA 91/... 14MM			<b>KIT ESTABILIZADOR</b> DIANT. S10 95/00 (26 MM)			<b>KIT ESTABILIZADOR</b> DIANT. S10 01/.. (29 MM)		
<b>D8210</b>	<b>Orig:</b> <b>Fab:</b> 50128		<b>D8261</b>	<b>Orig:</b> <b>Fab:</b> 50115		<b>D8203</b>	<b>Orig:</b> <b>Fab:</b> 50116	
<b>KIT ESTABILIZADOR</b> TRAS. BLAZER/S10 96/.. 29MM			<b>KIT ESTABILIZADOR</b> DIANT. VECTRA 96/... CORSA 01/.. 16MM			<b>KIT ESTABILIZADOR</b> TRAS. VECTRA 96/... 15MM		
<b>BC3510</b>	<b>Orig:</b> 94773365		<b>BC3511</b>	<b>Orig:</b> 97357492		<b>D8008</b>	<b>Orig:</b> 7317426 <b>Ref:</b> 3015	
<b>BUCHA MOLA</b> TRAS. ALGEMA S10 2013/...			<b>BUCHA MOLA</b> TRAS. JUMELO S10 2013/...			<b>BUCHA MOLA</b> ALGEMA C/D10/D20/F1000		
<b>D8044</b>	<b>Orig:</b> 522591152 <b>Ref:</b> 3029		<b>D8013</b>	<b>Orig:</b> 332911 <b>Ref:</b> 3034		<b>D8042</b>	<b>Orig:</b> 15529515 <b>Ref:</b> 3314	
<b>BUCHA MOLA</b> TRAS. D20 90 A 92			<b>BUCHA MOLA</b> TRAS. D20 MODERNA			<b>BUCHA MOLA</b> TRAS. PARTE TRAS. S10/BLAZER 96/... C/ABA		

Fotos meramente ilustrativas.

GM - CHEVROLET - SUSPENSÃO

















<b>D8043</b>	<b>Orig:</b> 93392236 <b>Ref:</b> 3441		<b>D8045</b>	<b>Orig:</b> 468481 <b>Ref:</b> 3090		<b>D8088</b>	<b>Orig:</b> <b>Fab:</b> K60243-1	
<b>BUCHA MOLA</b> TRAS. PARTE TRAS. S10/BLAZER 96/... S/ABA			<b>BUCHA MOLA</b> TRAS. S10			<b>REPARO FEIXE MOLA</b> TRAS. COMPLETO BLAZER 96/...		
<b>D8089</b>	<b>Orig:</b> <b>Fab:</b> K60244-1		<b>D8087</b>	<b>Orig:</b> <b>Fab:</b> K60242-1		<b>D8267</b>	<b>Orig:</b> 94636419	
<b>REPARO FEIXE MOLA</b> TRAS. COMPLETO D20			<b>REPARO FEIXE MOLA</b> TRAS. COMPLETO S10			<b>SUPORTE BANDEJA SUP. SUSPENSÃO</b> LE D20 93...		
<b>D8266</b>	<b>Orig:</b> 94636420 <b>Fab:</b> 333452		<b>D8144</b>	<b>Orig:</b> 93205786		<b>D8145</b>	<b>Orig:</b> 93205785	
<b>SUPORTE BANDEJA SUP. SUSPENSÃO</b> DIR. D20-93...			<b>ABRÇAÇADEIRA EIXO BANDEJA</b> INF. DIANT. LD D10/D20/SILVERADO			<b>ABRÇAÇADEIRA EIXO BANDEJA</b> INF. DIANT. LE D10/D20/SILVERADO		
<b>D20208</b>	<b>Orig:</b>		<b>D20253</b>	<b>Orig:</b>		<b>D20254</b>	<b>Orig:</b>	
<b>GRAMPO BANDEJA</b> D20/SILVERADO 1/2X40X75 (EMB 05)			<b>PARAFUSO FIXAÇÃO</b> BAND. SUP. D20 1/2X3 ATE 92			<b>PARAFUSO FIXAÇÃO</b> BAND. SUP. D20 9/16X3 92/...		

CALÇO CAMBAGEM	CÓDIGO	APLICAÇÃO	SIMILAR
	D10365	OPALA TODOS 0.36MM	ADV65
	D10366	OPALA TODOS 0.75MM	ADV66
	D10367	OPALA TODOS	ADV67
	D10368	OPALA TODOS 3.00MM	ADV68
	D10369	D20 1,0MM	ADV99
	D10370	D20 1,5MM	ADV100
	D10371	D20 3,0MM	ADV101

<b>D8213</b>	<b>Orig:</b> <b>Fab:</b> DHF50337		<b>D8212</b>	<b>Orig:</b> <b>Fab:</b> DHF50332		<b>D8211</b>	<b>Orig:</b> <b>Fab:</b> DHF50331	
<b>BUCHA CAIXA DIREÇÃO</b> MONZA/KADETT 92 A 96			<b>KIT BUCHA CAIXA DIREÇÃO</b> CORSA/CELTA (DHB)			<b>KIT BUCHA CAIXA DIREÇÃO</b> MONZA/KADETT 96/...		
<b>D8237</b>	<b>Orig:</b> <b>Fab:</b> DHF50309		<b>D10364</b>	<b>Orig:</b> <b>Fab:</b> JH183		<b>D8308</b>	<b>Orig:</b> <b>Fab:</b> 5364	
<b>KIT COIFA CAIXA DIREÇÃO</b> CORSA 94/01 (MEC. ZF)			<b>ABRÇAÇADEIRA CAIXA DIREÇÃO</b> TIPO MOLA 14MM			<b>ROLAMENTO COLUNA DIREÇÃO</b> GM ACD 93 A 97		
<b>D8307</b>	<b>Orig:</b> <b>Fab:</b> 5041		<b>D8306</b>	<b>Orig:</b> <b>Fab:</b> 5039		<b>D8305</b>	<b>Orig:</b> <b>Fab:</b> 5038 WZ	
<b>ROLAMENTO COLUNA DIREÇÃO</b> INF. C/BASE GM ACD 85 A 92			<b>ROLAMENTO COLUNA DIREÇÃO</b> SUP. BASE C/FIO GM ACD 64 A 84			<b>ROLAMENTO COLUNA DIREÇÃO</b> SUP. BASE S/FIO GM ACD 64 A 84		

Fotos meramente ilustrativas.

GM - CHEVROLET - SUSPENSÃO

<b>D8242</b>	<b>Orig:</b> Fab: 5435		<b>CX22107</b>	<b>Orig:</b> AG60808		<b>CX22304</b>	<b>Orig:</b> AG43041	
ROLAMENTO COLUNA DIREÇÃO SUP. CORSA /VECTRA/ASTRA 93/96			REPARO BOMBA DIREÇÃO DHB GM			REPARO BOMBA DIREÇÃO DHB GM/FORD		
<b>CX22176</b>	<b>Orig:</b> AG098176		<b>CX33166</b>	<b>Orig:</b>		<b>CX33186</b>	<b>Orig:</b>	
REPARO BOMBA DIREÇÃO GM/FORD/VW			REPARO CAIXA DIREÇÃO AGILE 10/...C/COIFAS			REPARO CAIXA DIREÇÃO ASTRA 02/.. C/COIFAS		
<b>CX33090</b>	<b>Orig:</b>		<b>CX33169</b>	<b>Orig:</b> 1804169		<b>CX33827</b>	<b>Orig:</b> 1804485/486 Ref: 57043K	
REPARO CAIXA DIREÇÃO BLAZER/S10 99/...			REPARO CAIXA DIREÇÃO CORSA/CELTA (DHB) C/COIFAS			REPARO CAIXA DIREÇÃO CORSA/MONTANA/MERIVA 02/... (DHB)		
<b>CX33122</b>	<b>Orig:</b> AG1804122		<b>CX33130</b>	<b>Orig:</b> AG00588		<b>CX33100/2</b>	<b>Orig:</b> 1804100	
REPARO CAIXA DIREÇÃO DHB GM			REPARO CAIXA DIREÇÃO DHB GM			REPARO CAIXA DIREÇÃO MONZA 90.../ASTRA/VECTRA 94 A 96		
<b>CX33108</b>	<b>Orig:</b>		<b>CX33101</b>	<b>Orig:</b> AG098013		<b>CX33143</b>	<b>Orig:</b> 1804143	
REPARO CAIXA DIREÇÃO ORIG. GM BLAZER/S10(ANTIGA) (SAGINAW)			REPARO CAIXA DIREÇÃO SEM FIM GM/FORD/VW			REPARO CAIXA DIREÇÃO VECTRA (DHB) 96 A 05 C/COIFAS		
<b>57007K</b>	<b>Orig:</b> 8053698210 Ref: CX33210							
REPARO CAIXA DIREÇÃO ZF GM (CORTECO)								

Fotos meramente ilustrativas.


MOLA	CÓDIGO	APLICAÇÃO	MEDIDA	ESCALA
	C2671	TRAS. D10/D20 79/...	2.1/4X3/8X1320	1º
	C2672	TRAS. D10/D20 79/...	2.1/4X5/16X1280	2º
	C3911	TRAS. D20 93/...	2.1/2X5/16X1425	1º
	C3912	TRAS. D20 93/...	2.1/2X5/16X1370	2º
	C4121	TRAS. S10 14/...	60X8X1360	1º
	C4122A	TRAS. S10 14/...	60X8X1360	2º
	C4011	TRAS. S10 95/...	2.1/2X5/16X1370	1º
	C4012	TRAS. S10 95/...	2.1/2X5/16X1175	2º
	C4012A	TRAS. S10 95/... FOLHA MEIA-VIR.2 PTS.	2.1/2X5/16X1370	2º
	C4061	TRAS. S10 ADVANT 06/.. (3FUROS CENTRO)	2.1/2X5/16X1370	1º
	C4062	TRAS. S10 ADVANT 06/.. (3FUROS CENTRO)	2.1/2X5/16X1160	2º

GM - CHEVROLET - SUSPENSÃO




# DimBo

## CUBO

<b>D136</b>	<b>Orig:</b> 3775682 <b>Fab:</b> 3071601	
<b>PARAFUSO RODA</b> A/C/D10 7/16" 20F		

<b>D105</b>	<b>Orig:</b> 90473457 <b>Fab:</b> 800156	
<b>PARAFUSO RODA</b> CORSA 93/... M12-1,5X23/47,5 CH 17		

<b>D13CR</b>	<b>Orig:</b> <b>Ref:</b> 13CR/22CR	
<b>PARAFUSO RODA</b> CROMADO GOL/VECTRA 26/51,5 CH17MM (RODA ALUMI)		

<b>D139</b>	<b>Orig:</b> <b>Fab:</b> 3001230 <b>Ref:</b> 139	
<b>PARAFUSO RODA</b> DIANT. GM D20 M12-1,5X36/41		


<b>D342</b>	<b>Orig:</b> 94631717 <b>Fab:</b> 797814 <b>Ref:</b> 342	
<b>PARAFUSO RODA</b> TRAS. S-10 D20 M12-1,5X42X46,5		

<b>D135</b>	<b>Orig:</b> 358501 <b>Fab:</b> 8422 <b>Ref:</b> 135	
<b>PORCA RODA</b> A/C/D10 7/16" 20F CH 3/4" ALT 14MM		

<b>D341CR</b>	<b>Orig:</b> 94639053 <b>Fab:</b> 2901231 <b>Ref:</b> 341CR	
<b>PORCA RODA</b> CROMADA S10/D20 M12-1,5 CH 19MM ALT 31MM		

<b>D341EP</b>	<b>Orig:</b> 94639053 <b>Fab:</b> 2901230 <b>Ref:</b> 341EP	
<b>PORCA RODA</b> EPOXI S10/D20 M12-1,5-CH19 ALT31MM		


<b>D140</b>	<b>Orig:</b> 94602616 <b>Fab:</b> 2901221	
<b>PORCA RODA</b> GM D20/OPALA/FIESTA/COURIER M12 1,5 CHAVE19MM		


<b>D8238</b>	<b>Orig:</b> 3775189 <b>Fab:</b> 2111	
<b>KIT CALOTA CUBO</b> DIANT. D10/D20 ATE 92		

<b>D8239</b>	<b>Orig:</b> 93208741 <b>Fab:</b> 2113	
<b>KIT CALOTA CUBO</b> DIANT. D20 93/.../SILVERADO		


<b>D8240</b>	<b>Orig:</b> 93228289 <b>Fab:</b> 2126	
<b>KIT CALOTA CUBO</b> TRAS. CORSA TODOS		


<b>D8068</b>	<b>Orig:</b> 6696899 <b>Fab:</b> LA942	
<b>CALOTA CUBO</b> DIANT CHEVETTE/TRAS MONZA/KADETT/ CORSA/CELTA		


<b>D8029</b>	<b>Orig:</b> 93208741 <b>Fab:</b> 6013	
<b>CALOTA CUBO</b> DIANT. D20 93/...		

<b>D8243</b>	<b>Orig:</b> 14003444 <b>Fab:</b> 5436	
<b>CALOTA CUBO</b> DIANT. S10 TODAS		

<b>D5082</b>	<b>Orig:</b> <b>Fab:</b> 499115	
<b>ARRUELA ENCOSTO CUBO</b> DIANT. F1000/D10/D20		

<b>D8022</b>	<b>Orig:</b> 378137 <b>Fab:</b> 103	
<b>PORCA MANGA EIXO</b> D10/D20		

<b>B3030</b>	<b>Orig:</b> 12413047	
<b>CUBO RODA</b> DIANT. BLAZER/S10 4X4 98/.. S/ABS		

<b>B3031</b>	<b>Orig:</b> 12413045	
<b>CUBO RODA</b> DIANT. BLAZER/S10 4X4 C/ABS		

<b>B0366</b>	<b>Orig:</b> 94770366	
<b>CUBO RODA</b> DIANT. S10 12/...		

<b>B0759</b>	<b>Orig:</b> 93271759 <b>Fab:</b> AL99	
<b>CUBO RODA</b> DIANT. CORSA .../01/PRISMA/CELTA/AGILE		




























<b>AL504</b>	<b>Orig:</b> 90576767 <b>Ref:</b> B9057	
<b>CUBO RODA</b> DIANT. CORSA 02/.../MERIVA/MONTANA		

<b>AL114</b>	<b>Orig:</b> 93293082	
<b>CUBO RODA</b> TRAS. C/ ROL ASTRA/VECTRA/ 8V/MERIVA S/ABS 4 FUR		

<b>AL115</b>	<b>Orig:</b> 9156622	
<b>CUBO RODA</b> TRAS. C/ ROLAM ASTRA/VECTRA/MERIVA 4 FUIROS C/ABS		

Fotos meramente ilustrativas.

GM - CHEVROLET - CUBO

AL116	Orig: 9156305		B1590	Orig: 13500590		30080502	Orig: 93266897 Fab: AL101	
CUBO RODA	TRAS. C/ ROLAM. ASTRA/VECTRA 2.0/2.2 C/ABS 5 FURO		CUBO RODA	TRAS. ONIX/SONIC/COBALT/SPIN C/ABS		PONTA EIXO	TRAS. CORSA	
VTO5086	Orig: 93230069 Ref: 356-509		VTO5175	Orig: 1345909 Ref: 1345-909		VTO5250	Orig:	
JUNTA DESLIZANTE	CELTA 1.0 00A06/CORSA 1.0/1.4/1.6		JUNTA HOMOCINETICA	AGILE 1.4 09A14/CELTA 1.0 8V		JUNTA HOMOCINETICA	CELTA/PRISMA/MONTANA/CORSA ..11	
VTO5012	Orig: 1355499 Ref: 1355-499		VTO5105	Orig: 1355499A Ref: 1355-499A		VTO5203	Orig:	
JUNTA HOMOCINETICA	CORSA 1.0/1.4/1.6 94/. NOVO CORSA 1.0 02/		JUNTA HOMOCINETICA	CORSA 1.0/1.4/1.6 94/CLASSIC 1.0/1.4 94/.		JUNTA HOMOCINETICA	CORSA NOVO 1.4 8V 04A07	
VTO5005	Orig: 1291419 Ref: 1291-419		VTO5223	Orig:		VTO5043	Orig:	
JUNTA HOMOCINETICA	MONZA/KADETT/IPANEMA/VECTRA 1.8/2.0 82A93		JUNTA HOMOCINETICA	ONIX/NOVO PRISMA 1.0/1.4 12/.. (MANUAL)		JUNTA HOMOCINETICA	S10/BLAZER 4X4	
VTO5224	Orig: 94768,945		VTO5060	Orig: 1701779 Ref: 1701-779		VTO5058	Orig: 2391779 Ref: 2391-779	
JUNTA HOMOCINETICA	TRAILBLAZER/NOVA S10 13/		JUNTA HOMOCINETICA	VECTRA 2.0 8V/2.4 16V 05A10/ASTRA 1.8/2.0		JUNTA HOMOCINETICA	VECTRA 2.0/2.2 97A06 C/ABS	
VTO5059	Orig: 2381779 Ref: 2381-779		VTO9044	Orig: Ref: AL520		VTO9032	Orig:	
JUNTA HOMOCINETICA	VECTRA 2.0/2.2 97A06 S/ABS		TRIZETA SEMI EIXO	LD/LE BLAZER/S10 2.8 4X4 ..12 34 DENTES		TRIZETA SEMI EIXO	NOVO PRISMA LD/LE 30 DENTES	
AL520	Orig: Ref: VTO9044		D10355	Orig: Fab: JH07		D10356	Orig: Fab: JH07B	
TRIZETA SEMI EIXO	S10/BLAZER 4X4 34 DENTES ANEL37MM		ABRAÇADEIRA COIFA HOMOCINÉTICA	MONZA 96MM		ABRAÇADEIRA COIFA HOMOCINÉTICA	S10 4X4 110MM	
D10357	Orig: 90129017 Fab: JH08		D10359	Orig: Fab: JH85		D10360	Orig: Fab: JH86	
ABRAÇADEIRA COIFA LADO CÂMBIO	MONZA 78MM		ABRAÇADEIRA COIFA HOMOCINÉTICA	CORSA 86,5MM		ABRAÇADEIRA COIFA HOMOCINÉTICA	CORSA 65MM	
D10361	Orig: Fab: JH87		BC3515	Orig:		BC3514	Orig:	
ABRAÇADEIRA COIFA HOMOCINÉTICA	CORSA 29,5MM		KIT COIFA JUNTA HOMOCINÉTICA	LADO CÂMBIO S10 12/...		KIT COIFA JUNTA HOMOCINÉTICA	LADO RODA S10 12/...	

Fotos meramente ilustrativas.

GM - CHEVROLET - CUBO

<b>D8235</b>	<b>Orig:</b>	
	<b>Fab:</b> 50218	
<b>KIT COIFA JUNTA HOMOCINÉTICA</b>		
S10 96/... (LADO RODA)		

<b>D8236</b>	<b>Orig:</b>	
	<b>Fab:</b> 50219	
<b>KIT COIFA JUNTA HOMOCINÉTICA</b>		
S10 96/.. (LADO CÂMBIO)		

<b>D8226</b>	<b>Orig:</b>	
	<b>Fab:</b> 50200	
<b>KIT COIFA JUNTA HOMOCINÉTICA</b>		
MONZA/KADE 82 A 94 (LADO RODA)		

<b>D8227</b>	<b>Orig:</b>	
	<b>Fab:</b> 50201	
<b>KIT COIFA JUNTA HOMOCINÉTICA</b>		
MONZA/KADETT 82 A 94 (LADO CÂMBIO)		

<b>D8228</b>	<b>Orig:</b>	
	<b>Fab:</b> 50203	
<b>KIT COIFA JUNTA HOMOCINÉTICA</b>		
VECTRA 97 A 05 (LADO CÂMBIO)		

<b>D8229</b>	<b>Orig:</b>	
	<b>Fab:</b> 50204	
<b>KIT COIFA JUNTA HOMOCINÉTICA</b>		
VECTRA 97 A 05 (LADO RODA)		

<b>D8230</b>	<b>Orig:</b>	
	<b>Fab:</b> 50207	
<b>KIT COIFA JUNTA HOMOCINÉTICA</b>		
VECTRA 06/.. (LADO RODA)		

<b>D8231</b>	<b>Orig:</b>	
	<b>Fab:</b> 50213	
<b>KIT COIFA JUNTA HOMOCINÉTICA</b>		
CORSA 94 A 02/CELTA 01/.. (LADO RODA)		

<b>D8232</b>	<b>Orig:</b>	
	<b>Fab:</b> 50214	
<b>KIT COIFA JUNTA HOMOCINÉTICA</b>		
CORSA 94 A 02/CELTA 01 (LADO CÂMBIO)		


<b>D8233</b>	<b>Orig:</b>	
	<b>Fab:</b> 50216	
<b>KIT COIFA JUNTA HOMOCINÉTICA</b>		
CORSA 02/.. (LADO RODA)		


<b>D8234</b>	<b>Orig:</b>	
	<b>Fab:</b> 50217	
<b>KIT COIFA JUNTA HOMOCINÉTICA</b>		
CORSA 02/.. (LADO CÂMBIO)		

<b>D8241</b>	<b>Orig:</b> 90105309	
	<b>Fab:</b> 5365	
<b>PORCA CUBO</b>		
DIANT. HOMOCINÉTICA ASTRA/CORSA/MONZA/VECTRA		

<b>D8264</b>	<b>Orig:</b> 93257414	
	<b>Fab:</b> 330035	
<b>ANEL ENCOSTO ROLAMENTO</b>		
TRAS. S10/BLAZER DIF. DANA		

<b>D8015</b>	<b>Orig:</b>	
	<b>Fab:</b> FG001	
<b>FLANGE SEMI EIXO</b>		
GM D10 79/92 4 FUIROS		

<b>D8296</b>	<b>Orig:</b> 93256482	
	<b>Fab:</b> 3400P	
<b>FLANGE SEMI EIXO</b>		
TRAS. D20 93.../SILVERADO/MB310 SPRINTER		

<b>D8297</b>	<b>Orig:</b> 93256482P	
	<b>Fab:</b> 3400	
<b>FLANGE SEMI EIXO</b>		
TRAS. DIFER. ALBARUS D20 93./SILVERADO		

# DimBo

## FREIO


<b>D10386</b>	<b>Orig:</b>	
	<b>Fab:</b> 508	
<b>PARAFUSO SANGRADOR</b>		
8MMX1,25 CILINDRO MONZA/FIORINO 94/.		

<b>D10387</b>	<b>Orig:</b>	
	<b>Fab:</b> 509	
<b>PARAFUSO SANGRADOR</b>		
8MMX1,00 PINÇA MONZA/PAMPA		

<b>D10388</b>	<b>Orig:</b>	
	<b>Fab:</b> 510	
<b>PARAFUSO SANGRADOR</b>		
3/8X24 CILINDRO E PINÇA D10/D20/F1000		




























<b>D10389</b>	<b>Orig:</b>	
	<b>Fab:</b> 511	
<b>PARAFUSO SANGRADOR</b>		
8MMX1,25 CILINDRO CORSA		

<b>D10390</b>	<b>Orig:</b>	
	<b>Fab:</b> 512	
<b>PARAFUSO SANGRADOR</b>		
8MMX1,00 PINÇA CORSA		

<b>D10391</b>	<b>Orig:</b>	
	<b>Fab:</b> 513	
<b>PARAFUSO SANGRADOR</b>		
8MMX1,25 PINÇA DT VECTRA		

Fotos meramente ilustrativas.

GM - CHEVROLET - CUBO - FREIO

<b>D8252</b>	<b>Orig:</b> 02990508 <b>Fab:</b> 702350		<b>D5405</b>	<b>Orig:</b> 93290371 <b>Fab:</b> 702796		<b>D8001</b>	<b>Orig:</b> <b>Fab:</b> FH02061	
<b>PARAFUSO OCO</b> FLEXÍVEL FREIO DIANT. CIL. RODA TRAS. D20 ./93			<b>PARAFUSO OCO</b> FLEXÍVEL PINÇA DIANT. F1000/D20 94/./ F4000 96 A 98			<b>FLEXÍVEL</b> FREIO A/C/D10/D20		
<b>D8002</b>	<b>Orig:</b> 93205824 <b>Fab:</b> FH02083		<b>D8003</b>	<b>Orig:</b> 93205823 <b>Fab:</b> FH02084		<b>D8046</b>	<b>Orig:</b> 52277463 <b>Fab:</b> FH02085	
<b>FLEXÍVEL</b> DIANT. LD D20 93/			<b>FLEXÍVEL</b> DIANT. LE D20 93/			<b>FLEXÍVEL</b> DIANT. KADETT 89/97 MONZA 88/97		
<b>D8047</b>	<b>Orig:</b> <b>Fab:</b> FH02087		<b>D8048</b>	<b>Orig:</b> 93206293 <b>Fab:</b> FH02082		<b>D8049</b>	<b>Orig:</b> 94857576 <b>Fab:</b> FH02088	
<b>FLEXÍVEL</b> TRAS. KADETT/IPANEMA 88/./MONZA 85/...			<b>FLEXÍVEL</b> TRAS. D20/BONANZA 93/...			<b>FLEXÍVEL</b> DIANT. LD A/C/D20 89 A 92		
<b>D8050</b>	<b>Orig:</b> 94857575 <b>Fab:</b> FH02089		<b>D8051</b>	<b>Orig:</b> <b>Fab:</b> FH02309		<b>D8052</b>	<b>Orig:</b> 90473452 <b>Fab:</b> FH02099	
<b>FLEXÍVEL</b> DIANT. LE A/C/D20 89 A 92			<b>FLEXÍVEL</b> DIANT. VECTRA 97/...			<b>FLEXÍVEL</b> DIANT. CORSA/SEDAN/WIND/PICKUP 94/...		
<b>D8053</b>	<b>Orig:</b> 93275024 <b>Fab:</b> FH02318		<b>D8054</b>	<b>Orig:</b> 93275023 <b>Fab:</b> FH02324		<b>D8055</b>	<b>Orig:</b> <b>Fab:</b> FH02338	
<b>FLEXÍVEL</b> DIANT. LD S10 4X4 98/...			<b>FLEXÍVEL</b> DIANT. LE S10 4X4 98/...			<b>FLEXÍVEL</b> DIANT. CELTA 01/...		
<b>D8056</b>	<b>Orig:</b> 93251229 <b>Fab:</b> FH02328		<b>D8057</b>	<b>Orig:</b> 93280524 <b>Fab:</b> FH02326		<b>D8058</b>	<b>Orig:</b> 93280525 <b>Fab:</b> FH02327	
<b>FLEXÍVEL</b> TRAS. S10 97/...			<b>FLEXÍVEL</b> DIANT. LE SILVERADO 99/...			<b>FLEXÍVEL</b> DIANT. LD SILVERADO 99/...		
<b>D8059</b>	<b>Orig:</b> 93259209 <b>Fab:</b> FH02321		<b>D8060</b>	<b>Orig:</b> 93249210 <b>Fab:</b> FH02325		<b>D8061</b>	<b>Orig:</b> 94607730 <b>Fab:</b> FH02062	
<b>FLEXÍVEL</b> DIANT. LD SILVERADO 97/99			<b>FLEXÍVEL</b> DIANT. LD SILVERADO 97/99 A/C/D40			<b>FLEXÍVEL</b> TRAS. D10/D20 80A92 CARAVAN 80/...		
<b>D8064</b>	<b>Orig:</b> <b>Fab:</b> FH02335		<b>D8065</b>	<b>Orig:</b> 93248636 <b>Fab:</b> FH02310		<b>D8066</b>	<b>Orig:</b> 93248637 <b>Fab:</b> FH02311	
<b>FLEXÍVEL</b> TRAS. CELTA 01/./CORSA 94/./VECTRA 97/./KADETT			<b>FLEXÍVEL</b> DIANT. LD S10 4X2 95/...			<b>FLEXÍVEL</b> DIANT. LE S10 4X2 95/...		
<b>D8067</b>	<b>Orig:</b> 90498319 <b>Fab:</b> FH02337		<b>D8073</b>	<b>Orig:</b> <b>Fab:</b> FH31169		<b>T530</b>	<b>Orig:</b> 93228630	
<b>FLEXÍVEL</b> DIANT. ASTRA 99/...			<b>FLEXÍVEL</b> TRAS. CORSA NOVO 01/....			<b>CANO FREIO MESTRE</b> S10 CABINE DUPLA/BLAZER		

Fotos meramente ilustrativas.

GM - CHEVROLET - FREIO

<b>D142A</b>	<b>Orig:</b>	
	<b>Fab:</b>	
<b>T UNIÃO CANO FREIO</b> 3/16 ROSCA 10MM 1,00 CHEVETTE/ MONZA ANTIG		

<b>D5426</b>	<b>Orig:</b> 782814A	
	<b>Fab:</b> 702926	
<b>TRAVA FLEXIVEL</b> FREIO/FREIO MÃO FORD/VW/GM		

<b>1GM08</b>	<b>Orig:</b> 94655914	
	<b>Fab:</b> PRR20	
<b>KIT TRAVA PASTILHA</b> A/C/D10/D20 (02 RODAS)		


<b>PRR30</b>	<b>Orig:</b> 93173733	
	<b>Fab:</b> PRR35	
<b>KIT TRAVA PASTILHA</b> ASTRA 99... (SIST. TEVES)		

<b>PRR26</b>	<b>Orig:</b> 306215JG	
	<b>Fab:</b> PRR31	
<b>KIT TRAVA PASTILHA</b> CORSA/MONTANA/CELTA		

<b>PRR21</b>	<b>Orig:</b> 94655914	
	<b>Fab:</b> PRR20	
<b>KIT TRAVA PASTILHA</b> D10/20 ...92 SOB MEDIDA		

<b>PRR29</b>	<b>Orig:</b>	
	<b>Fab:</b> PRR34	
<b>KIT TRAVA PASTILHA</b> S10 4X4 (SIST. BENDIX)		

<b>PRR25</b>	<b>Orig:</b> 93215603	
	<b>Fab:</b> PRR30	
<b>TRAVA PASTILHA</b> D20 93		

<b>PRR23</b>	<b>Orig:</b> 258615133	
	<b>Fab:</b> PRR28	
<b>TRAVA PASTILHA</b> D20 94... (SIST. BENDIX)		

<b>PRR24</b>	<b>Orig:</b> 93230996	
	<b>Fab:</b> PRR29	
<b>TRAVA PASTILHA</b> SILVERADO (SIST. BENDIX)		


<b>PRR27</b>	<b>Orig:</b> 94647901	
	<b>Fab:</b> PRR32	
<b>TRAVA PASTILHA</b> D20/D40 (ARGENTINA)		


<b>1GM05</b>	<b>Orig:</b> 94646976	
	<b>Fab:</b> PRR17	
<b>TRAVA PASTILHA</b> MONZA (SIST. VARGAS)		

<b>1GM12</b>	<b>Orig:</b> 90297536	
	<b>Fab:</b> PRR25	
<b>TRAVA PASTILHA</b> VECTRA/ASTRA TRAS. (02 RODAS)		

<b>D8329</b>	<b>Orig:</b>	
	<b>Fab:</b> 9LG02	
<b>KIT PINO PINÇA GUIA FREIO</b> CORSA/CELT/VECTRA/ZAFIRA/FIESTA/KA		

<b>D8295</b>	<b>Orig:</b> 93229723	
	<b>Fab:</b> 216	
<b>MOLA PINÇA FREIO</b> CORSA/VECTRA 94 A 96		


<b>D5396</b>	<b>Orig:</b>	
	<b>Fab:</b>	
<b>PINO PINÇA</b> F1000/D20 92/...		


<b>D8335</b>	<b>Orig:</b>	
	<b>Fab:</b> 23098 US	
<b>PARAFUSO PINÇA</b> D20/F1000 MODERNA 14X50		


<b>D5181</b>	<b>Orig:</b> 93215608	
	<b>Fab:</b> 8148	
<b>KIT LUVA GUIA PINÇA FREIO</b> F1000/D20 92/...		

<b>1GM14</b>	<b>Orig:</b> 93215604	
	<b>Fab:</b>	
<b>KIT PINO PASTILHA</b> D20 SILVERADO (02 RODAS)		


<b>D8130</b>	<b>Orig:</b>	
	<b>Fab:</b> MG2214	
<b>KIT PINO PINÇA GUIA FREIO</b> COMPLETO S10 12/...		

<b>D8034</b>	<b>Orig:</b> 90297771	
	<b>Fab:</b> 330024	
<b>KIT PINO PINÇA GUIA</b> S10 95... 4X2/ 4X4/ TOYOTA BANDEIRANTES		

<b>D5067</b>	<b>Orig:</b>	
	<b>Fab:</b> 0010	
<b>PISTÃO PINÇA</b> F1000/D20 79/92 S/ REPARO		

<b>D5069</b>	<b>Orig:</b>	
	<b>Fab:</b> 0030	
<b>PISTÃO PINÇA</b> F1000/D20 93/...		




























<b>D8018</b>	<b>Orig:</b> 18029810	
	<b>Fab:</b> 0058	
<b>PISTÃO PINÇA</b> S10 4X4 98/...		

<b>D8017</b>	<b>Orig:</b>	
	<b>Fab:</b> 0040	
<b>PISTÃO PINÇA</b> S10/BLAZER 4X2 95/.../BANDEIRANTE		

<b>D8131</b>	<b>Orig:</b>	
	<b>Fab:</b> MG4017	
<b>KIT PISTÃO PINÇA</b> S10 12/...		

<b>TA1312</b>	<b>Orig:</b>	
	<b>Fab:</b>	
<b>REPARO PINO PINÇA FREIO</b> D20/F1000 92/.../UNIPOINT/SILVERADO		



<b>C1500</b>	<b>Orig:</b> Ref: RR4745		<b>C1542</b>	<b>Orig:</b> Ref: RD4128		<b>C1547</b>	<b>Orig:</b> Ref: 5585	
REPARO PISTÃO PINÇA F1000/D20 ./92 79MM			REPARO PISTÃO PINÇA F1000/D20 93/... 54,00 MM			REPARO PISTÃO PINÇA S10/BLAZER 4X2/BANDEIRANTES 66MM		
<b>D8021</b>	<b>Orig:</b> Ref: RP58		<b>D8132</b>	<b>Orig:</b> Fab: MG4018		<b>C1550</b>	<b>Orig:</b> Ref: 5652/5806	
REPARO PISTÃO PINÇA S10 4X4 98/...			REPARO PISTÃO PINÇA S10 12/..			REPARO PISTÃO PINÇA CELTA/CORSA/PRISMA SIST. TEVES 48MM		
<b>C1559</b>	<b>Orig:</b>		<b>C1565</b>	<b>Orig:</b> Ref: 5661		<b>C1567</b>	<b>Orig:</b>	
REPARO PISTÃO PINÇA REPARO PISTAO PINÇA DIANT. CORSA/GOL SIST. VARGA 48MM			REPARO PISTÃO PINÇA VECTRA 97 A 01/FIT 52MM			REPARO PISTÃO PINÇA DIANT. ASTRA/VECTRA/TROLLER/PASSAT 57MM		
<b>C1541</b>	<b>Orig:</b> Ref: 5661		<b>C1413</b>	<b>Orig:</b> Ref: RRF01040		<b>C1552</b>	<b>Orig:</b> Ref: RRF01060	
REPARO PISTÃO PINÇA TRAS. ASTRA/VECTRA/MERIVA 35MM			REPARO PISTÃO PINÇA PAMPA/MONZA/CLIO SIST. VARGA 48MM			REPARO PISTÃO PINÇA MONZA/KADET 94 A 97 54MM		
<b>C1568</b>	<b>Orig:</b> Ref: RRF01220		<b>C1501</b>	<b>Orig:</b> 94613283 Ref: 005166		<b>D8200</b>	<b>Orig:</b> Fab: 030020/2053	
REPARO PISTÃO PINÇA GOL/KADET/SANTANA/SAV. SIST. VARGA 54MM			REPARO PISTÃO PINÇA DIANT OPALA			PINÇA FREIO S/SUPORTE LE D10/D20/BONANZA		
<b>D8201</b>	<b>Orig:</b> Fab: 030010/2054		<b>MG3015</b>	<b>Orig:</b>		<b>MG3016</b>	<b>Orig:</b>	
PINÇA FREIO S/SUPORTE LD D10/D20/BONANZA			PINÇA FREIO COMPLETA C/PASTILHA LE S10/BLAZER 4X2 95/..			PINÇA FREIO COMPLETA C/PASTILHA LD S10/BLAZER 4X2 95/..		
<b>MG3023D</b>	<b>Orig:</b> 93347754		<b>MG3023E</b>	<b>Orig:</b> 93347754		<b>MG3033</b>	<b>Orig:</b>	
PINÇA FREIO COMPLETA C/PASTILHA LD S10 4X4 05/...			PINÇA FREIO COMPLETA C/PASTILHA LE S10 4X4 05/...			PINÇA FREIO COMPLETA C/PASTILHA LE F1000 94/./ D20 93/		
<b>MG3034</b>	<b>Orig:</b>		<b>MG3013</b>	<b>Orig:</b>		<b>MG3024</b>	<b>Orig:</b>	
PINÇA FREIO COMPLETA C/PASTILHA LD F1000 94/./ D20 93/.			SUPORTE PINÇA FREIO LD/LE BLAZER/S10 4X2 95/..			SUPORTE PINÇA FREIO LD/LE S10 4X4 05/...		
<b>MG3037</b>	<b>Orig:</b>		<b>MG3027</b>	<b>Orig:</b>		<b>MG3035</b>	<b>Orig:</b>	
SUPORTE PINÇA FREIO LD/LE S10 12/... TODAS			SUPORTE PINÇA FREIO LD D20 ./92			SUPORTE PINÇA FREIO LE D20 93/... SILVERADO ./99		

Fotos meramente ilustrativas.


GM - CHEVROLET - FREIO

<b>MG3039</b>	<b>Orig:</b>	
<b>SUPORE PINÇA FREIO</b> LE D20 ./92		

<b>MG3040</b>	<b>Orig:</b>	
<b>SUPORE PINÇA FREIO</b> LD D20 93/./SILVERADO ./99/F1000 94/		

<b>D8262</b>	<b>Orig:</b> 93215626 <b>Fab:</b> 331013	
<b>SUPORE HIDROVÁCUO</b> D20 93...		

<b>D8182</b>	<b>Orig:</b> <b>Fab:</b> 2208	
<b>REPARO CENTRALIZADOR PATIM</b> TRAS. CORSA/TIGRA		

<b>2GM66</b>	<b>Orig:</b>	
<b>CENTRALIZADOR PATIM</b> A/C/D20 93...		

<b>2F0307</b>	<b>Orig:</b> BOC2L265A	
<b>REPARO CENTRALIZADOR PATIM</b> D20/F1000 TRAS. 57MM		

<b>3GM115</b>	<b>Orig:</b> 93215854 <b>Fab:</b> PRR101	
<b>REPARO SAPATA DE FREIO</b> A/C/D20 93/		

<b>4GM173</b>	<b>Orig:</b> 7362271 <b>Fab:</b> PRR241	
<b>REPARO SAPATA DE FREIO</b> COMP. D10		

<b>4GM170</b>	<b>Orig:</b> 93215584 <b>Fab:</b> PRR238	
<b>REPARO SAPATA DE FREIO</b> COMP. D20 94...		


<b>4GM174</b>	<b>Orig:</b> 94604424 <b>Fab:</b> PRR240	
<b>REPARO SAPATA DE FREIO</b> COMP. S10/BLAZER PINO 52MM		

<b>PRR235</b>	<b>Orig:</b> <b>Fab:</b> 4GM166	
<b>REPARO SAPATA DE FREIO</b> VECTRA 97 COMPL.		

<b>D8170</b>	<b>Orig:</b> 93336351 <b>Fab:</b> 281	
<b>REPARO SAPATA DE FREIO</b> TRAS. 1 LADO LD/LE CELTA/PRISMA (MOLAS E CENTRA)		

<b>D8173</b>	<b>Orig:</b> <b>Fab:</b> 2023	
<b>REPARO SAPATA DE FREIO</b> TRAS. 2 LADOS CORSA/ASTRA (MOLAS)		

<b>D5266</b>	<b>Orig:</b> 2250182 <b>Fab:</b> 277	
<b>ALAVANCA ACIONAMENTO</b> SAPATA FREIO (LD) F100/F1000/D10/D20		

<b>D5267</b>	<b>Orig:</b> 2250181 <b>Fab:</b> 278	
<b>ALAVANCA ACIONAMENTO</b> SAPATA FREIO (LE) F100/F1000/D10/D20		

<b>D5268</b>	<b>Orig:</b> <b>Fab:</b> 276	
<b>HASTE ACIONAMENTO</b> SAPATA FREIO F1000/D10/D20		

<b>D8294</b>	<b>Orig:</b> <b>Fab:</b> 279	
<b>ALAVANCA ACIONAMENTO</b> FREIO MÃO LD D20 93/./SILVERADO		

<b>D8293</b>	<b>Orig:</b> <b>Fab:</b> 280	
<b>ALAVANCA ACIONAMENTO</b> FREIO MÃO LE D20 93/./SILVERADO		

<b>D8171</b>	<b>Orig:</b> <b>Fab:</b> 337	
<b>REGULADOR FREIO</b> TRAS. LD SIST. VARGA CELTA/FIESTA/KA		

<b>D8172</b>	<b>Orig:</b> <b>Fab:</b> 338	
<b>REGULADOR FREIO</b> TRAS. LE SIST. VARGA CELTA/FIESTA/KA		

<b>D8174</b>	<b>Orig:</b> 94626119 <b>Fab:</b> 2105	
<b>REGULADOR FREIO</b> TRAS. LD MONZA 82 A 96/KADETT 89/..		

<b>D8175</b>	<b>Orig:</b> 94626120 <b>Fab:</b> 2106	
<b>REGULADOR FREIO</b> TRAS. LE MONZA 82 A 96/KADETT 89/..		

<b>D8176</b>	<b>Orig:</b> <b>Fab:</b> 2111	
<b>REGULADOR FREIO</b> TRAS. LD SIST. VARGA CORSA/ASTRA		

<b>D8177</b>	<b>Orig:</b> <b>Fab:</b> 2112	
<b>REGULADOR FREIO</b> TRAS. LE SIST. VARGA CORSA/ASTRA		

<b>D8180</b>	<b>Orig:</b> <b>Fab:</b> 228	
<b>REGULADOR FREIO</b> TRAS. MANUAL RSC LD D10/F1000 ANTIGA		

<b>D8181</b>	<b>Orig:</b> <b>Fab:</b> 229	
<b>REGULADOR FREIO</b> TRAS. MANUAL RSC LE D10/F1000 ANTIGA		

<b>PRR498</b>	<b>Orig:</b> 2254593 <b>Fab:</b> 239	
<b>REGULADOR FREIO</b> TRAS. LD F1000/D10 AUTOMATICO 79...		

Fotos meramente ilustrativas.

GM - CHEVROLET - FREIO

<b>PRR499</b>	<b>Orig:</b> 2254593 <b>Fab:</b> 240	
<b>REGULADOR FREIO</b>		
TRAS. LE F1000/D10 AUTOMATICO 79...		

<b>PRR473</b>	<b>Orig:</b> 932115594 <b>Fab:</b> PRR89	
<b>REGULADOR FREIO</b>		
TRAS. LD D20 93/.../SILVERADO/F250/F350 99/.		

<b>PRR474</b>	<b>Orig:</b> 93215593 <b>Fab:</b> PRR90	
<b>REGULADOR FREIO</b>		
TRAS. LE D20 93/.../SILVERADO/F250/F350 99/.		

<b>D8184</b>	<b>Orig:</b> <b>Fab:</b> 282	
<b>REGULADOR FREIO</b>		
TRAS. AUTOM. LD S10 12/..		

<b>D8183</b>	<b>Orig:</b> <b>Fab:</b> 283	
<b>REGULADOR FREIO</b>		
TRAS. AUTOM. LE S10 12/...		

<b>PRR03</b>	<b>Orig:</b> 94636753D <b>Fab:</b> PRR438	
<b>ACIONADOR FREIO AUTOMÁTICO</b>		
LD S10/D20/F1000 79/...		

<b>PRR04</b>	<b>Orig:</b> 94636753E <b>Fab:</b> PRR439	
<b>ACIONADOR FREIO AUTOMÁTICO</b>		
LE S10/D20/F1000 79...		

<b>PRR05</b>	<b>Orig:</b> 93215596D <b>Fab:</b> PRR434	
<b>ACIONADOR FREIO AUTOMÁTICO</b>		
LD F250/F350 D20/SILVERADO		

<b>PRR06</b>	<b>Orig:</b> 93215596E	
<b>ACIONADOR FREIO AUTOMÁTICO</b>		
LE F250/F350 D20/SILVERADO		

<b>D8185</b>	<b>Orig:</b> 94651683 <b>Fab:</b> 610 <b>Ref:</b> 5451	
<b>VÁLVULA EQUALIZADORA</b>		
30 BAR CORSA 94/../CHEVY 86 A 95		

<b>D8186</b>	<b>Orig:</b> 93244724 <b>Fab:</b> 618 <b>Ref:</b> 5878	
<b>VÁLVULA EQUALIZADORA</b>		
35 BAR VECTRA 96/.. S/ABS		

<b>C2054</b>	<b>Orig:</b> <b>Fab:</b> CM2125 <b>Ref:</b> RCCD00150	
<b>CILINDRO MESTRE FREIO DUPLO</b>		
D20 85 A 88 25,40MM		

<b>C2044</b>	<b>Orig:</b> <b>Ref:</b> CM1093	
<b>CILINDRO MESTRE FREIO DUPLO</b>		
D20 89 A 92 28,57MM		

<b>C2045</b>	<b>Orig:</b> <b>Ref:</b> CM1966	
<b>CILINDRO MESTRE FREIO DUPLO</b>		
D20 93 A 96 28,57MM		

<b>C2088</b>	<b>Orig:</b> <b>Ref:</b> NKF9088	
<b>CILINDRO MESTRE FREIO DUPLO</b>		
D20 93 A 96 TURBO 28,57MM		

<b>C2052</b>	<b>Orig:</b> <b>Ref:</b> CM2184	
<b>CILINDRO MESTRE FREIO DUPLO</b>		
C/RESERV D10 79 A 84 25,40MM		

<b>C2073</b>	<b>Orig:</b> <b>Fab:</b> CM2368S <b>Ref:</b> RCCD0099.0	
<b>CILINDRO MESTRE FREIO DUPLO</b>		
S10/BLAZER 95/.. 25,40MM		

<b>C2032</b>	<b>Orig:</b> 94656136 <b>Ref:</b> NKF9032	
<b>CILINDRO MESTRE FREIO DUPLO</b>		
CHEVETTE/CHEVY 87 A 94 20,63MM		

<b>C2001</b>	<b>Orig:</b> 94622159 <b>Fab:</b> NKF9001 <b>Ref:</b> CM9931	
<b>CILINDRO MESTRE FREIO DUPLO</b>		
CHEVETTE/MARAJÓ 81 A 86 20,63MM		


<b>C2034</b>	<b>Orig:</b> <b>Fab:</b> CM9656 <b>Ref:</b> RCCD2820.0	
<b>CILINDRO MESTRE FREIO DUPLO</b>		
CHEVETTE 87 A 94 20,63MM		

<b>C2143</b>	<b>Orig:</b> <b>Ref:</b> RCCD01460	
<b>CILINDRO MESTRE FREIO DUPLO</b>		
CORSA 02/..MONTANA 04/ 22,22MM		

<b>C2041</b>	<b>Orig:</b> <b>Ref:</b> RCCD01610	
<b>CILINDRO MESTRE FREIO DUPLO</b>		
CORSA 94A98 SIST. TEVES 20,63MM		

<b>C2082</b>	<b>Orig:</b> <b>Ref:</b> RCCD01620	
<b>CILINDRO MESTRE FREIO DUPLO</b>		
AGILE/CORSA/MONTANA 20,63MM		

<b>C2092</b>	<b>Orig:</b> <b>Ref:</b> RCCD0097.0	
<b>CILINDRO MESTRE FREIO DUPLO</b>		
CELTA 01 A 05 20,63MM		

<b>C2157</b>	<b>Orig:</b> 93385741	
<b>CILINDRO MESTRE FREIO DUPLO</b>		
CELTA 05 A 07 20,63MM		

<b>C2014</b>	<b>Orig:</b> <b>Ref:</b> RCCD2789.1	
<b>CILINDRO MESTRE FREIO DUPLO</b>		
KADETT/MONZA 88/.. D22,22MM		

<b>C2057</b>	<b>Orig:</b> <b>Ref:</b> CM0950	
<b>CILINDRO MESTRE FREIO DUPLO</b>		
MONZA/KADETT 22,22MM		

Fotos meramente ilustrativas.

GM - CHEVROLET - FREIO

<b>C1092</b>	<b>Orig:</b> 94ZT7A564AA	
<b>REPARO CILINDRO MESTRE FREIO</b> DUPLO F100/F1000/D10/D20		

<b>C3392</b>	<b>Orig:</b>	
<b>CILINDRO RODA</b> TRAS. LE F75/C10 25,40MM		

<b>C3393</b>	<b>Orig:</b>	
<b>CILINDRO RODA</b> TRAS. LD C10/C14/F75 25,40MM		

<b>C3444</b>	<b>Orig:</b>	
<b>CILINDRO RODA</b> TRAS. LE C10 79 A 84/C20 85 A 92 22,22MM		

<b>C3445</b>	<b>Orig:</b>	
<b>CILINDRO RODA</b> TRAS. LD C10 79 A 84/C20 85 A 92 22,22 MM		

<b>C3419</b>	<b>Orig:</b>	
<b>CILINDRO RODA</b> DIANT. LE A10/C10 28,57MM		

<b>C3420</b>	<b>Orig:</b>	
<b>CILINDRO RODA</b> DIANT. LD A10/C10 28,57MM		

<b>C3421</b>	<b>Orig:</b>	
<b>CILINDRO RODA</b> DIANT. LE C10 75 A 78		

<b>C3422</b>	<b>Orig:</b> 07364726	
<b>CILINDRO RODA</b> DIANT. LD C10 75 A 78		

<b>C3362</b>	<b>Orig:</b>	
<b>CILINDRO RODA</b> TRAS. LE D20 85 A 92 25,40MM		

<b>C3363</b>	<b>Orig:</b>	
<b>CILINDRO RODA</b> TRAS. LD D20 85 A 92 25,40MM		

<b>C3441</b>	<b>Orig:</b>	
<b>CILINDRO RODA</b> TRAS. LE D20 93 A 96 SILVERADO 23,81MM		

<b>C3442</b>	<b>Orig:</b>	
<b>CILINDRO RODA</b> TRAS. LD D20 93 A 96 SILVERADO 23,81MM		

<b>C3492</b>	<b>Orig:</b>	
<b>CILINDRO RODA</b> TRAS. LE SILVERADO 99 A 01 28,57MM		

<b>C3493</b>	<b>Orig:</b>	
<b>CILINDRO RODA</b> TRAS. LD SILVERADO 99 A 01 28,57MM		

<b>C3456</b>	<b>Orig:</b>	
<b>CILINDRO RODA</b> TRAS. LE S10/BLAZER 97/... 22,22MM		

<b>C3457</b>	<b>Orig:</b>	
<b>CILINDRO RODA</b> TRAS. LD S10/BLAZER 22,22MM		

<b>C3417</b>	<b>Orig:</b>	
<b>CILINDRO RODA</b> TRAS. LE S10/BLAZER 95/... 23,81MM		

<b>C3418</b>	<b>Orig:</b>	
<b>CILINDRO RODA</b> TRAS. LD S10/BLAZER 95/... 23,81MM		

<b>C3408</b>	<b>Orig:</b>	
<b>CILINDRO RODA</b> TRAS. LE MONZA 88 A 96 SIST. BOSCH 22,22MM		

<b>C3409</b>	<b>Orig:</b>	
<b>CILINDRO RODA</b> TRAS. LD MONZA 88 A 96 22,22MM		

<b>C3364</b>	<b>Orig:</b>	
<b>CILINDRO RODA</b> TRAS. LE MONZA 81 A 87 19,05MM		













<b>C3365</b>	<b>Orig:</b>	
<b>CILINDRO RODA</b> TRAS. LD MONZA 81 A 87 19,05MM		


<b>C3369</b>	<b>Orig:</b>	
<b>CILINDRO RODA</b> TRAS. LE MONZA/PICKUP CORSA 22,22MM		

<b>C3370</b>	<b>Orig:</b>	
<b>CILINDRO RODA</b> TRAS. LD MONZA 88 A 96/PICKUP CORSA 22,22MM		

<b>C3373</b>	<b>Orig:</b>	
<b>CILINDRO RODA</b> TRAS. CHEVETE/CHEV/MARAJÓ SIST. VARGA 22,22MM		

<b>C3374</b>	<b>Orig:</b>	
<b>CILINDRO RODA</b> TRAS. CHEVETTE 87 A 94 22,22MM		

<b>C3410</b>	<b>Orig:</b> Fab: CR2754 Ref: RCCR01305		<b>C3500</b>	<b>Orig:</b> Fab: CR3010 Ref: RCCR02890		<b>C3439</b>	<b>Orig:</b> Fab: CR9859 Ref: RCCR01910	
<b>CILINDRO RODA</b> TRAS. CORSA/AGILE/VECTRA 19,05MM			<b>CILINDRO RODA</b> TRAS. CELTA/PRISMA 14,28MM			<b>CILINDRO RODA</b> TRAS. ESCORT 83A92/FIESTA/CELTA 17,78MM		
<b>CB49CPA</b>	<b>Orig:</b> 93287403 Fab: MG519 Ref: 201703		<b>FD61CPA</b>	<b>Orig:</b> 9336346 Ref: MG567		<b>CB51CP</b>	<b>Orig:</b> 93233878 Ref: MG568	
<b>JOGO SAPATA FREIO</b> C/LONA CORSA 1.0 94./1.8 02/1.6 (FRAS-LE)			<b>JOGO SAPATA FREIO</b> C/LONA FIESTA 98 A 02/CELTA 00... (FRAS-LE)			<b>JOGO SAPATA FREIO</b> C/LONA S10 6 FUIROS/RANGER 07../ (FRAS-LE)		
<b>MG568</b>	<b>Orig:</b> 93233878 Ref: CB51CP		<b>MG517</b>	<b>Orig:</b> 93260021 Ref: CB132CP		<b>CB132CP</b>	<b>Orig:</b> 93260021 Ref: MG 517	
<b>JOGO SAPATA FREIO</b> C/ LONA S10 RODA 6 FUIROS/RANGER 07../ (MG)			<b>JOGO SAPATA FREIO</b> C/ LONA S10 RODA 5 FUIROS ESTREITA (MG)			<b>JOGO SAPATA FREIO</b> C/LONA S10 RODA 5 FUIROS ESTREITA (FRAS-LE)		
<b>CB46CP</b>	<b>Orig:</b> Fab: MG512		<b>D5101</b>	<b>Orig:</b> BEOC2219 Fab: 107		<b>D5100</b>	<b>Orig:</b> BE1C2220A Fab: 100	
<b>JOGO SAPATA FREIO</b> C/LONA VECTRA 02../CORSA 02... ASTR			<b>SAPATA FREIO</b> TRAS. D10/20/F1000 P/LONA 2080T			<b>SAPATA FREIO</b> DAINT/TRAS. C10/F100 P/LONA 2006T		

CABO FREIO	CÓDIGO	APLICAÇÃO	CÓD. ORIGINAL	SIMILAR	SIMILAR
	T7101	TRAS. LD MONZA 84 A 92 (FREIO A TAMBOR)	94639286	15611	GM244A
	T7225	TRAS. LD MONZA 92 A 96 (FREIO A TAMBOR)	93208144	157041	GM263
	T7226	TRAS. LE MONZA 82 A 86 (FREIO A TAMBOR)	93211205	157040	GM263A
	T7227	TRAS. LD A10/C10/D10/A20/C20/D20 89 A 92	52277498	15627	GM150
	T7232	TRAS. LE A13/C13/D13/A20/C20/D20 93 A 96	93223639	157046	GM265B
	T7233	TRAS. LD A13/C13/D13/A20/C20/D20 93 A 96	93223639	157047	GM265C
	T7209	TRAS. LD A10/C10/D10/A20/C20/D20 89 A 92	52277498	15627	GM150
	T7210	TRAS. LE A10/C10/D10/A20/C20/D20/A40/C40/D40	52285695	15307	GM149
	T7245	DIANT. S10/BLAZER 95...	93227722	157034	GM267D
	T7246	TRAS. LD S10 97...	93248610	157120	GM267C
	T7205	TRAS. LE S10 97...	93259375	157105	GM267B
	T7292	LIBERAÇÃO S10 95/..	93228406	4261	
	T7241	INTERM. LIBERAÇÃO DO FREIO S10 96...	15990588	157286	GM267F
	T7261	TRAS. LD CELTA 01../PRISMA 06...	93336352	157118	GM257C
	T7280	DIANT. CORSA SEDAN/HATCH 02...	9127187	157228	42102
	T7263	TRAS. LD CORSA 98../TIGRA	90538699	157111	GM257F
	T7264	TRAS. LE CORSA 98../ TIGRA	90538700	157106	GM257E
	T7267	TRAS. LE CORSA SEDAN/HATCH 02/03	93302696	157223	GM257I
	T7268	TRAS. LD CORSA SEDA/HATCH 02/03	93396145	157227	GM257H
	T7270	TRAS. CORSA PICKUP/MONTANA 04...	93393086	157222	GM257L
T7285	TRAS. ASTRA 99../CORSA PICKUP 03../MERIVA/VECTRA 06/.	93284563	157225		
T7289	TRAS. CORSA SEDAN/HATCH 02...	93393825	157226	GM257J	
T7290	LE AGILE 09...	94740699	GM250E	30543	
T7291	LD AGILE 09...	94740698	EFGM250D		
T395	TRAS. LD D20 89 A 92	94602618			
T396	TRAS. LE D20 89 A 92	94602617			

Fotos meramente ilustrativas.

GM - CHEVROLET - FREIO



### PASTILHA DE FREIO



CÓDIGO	APLICAÇÃO	SIMILAR
SNA395	TRAS. CRUZE 12/... (SPEED BRAKE)	PD1102
SNA394	DIANT. CRUZE 12/... (SPEED BRAKE)	PD1101
SNA393	DIANT. ONIX/COBALT 12/... (SPEED BRAKE)	PD94
SNA392	DIANT. COBALT/SPIN/NV PRISMA 12/ (SPEED BRAKE)	PD1347
SNA325	DIANT. CORSA/MONTANA/CORSA SEDAN(SPEED BRAKE)	PD46
SNA324	DIANT. PRISMA/CORSA/CELTA/AGILE/TIGRA/(SPEED BRAKE)	PD42
SNA323	DIANT. CELTA/MONTANA/AGILE/CORSA 09/... (SPEED)	PD82
SNA356	DIANT. MERIVA/ZAFIRA 10/.. (SPEED BRAKE)	PD84
SNA352	DIANT. VECTRA/ASTRA 10/... (SPEED BRAKE)	PD93
SNA351	DIANT. ASTRA/VECTRA/ZAFIRA/MERIVA (SPEED BRAKE)	PD72
SNA348	DIANT. VECTRA CD 2.0 96/98/VECTRA CD/GLS 98/... (SPEED BRAKE)	PD61
SNA344	DIANT. ASTRA 99/... (SPEED BRAKE)	PD57
SNA332	DIANT. VECTRA/SUPREMA/OMEGA/ASTRA (SPEED BRAKE)	PD52
SNA326	TRAS. VECTRA 93/96 (SPEED BRAKE)	PD41
SNA321	TRAS. VECTRA/SUPREMA/OMEGA/ASTRA/ZAFIRA (SPEED BRAKE)	PD38
SNA319	DIANT. VECTRA/SUPREMA/OMEGA/ASTRA/CALIBRA/CARAVAN (SPEED BRAKE)	PD37
SNA316	TRAS. TROLLER 00/09-01/MONZA	PD50
SNA304	DIANT. OPALA (SPEED BRAKE)	PD11
SNA303	DIANT. OPALA/DIPLOMATA/COMODORO/CARAVAN (SPEED BRAKE)	PD8
SNA114	DIANT. CORCEL/PAMPA 4X2/4X4/DEL REY (SPEED)	PD22
SNA390	DIANT. NOVA S10 12/... 2.4/2.8 (SPEED BRAKE)	PD1433
SNA341	DIANT. S10 4X4/BLAZER 4X4 (SPEED BRAKE)	PD110
SNA327	DIANT. S10 4X4/4X2/BLAZER 4X4/4X2 (SPEED BRAKE)	PD107
SNA109	DIANT. D20/C10/F250/F150/F1000 (SPEED)	PD19C
SNA317	DIANT. A20/C20/D20 (SPEED BRAKE)	PD105
SNA328	DIANT. SILVERADO TURBO 99/... (SPEED BRAKE)	PD113
PD1347	DIANT. COBALT/SPIN/NV PRISMA 12/	SNA392
PD82	DIANT. CELTA/MONTANA/AGILE/CORSA 09/... (FRAS-LE)	SNA323
PD46	DIANT. CORSA (FRAS-LE)	SNA325
PD42	DIANT. CORSA (FRAS-LE)	SNA324
PD1433	DIANT. NOVA S10 12/... 2.4/2.8 (FRAS-LE)	SNA162
PD107	DIANT. S10 4X2 TODAS/4X4 05/.. (FRAS-LE)	SNA327
PD105	DIANT. D20/F1000 93/... (FRAS-LE)	SNA317
PD19C	DIANT. F1000/D20 ANTIGA (FRAS-LE)	SNA109

### JOGO LONA




CÓDIGO	APLICAÇÃO	SIMILAR
THP0052	THP0052 D20/SILVERADO	CB52
CB52X	CB52X D20/SILVERADO	THP0052X
THP0052XX	THP0052XX D20/SILVERADO	CB52XX
2080T	2080T LA/720 F1000/D10/D20 ...92	
2080TX	2080TX LA/720 F1000/D10/D20 ...92	
CB51	CB51 S10	
CB51X	CB51X S10	
855	855 OPALA	
855X	855X OPALA	
CB40	CB40 MONZA/PAMPA	
CB40X	CB40X MONZA/PAMPA	
CB41	CB41 MONZA/PICKUP CORSA	
CB41X	CB41X MONZA/PICKUP CORSA	
CB48	CB48 OPALA/DIPLOMATA	
CB48X	CB48X OPALA/DIPLOMATA	
CB49	CB49 CORSA 94/...	
CB49X	CB49X CORSA 94/...	

Fotos meramente ilustrativas.

GM - CHEVROLET - FREIO

DISCO FREIO	CÓDIGO	APLICAÇÃO	CÓD. ORIGINAL	SIMILAR	SIMILAR
	HF23	DIANT. SÓLIDO CORSA/PRISMA	90111242	BD1240	
	HF23C	TRAS. SÓLIDO ASTRA/MERIVA/VECTRA	90495269	BD9209	
	HF23B	DIANT. VENTILADO CORSA 02../MONTANA	91277966	BD7966	
	HF20A	DIANT. VENTILADO CORSA 02../MONTANA/MERIVA	9127967	BD9000	
	HF20	DIANT. VENTILADO CORSA/CELTA/MONZA/KADETT/PRISMA	90121445	BD1440	
	HF25A	DIANT. VENTILADO VECTRA	90496327	BD9043	
	HF21	DIANT. VENTILADO D10/D20/SILVERADO	94626697	BD8602	
	D18E	DIANT. VENTILADO GRAND BLAZER/SILVERADO	93280508	BD8605	HF57
	D18F	DIANT. VENTILADO NOVA S10 2012/... 4X2	94712571	HF21E	
	D18D	DIANT. VENTILADO S10/BLAZER 4X4 98 A 11		BD3966	HF21A
	D18B	DIANT. VENTILADO S10/BLAZER 5 FUROS 97/... 4X2	93248621	BD3968	HF55
	D18C	DIANT. VENTILADO SILVERADO/C40/D40	20503431012	HF58	

TAMBOR DE FREIO	CÓDIGO	APLICAÇÃO	SIMILAR	SIMILAR
	T28A	TRAS. CELTA 01../ PRISMA 06../	BD3084	HF24A
	T28B	TRAS. CORSA 02../	BD1242	HF24B
	T28	TRAS. CORSA 93 A 01/AGILE 09../CLASSIC 10../	BD1241/BD8051	HF24
	T49	TRAS. MONTANA/ZAFIRA/CORSA/ASTRA/MERIVA	BD8063	HF26A
	T18B	TRAS. S10 2.2/2.4 97../BLAZER 2.4 01../	BD9933	HF28
	HF369	TRAS. S10/BLAZER 2.5/2.8 DIESEL/S10/BLAZER 4.3		T18C
	HF370	TRAS. D20 93A96/SILVERADO 97../		T18A
	T18	TRAS .D10/D20 ../92	BD8603	HF368

**DimBo**

**DIVERSOS**

<p><b>D8190</b> Orig: Fab: 010070/320000</p> <p>ALAVANCA FREIO DE MÃO CORSA ../02 / CELTA/PRISMA</p> 	<p><b>D8191</b> Orig: Fab: 010290/310000</p> <p>ALAVANCA FREIO DE MÃO MONZA/KADETT FREIO A TAMBOR</p> 	<p><b>D8277</b> Orig: Fab: 400458</p> <p>COIFA ALAVANCA CÂMBIO CELTA C/BASE GRAFITE S/BOLA</p> 
<p><b>D8276</b> Orig: Fab: 400457</p> <p>COIFA ALAVANCA CÂMBIO CELTA C/BASE PRETO S/BOLA</p> 	<p><b>D8274</b> Orig: Fab: 400450</p> <p>COIFA ALAVANCA CÂMBIO CORSA C/BASE PRETO S/BOLA</p> 	<p><b>D8275</b> Orig: Fab: 400451</p> <p>COIFA ALAVANCA CÂMBIO CORSA C/BASE GRAFITE S/BOLA</p> 
<p><b>D8287</b> Orig: Fab: 400476</p> <p>COIFA ALAVANCA CÂMBIO CORSA CLASSIC 11../CELTA 13../ PRETO</p> 	<p><b>D8325</b> Orig: Fab: 400478</p> <p>COIFA ALAVANCA CÂMBIO D20</p> 	<p><b>D7408</b> Orig: Fab: 500005</p> <p>BOLA ALAVANCA CÂMBIO UNIVERSAL MOD CACHIMBO PLAST</p> 

Fotos meramente ilustrativas.

GM - CHEVROLET - FREIO - DIVERSOS

<b>D7409</b>	<b>Orig:</b>	
	<b>Fab:</b> 500006	
BOLA ALAVANCA CÂMBIO		
UNIVERSAL		

<b>D8286</b>	<b>Orig:</b>	
	<b>Fab:</b> 400506	
BOLA ALAVANCA CÂMBIO		
CORSA 00 5M RESINA PRETA		

<b>D8283</b>	<b>Orig:</b>	
	<b>Fab:</b> 400520	
BOLA ALAVANCA CÂMBIO		
CORSA 11/CELTA 13 LENTE PRATA		

<b>D8282</b>	<b>Orig:</b>	
	<b>Fab:</b> 400519	
BOLA ALAVANCA CÂMBIO		
CORSA 11/CELTA 13 LENTE PRETA		

<b>D8327</b>	<b>Orig:</b>	
	<b>Fab:</b> 400526	
BOLA ALAVANCA CÂMBIO		
AGILE TODOS/MONTANA 11/.. LENTE PRATA		


<b>D8326</b>	<b>Orig:</b>	
	<b>Fab:</b> 400502	
BOLA ALAVANCA CÂMBIO		
MONZA/KADETT 5M RESINA PRETA		

<b>D8278</b>	<b>Orig:</b>	
	<b>Fab:</b> 400512	
BOLA ALAVANCA CÂMBIO		
D20 5 MARCHAS S/RESINA		

<b>D8279</b>	<b>Orig:</b>	
	<b>Fab:</b> 400514	
BOLA ALAVANCA CÂMBIO		
D20 TURBO		


<b>D8285</b>	<b>Orig:</b>	
	<b>Fab:</b> 400522	
BOLA ALAVANCA CÂMBIO		
S10 CINZA C/RESINA DOURADA		

<b>D8281</b>	<b>Orig:</b>	
	<b>Fab:</b> 400516	
BOLA ALAVANCA CÂMBIO		
S10 CINZA C/RESINA PRATA		

<b>D8280</b>	<b>Orig:</b>	
	<b>Fab:</b> 400515	
BOLA ALAVANCA CÂMBIO		
S10 PRETA C/RESINA DOURADA		


<b>D8284</b>	<b>Orig:</b>	
	<b>Fab:</b> 400521	
BOLA ALAVANCA CÂMBIO		
S10 PRETO C/RESINA PRATA		

<b>D8140</b>	<b>Orig:</b>	
	<b>Fab:</b> 215KP	
MANOPLA REGULAGEM BANCO		
C/TAMPA CELTA (PRETO)		

<b>D8138</b>	<b>Orig:</b>	
	<b>Fab:</b> 197C	
MANOPLA REGULAGEM BANCO		
CORSA/ASTRA/VECTRA FECH.97/..(CINZA)		

<b>D8139</b>	<b>Orig:</b>	
	<b>Fab:</b> 197P	
MANOPLA REGULAGEM BANCO		
CORSA/ASTRA/VECTRA FECH.97/..(PRETO)		

<b>AP7422</b>	<b>Orig:</b>	
PARAFUSO ESTEPE		
CORSA/CELTA/ASTRA (TODOS)		

<b>AP7423</b>	<b>Orig:</b>	
PORCA ESTEPE		
CORSA/CELTA/ASTRA (TODOS)		


<b>D8135</b>	<b>Orig:</b>	
	<b>Fab:</b> 151	
KIT PARAFUSO PORCA		
MOLDURA PARALAMA CORSA/VECTRA		


<b>AP7350</b>	<b>Orig:</b>	
DOBRADIÇA CAPO		
CORSA .../02/CELTA (TODOS) LD		

<b>AP7351</b>	<b>Orig:</b>	
DOBRADIÇA CAPO		
CORSA .../02/ CELTA (TODOS) LE		

<b>AP7311</b>	<b>Orig:</b>	
FECHADURA CAPO		
SUP. S10 (TODAS) BLAZER/SILVERADO		

<b>AP7283</b>	<b>Orig:</b>	
PINO DOBRADIÇA		
PORTA A10/C10/D10 PORTA DIANT. SUP. TODAS		

<b>AP7281</b>	<b>Orig:</b>	
PINO DOBRADIÇA		
PORTA C/BUCHA BRONZE D20 TODAS		

<b>PRR23081HW</b>	<b>Orig:</b>	
PINO DOBRADIÇA		
PORTA S10		

<b>PRR23079HW</b>	<b>Orig:</b>	
PINO DOBRADIÇA		
PORTA SILVERADO		


<b>D8292</b>	<b>Orig:</b>	
	<b>Fab:</b> RA027	
CINTA TANQUE COMBUSTÍVEL		
D20		

<b>MD515</b>	<b>Orig:</b>	
	<b>Fab:</b> 7321213	
CINTA TANQUE COMBUSTÍVEL		
A/C/D10		

Fotos meramente ilustrativas.

GM - CHEVROLET - DIVERSOS


AP10230	Orig:	
TIRANTE TAMPA TRASEIRA		
D20 TODOS		

CABO CAPO	CÓDIGO	APLICAÇÃO	CÓD. ORIGINAL	SIMILAR	SIMILAR
	T7154	MONZA 91 A 96 C/ALAVANCA	52256539	153022	GM245A
	T7160	ASTRA 95 A 96/CALIBRA 95 A 96 /VECTRA 94 A 96 C/ALAVANC	90159584	153032	GM247
	T7165	CELTA 01.../PRISMA TDS C/ALAVANCA	93280665	153045	GM247C
	T7163	A/C/D10-2091... TDS	52271597	153043	GM262
	T7169	S10/BLAZER 95... C/ALAVANCA	15732159	153081	GM262A

CABO TAMPA TRASEIRA	CÓDIGO	APLICAÇÃO	CÓD. ORIGINAL	SIMILAR	SIMILAR
	T7170	LE S10	15683449	154394	GM234C
	T7171	LD S10	15683449	154395	GM234D
	T7175	LE/LD S10 01...	93344889		
	AP3690	SILVERADO (TODAS)			
	AP3691	MONTANA 04/...			
	T7176	MONTANA 10...	94756385	31504	



RETENTORES

RETENTORES	ARCA	DIMENSÕES	SABÓ	CORTECO	Nº ORIGINAL	DESCRIÇÃO	APLICAÇÃO
	5016	60X80X12	01392	1080N	52250291	RODA DIANTEIRA 4X4 (SEMI - EIXO COM CRUZETA)	A10 ... A40 /C10 ... C 40/D10/D 13// D20 88/...// D 40 PICK-UP 4X4
	5127	50,8X65,05X12,7	02262	1094N	94.614.823	CUBO DA RODA DIANTEIRO	A10 ... A90 / C10 ... C99 / D20 ... D99 / DETROIT / F250 / INTERNATIONAL
	5301	45X60X7,00/8,00	02745	0039N	52250276	RODA DIANTEIRA 4X4 (SEMI - EIXO COM CRUZETA)	A/C/D 20
	5867	85,7X99X6,5/9	07686	3174N	93.242.603	RODA DIANTEIRA	S 10 / BLAZER
	7123	53X69X88,2X11/18,9			98036595	RODA DIANTEIRA EXTERNO	S10 / BLAZER 98 / ...
	7124	59X75X9/13			98036594	RODA DIANTEIRA INTERNA	S10 / BLAZER 98 / ...
	7165	38,63X67,56X10,77			14039587	DIFERENCIAL DIANTEIRO	S-10 ATÉ 2012
	7180	40X69X15	07764		15286593	DIFERENCIAL DIANTEIRO	S-10 2012 / ...
	5433	35X60,3X9,5	02304		52267060	RODA DIANTEIRA 4X4 (COM HOMOCINÉTICA)	A/C/D 10/20/40 1988/90
	5494	40X52/61,5X3/8,5	02212	287N	94.608.503	RODA TRASEIRA	VECTRA/ASTRA/CÁLIBRA
	6098	38X52/61,5X2,5/8,5	01850	25N	11.060.041	RODA DIANTEIRA (INTERNO)	CHEVETTE/MARAJÓ/CHEVY 500 1973/
	6099	44X65/73X2,5/12,5	01918	212N	93.035.91	CUBO DA RODA DIANTEIRO	CARAVAN / OPALA 1975/1992
	5135	55,4X76,15X12,7	02415		3.857.731	RODA DIANTEIRA	A10 ... A90 / C10 ... C99 / D20 ... D99

Fotos meramente ilustrativas.

GM - CHEVROLET - DIVERSOS - RETENTORES



### RETENTORES

ARCA	DIMENSÕES	SABÓ	CORTECO	Nº ORIGINAL	DESCRIÇÃO	APLICAÇÃO
5138	73X104,7X9,6/20,6	00181	2213N	73.267.56	RODA DIANTEIRA (INTERNO BRASEIXOS)	A 10 ... A 80 / C 60 ... C 99 / D 10... D 99 / VERANEIO TODOS 80/...
5126	41,1X65,4X13	01100	1103N	94.600.881	SEMI-ÁRVORE DO EIXO TRASEIRO	A 10 / A 20 / C 10 / C 20 / D 10 / D 20 / VERANEIO 70/...
5130	45X73,1X13	02395		94.653.912	ROLAMENTO DO SEMI-EIXO	A60 ... A90 / C10... C99 / D20 / D60 / D70 / D80 / D90
5603	39,4X80,25X6,4/16,2	01898	621P	9298018	PINHÃO DO DIFERENCIAL	S 10 / CARAVAN // OPALA 74/...
5680	54X80X11,1/16,6	02693		52258261	SEMI-ÁRVORE DO EIXO TRASEIRO	A 20 / BLAZER / C 20 / D 20 / S 10 / SILVERADO
5680	54X80X11,1/16,6	02693		52258261	RODA TRASEIRA (ALBARUS)	A/C/D 20 1992/BLAZER 1997/S 10 1990/
5685	44,2X71,4X10/16,5	02910		3343108	PINHÃO (BRASEIXOS) (104180)	A 10 / A 20 / C 10 / C 20 / D 10 / D 20
5779	47,6X70,65X14,5/16,5	00092	1183N	5924041	CUBO DA RODA TRASEIRO	C 10 1967/70 / VERANEIO 1955/66
5863	47,7X73,1X9,5/17,5	07395		93.284.542	RODA TRASEIRA	S 10 / BLAZER 1997/
5866	47,7X69,8/78,5X12			93.257.594	PINHÃO	S 10 / BLAZER
6195	47,6X68,65/77,5X8,5/37			15.661.460	PINHÃO EIXO SAÍDA TRAS. CX DE REDUÇÃO 4X2	S 10/BLAZER
6196	39,2X80,2X13,2			93284541	PINHÃO 4X4	S 10/BLAZER
71679	39,4X80,4X21	08322		98550111	PINHÃO DO DIFERENCIAL	S-10
7169	54,1X80X13,1/17			94771553	RODA TRASEIRA	S-10 2012 / ...
5484	33X51,9X12	01849	24N	73.163.90	RODA TRASEIRA (BRASEIXOS)	CHEVETTE/MARAJÓ/CHEVY 500 1973/
5925	35,5X58,2X13	01004	1044N	73.348.35	RODA TRASEIRA (BRASEIXOS)	OPALA/CARAVAN 1969/92
6104	34,9X63X13	01343	1309N	73.348.36	PINHÃO DO DIFERENCIAL	CARAVAN / OPALA 69/...
6107	42,9X65X9,5/15	01899		94.656.470	RODA TRASEIRA (SEMI ÁRVORE 4 CILINDROS)	CARAVAN / CHEVETTE / CHEVY / MARAJÓ / OPALA / PICK-UP 74/...
6108	45X60X10	01851	23N	93.006.23	PINHÃO (BRASEIXOS)	CHEVETTE/MARAJÓ/CHEVY 500 1973/
6372	35X65X8	02481		90.222.045	SAÍDA DIFERENCIAL EIXO TRASEIRO	ÔMEGA/SUPREMA 1992/
6374	42X72X10	02494		90.222.043	ENTRADA DIFERENCIAL (PINHÃO)	ÔMEGA/SUPREMA 1992/
5134	44,2X71,45X14,8	01119	1104P	9.298.802	PINHÃO DO EIXO TRASEIRO	A60 ... A90 / C10... C99 / D20 / D60 / D70 / D80 / D90 / 6500
5831	44,7X61,2X9,5	00222	1069P	92.977.76	ÁRVORE DE MANIVELAS / EIXO DE ACIONAMENTO	C 20 E C 40 64/... / CARAVAN / D 10 / D 20 / D 40 / OPALA 69/...
6424	11,8X27X7,5	03202			TAMPA DE VÁLVULAS (MOTOR GEMINI HS4T 2.5)	BLAZER / S 10
6450	57X71X9	05352	7767V		VIRABREQUIM DIANTEIRO (HS 4T 2.5)	BLAZER / S 10
6453	57,5X74X8,5	05413	7769N		GUARDA-PÓ TAMPA DISTRIBUIÇÃO (2.5)	S 10 / BLAZER / 1999
6088	75,9X95X11,3	01856	22P	93.024.25	VIRABREQUIM TRASEIRO	CHEVETTE/MARAJÓ/CHEVY 500 1973/
6089	45X60X9	01911	21P	94.648.817	COMANDO DE VÁLVULAS (EIXO/MOTOR 2.2)	ÔMEGA/SUPREMA 1994/CHEVETTE/MARAJÓ/CHEVY 500 1972/
6090	31X50X8	02317	1341V	90.156.855	VIRABREQUIM DIANTEIRO (MOTOR 1.6/1.8/2.0/2.2)	VECTRA / ASTRA / MONZA 1982 / KADETT / ÔMEGA / SUPREMA / BLAZER / S 10
6092	86X104X11	02264	244V	90.122.607	VIRABREQUIM TRASEIRO	KADETT / MONZA 82 A 85
6094	35X48X7	02178	1356S	90.180.529	COMANDO VÁLVULAS (MOTOR 1.0/1.4/1.6/1.8/2.0/2.2)	CORSA 1994/CELTA/ASTRA/BLAZER/KADETT/MONZA/S 10/VECTRA 94/...
6096	90X104X11	02600/02900	3172V	90.354.378	VIRABREQUIM TRASEIRO (MOTOR 1.6/1.8/2.0/2.2)	ASTRA / BLAZER / CALIBRA / KADETT / MONZA / S 10 / VECTRA
6096	90X104X11	02600/02900	3172V	90.298.408	VIRABREQUIM TRASEIRO (MOTOR 1.6/1.8/2.0/2.2)	ASTRA / BLAZER / CALIBRA / KADETT / MONZA / S 10 / VECTRA

Fotos meramente ilustrativas.

GM - CHEVROLET - RETENTORES



RETENTORES	ARCA	DIMENSÕES	SABÓ	CORTECO	Nº ORIGINAL	DESCRIÇÃO	APLICAÇÃO
	6381	26X42X8	02525	1762V	90.233.235	VIRABREQUIM DIANTEIRO (MOTOR 1.0/1.4/1.6)	CORSA 1994/ - CELTA
	58138	60,4X79,35X9,3	01050	0313S	2.415.361	VIRABREQUIM DIANTEIRO (PERKINS 4236)	D 10/20/40/60/70/80/90
	5830	133,3X158,75X13	01972	2415391	70.730.031	ÁRVORE DE MANIVELAS	A10/A20/C10/C20/D 10 ... D 99/S 10
	6415	110X130X13	02973			VIRABREQUIM TRASEIRO	D 225 / D 226 / D 229 / X10
	6388	91X111X10	02629			VIRABREQUIM TRASEIRO	MWM SPRINT 2.8
	6430	64X80X9	05055			VIRABREQUIM DIANTEIRO	MWM SPRINT
	5131	38,1X60,3X12,7	00049/ 01877	1102N	93.077.04	FLANGE TRASEIRA DA CAIXA DE MUDANÇAS	A/C/D 10/20/40
	5414	38,1X47,6X6,7	01536-		93.209.062	EIXO PILOTO	A/C 20 1993 / BLAZER 1995 / BONANZA 1992 / OPALA/CARAVAN 1990 / S 10 1995/
	5727	38X1X60,3X12,7/17,7	00049		9307704	FLANGE TRASEIRA/ EXTENSÃO CARÇAÇA C/ ABA	CHEVETTE 73/... CHEVY 82/... D 20 92/.. MARAJÓ /OPALA
	5727	38X1X60,3X12,7/17,7	00049		9307704	FLANGE TRASEIRA/ EXTENSÃO CARÇAÇA C/ ABA	A 20 92/... A 40 / BONANZA 92/... C 40
	5828	57,2X76,1X12,7	00013	1063N	3.769.588	FLANGE TRASEIRA (3 E 4 VELOCIDADES)	A/C 10 / 60 1964/
	5865	30X58,1X11	07299		93.290.638	FLANGE TRASEIRA (CÂMBIO) 4X4	S 10 / BLAZER 1997/
	6487	40X69X15	07630		12471680	TRANSMISSÃO - SEMI-EIXO LADO DIREITO	A10 / A20 / / C10 / C20 / S10 / BLAZER 4X4
	7121	29,9X62,15/685X12,7			12544075	SAÍDA DA TRANSMISSÃO	S10 / BLAZER 98 / ... (4X4)
	5131	38,1X60,3X12,7	00049/ 01877	1102N	38.71.649	FLANGE TRASEIRA	ASTRA/CELTA/CORSA/MERIVA/MONTANA/KADETT/MONZA/OMEGA/VECTRA / ZAFIRA/PRISMA /AGILE
	5131	38,1X60,3X12,7	00049/ 01877	1102N	38.71.649	FLANGE TRASEIRA (3 VELOCIDADES)	OPALA/CARAVAN 1969/87
	5131	38,1X60,3X12,7	00049/ 01877	1102N	38.71.649	FLANGE TRASEIRA (4 VELOCIDADES)	OPALA/CARAVAN 1971/82
	5259	19X25,4X3,2	00888	0213N	38.317.16	ALAVANCA SELETORA	OPALA/ASTRA/CELTA/CORSA/MERIVA/MONTANA/KADETT/MONZA/OMEGA/VECTRA/ZAFIRA/PRISMA/AGILE
	6111	29,9X45X7	01833	1001P	89.672.54	EIXO PILOTO	CHEVETTE/MARAJÓ/CHEVY 500 1973/
	6354	35X54X10/15	02370		90.182.165	SAÍDA PARA OS SEMI-EIXOS DA TRANSMISSÃO	CORSA 1.0/1.4 1994/ - CELTA
	5393	44,5X63,55X8	02104		7326352	EIXO PILOTO (CX 280VH - 282VH)	D 10/20/40/60/70/80
	5031	19X29,1X6,4	01110/ 01909		73.175.51	CAIXA DE DIREÇÃO MECÂNICA (SEM FIM)	A 10 / A 13 / A 20 / A 40 / C 10 / C 13 / C 20 / C 40 / D 10 / D 13 / D 20 / D 40 / VERANEIO
	5031	19X29,1X6,4	01110/ 01909		73.175.51	CAIXA DE DIREÇÃO MECÂNICA (BRACO)	A 10 / A 13 / A 20 / A 40 / C 10 / C 13 / C 20 / C 40 / D 10 / D 13 / D 20 / D 40 / VERANEIO
	5149	28,6X39,7X9,5	00054	29N	73.175.52	CAIXA DE DIREÇÃO MECÂNICA (TRW)	A 10 ... A 40 / C 10 ... C 40 / D 10 / D 13 / D 20 / D 40 / OPALA / VERANEIO 64/...
	7122	57,2X66,7X4,8			14095611	BOMBA OLEO CAIXA DE REDUÇÃO	S10 4x4 / BLAZER 4x4 - 1998 / ...
	5032	19X35X7	00784		73.259.20	CAIXA DIREÇÃO MECÂNICA (SEM FIM)	OPALA 70/... / CARAVAN 1990
	5820	28X38X6,5	01886	0133N		CAIXA DE DIREÇÃO HIDRÁULICA	OPALA
6375	8X14X3	02495			BOMBA COMBUSTÍVEL (H2 434.02)	MONZA 1982/ - KADETT	

Fotos meramente ilustrativas.

GM - CHEVROLET - RETENTORES

RETENTORES	CORTECO	DIMENSÕES	SABÓ	ARCA	Nº ORIGINAL	DESCRIÇÃO	APLICAÇÃO
	1356S	35X48X7	02178	6094		COMANDO MOTOR (GM EFI/MPFI 1.0/1.6)	CORSA/CELTA
	3008V	7X11X7	02509			HASTE VALVULA (EFI/MPFI 1.0/1.6/2.0/2.2)	CORSA/MONZA
	1341V	31X50X8/7	02317	6090		VIRABREQUIM DIANTEIRO (MOTOR GM 2.0/2.2)	S10/MONZA/VECTRA
	8303V	90X104X11	02900	6096		VIRABREQUIM TRASEIRO MOTOR ( 2.0/2.2)	S10/MONZA/VECTRA
	1762V	26X42X8	02525	6381		VIRABREQUIM DIANTEIRO (GM EFI/MPFI 1.0/1.6)	CORSA/CELTA
	662V	80X98X10	02702			VIRABREQUIM TRASEIRO (GM EFI/MPFI 1.0/1.6)	CORSA/CELTA

## DimBo

## ROLAMENTOS

ROLAMENTO CUBO	CÓDIGO	APLICAÇÃO	SIMILAR
	563644	ROLAMENTO CUBO DIANT. ONIX/SONIC/COBALT/SPIN	
	636114	ROLAMENTO CUBO DIANT. GM CORSA CELTA	580400
	HK4012	ROLAMENTO SEMI EIXO DIANT. S10/BLAZER	
	11949/910	ROLAMENTO CUBO GM/FORD	
	12649/610	ROLAMENTO CUBO FORD/GM...	
	15101/245	ROLAMENTO CUBO DIANT. EXT. F4000	15245/101
	15103S/243	ROLAMENTO CUBO DAINT. EXT. D20 93/...	15243/103S
	48548/510	ROLAMENTO CUBO FORD/GM	
	501349/310	ROLAMENTO CUBO FORD/GM	
	67048/010	ROLAMENTO CUBO FORD/GM/VW	
	K2872/2820	ROLAMENTO PINHÃO DIANT. FORD/GM (KOYO)	
	K31594/520	ROLAMENTO PINHÃO TRAS. FORD/GM (KOYO)	



**Alcaar®**  
ABRASIVOS

# DimBo



A marca é um dos mais familiar símbolo entre as marcas de veículos. O círculo envolve as letras "V" e "W", que são as iniciais das palavras alemãs volks (povo) e wagen (vagão, veículo), que significam carro do povo, ou popular.






























## MOTOR - CÂMBIO

<b>B870000</b>	Orig:		<b>B870100</b>	Orig:		<b>B870200</b>	Orig:	
JOGO PARAFUSO CABEÇOTE CUMMINS SERIE B 4 CIL 12X1,5X70/120/180MM (JOGO COM 18)			JOGO PARAFUSO CABEÇOTE CUMMINS SERIE B 6 CIL 12X1,5X70/120/180MM (JOGO COM 25)			JOGO PARAFUSO CABEÇOTE CUMMINS SERIE C 6CIL 14X2,0X160MM (JOGO COM 26)		
<b>B230500</b>	Orig:		<b>B230600</b>	Orig:		<b>B224000</b>	Orig:	
JOGO PARAFUSO CABEÇOTE GOL MOTOR AT 1.0 16V MI 9X1,5X144MM (JOGO COM 10)			JOGO PARAFUSO CABEÇOTE GOL MOTOR AT 1.0 8V MI 9X1,5X113MM (JOGO COM 10)			JOGO PARAFUSO CABEÇOTE GOL/FOX/KOMBI POWER 1.0/1.4/1.6 10X1,5X115 (JOGO COM 10)		
<b>B230300</b>	Orig:		<b>B224100</b>	Orig:		<b>B220400</b>	Orig:	
JOGO PARAFUSO CABEÇOTE MOTOR GOL/GOLF MI 1.6L 8V 97/11X1,5X110MM (JOGO COM 10)			JOGO PARAFUSO CABEÇOTE MOTOR GOLF 1.6 MOTOR AKL 10X1,5X115MM (JOGO COM 10)			JOGO PARAFUSO CABEÇOTE MOTOR VW AP 1.6/1.8/2.0L 11X1,5X96MM (JOGO COM 10)		
<b>D10576</b>	Orig: Fab: P819		<b>D10577</b>	Orig: Fab: P824		<b>D10578</b>	Orig: Fab: P825	
PORCA CABEÇOTE GOL M8 CH15			ARRUELA CABEÇOTE GOL GROSSA			ARRUELA CABEÇOTE VW M10		
<b>D10562</b>	Orig: Fab: P110		<b>D10564</b>	Orig: Fab: P113		<b>INJ0892</b>	Orig:	
TUCHO VELA CONICO 14MM VW			TUCHO VELA PARALELO VW 14MM			ANEL VEDAÇÃO TBI GOL/PARATI 16V/MOTOR AP/FOX 1.8 8V		
<b>INJ20583</b>	Orig:		<b>INJ20003</b>	Orig:		<b>INJ20084</b>	Orig:	
REPARO BICO INJETOR FOX 1.6 8V 03 MPI			REPARO INJEÇÃO ELETRONICA TBI SANTANA/GOL 1.6/1.8 C/BAQUELI			REPARO INJEÇÃO ELETRONICA TBI GOL CFI 1000 MOTOR AE		
<b>INJ20506</b>	Orig:		<b>INJ20510</b>	Orig:		<b>INJ20512</b>	Orig:	
REPARO INJEÇÃO ELETRONICA TBI GOL MOTOR AE 94 A 96 C/BAQUELIT			REPARO INJEÇÃO ELETRONICA TBI GOL/LOGUS CFI 1.8 C/BAQUELITE			REPARO INJEÇÃO ELETRONICA TBI GOL GTI 2.0/SANTANA 2.0		
<b>INJ20531</b>	Orig:		<b>INJ20541</b>	Orig:		<b>INJ20542</b>	Orig:	
REPARO INJEÇÃO ELETRONICA TBI SAVEIRO/SANTANA 1.6/1.8/2.0			REPARO INJEÇÃO ELETRONICA TBI E BICO GOL AT 8V			REPARO INJEÇÃO ELETRONICA TBI E BICO GOL AT 16V		

Fotos meramente ilustrativas.




























VOLKSWAGEN - MOTOR - CÂMBIO




























<b>INJ20053</b>	<b>Orig:</b>		<b>INJ20054</b>	<b>Orig:</b>		<b>INJ20055</b>	<b>Orig:</b>	
<b>JOGO PONTA</b> INF. BICO INJETOR MULTI POINT MARELLI MPFI			<b>JOGO PONTA</b> INF. BICO INJETOR MULTIPOINT MARELLI MPFI			<b>JOGO PONTA</b> INF. BICO INJETOR MULTIPPOINT/BOSCH MPFI		
<b>D7150</b>	<b>Orig:</b> <b>Fab:</b> 3001		<b>D7151</b>	<b>Orig:</b> <b>Fab:</b> 3009		<b>D7280</b>	<b>Orig:</b> <b>Fab:</b> 1569	
<b>REPARO BICO INJETOR</b> SIST. MAGNETI MARELLI 1 BICO			<b>FILTRO BICO INJETOR</b> SIST. MAGNETI MARELLI 4 BICOS			<b>SUPORE REGULADOR PRESSÃO</b> KOMBI 97/..		
<b>INJ20800</b>	<b>Orig:</b>		<b>INJ20807</b>	<b>Orig:</b>		<b>D7459</b>	<b>Orig:</b> <b>Fab:</b> 031005	
<b>ANEL VEDAÇÃO</b> BOMBA COMBUSTÍVEL GOL 96/SANTANA			<b>ANEL VEDAÇÃO</b> BOMBA COMBUSTÍVEL TANQUE PLASTICO GOL/CORSA/LOG			<b>KIT PEDAL ACCELERADOR</b> FUSCA 1300/1500 (COMPLETO)		
<b>D7452</b>	<b>Orig:</b> 1131298811 <b>Fab:</b> 5015		<b>D7140</b>	<b>Orig:</b> <b>Fab:</b> 1026-0		<b>K9148</b>	<b>Orig:</b> <b>Fab:</b> 60276/251091/21112	
<b>MOLA ACCELERADOR</b> FUSCA			<b>BUCHA ACCELERADOR</b> (ISOLAMENTO) GOL 81/...			<b>BOMBA COMBUSTÍVEL</b> ESCORT/GOL 1.0/1.3/1.6 CHT		
<b>K9156</b>	<b>Orig:</b> <b>Fab:</b> 60461/216910/11121 <b>Ref:</b> 216910		<b>BD9138</b>	<b>Orig:</b> <b>Ref:</b> UB0944		<b>BD9870</b>	<b>Orig:</b> <b>Fab:</b> 7000452003 <b>Ref:</b> UB0629	
<b>BOMBA COMBUSTÍVEL</b> GOL/SANTANA AP1.8/2.0L - AP1.6 93/...			<b>BOMBA D'AGUA</b> FORD/VW MOTOR CHT			<b>BOMBA D'AGUA</b> GOL MI 16V		
<b>BD9869</b>	<b>Orig:</b> <b>Ref:</b> UB0630		<b>BD9871</b>	<b>Orig:</b> <b>Ref:</b> UB0636		<b>BD9865</b>	<b>Orig:</b> <b>Fab:</b> 7000454002 <b>Ref:</b> UB0628	
<b>BOMBA D'AGUA</b> GOL MI 8V			<b>BOMBA D'AGUA</b> GOL/FOX/POLO MTR POWER			<b>BOMBA D'AGUA</b> MOTOR AP 1.6/1.8/2.0 MULT V		
<b>BD9862</b>	<b>Orig:</b> <b>Ref:</b> BD9862		<b>D7148</b>	<b>Orig:</b> 32121065 <b>Fab:</b> 1518		<b>D7149</b>	<b>Orig:</b> <b>Fab:</b> 7012	
<b>BOMBA D'AGUA</b> MOTOR AP1.6/1.8/2.0 POLY V			<b>CANO D'AGUA</b> GOL AT MI 8V/16V/FOX/GOLF/POLO			<b>KIT VEDAÇÃO</b> CAVALETE DISTRIBUIÇÃO DE AGUA GOL AT MI 8V/16V		
<b>D7147</b>	<b>Orig:</b> 030121111T <b>Fab:</b> 1522		<b>D7285</b>	<b>Orig:</b> 030121111AL <b>Fab:</b> 1629		<b>D7146</b>	<b>Orig:</b> 030121111S <b>Fab:</b> 1521	
<b>CAVALETE DISTRIBUIÇÃO ÁGUA</b> C/AR QUENTE GOL AT MI 8V/16V			<b>CAVALETE DISTRIBUIÇÃO ÁGUA</b> KOMBI 06/.. 1.4			<b>CAVALETE DISTRIBUIÇÃO ÁGUA</b> S/AR QUENTE GOL AT MI 8V/16V		
<b>D7281</b>	<b>Orig:</b> 06A121132 <b>Fab:</b> 1587		<b>D7276</b>	<b>Orig:</b> 032121026BC <b>Fab:</b> 1541		<b>D7277</b>	<b>Orig:</b> 032121118D <b>Fab:</b> 1542	
<b>CAVALETE DISTRIBUIÇÃO ÁGUA</b> FOX1.6/POLO 2.0/GOLF			<b>CAVALETE DISTRIBUIÇÃO ÁGUA</b> POLO 02/./FOX			<b>COTOVELO D'AGUA MOTOR</b> POLO 02/./ FOX		

Fotos meramente ilustrativas.

VOLKSWAGEN - MOTOR - CÂMBIO




<b>D7284</b>	<b>Orig:</b> 030121133A <b>Fab:</b> 1628	
COTOVELO D'AGUA SENSOR TEMPERATURA KOMBI 06/.. 1.4		
<b>D7145</b>	<b>Orig:</b> 032121121K <b>Fab:</b> 7006	
COTOVELO VÁLVULA TERMOSTÁTICA GOL/PAR MI 8V/1.6V/GOLF 1.8/2.0		
<b>D7286</b>	<b>Orig:</b> 030121121D <b>Fab:</b> 1630	
CONEXÃO VÁLVULA TERMOSTÁTICA KOMBI 06/.. 1.4		
<b>D7279</b>	<b>Orig:</b> 261211451 <b>Fab:</b> 1552	
TAMPA TRASEIRA ÁGUA CABEÇOTE MOTOR AP		
<b>D7458</b>	<b>Orig:</b> <b>Fab:</b> 013004	
TAMPÃO BOMBA D'AGUA MOTOR CHT/AE VW/FORD C/ABRÇ.		
<b>D7457</b>	<b>Orig:</b> <b>Fab:</b> 013003	
TAMPÃO RESPIRO CATALIZADOR MOTORES AP VW/FORD C/ABRÇ.		
<b>3043MM</b>	<b>Orig:</b> 026121053A	
MANGUEIRA BOMBA D'AGUA GOL/PARATI/SAV./SANT. 86/...		
<b>3093MM</b>	<b>Orig:</b> 049121063N	
MANGUEIRA BOMBA D'AGUA AO TUBO GOL/PAR./SANT.		
<b>3135MM</b>	<b>Orig:</b> 261210533	
MANGUEIRA BOMBA D'AGUA A TUBO ARREFEC.GOL CHT 1.6		
<b>3148MM</b>	<b>Orig:</b> 46452052	
MANGUEIRA BOMBA D'AGUA AO RADIADOR GOL/PARATI		
<b>3168MM</b>	<b>Orig:</b> WD8T8260C	
MANGUEIRA BOMBA D'AGUA AO TUBO AQUEC.GOL/PAR./SANT		
<b>3174MM</b>	<b>Orig:</b> 307121051C	
MANGUEIRA BOMBA D'AGUA AO CABEÇOTE GOL GII 94 1.6/1.8/2.0		
<b>3042MM</b>	<b>Orig:</b> 3038193711	
MANGUEIRA ENTRADA AGUA AQUECEDOR GOL/PARATI/VOYAGE 80/..		
<b>3071MM</b>	<b>Orig:</b> T06121072A	
MANGUEIRA SAÍDA D'AGUA COMPRESSOR 7.90/7.110S MWM		
<b>3049MM</b>	<b>Orig:</b> 3051210512	
MANGUEIRA TUBO AQUECIMENTO GOL/PARATI/SAV/VOYAGE		
<b>3040MM</b>	<b>Orig:</b> 3051211011	
MANGUEIRA RADIADOR SUP. GOL/PARATI 85/86		
<b>3041MM</b>	<b>Orig:</b> 305121101A	
MANGUEIRA RADIADOR SUP. GOL/PARATI 86/...		
<b>3047MM</b>	<b>Orig:</b> 3051211012	
MANGUEIRA RADIADOR SUP. GOL/PARATI/ 1.8 C/AC		
<b>3111MM</b>	<b>Orig:</b> 3051211055	
MANGUEIRA RADIADOR SUP. GOL CHT 1.6		
<b>3112MM</b>	<b>Orig:</b> 305121051A	
MANGUEIRA RADIADOR INF. GOL CHT 1.6		
<b>3118MM</b>	<b>Orig:</b> 377121101C	
MANGUEIRA RADIADOR SUP. GOL 1.6/1.8/2.0 S/AR		
<b>3139MM</b>	<b>Orig:</b> 377121101B	
MANGUEIRA RADIADOR SUP. GOL CHT 1.0		
<b>3140MM</b>	<b>Orig:</b> 377121051B	
MANGUEIRA RADIADOR INF. GOL CHT 1.0 95		
<b>3145MM</b>	<b>Orig:</b> 377121051D	
MANGUEIRA RADIADOR INF. GOL/PARATI 80/...		
<b>3169MM</b>	<b>Orig:</b> 3051211091	
MANGUEIRA RADIADOR ÓLEO AO TUBO RIGIDO GOL/PARATI		
<b>3177MM</b>	<b>Orig:</b> 377121101E	
MANGUEIRA RADIADOR SUP. GOL GII 1.0 AT 97/...		
<b>3178RB</b>	<b>Orig:</b> 377121051G	
MANGUEIRA RADIADOR INF. GOL/PARATI 1.0 AT 97/...		

3312MM	Orig: 377121101C		3147MM	Orig: 377121109A		3115MM	Orig: 3052091972	
MANGUEIRA RADIADOR SUP. GOL 1.6/1.8/2.0 S/AC			MANGUEIRA RESERVATÓRIO AGUA AO TUBO RADIADOR INF. GOL/ PARATI			MANGUEIRA RESERVATÓRIO AO COMPRESSOR GOL		
3114MM	Orig: 377103493		3352RB	Orig: 036103493CK		3306MM	Orig: 036103493P	
MANGUEIRA RESERVATÓRIO AO TUBO AQUECEDOR GOL/SAV/VOYAGE			MANGUEIRA RESPIRO ÓLEO MOTOR AO ANTICHAMA GOL1.0 16V DIG 01			MANGUEIRA RESPIRO ÓLEO MOTOR AO FILTRO AR GOL 1.0 .../96		
3188MM	Orig: 036103493R		3346RB	Orig: 036103493BK		3300RB	Orig: 036103493AD	
MANGUEIRA RESPIRO ÓLEO MOTOR GOL 1.0 16V 98/...			MANGUEIRA RESPIRO ÓLEO MOTOR GOL 1.0/8V 2002/...			MANGUEIRA RESPIRO ÓLEO MOTOR GOL MI 8V		
3301RB	Orig: 8238193775		3302RB	Orig: 036103493AD		3349RB	Orig: 030103493CE	
MANGUEIRA RESPIRO ÓLEO MOTOR GOL MI 8V/16V			MANGUEIRA RESPIRO ÓLEO MOTOR GOL MI 98			MANGUEIRA RESPIRO CAIXA DE AR KOMBI 1.4 FLEX		
2013MM	Orig: 8238193775		3146MM	Orig: 377103493		3048MM	Orig: 261210563	
MANGUEIRA SAIDA AQUECEDOR PASSAT/GOL/VOYAGE			MANGUEIRA RESPIRO AO FILTRO DE AR GOL/PARANTI			MANGUEIRA TUBO COLETOR E ADMISSÃO GOL/PARATI		
3199RB	Orig: 32510349310		3351RB	Orig: 032103493P		3152MM	Orig: 377201219	
MANGUEIRA ANTICHAMA GOL/PARATI/SANTANA 1.6			MANGUEIRA RESPIRO ANTICHAMA A3/POLO/FOX/TODOS 1.6 UNICO			MANGUEIRA BOCAL COMBUSTÍVEL GOL/PARATI		
3143MM	Orig: 1788198004		3305TR	Orig: BCOC98613A		2004MM	Orig: 059121057E	
MANGUEIRA COLETOR ADMISSÃO AO TUBO GOL/SANT/PAR/SAV			MANGUEIRA COLETOR AO TUBO GOL 97			MANGUEIRA COLETOR CARBURADOR PASSAT/GOL/VOYAGE		
3303MM	Orig: 3251219561		D7376	Orig: 3051214071 Fab: M001		D7481	Orig: 1J121403B Fab: M26	
MANGUEIRA COLETOR GOL 95 AP			RESERVATÓRIO ÁGUA RADIADOR SAN/GOL/VOY/PAR/SAV 84 A 03			RESERVATÓRIO ÁGUA RADIADOR A3/GOLF 99/.../KOMBI/GOL		
D5521	Orig: 547121407 Fab: M320/M047		D7382	Orig: 520121407 Fab: M025		D7380	Orig: 5X0121407A Fab: M022	
RESERVATÓRIO ÁGUA RADIADOR ESCORT/VERONA/LOGUS 93 A 96			RESERVATÓRIO ÁGUA RADIADOR FOX			RESERVATÓRIO ÁGUA RADIADOR GOL G3 (C/SENSOR)		


Fotos meramente ilustrativas.

VOLKSWAGEN - MOTOR - CÂMBIO

<b>D7381</b>	<b>Orig:</b> 5X0121407 <b>Fab:</b> M023	
RESERVATÓRIO ÁGUA RADIADOR GOL G3 (S/SENSOR)		

<b>D7384</b>	<b>Orig:</b> 377955453 <b>Fab:</b> M035	
RESERVATÓRIO ÁGUA RADIADOR GOL/VOY/PAR./SAV.../87		

<b>D7447</b>	<b>Orig:</b> 6Q0121407 <b>Fab:</b> M024	
RESERVATÓRIO ÁGUA RADIADOR POLO		

<b>D7377</b>	<b>Orig:</b> <b>Fab:</b> M001S	
RESERVATÓRIO ÁGUA RADIADOR SUP. GOL/SANT/VOYA/PAR 84 A 03		

<b>D7482</b>	<b>Orig:</b> 5U0121407 <b>Fab:</b> M046	
RESERVATÓRIO ÁGUA RADIADOR VOY/GOL 08... G5/ FOX 10/..		

<b>D7450</b>	<b>Orig:</b> ZBC955453 <b>Fab:</b> M036	
RESERVATÓRIO ÁGUA LIMPA PARABRISA SANTAN/QUANTUM TODOS		

<b>D7449</b>	<b>Orig:</b> 377955453 <b>Fab:</b> M034	
RESERVATÓRIO ÁGUA LIMPADOR PARABRISA (4, L) GOL 96...		


<b>D7448</b>	<b>Orig:</b> 3059554534 <b>Fab:</b> M031	
RESERVATÓRIO ÁGUA LIMPADOR PARABRISA GOL/PAR/SAV 84/96 TODOS		


<b>D7378</b>	<b>Orig:</b> 113611313B <b>Fab:</b> M011	
RESERVATÓRIO ÓLEO FREIO FUSCA BICO FINO		


<b>D5151</b>	<b>Orig:</b> 291211352 <b>Fab:</b> M50	
TAMPA RADIADOR (PARTE SUP. MOTOR) GOL/PAMPA TODOS CHT		

<b>D7022</b>	<b>Orig:</b> 2P0121482 <b>Fab:</b> M58	
TAMPA RADIADOR (RESERVATÓRIO) ÁGUA GOL		

<b>TC3061</b>	<b>Orig:</b>	
TAMPA RADIADOR (RESERVATÓRIO) ÁGUA GOL		

<b>D7075</b>	<b>Orig:</b> 1111154852 <b>Fab:</b> M52	
TAMPA ÓLEO MOTOR FUSCA/MB ANTIGO		


<b>D5153</b>	<b>Orig:</b> 291034851 <b>Fab:</b> M68	
TAMPA ÓLEO MOTOR GOL/PAMPA/PARATI/ESCORT/APOLO CHT TODOS		

<b>D7076</b>	<b>Orig:</b> 26030103485 <b>Fab:</b> M79	
TAMPA ÓLEO MOTOR MOTOR AP TODOS GOL/SANTANA/MWM SPRINTER/MB		

<b>D5344</b>	<b>Orig:</b> BE1M9W030E <b>Fab:</b> A101	
TAMPA TANQUE COMBUSTÍVEL F1000 TDS/D20 /89/FUSCA /77/KOMBI		

<b>D7317</b>	<b>Orig:</b> 30520155119 <b>Fab:</b> TS1050	
TAMPA TANQUE COMBUSTÍVEL GOL G2/G3/S10/CORSA /99/D20 90/..		


<b>D1304</b>	<b>Orig:</b> TNQ201551 <b>Fab:</b> M65	
TAMPA TANQUE COMBUSTÍVEL VW/FORD/MB ANT. C/CHAVE		


<b>D7275</b>	<b>Orig:</b> 036103464P <b>Fab:</b> 1536	
VÁLVULA ANTICHAMA FOX 03/./GOL POWER		

<b>D7144</b>	<b>Orig:</b> 036103464J <b>Fab:</b> 7005	
VÁLVULA ANTICHAMA GOL MI 16V		

<b>D7143</b>	<b>Orig:</b> 036103464F <b>Fab:</b> 7004	
VÁLVULA ANTICHAMA GOL MI 8V		

<b>D7443</b>	<b>Orig:</b> 32712910112EA <b>Fab:</b> 1500	
VÁLVULA ANTICHAMA MOTOR AP TODOS		

<b>D7278</b>	<b>Orig:</b> 036103464G <b>Fab:</b> 1543	
VÁLVULA ANTICHAMA MOTOR GOL/POLO/FOX 1.6 TOTAL FLEX		


<b>INJ20808</b>	<b>Orig:</b>	
VEDADOR ANTICHAMA GOL/SANTANA/VERSALES MOTOR AP TODOS		

<b>D7274</b>	<b>Orig:</b> <b>Fab:</b> 1513	
BOCAL ENCHIMENTO ÓLEO MOTOR KOMBI NOVA		


<b>D7326</b>	<b>Orig:</b> 377199341 <b>Fab:</b> 020130/170020	
SUPORTE MOTOR FRONTAL GOL/SAVEIRO BOLA		

<b>D7265</b>	<b>Orig:</b> 305199341 <b>Fab:</b> ADV79	
SUPORTE MOTOR GOL/PARATI MOTOR CHT		


<b>D7327</b>	<b>Orig:</b> 3051993081 <b>Fab:</b> 020180/170010	
<b>SUPOORTE MOTOR</b>		
LD AE/CHT GOL/PARATI/SAVEIRO		

<b>D7268</b>	<b>Orig:</b> <b>Fab:</b> ADV185	
<b>SUPOORTE MOTOR</b>		
LD GOL/PAR/SAV/VOY MOTOR AE/CHT		


<b>D7201</b>	<b>Orig:</b> <b>Fab:</b> 325K	
<b>SUPOORTE RADIADOR</b>		
GOL G5/GOLF/JETTA/FOX		

<b>D7053</b>	<b>Orig:</b> <b>Fab:</b> 73248	
<b>BATENTE SUPOORTE FRONTAL MOTOR</b>		
GOL		


<b>MB358</b>	<b>Orig:</b> 3051994153 <b>Fab:</b> 4873 <b>Ref:</b> 110603	
<b>BUCHA QUADRO MOTOR</b>		
PARTE DIANT. GOL 86 A 97/SAVEIRO AP 10MM		

<b>MB358A</b>	<b>Orig:</b>	
<b>BUCHA QUADRO MOTOR</b>		
PARTE DIANT. GOL 89 A 97/SAVEIRO AP/CHT 12MM		


<b>MB355</b>	<b>Orig:</b> 321199419Z <b>Fab:</b> 4824 <b>Ref:</b> 110307	
<b>BUCHA QUADRO MOTOR</b>		
TRAS. GOL 80 A 97 (FURO 10MM)		

<b>RD1151</b>	<b>Orig:</b> 371199419 <b>Fab:</b> MB355A <b>Ref:</b> 110778	
<b>BUCHA QUADRO MOTOR</b>		
TRAS. GOL 97/... (FURO 12MM)		


<b>MB356</b>	<b>Orig:</b> 811199415A <b>Fab:</b> 4870 <b>Ref:</b> 110573	
<b>BUCHA QUADRO MOTOR</b>		
PARTE DIANT. SANTANA 84 A 95 10MM		

<b>MB356A</b>	<b>Orig:</b> 3051994152 <b>Fab:</b> 4873A <b>Ref:</b> 111125	
<b>BUCHA QUADRO MOTOR</b>		
PARTE DIANT. SANTANA 95/.. 12MM		

<b>MB357</b>	<b>Orig:</b> 3251994191 <b>Fab:</b> 4869 <b>Ref:</b> 110510	
<b>BUCHA QUADRO MOTOR</b>		
PARTE TRAS. SANTANA 84 A 95 10MM		

<b>MB357A</b>	<b>Orig:</b> 3251994192 <b>Fab:</b> 4869A <b>Ref:</b> 110749	
<b>BUCHA QUADRO MOTOR</b>		
PARTE TRAS. SANTANA 95/.. 12MM		

<b>MB3000</b>	<b>Orig:</b>	
<b>BUCHA QUADRO MOTOR</b>		
PARTE DIANT. GOL/SAVEIRO 10MM		

<b>MB3001</b>	<b>Orig:</b> 308199419A <b>Fab:</b> 679 <b>Ref:</b> 110787	
<b>BUCHA QUADRO MOTOR</b>		
PARTE TRAS. SAVEIRO/GOL 10MM		

<b>MB389A</b>	<b>Orig:</b> 1K0407183A <b>Ref:</b> 111843	
<b>BUCHA QUADRO SUSPENSÃO</b>		
DIANT. GOLF 05/..JETTA 07/..BORA		


<b>BC3008</b>	<b>Orig:</b> 2H0399151A	
<b>COXIM MOTOR</b>		
AMAROK 10/..		

<b>MB9214</b>	<b>Orig:</b> 1J0199262BK	
<b>COXIM MOTOR</b>		
LD AUDI A3 97/..GOLF IV 98/..		

<b>EQ17105</b>	<b>Orig:</b> 1J0199555BD <b>Fab:</b> MB9213	
<b>COXIM MOTOR</b>		
LE GOLF 99 A 04/BORA 97 A 04 1.8/2.0		


<b>EQ17106</b>	<b>Orig:</b> 1J0199262BF <b>Fab:</b> MB9215 <b>Ref:</b> SPL 4959	
<b>COXIM MOTOR</b>		
DIANT. GOLF 99/..A3/BORA 1.8/2.0		

<b>EQ17108</b>	<b>Orig:</b> 1J0199555AH <b>Fab:</b> MB9216 <b>Ref:</b> 4961	
<b>COXIM MOTOR</b>		
LE GOLF/A3 99A04 / BORA 97A04 1.6		


<b>EQ17103</b>	<b>Orig:</b> 357199402B <b>Fab:</b> MB375 <b>Ref:</b> 5215434	
<b>COXIM MOTOR</b>		
TRAS LE GOLF ..98/POLO CLASSIC 2000		


<b>MB9217</b>	<b>Orig:</b> 1J0199851N <b>Ref:</b> SPL4960	
<b>COXIM MOTOR</b>		
INFERIOR GOLF 98/..BORA/A3		

<b>MB9257</b>	<b>Orig:</b> 6Q0199167CA <b>Fab:</b> EQ17112 <b>Ref:</b> 5211875	
<b>COXIM MOTOR</b>		
DIANT DIREITO (S/SUPOORTE) POLO 02/..FOX 04/..		

<b>SPL4953</b>	<b>Orig:</b> 5U0199167 <b>Fab:</b> MB3003 <b>Ref:</b> 4953	
<b>COXIM MOTOR</b>		
LD GOL G5/SAVEIRO/VOYAGE 09/..FOX		


<b>SP2044</b>	<b>Orig:</b> 5U0199167 <b>Fab:</b> MB3003A <b>Ref:</b> 4953S	
<b>COXIM MOTOR</b>		
LD (C/SUPOORTE) GOL/SAVEIRO/VOYAGE G5/FOX		


<b>SP2041</b>	<b>Orig:</b> 5U0199167 <b>Fab:</b> MB3003 <b>Ref:</b> 4953	
<b>COXIM MOTOR</b>		
LD (SEM SUPOORTE) GOL/SAVEIRO/VOYAGE G5/FOX		

<b>SP2042</b>	<b>Orig:</b> 5U0199555E <b>Fab:</b> MB3004 <b>Ref:</b> 4954	
<b>COXIM MOTOR</b>		
LE (S/SUPOORTE) GOL/SAVEIRO/VOYAGE G5/FOX		

Fotos meramente ilustrativas.


VOLKSWAGEN - MOTOR - CÂMBIO

<b>MB359</b>	<b>Orig:</b> 377188382	
	<b>Fab:</b> 4879 <b>Ref:</b> 211200	
COXIM MOTOR LD GOL/PARATI 1.0 16V 97../KOMBI 06/		

<b>MB360</b>	<b>Orig:</b> 377188381	
	<b>Fab:</b> 4878 <b>Ref:</b> 211201	
COXIM MOTOR LE GOL/PARATI 1.0 16V 97../KOMBI 06/..		


<b>MB333V</b>	<b>Orig:</b> 823199381B	
	<b>Ref:</b> 210851	
COXIM MOTOR DIANT. GOL 80../SANTANA 84../VOYAGE/SAVEIRO		

<b>RD1118</b>	<b>Orig:</b> 1133012633	
	<b>Fab:</b> MB334 <b>Ref:</b> 4855	
COXIM MOTOR TRAS. FUSCA TODOS		

<b>MB344</b>	<b>Orig:</b> 3113012658	
	<b>Fab:</b> 538 <b>Ref:</b> 4860	
COXIM CÂMBIO FUSCA 67/...		

<b>BC3007</b>	<b>Orig:</b> 2H0399151A	
COXIM CÂMBIO		
AMAROK 2010/...		

<b>MB331</b>	<b>Orig:</b> 377399151A	
	<b>Fab:</b> 2428/4871 <b>Ref:</b> 210582	
COXIM CÂMBIO GOL/SANTANA/VERSALES/SAVEIRO/ VOYAGE ATE G4		

<b>SPL4955</b>	<b>Orig:</b> 6Q0199851B	
	<b>Fab:</b> MB9255/MB9256 <b>Ref:</b> 2009	
COXIM CÂMBIO INF. GOL G5/SAVEIRO/VOYAGE/FOX		

<b>SPL4954S</b>	<b>Orig:</b> 5U0199555E	
	<b>Fab:</b> MB3005	
COXIM CÂMBIO LE C/SUPORTE GOL G5/SAVEIRO 09../FOX		

<b>SPL4958</b>	<b>Orig:</b> 6Q0199555AD	
	<b>Fab:</b> MB9258	
COXIM CÂMBIO LE FOX 04A08/POLO 0 2A 08 (SAMPEL)		

<b>SP2040</b>	<b>Orig:</b> 6Q0199555AD	
	<b>Fab:</b> MB9258 <b>Ref:</b> SPL4958	
COXIM CÂMBIO COXIM CAMBIO LE FOX 04A08/POLO 02A08 (SUPEÇAS)		


<b>MB376</b>	<b>Orig:</b> 357199381C	
	<b>Ref:</b> 4917	
COXIM CÂMBIO TRAS. GOLF GL/GLX/G 94A96/POLO ../01		


<b>D7047</b>	<b>Orig:</b> ZBA121273	
	<b>Fab:</b> 2937 IPAB <b>Ref:</b> MB323	
COXIM RADIADOR MAIOR GOL		

<b>D7046</b>	<b>Orig:</b> ZBA321275A	
	<b>Fab:</b> 2936 IPAB <b>Ref:</b> MB322	
COXIM RADIADOR MENOR GOL		

<b>D7054</b>	<b>Orig:</b> 823253147A	
	<b>Fab:</b> 73263 <b>Ref:</b> MB304	
COXIM ESCAPE GOL (CAVEIRINHA)		

<b>D7346</b>	<b>Orig:</b> 3072531473	
	<b>Fab:</b> 70606 <b>Ref:</b> MB350	
COXIM ESCAPE GOL/PASSAT/SANTANA (REFORÇADO) (CAVEIRÃO)		


<b>D7348</b>	<b>Orig:</b> 8D0253147E	
	<b>Fab:</b> 70617 <b>Ref:</b> MB379	
COXIM ESCAPE INTERMEDIARIO GOL G3		


<b>D7349</b>	<b>Orig:</b>	
	<b>Fab:</b> 70618 <b>Ref:</b> MB377	
COXIM ESCAPE TRAS. GOL G3		


<b>D7347</b>	<b>Orig:</b> 893253147F	
	<b>Fab:</b> 70607 <b>Ref:</b> MB311	
COXIM ESCAPE GOL/PASSAT/SANTANA (ANEL 56MM)		


<b>D7394</b>	<b>Orig:</b> 40129706	
	<b>Fab:</b> 1932002D	
FLANGE ADMISSÃO SIMPLES FUSCA 1600 LD		


<b>D7393</b>	<b>Orig:</b> 40129705	
	<b>Fab:</b> 1932002E	
FLANGE ADMISSÃO SIMPLES FUSCA 1600 LE		

<b>INJ20575</b>	<b>Orig:</b>	
JOGO ANEIS COLETOR ADMISSÃO		
FOX 1.0 8V 03 MPI		

<b>INJ20568</b>	<b>Orig:</b>	
JOGO ANEIS COLETOR ADMISSÃO		
GOL AT 16V		




























<b>INJ3528</b>	<b>Orig:</b>	
ANEL VEDAÇÃO COLETOR ADMISSÃO		
FOX 1.0		

<b>46728</b>	<b>Orig:</b> 56129717	
	<b>Fab:</b> 46728NS	
JUNTA COLETOR ADMISSÃO GOL AP MI		

<b>46022</b>	<b>Orig:</b> 26129717	
	<b>Fab:</b> 46022NA	
JUNTA COLETOR ADMISSÃO MOTOR AP 83...		


<b>46320SU</b>	<b>Orig:</b> 036253039G	
JUNTA COLETOR ESCAPE		
GOL 1000 AT 16V		




46720	Orig: 56129589 Fab: 46720S		46121FF	Orig: 030129717E		46723FA	Orig: 377253115F	
JUNTA COLETOR ESCAPE GOL AP (JOGO C/ 4 JUNTAS)			JUNTA COLETOR ESCAPE GOL/FOX/KOMBI 1.0/1.4/1.6 POWER			JUNTA ESCAPE GOL/FOX/KOMBI 1.0/1.4/1.6 POWER		
46322	Orig: 377253115D Fab: 46322S		46023	Orig: 377253115C Fab: 46023NS		46767	Orig: 843253115 Fab: 46767NS	
JUNTA SAÍDA ESCAPE AT 1000 16V			JUNTA SAÍDA ESCAPE GOL AT 1000 8V			JUNTA SAÍDA ESCAPE MOTOR AP 83...		
46822	Orig: 307253115C Fab: 46822FA		10020	Orig: 25251509 Fab: 10020FA		46606CB	Orig:	
JUNTA SAÍDA ESCAPE MOTOR AP MI 1.6/1.8/2.0/POWER 8V			JUNTA CATALISADOR AP			JOGO JUNTA MOTOR FUSCA 1300/1500/1600		
11816	Orig: 4845U6781A Fab: 11816BCB		46716	Orig: 056103609A Fab: 46716PV		46126CB	Orig: 1131D1481F	
JUNTA CARTER CHT/AE			JUNTA CARTER MOTOR AP			JUNTA TAMPA VÁLVULA FUSCA		
46926B	Orig: ZBA103483A Fab: 46926B		46026	Orig: 036103483G Fab: 46026B		46326	Orig: 030103483K Fab: 46326B	
JUNTA TAMPA VÁLVULA EMBORRACHADA AP MI 1.6/1.8/2.0			JUNTA TAMPA VÁLVULA EXT. GOL AT 16V			JUNTA TAMPA VÁLVULA GOL AT 8V		
46425PP	Orig:		46027	Orig: 036103483D Fab: 46027B		D7049	Orig: Fab: 130S	
JUNTA TAMPA VÁLVULA GOL/FOX/KOMBI 1.0/1.4/1.6 POWER			JUNTA TAMPA VÁLVULA INT. GOL AT 16V			VEDADOR TAMPA VÁLVULA CHT		
846005B	Orig:		46926CB	Orig: Fab: 46926CB /846005B		D7438	Orig: 1131151792 Fab: P532	
KIT ANEL TAMPA VÁLVULA MOTOR AP			KIT JUNTA TAMPA VÁLVULA MOTOR AP 83...			TAMPA CARTER COMPLETA FUSCA/BRASILIA		
DHF5100	Orig:		DHF6115	Orig:		DHF6135	Orig: Fab:	
TAMPA DISTRIBUIÇÃO MOTOR CHT			CARTER MOTOR AE/CHT			CARTER MOTOR AP 84/03		
DHF6125	Orig:		D20244	Orig: Fab: HW10030		D20249	Orig: Fab: HW10051	
CARTER MOTOR GOL 1.0/PARATI MI 8V E 16V 97/... G3			BUJÃO CARTER AP			BUJÃO CARTER CHT		

Fotos meramente ilustrativas.

VOLKSWAGEN - MOTOR - CÂMBIO


<b>D20759</b>	<b>Orig:</b>	
	<b>Fab:</b> HW10026	
<b>BUJÃO CARTER</b> FUSCA/BRASILIA/KOMBI 14X11MM		


<b>D20761</b>	<b>Orig:</b>	
	<b>Fab:</b> HW10040	
<b>BUJÃO CARTER</b> GOL BOLA (CHAVE ALLEN 8MM)		

<b>DHF1150</b>	<b>Orig:</b>	
<b>PEITO DE AÇO</b>		
GOL/VOY/PAR/SAV .../95 AVIÃO TRADICIONAL		

<b>DHF1250</b>	<b>Orig:</b>	
<b>PEITO DE AÇO</b>		
GOL/PAR AT 1.0/1.0 16V 97 A 12 G4		

<b>DHF1350</b>	<b>Orig:</b>	
<b>PEITO DE AÇO</b>		
GOL/SAV 1.6/1.8/2.0 96 A 12 G4		


<b>DHF1400</b>	<b>Orig:</b>	
<b>PEITO DE AÇO</b>		
SANT/QUAN/VERS TDS AVIAO TRADICIONAL		


<b>DHF1410</b>	<b>Orig:</b>	
<b>PEITO DE AÇO</b>		
KOMBI 06 A 12 MOTOR REFRIG A ÁGUA		

<b>DHF146</b>	<b>Orig:</b>	
<b>PEITO DE AÇO</b>		
GOLF 2001 A 2012 /AUDI A3 /BORA 09 A 2012		

<b>DHF1490</b>	<b>Orig:</b>	
<b>PEITO DE AÇO</b>		
POLO 02/13 (EXCT2.0) FOX 10 /GOL G5 10 /VOY 10		

<b>DHF1496</b>	<b>Orig:</b>	
<b>PEITO DE AÇO</b>		
GOL G5 08/13/VOYAGE 1.0 1.6 09/13/SAVEIRO 2013		

<b>DHF1850</b>	<b>Orig:</b>	
<b>PEITO DE AÇO</b>		
GOL/PAR AT 1.0 16V 97 A 2012 G4		

<b>DHF1950</b>	<b>Orig:</b>	
<b>PEITO DE AÇO</b>		
GOL/PAR/SANT/SAV 97 A 09 G4 (EXCETO GOL 1.0)		

<b>CPRT1752</b>	<b>Orig:</b>	
<b>CAPA CORREIA DENTADA</b>		
EXT. INF. GOL AP 97/		

<b>CPRT6051</b>	<b>Orig:</b> 0491091741	
	<b>Ref:</b> 1741 RM/0106051 2M	
<b>CAPA CORREIA DENTADA</b> EXTERNA INFERIOR GOL AP 87A99		


<b>CPRT6052</b>	<b>Orig:</b> 0261091081	
	<b>Ref:</b> 1081 RM/0106052 2M	
<b>CAPA CORREIA DENTADA</b> EXTERNA SUPERIOR GOL AP MI		

<b>CPRT6066</b>	<b>Orig:</b> 030109145AJ	
	<b>Ref:</b> 3210 RM/0106066 2M	
<b>CAPA CORREIA DENTADA</b> INTERNA GOL 1.0 8V POWER/KOMBI		

<b>CPRT6067</b>	<b>Orig:</b> 030109145S	
	<b>Ref:</b> 3211 RM / 0106067 2M	
<b>CAPA CORREIA DENTADA</b> INTERNA GOL AT 1.0 8V		

<b>CPRT6083</b>	<b>Orig:</b> 030109127N	
	<b>Ref:</b> 3208 RM /0106083 2M	
<b>CAPA CORREIA DENTADA</b> EXTERNA INFERIOR GOL AT 1.0 8V		

<b>CPRT6084</b>	<b>Orig:</b> 030109127Q	
	<b>Ref:</b> 3209 RM /0106084 2M	
<b>CAPA CORREIA DENTADA</b> EXTERNA INFERIOR GOL 1.0 8V POWER/ KOMBI		

<b>CPRT6085</b>	<b>Orig:</b> 0261091731	
	<b>Ref:</b> 3212 RM/0106085 2M	
<b>CAPA CORREIA DENTADA</b> INTERNA SUPERIOR GOL AP MI		

<b>CPRT6086</b>	<b>Orig:</b> 030109145AL	
	<b>Ref:</b> 3213 RM /0106086 2M	
<b>CAPA CORREIA DENTADA</b> INTERNA GOL G5/G6 1.0/1.6 8V 09A15		

<b>CPRT6087</b>	<b>Orig:</b> 032109121K	
	<b>Ref:</b> 3214 RM /0106087 2M	
<b>CAPA CORREIA DENTADA</b> EXTERNA SUP. GOL G5/G6 1.0/1.6 8V 09A15		

<b>CPRT6088</b>	<b>Orig:</b> 030109127AE	
	<b>Ref:</b> 3215 RM/0106088 2M	
<b>CAPA CORREIA DENTADA</b> EXTERNA INF. GOL G5/G6 1.0/1.6 8V 09A15		

<b>CPRT9121</b>	<b>Orig:</b> 261091752	
<b>CAPA CORREIA DENTADA</b>		
EXT. VW MOTOR AT 1.0 8V 96/01		




























<b>D7283</b>	<b>Orig:</b> 030109121P	
	<b>Fab:</b> 1621	
<b>CAPA CORREIA DENTADA</b> SUP. EXT. MOTOR POWER 1.0 01 A 08		

<b>D7282</b>	<b>Orig:</b> 03109121G	
	<b>Fab:</b> 1620	
<b>CAPA CORREIA DENTADA</b> SUP. EXT. MOTOR AT 1.0 8V		

<b>CT1139HNBR</b>	<b>Orig:</b> 160RP250HT	
<b>CORREIA DENTADA</b>		
AMAROK 2.0 TDI 10/.. 160 DENTES		












Fotos meramente ilustrativas.

VOLKSWAGEN - MOTOR - CÂMBIO

<b>CT453HNBR</b>	<b>Orig:</b> 135S8M190HNBR		<b>CT637</b>	<b>Orig:</b> 454LH075		<b>CT848HNBR</b>	<b>Orig:</b> 121LH180HNBR	
<b>CORREIA DENTADA</b> GOL MOTOR EA111 POWER 1.0/1.6 135 DENTES			<b>CORREIA DENTADA</b> GOL/SANTANA MOTOR AP1.8/2.0 /96 121 DENTES			<b>CORREIA DENTADA</b> GOL/SANTANA MOTOR AP 1.8/2.0 96/121 DENTES		
<b>CT907HNBR</b>	<b>Orig:</b> 149S8M250HNBR		<b>CT908HNBR</b>	<b>Orig:</b> 138S8T230HNBR		<b>CT957K1</b>	<b>Orig:</b>	
<b>CORREIA DENTADA</b> GOL/PARATI 1.0 16V 97/... 149 DENTES			<b>CORREIA DENTADA</b> GOLF/ NOVO POLO 2.0 138 DENTES			<b>KIT CORREIA DENTADA</b> GOL POWER 1.0 16V 02/... (130 E 58 DENTES) S/ TENDOR		
<b>CT848K4</b>	<b>Orig:</b>		<b>CT453K1</b>	<b>Orig:</b>		<b>RT7638</b>	<b>Orig:</b> 03L109243BF	
<b>KIT CORREIA DENTADA</b> GOL/SANT MOTOR AP 1.8/2.0 96/121 DENTES			<b>KIT CORREIA DENTADA</b> GOL EA111 POWER 1.0/1.6 135 DENTES			<b>TENSOR CORREIA DENTADA</b> AMAROK 2.0 TDI		
<b>VT08371</b>	<b>Orig:</b> 038903315AH <b>Ref:</b> 038903315AD		<b>RT7027</b>	<b>Orig:</b> 032145299F <b>Fab:</b> VT07027 <b>Ref:</b> 7806		<b>RT7028</b>	<b>Orig:</b> 06B109477	
<b>TENSOR CORREIA ALTERNADOR</b> AMAROK/TIGUAN 2.0 TDI			<b>TENSOR CORREIA ALTERNADOR</b> GOLF 1.6 EA111 C/AR			<b>ROLETE CORREIA DENTADA</b> AUX AMAROK 2.0/GOLF 2.0/TIGUAN		
<b>VT07029</b>	<b>Orig:</b> 030109243L <b>Fab:</b> RT0817 <b>Ref:</b> 7736		<b>VT08115</b>	<b>Orig:</b> 036109243AB <b>Fab:</b> RT6001 <b>Ref:</b> 7749		<b>VT08117</b>	<b>Orig:</b> 036109243AC <b>Fab:</b> RT6000LH <b>Ref:</b> 7753	
<b>TENSOR CORREIA DENTADA</b> FOX/GOLF/POLO 1.0/1.6 8V MOTOR EAIII			<b>TENSOR CORREIA DENTADA</b> GOL POWER E HIGHWAY/POLO AT 1.0 16V			<b>TENSOR CORREIA DENTADA</b> GOL POWER E HIGHWAY/POLO AT 1.0 16V		
<b>VT07079</b>	<b>Orig:</b> 036109243J <b>Fab:</b> RT0816 <b>Ref:</b> 7743		<b>VT07078</b>	<b>Orig:</b> 030109243K <b>Fab:</b> RT1608 <b>Ref:</b> 7737		<b>RT6243</b>	<b>Orig:</b> 026109243E <b>Fab:</b> VT09243PG <b>Ref:</b> 7782	
<b>TENSOR CORREIA DENTADA</b> GOL/PARATI AT 1.0 16V			<b>TENSOR CORREIA DENTADA</b> GOL/PARATI AT 1.0 8V			<b>TENSOR CORREIA DENTADA</b> GOL/SANT/ESCORT MOTOR AP 1.6/1.8/2.0		
<b>VT08003</b>	<b>Orig:</b> 377145299		<b>VT07030</b>	<b>Orig:</b> 06A903315E <b>Ref:</b> 1161		<b>VT07087N</b>	<b>Orig:</b> 036145299 <b>Ref:</b> 1152	
<b>POLIA CORREIA ALTERNADOR</b> GOL/PAR/SAV AP1.6/1.8/2.0 96 C/DH/ S/AR			<b>POLIA CORREIA ALTERNADOR</b> FOX/POLO 1.0 16V/A3 1.6 99/00			<b>POLIA CORREIA ALTERNADOR</b> GOL MI 8V E 16V 97/...		
<b>VT08114</b>	<b>Orig:</b> 5X0145285 <b>Ref:</b> 1229		<b>VT08002</b>	<b>Orig:</b> 377260299 <b>Ref:</b> 1111		<b>RT7637</b>	<b>Orig:</b> 03G903119B	
<b>POLIA CORREIA ALTERNADOR</b> GOL/PARATI AT 1.0 8V			<b>POLIA CORREIA ALTERNADOR</b> LISA GOL/SANT AP 1.6/1.8/2.0 C/AR			<b>POLIA CORREIA ALTERNADOR</b> RODA LIVRE AMAROK/TIGUAN 2.0 TDI		
<b>RT7636</b>	<b>Orig:</b> 003G145276		<b>RT7059</b>	<b>Orig:</b> 03L109244B		<b>VT08113</b>	<b>Orig:</b> 058109244 <b>Ref:</b> 7729	
<b>POLIA CORREIA ALTERNADOR</b> AMAROK/TIGUAN 2.0 TDI			<b>POLIA CORREIA DENTADA</b> (ROLO GUIA) AMAROK 11/.. 2.0 16V TDI			<b>POLIA CORREIA DENTADA</b> AUX GOL TURBO/POWER/HIGHWAY AT 1.0 16V		


Fotos meramente ilustrativas.

VOLKSWAGEN - MOTOR - CÂMBIO


<b>VT07089</b>	<b>Orig:</b> 036109244A <b>Fab:</b> RT6180 <b>Ref:</b> 2092		<b>VT08112</b>	<b>Orig:</b> 036109244D <b>Fab:</b> RT6181 <b>Ref:</b> 2053		<b>RT7639</b>	<b>Orig:</b> 038109244J	
<b>POLIA CORREIA DENTADA</b> AUXILIAR GOL/PARATI 1.0 16V TURBO			<b>POLIA CORREIA DENTADA</b> AUXILIAR GOL/PARATI AT 16V 00/..			<b>POLIA CORREIA DENTADA</b> GUIA AMAROK 2.0 16V 10...		
<b>D7269</b>	<b>Orig:</b> 0301052556 <b>Fab:</b> PV193		<b>D7271</b>	<b>Orig:</b> 030105255K <b>Fab:</b> PV195		<b>D7270</b>	<b>Orig:</b> 036105255B <b>Fab:</b> PV194	
<b>POLIA VIRABRAQUIM</b> GOL/PARATI/SAVEIRO 1.0 8V AT/KOMBI 1.4 06/			<b>POLIA VIRABRAQUIM</b> FOX/POLO 1.0/1.6 8V/GOLF 1.6 8V EA111 99/.			<b>POLIA VIRABRAQUIM</b> GOL/PARATI/SAVEIRO 1.0 16V AT		
<b>3246T</b>	<b>Orig:</b> 028103171B <b>Fab:</b> 05502GHSI <b>Ref:</b> 028103171K		<b>7591T</b>	<b>Orig:</b> 030103171G <b>Fab:</b> 0569910SS		<b>7748T</b>	<b>Orig:</b> 06A103171A <b>Fab:</b> 0580110SS <b>Ref:</b> 06B103171B	
<b>RETENTOR VIRABREQUIM</b> TRAS MOTOR AP MODERNO/AT EA111 GOL/SAV			<b>RETENTOR VIRABREQUIM</b> TRAS. AT EA113 POWER 1.0/1.6 ..05 GOL			<b>RETENTOR VIRABREQUIM</b> TRAS. AT EA113 POWER1.0/1.4/1.6 05/ GOL		
<b>5200T</b>	<b>Orig:</b> 032103170B <b>Fab:</b> 0580110SS		<b>T10512</b>	<b>Orig:</b> <b>Fab:</b> 4020004 <b>Ref:</b> UN285		<b>FR3027</b>	<b>Orig:</b> 543711266 <b>Fab:</b> 104620	
<b>RETENTOR VIRABREQUIM</b> TRAS. AT EA113 POWER1.0/1.4/1.6 05/ GOL			<b>CABO AFOGADOR</b> UNIVERSAL			<b>CABO CÂMBIO</b> SELEÇÃO MARCHA S/ CHAPA ESCORT/ LOGUS MTR AP/AE		

Fotos meramente ilustrativas.


CABO ACELERADOR	CÓDIGO	APLICAÇÃO	CÓD. ORIGINAL	SIMILAR	SIMILAR
	T5061	KOMBI CARBURACAO SIMPLE/INJ. ELETRON 97/..	2117215558	16400	EF733A
	T5062	KOMBI CLIPPER CARBURACAO DUPLA	2117215559	16996	EF733C
	T5064	FUSCA 1300L/1500 TODOS 78/...	1137215551	16921	EF709
	T5068	PASSAT 1.6/1.8 84.../SANTANA 84/..	3257215551	16407	EF761A
	T5069	GOL/VOYAGE/PARATI/SAVEIRO 1.6/1.8 84 A 94	3057215555	16610	EF782B
	T5071	GOL/SAVEIRO/PARATI/VOYAGE 1.6 AE/1.0 AE 92/.	30572155511	16212	EF798
	T5073	LOGUS/POINTER 1.8/2.0 GAS/ALC 92 A 94	547721555	16334	EF788C
	T5074	LOGUS 1.6 AE C/CARBURADOR GAS 92/..	547721555B	16335	EF788A
	T5076	GOL 1.0 AE BOLA 94 A 02	377721555A	161114	EF776A
	T5077	GOL/SAVEIRO/PARATI 1.6/1.8 AP /98	377721555C	161121	EF776B
	T5080	GOL 1000 PLUS INJ. ELET. 94/./1.0 MI AE 94A 96	377721555D	161119	EF776C
	T5086	GOL 2.0 GTI 88 A 94	3077215554	16288	EF776D
	T5087	GOL/SAV/PAR 1.6/1.8 EFI 10/96..	377721555N	161267	EF798C
	T5088	GOL 1.0 AT 8V EFI 11/96 A 05/02	377721555F	161253	EF798A
	T5089	GOL/PARATI/SAVEIRO 1.0 AT 16V 97 A 01	377721555H	161263	EF798B
	T5093	GOL/PARATI 2.0 AP 16V EFI 95 A 00	377721555E	161379	EF798D

CABO VELOCÍMETRO	CÓDIGO	APLICAÇÃO	CÓD. ORIGINAL	SIMILAR	SIMILAR
	T5156	GOL/SAVEIRO 11/82 A 08/87/V	3039578011	16789	787
	T5160	GOL/SAVEIRO 1.6/1.8/2.0 ...06/	3009578011	169102	783A
	T5163	GOL TODOS/GTI 2.0 88 A 94/	305957803A	16739	783B
	T5164	SANTANA/QUANTUM 07/89... MECAN	3379578031	16519	61362
	T5169	GOL 1.6/1.8 AP CFI 05/94 A 01	377957801	169007	783C
	T5173	GOL/PARATI 1.6/1.8 AP EFI 96..	377957801A	169103	783D

VOLKSWAGEN - MOTOR - CÂMBIO



















CABO EMBREAGEM	CÓDIGO	APLICAÇÃO	CÓD. ORIGINAL	SIMILAR	SIMILAR
	T5006	FUSCA 1200/1300/1500/1600 S/PORCA 68/..	1137213351	16929	704S
	T5009	KOMBI CLIPPER 1600 75...	2117213352	16928	727S
	T5012	PASSAT 82.../GOL/VOYAGE 87 A 89 MOTOR AP 1.6	ZBA721335	16191	760A
	T5014	KOMBI DIESEL TODOS	2147213351	165045	737S
	T5016	GOL/VOYAGE/PARATI AP 1.6/1.8	3077213356	16228	786A
	T5017	GOL 1.0 ( MOTOR AE ) 89 A 94	3057213356	16227	799
	T5022	LOGUS 92.../POINTER 94..	547721335	16336	1319
	T5023	GOL CLI 1600/GLI 1.8/GTI 2.0 94 A 98	377721335	16505	799A
	T5025	GOL 1000 MI AT 8/16V 96 A 01	377721335H	165009	799C
	T5026	KOMBI DIESEL 97...	2117213353	165046	737B
	T50281	KOMBI 11/96 ED	2377213151		
	T5030	GOL/SAVEIRO/PARATI AP 1.6/1.8 98/..	377721335P	165043	799D
	T5033	KOMBI T2 MOTOR A ÁGUA TOTAL FLEX 06/..	7X0721335A	165106	727A
	T5034	POLO CLASSIC REG. MANUAL 99...	6K1721335L	165092	714B
	T5035	POLO CLASSIC REG. MANUAL ...98	6KE721335J	165093	714A

FILTRO LUBRIFICANTE	CÓDIGO	APLICAÇÃO	SIMILAR	SIMILAR	SIMILAR
	EFL028	KOMBI/PASSAT	PH2821C	W940/24	PSL900
	EFL563	A3/FOX/GOL/GOLF	PH5548 / PH5548A	W712/5 / W712/52	PSL560
	EFL750	UNO/GOL/TEMPRA/A4	PSL144	W7MULTI3/4S	
	EFL749	MOTOR AP	PH10908 /MIX3/4-2	W7MULTI3/4D	TM2
	EFL715	MOTOR CHT	PH927A	W915/9 /W921	PSL565
	EFL189	ESCORT/FOCUS/MONDEO/RANGER	PSL144	W719/27	PH5210
	EFL562	MOTOR AP	PH2870B	W719/5	PSL562

FILTRO AR	CÓDIGO	APLICAÇÃO	SIMILAR	SIMILAR	SIMILAR
	EFA620	BELINA/CORCEL/GOL/SANTANA	CA3333 /CA3333A	C2852/2	AR9620
	EFA907	BLAZER/S10/MF/KOMBI	CA5961	C14200	ARS2868
	EDA127	ECOSPORT/FOX/POLO/SAVEIRO	CA9410	C2295/2 / C2295/5	ART6098
	EFA407	KOMBI	CA3105	C13114/4	AP8528
	EFA946	FORD/VW	CA5626PU	C27830	ARS9839
	EFA967	FORD/VW	CA9369 / CA9369C	C21470	ARS5673
	EFA891	FORD/VW	CA546	C21493	AP5460
	EFA940	FOX/GOLF/POLO	CA9519	C2990 /C2998/5	ARL6095
	EFA302	GOL/ESCORT/LOGUS/VERONA	CA5156	C26111	ARL6090
	EFA965	GOL/FOX/VOYAGE	CA9290	C2969	ARL6096
	EFA922	GOL/GOLF/POLO	CA5827	C37153	ARL6093
	EFA513	GOL/PARATI/SAVEIRO	CA5513 / CA5927	C29108	ARL6091
	EFA421	INTERNO AGRALE/FORD/MF/MB/NH/VW	CA3291ASY / CA3291SY	CF1000	AS820
























FILTRO COMBUSTÍVEL	CÓDIGO	APLICAÇÃO	SIMILAR	SIMILAR	SIMILAR
	EFP103	CIVIC/FIT/FOX/PAJERO/GOL/GOLF	G9892F	WK730/4 / WK730/6	GI12/7
	FC055	INJEÇÃO ELETRONICA	G5741	WK47/1	GI02/1
	FC060	INJEÇÃO ELETRONICA	G6400	WK613	GI03/1
	FC070	INJEÇÃO ELETRONICA	G3829	WK716/6	GI01/1
	FC080	INJEÇÃO ELETRONICA	G5870	WK730/1	GI10
	FC100	INJEÇÃO ELETRONICA	G5493	WK513	GI40
	FC110	INJEÇÃO ELETRONICA	G9291	WK612/7	GI60
	FC120	INJEÇÃO ELETRONICA	G5857	WK612	GI50/1
	FC010	INJEÇÃO ELETRONICA VW	G5738	WK613/3	GI08/1
	FC030	INJEÇÃO ELETRONICA VW	G8781	WK613/4	GI07/1
	FC001	UNIVERSAL GRANDE	G5361	WK718/1	AG68
	FC002	UNIVERSAL PEQUENO	G12	WK44/3	GU86

<b>D20762</b>	<b>Orig:</b> Fab: HW10031		<b>D7273</b>	<b>Orig:</b> Fab: LA885		<b>D7272</b>	<b>Orig:</b> Fab: LA884	
<b>BUJÃO CÂMBIO</b> MAGNETICO M24X17 FUSCA/KOMBI/ BRASILIA			<b>ARRUELA TRAVA</b> PORCA PINHÃO CÂMBIO FUSCA/KOMBI			<b>TRAVA FLANGE PILOTO CÂMBIO</b> FUSCA/KOMBI		
<b>46480PP</b>	<b>Orig:</b>		<b>46080PP</b>	<b>Orig:</b>		<b>D7400</b>	<b>Orig:</b> Fab: 100115	
<b>JOGO JUNTA CÂMBIO</b> FUSCA 1300/1500/1600			<b>JOGO JUNTA CÂMBIO</b> GOL/SANTANA/VERSALLES 5 MARCHAS			<b>PINHÃO VELOCÍMETRO</b> GOL		
<b>D7176</b>	<b>Orig:</b> Fab: TL8639		<b>D7342</b>	<b>Orig:</b> BRK70527 Fab: 70527		<b>D7340</b>	<b>Orig:</b> Fab: 70523	
<b>ALAVANCA CÂMBIO</b> 232,0 MM GOL/PAR/SAV 04...			<b>ALAVANCA CÂMBIO</b> C/ROTULA GOL/PARATI/VOYAGE 06/... (COMPLETA)			<b>ALAVANCA CÂMBIO</b> KOMBI 96/... (COMPLETA)		
<b>D7341</b>	<b>Orig:</b> Fab: 705245		<b>D7345</b>	<b>Orig:</b> Fab: 705435		<b>D7189</b>	<b>Orig:</b> 1J0711256 Fab: 378	
<b>CAIXA ROTULA ALAVANCA CÂMBIO</b> GOL/PARATI/SANTANA 06/...			<b>CAIXA ROTULA ALAVANCA CÂMBIO</b> GOL/VOY/PAR/SAV .../05			<b>ALAVANCA SELETORA CAIXA CÂMBIO</b> VW GOLF		
<b>D7387</b>	<b>Orig:</b> Fab: 73249		<b>D7175</b>	<b>Orig:</b> Fab: 7458		<b>D7344</b>	<b>Orig:</b> Fab: 705415	
<b>COIFA TRAMBULADOR CÂMBIO</b> GOL/SAVEIRO			<b>REPARO TRAMBULADOR CÂMBIO</b> PASSAT/GOL 4 MARCHAS			<b>REPARO TRAMBULADOR CÂMBIO</b> PASSAT/GOL 65 MARCHAS (COMPLETO)		
<b>D7343</b>	<b>Orig:</b> Fab: 705375		<b>D7178</b>	<b>Orig:</b> Fab: TL8652		<b>D7202</b>	<b>Orig:</b> J0711761A Fab: 1084	
<b>REPARO TRAMBULADOR</b> PASSAT/GOL 65 MARCHAS (PARCIAL)			<b>BUCHA CABO ENGATE MARCHA</b> GOL 03/08 G5/FOX 05.../POLO 06/...			<b>TERMINAL CABO</b> ENGATE COMANDO MARCHA GOLF		

Fotos meramente ilustrativas.

VOLKSWAGEN - MOTOR - CÂMBIO

<b>D7177</b>	<b>Orig:</b> Fab: TL8650		<b>CR1004</b>	<b>Orig:</b> Fab: CZ210 Ref: 5160X		<b>CZ210</b>	<b>Orig:</b> Fab: CR1004 Ref: 5160X	
<b>TERMINAL CABO</b> ENGATE/SELEÇÃO GOL 08../FOX 09/03. (ROSCADO)			<b>CRUZETA CARDAN</b> FORD F4000/GM D20/40 MUNHÃO VALMET 118/128			<b>CRUZETA CARDAN</b> FORD F4000/GM/D20/D40 MUNHÃO VALMET 118/128		
<b>CR1001</b>	<b>Orig:</b> Fab: CZ121 Ref: 5153X		<b>CZ121</b>	<b>Orig:</b> Fab: CR1001 Ref: 5153X		<b>T5001</b>	<b>Orig:</b> 131721349	
<b>CRUZETA CARDAN</b> WILLYS C/D10			<b>CRUZETA CARDAN</b> WILLYS C/D10 (STAHL)			<b>PORCA BORBOLETA CABO EMBREAGEM</b> SEDAN/BRASILIA/KOMBI		
<b>T5027</b>	<b>Orig:</b> 2317213614		<b>T5029</b>	<b>Orig:</b> 2377213611		<b>T50291</b>	<b>Orig:</b> 7X0721361	
<b>FLEXIVEL EMBREAGEM</b> KOMBI T2 09/96... (CURTO)			<b>FLEXIVEL EMBREAGEM</b> KOMBI T2 97... (LONGO)			<b>FLEXIVEL EMBREAGEM</b> KOMBI TOTAL FLEX T2 01-06/...		
<b>T50111</b>	<b>Orig:</b> 311721361Z		<b>D7386</b>	<b>Orig:</b> 02T141153P		<b>D7385</b>	<b>Orig:</b> 0131417031	
<b>FLEXIVEL EMBREAGEM</b> SEDAN/BRASILIA/K.GHIA/KOMBI../96			<b>GARFO EMBREAGEM</b> C/ROLAMENTO COMPL. AUDI/POLO 02../ FOX 04/..			<b>GARFO EMBREAGEM</b> GOL AT 8V/16V TODOS		
<b>D7372</b>	<b>Orig:</b> 1131417231 Fab: 5325		<b>BC3014</b>	<b>Orig:</b>		<b>88107</b>	<b>Orig:</b> Fab: R116R	
<b>KIT GARFO EMBREAGEM</b> MOTORES FUSCA/KOMBI/BRASI. 1300/1500/1600			<b>ROLAMENTO CARDAN</b> AMAROK			<b>ROLAMENTO CARDAN</b> FORD/GM/VW 35MM		
<b>HCS04L04</b>	<b>Orig:</b>		<b>B243C</b>	<b>Orig:</b> Fab: RDC1040		<b>B228AC</b>	<b>Orig:</b> Fab: RDC1010AC	
<b>ROLAMENTO EMBREAGEM</b> FOX 02 A 05/POLO 02 /GOLF 01			<b>ROLAMENTO EMBREAGEM</b> LOGUS/POINTER/ESCORT/BORA			<b>ROLAMENTO EMBREAGEM</b> GOL/FUSCA/SANTANA/VERSALLES		
<b>C2651</b>	<b>Orig:</b>		<b>C2657</b>	<b>Orig:</b> Ref: RCCE00930		<b>C2650</b>	<b>Orig:</b> Ref: RCCE00920	
<b>CILINDRO AUXILIAR EMBREAGEM</b> GOL GV 09../FOX 04../ 19,05MM			<b>CILINDRO MESTRE EMBREAGEM</b> FOX/POLO GOL GV 15,87MM			<b>CILINDRO MESTRE EMBREAGEM</b> GOLF 99../BORA 15,87MM		


DimBo

SUSPENSÃO


<b>B36B</b>	<b>Orig:</b> 111498051		<b>AL821</b>	<b>Orig:</b> 2114053651SR		<b>AL820</b>	<b>Orig:</b> 2114053671SR	
<b>EMBUCHAMENTO HORIZONTAL</b> FUSCA C/ROLAMENTO			<b>PINO INFERIOR MANGA EIXO</b> S/ROL (TELEFONE) KOMBI TODAS			<b>PINO SUPERIOR MANGA EIXO</b> S/ROL (TELEFONE) KOMBI TODAS		

<b>B37BXC</b>	<b>Orig:</b> 2114980412	
<b>EMBUCHAMENTO</b> HORIZONTAL KOMBI C/ROLAMENTO E REPARO		

<b>B34</b>	<b>Orig:</b> 111498021	
<b>EMBUCHAMENTO</b> VERTICAL FUSCA 1200/1300		

<b>B41S</b>	<b>Orig:</b>	
<b>PINO CENTRAL</b> C/REGULAGEM KOMBI 1500/1600		

<b>B41C</b>	<b>Orig:</b> 2114981710 <b>Ref:</b> T41S	
<b>PINO CENTRAL</b> COMPLETO C/REPARO KOMBI		

<b>B39</b>	<b>Orig:</b> <b>Ref:</b> T39	
<b>REPARO PINO VERTICAL EMBUCHAMENTO</b> KOMBI 1500/1600		

<b>D7437</b>	<b>Orig:</b> 211405543 <b>Fab:</b> P222	
<b>PARAFUSO ENCOSTO MANGA EIXO</b> KOMBI		

<b>BDJ6Q0407L</b>	<b>Orig:</b> 1J0407151E <b>Ref:</b> VW1159A	
<b>BANDEJA SUSPENSÃO</b> DIANT. COMP. LE FOX/ POLO 03/...		

<b>BDJ6Q0407R</b>	<b>Orig:</b> 1J0407151EB <b>Ref:</b> VW1160A	
<b>BANDEJA SUSPENSÃO</b> DIANT. COMP. LD FOX/ POLO 03/...		

<b>BDJ7021BL</b>	<b>Orig:</b> 2H0407021B <b>Ref:</b> VW1223C	
<b>BANDEJA SUSPENSÃO</b> DIANT. SUP. COMP. LE AMAROK 10/..		

<b>BDJ7022BR</b>	<b>Orig:</b> 2H0407022B <b>Ref:</b> VW1222C	
<b>BANDEJA SUSPENSÃO</b> DIANT. SUP. COMP. LD AMAROK 10/..		


<b>BDJ7151AL</b>	<b>Orig:</b> 2H0407151A <b>Ref:</b> VW1225C	
<b>BANDEJA SUSPENSÃO</b> DIANT. INF. COMP. LE AMAROK 10/..		


<b>BDJ7152AR</b>	<b>Orig:</b> 2H0407152A <b>Ref:</b> VW1224C	
<b>BANDEJA SUSPENSÃO</b> DIANT. INF. COMP. LD AMAROK 10/..		

<b>VF0085</b>	<b>Orig:</b> <b>Ref:</b> VW1204B	
<b>BANDEJA SUSPENSÃO</b> LD C/BUCHA GOL 08/...VOYA/SAV 09/...G5		

<b>VF0086</b>	<b>Orig:</b> <b>Ref:</b> VW1205B	
<b>BANDEJA SUSPENSÃO</b> LE C/BUCHA GOL 08/...VOYA/SAV 09/...G5		


<b>VF0123</b>	<b>Orig:</b> <b>Ref:</b> VW1005A	
<b>BANDEJA SUSPENSÃO</b> LD/LE C/BUCHA GOL/SAV/VOYA 93...		


<b>D20776</b>	<b>Orig:</b> <b>Fab:</b> 70844	
<b>TRAVA BANDEJA</b> (PIVO) DIANT. 10MM GOL/PARATI/SAVEIRO ..94		

<b>D20777</b>	<b>Orig:</b> <b>Fab:</b> 70845	
<b>TRAVA BANDEJA</b> (PIVO) DIANT. 12MM GOL/PARATI/SAVEIRO 94/..		

<b>D7186</b>	<b>Orig:</b> <b>Fab:</b> 001405-0	
<b>BIELETA SUSPENSÃO</b> DIANT. GOL G5/FOX/ POLO / 01/...		

<b>D7430</b>	<b>Orig:</b> <b>Fab:</b> 001209-0	
<b>BIELETA SUSPENSÃO</b> DIANT. VERSAILLES/SANTANA		

<b>JE1286</b>	<b>Orig:</b> 1314053611F <b>Ref:</b> N111	
<b>PIVO SUPERIOR</b> FUSCA/BRASILIA		


<b>JE1287</b>	<b>Orig:</b> 1314053711G <b>Ref:</b> N112	
<b>PIVO INFERIOR</b> FUSCA/BRASILIA		


<b>JE3313</b>	<b>Orig:</b> 3254073622	
<b>PIVO INFERIOR</b> SANTANA/VERSAIL. 84 A 06 LD MECANICA		

<b>JE3315</b>	<b>Orig:</b> 3254073651	
<b>PIVO INFERIOR</b> SANTANA/VERSAIL. 84 A 06 LE DIREÇÃO HIDR.		

<b>JE3316</b>	<b>Orig:</b> 3254073651	
<b>PIVO INFERIOR</b> SANTANA/VERSAIL. 84A 06 LD DIREÇÃO HIDR.		

<b>JE3658</b>	<b>Orig:</b> ZBA407365 <b>Ref:</b> N1031	
<b>PIVO INFERIOR</b> GOL 95 A 97 DIR. MEC.		

<b>JE3659</b>	<b>Orig:</b> 377407365A <b>Ref:</b> N1007	
<b>PIVO INFERIOR</b> LE GOL 95 A 97		

<b>JE3660</b>	<b>Orig:</b> 377407366A <b>Ref:</b> N1006	
<b>PIVO INFERIOR</b> LD GOL 95 A 97		


<b>JE3665</b>	<b>Orig:</b> 547467365	
	<b>Ref:</b> N249	
<b>PIVO INFERIOR</b>		
ESCORT/LOGUS 93A96/ESCORT ZETEC 97/...		


<b>JE3835</b>	<b>Orig:</b> 3054073651	
	<b>Ref:</b> N1030	
<b>PIVO INFERIOR</b>		
LE GOL 80 A 94 DIR. MEC.		


<b>JE3836</b>	<b>Orig:</b> 3054073661	
	<b>Ref:</b> N1031	
<b>PIVO INFERIOR</b>		
GOL/PARATI/VOYAGE SAVEIRO		

<b>JE3897</b>	<b>Orig:</b> 3054073655	
	<b>Ref:</b> N1032	
<b>PIVO INFERIOR</b>		
LE GOL 93 A 95 DIR. MEC.		


<b>JE3898</b>	<b>Orig:</b> 3054073665	
	<b>Ref:</b> N1033	
<b>PIVO INFERIOR</b>		
LD GOL 93 A 95 DIR. MEC.		

<b>JE4301</b>	<b>Orig:</b> 7334301620	
	<b>Ref:</b> N1020	
<b>PIVO INFERIOR</b>		
GOL 95 A 97 DIR. MEC.		


<b>JE4302</b>	<b>Orig:</b> 3774073668	
	<b>Ref:</b> N1015	
<b>PIVO INFERIOR</b>		
LD GOL 95 A 97 DIR. HIDR.		

<b>JE4306</b>	<b>Orig:</b> 3774073658	
	<b>Ref:</b> N1014	
<b>PIVO INFERIOR</b>		
LE GOL 95 A 97 DIR. HIDR.		

<b>JE5022</b>	<b>Orig:</b> 6004073660	
<b>PIVO INFERIOR</b>		
LD POLO/FOX 03 A 09		

<b>JE5023</b>	<b>Orig:</b> 6004073650	
<b>PIVO INFERIOR</b>		
LE POLO/FOX 03 A 09		

<b>JE5241</b>	<b>Orig:</b> 5U0407365A	
	<b>Ref:</b> N1074	
<b>PIVO INFERIOR</b>		
LE GOL/SAVEIRO G5 09/...		

<b>JE5242</b>	<b>Orig:</b> 5U047366A	
	<b>Ref:</b> N1075	
<b>PIVO INFERIOR</b>		
LD GOL/SAVEIRO G5 09/...		

<b>BD3492</b>	<b>Orig:</b> 86AU3519AA	
	<b>Ref:</b> N2003	
<b>BARRA AXIAL</b>		
LOGUS/POINTER/ESCORT 93 A 96 DIR. MEC.		

<b>BD3503</b>	<b>Orig:</b> 81249009	
	<b>Ref:</b> N2003	
<b>BARRA AXIAL</b>		
LOGUS/POINTER/ESCORT 93 A 96 DIR. HID.		

<b>BD4857</b>	<b>Orig:</b> 1J0422807B	
	<b>Ref:</b> N1063	
<b>BARRA AXIAL</b>		
GOLF 97 A 03/ AUDI A3		

<b>BD4935</b>	<b>Orig:</b> 3Q0423803B	
	<b>Ref:</b> N99033	
<b>BARRA AXIAL</b>		
FOX/POLO 02/... DIR. HIDR.		

<b>BD4966</b>	<b>Orig:</b> 6Q0423803B	
	<b>Ref:</b> N91001	
<b>BARRA AXIAL</b>		
FOX 03/.../GOL G5 08/.../POLO 02A06		

<b>BD5350</b>	<b>Orig:</b> 6R0423810	
	<b>Ref:</b> N97006	
<b>BARRA AXIAL</b>		
GOL G5 08/... DIREÇÃO HID. TRW		

<b>PD3695</b>	<b>Orig:</b> 307419812	
	<b>Ref:</b> N183	
<b>TERMINAL DIREÇÃO</b>		
GOL 97/... DIR. HIDR.		


<b>PD3899</b>	<b>Orig:</b> 3054198113	
	<b>Ref:</b> N1027	
<b>TERMINAL DIREÇÃO</b>		
GOL DIR. MECANICA		


<b>PD4949</b>	<b>Orig:</b> 5U0422812	
	<b>Ref:</b> TS4302	
<b>TERMINAL DIREÇÃO</b>		
LD GOL G5 08/...		


<b>PD4948</b>	<b>Orig:</b> 5U0422811	
	<b>Ref:</b> N97000	
<b>TERMINAL DIREÇÃO</b>		
LE GOL G5 08/...		

<b>D7067</b>	<b>Orig:</b> 3054123651	
	<b>Fab:</b> 2210	
<b>PORCA AMORTECEDOR</b>		
DIANT. GOL/PARATI (VAMPIRINHA)		

<b>D7068</b>	<b>Orig:</b> 823412365	
	<b>Fab:</b> 2211	
<b>PORCA AMORTECEDOR</b>		
DIANT. SANTANA (VAMPIRINHA)		


<b>D7262</b>	<b>Orig:</b> 191412329	
	<b>Fab:</b> ADV78	
<b>PRATO COXIM AMORTECEDOR</b>		
SUP. (DENTRO) DIANT. GOL 95/... S/ BORRACHA		


<b>D7352</b>	<b>Orig:</b>	
	<b>Fab:</b> 70840	
<b>PRATO COXIM AMORTECEDOR</b>		
SUP. DIANT. GOL/PAR/SAVEIRO ..94		


<b>D7353</b>	<b>Orig:</b>	
	<b>Fab:</b> 70841	
<b>PRATO COXIM AMORTECEDOR</b>		
SUP. DIANT. GOL/PAR/SAV 95/...		

Fotos meramente ilustrativas.

VOLKSWAGEN - SUSPENSÃO

<b>D7354</b>	<b>Orig:</b>	
	<b>Fab:</b> 70842	
<b>PRATO COXIM AMORTECEDOR</b>		
SUP. DIANT. GOL/PAR/SAV G3		

<b>D7355</b>	<b>Orig:</b>	
	<b>Fab:</b> 70843	
<b>PRATO COXIM AMORTECEDOR</b>		
SUP. DIANT. SANTANA/QUANTUM		

<b>D7263</b>	<b>Orig:</b> ZBA412113	
	<b>Fab:</b> ADV62	
<b>PRATO MOLA</b>		
DIANT. GOL/PASSAT .../ 94		

<b>D7264</b>	<b>Orig:</b> 811412113A	
	<b>Fab:</b> ADV70	
<b>PRATO MOLA</b>		
DIANT. SANTANA/GOL NOVO		


<b>D7267</b>	<b>Orig:</b> 58031621	
	<b>Fab:</b> ADV138	
<b>SUPORTE QUADRO SUSPENSÃO</b>		
DIANT. LD GOL/SAV/PAR		

<b>D7266</b>	<b>Orig:</b> 3058031611	
	<b>Fab:</b> ADV137	
<b>SUPORTE QUADRO SUSPENSÃO</b>		
DIANT. LE GOL/SAV/PAR		

<b>D7325</b>	<b>Orig:</b> 3753995411	
	<b>Fab:</b> 020110/170035	
<b>SUPORTE COXIM CÂMBIO</b>		
GOL/PASSAT/VOYAGE 1.8/2.0 5 MARCHAS		

<b>D7462</b>	<b>Orig:</b>	
	<b>Fab:</b> ADV135	
<b>SUPORTE COXIM CÂMBIO</b>		
SANTANA		

<b>D7123</b>	<b>Orig:</b> 377412329B	
	<b>Fab:</b> V1309 <b>Ref:</b> 220776	
<b>COXIM SUPERIOR AMORTECEDOR</b>		
DIANT. GOL 16V 95 A 01/SANTANA 96 A 01		

<b>SPL4895B</b>	<b>Orig:</b> 1J0412331C	
	<b>Fab:</b> MB9012A <b>Ref:</b> 221517	
<b>COXIM SUPERIOR AMORTECEDOR</b>		
DIANT. GOL G5/GOLF C/ROLAM - BSB		


<b>MB352A</b>	<b>Orig:</b> 377412329	
	<b>Fab:</b> MB352A <b>Ref:</b> 220744	
<b>COXIM SUPERIOR AMORTECEDOR</b>		
DIANT. GOL/SAVEIRO G2 95 A 01 (C/ROLAM.)		


<b>MB380A</b>	<b>Orig:</b> 5X0412329	
	<b>Ref:</b> 221288	
<b>COXIM SUPERIOR AMORTECEDOR</b>		
DIANT. GOL/SAVEIRO/PARATI G3 01/... (C/ROLAM.)		

<b>MB321</b>	<b>Orig:</b> ZBA412353	
	<b>Ref:</b> 220743	
<b>COXIM SUPERIOR AMORTECEDOR</b>		
DIANT. GOL/VOYAGE/SAVEIRO 80 A 95 (C/ROLAM)		

<b>D5207</b>	<b>Orig:</b> 547412325	
	<b>Fab:</b> MB259A <b>Ref:</b> 210636	
<b>COXIM SUPERIOR AMORTECEDOR</b>		
DIANT. LOGUS/ESCORT/VERONA 93 A 96		

<b>D7122</b>	<b>Orig:</b> ZBC412323	
	<b>Fab:</b> MB336 <b>Ref:</b> 220742	
<b>COXIM SUPERIOR AMORTECEDOR</b>		
DIANT. SANTANA/QUANTUM 84 A 96 (C/ROLAM)		

<b>MB9264</b>	<b>Orig:</b> 1J0513353A	
	<b>Fab:</b> 4919 <b>Ref:</b> 430886	
<b>COXIM SUPERIOR AMORTECEDOR</b>		
TRAS. BORA/FOX/A3		


<b>SP2043</b>	<b>Orig:</b> 1J0513353G	
	<b>Fab:</b> MB9264 <b>Ref:</b> 430886	
<b>COXIM SUPERIOR AMORTECEDOR</b>		
TRAS. FOX 01/.../GOLF 98/.../POLO/BORA		

<b>MB391</b>	<b>Orig:</b>	
	<b>Ref:</b> 0221541	
<b>COXIM SUPERIOR AMORTECEDOR</b>		
DIANT. FOX 04/.../POLO 02/.../ROLAMENTO		

<b>RD1158</b>	<b>Orig:</b> 321512335	
	<b>Fab:</b> MB399 <b>Ref:</b> 411514	
<b>BUCHA SUPERIOR AMORTECEDOR</b>		
TRAS. GOL 95/.../SANTANA		

<b>BSB0405</b>	<b>Orig:</b>	
<b>ROLAMENTO COXIM</b>		
SUPERIOR AMORTECEDOR DIANT. FOX/POLO		

<b>BSB411</b>	<b>Orig:</b>	
<b>ROLAMENTO COXIM</b>		
SUPERIOR AMORTECEDOR DIANT. GOL/SAVEIRO/VOYAG		


<b>BSB1100</b>	<b>Orig:</b>	
<b>ROLAMENTO COXIM</b>		
SUPERIOR AMORTECEDOR DIANT. GOLF/GOL GVI/POLO		

<b>BC3009</b>	<b>Orig:</b>	
<b>KIT AMORTECEDOR</b>		
DIANT. COMPLETO AMAROK 2010/...		




























<b>D7161</b>	<b>Orig:</b> KS80201-1	
<b>KIT AMORTECEDOR</b>		
DIANT. GOL .../94 (1 LADO)		

<b>D7168</b>	<b>Orig:</b> KS80229-1	
<b>KIT AMORTECEDOR</b>		
TRAS. GOL ATE 94 (1 LADO)		

<b>D7164</b>	<b>Orig:</b> KS80224-1	
<b>KIT AMORTECEDOR</b>		
DIANT. GOL/SAVEIRO G3 98/... (1 LADO)		

<b>D7169</b>	<b>Orig:</b> KS80242-1	
<b>KIT AMORTECEDOR</b>		
TRAS. GOL 95 A 98 (1 LADO)		



<b>D7170</b>	<b>Orig:</b> KS80234-1		<b>D7141</b>	<b>Orig:</b> KS80217-1		<b>D7142</b>	<b>Orig:</b> KS80264-1	
<b>KIT AMORTECEDOR</b> TRAS. GOL/PARATI/SAVEIRO 98/... (1 LADO)			<b>KIT AMORTECEDOR</b> DIANT. GOL G5/GOLF/BORA/NEW BEETLE (1 LADO)			<b>KIT AMORTECEDOR</b> DIANT. GOLF/A3 01/... (1 LADO)		
<b>D7165</b>	<b>Orig:</b> KS80265-1		<b>D7163</b>	<b>Orig:</b> K80207-1		<b>D7162</b>	<b>Orig:</b> KS80222-1	
<b>KIT AMORTECEDOR</b> DIANT. POLO 02/... FOX (1 LADO)			<b>KIT AMORTECEDOR</b> DIANT. SANTANA 84 A 93 (1 LADO)			<b>KIT AMORTECEDOR</b> DIANT. SANTANA/VERSALLES 94 A 97 (1 LADO)		
<b>D7171</b>	<b>Orig:</b> KS80221-1		<b>D7172</b>	<b>Orig:</b> KS80269-1		<b>D7166</b>	<b>Orig:</b> KS80238-1	
<b>KIT AMORTECEDOR</b> TRAS. GOLF 99/... (1 LADO)			<b>KIT AMORTECEDOR</b> TRAS. POLO 03/.../FOX/GOLF 98/... (1 LADO)			<b>KIT AMORTECEDOR</b> TRAS. SANTANA 84/... (1 LADO)		
<b>D7167</b>	<b>Orig:</b> K80236-1		<b>BC3000</b>	<b>Orig:</b> 2H0407077A		<b>BC3001</b>	<b>Orig:</b> 2H0407182A	
<b>KIT AMORTECEDOR</b> TRAS. SAVEIRO ATE 98 (1 LADO)			<b>BUCHA BANDEJA</b> SUP. AMAROK 2010/...			<b>BUCHA BANDEJA</b> INF. PARTE TRAS. AMAROK 2010/...		
<b>BC3002</b>	<b>Orig:</b> 2H0407183A		<b>BC3003</b>	<b>Orig:</b> 2H0412333		<b>MB324</b>	<b>Orig:</b> 811407181 <b>Fab:</b> 4812A <b>Ref:</b> 110502	
<b>BUCHA BANDEJA</b> INF. PARTE DIANT. AMAROK 2010/...			<b>BUCHA BANDEJA</b> INF. PARTE CENTRAL AMAROK 2010/...			<b>BUCHA BANDEJA</b> DIANT. GOL 88 A 08/SAVEIRO/PARATI		
<b>MB325</b>	<b>Orig:</b> 857407181 <b>Fab:</b> 4868 <b>Ref:</b> 110495		<b>MB364</b>	<b>Orig:</b> 357407182 <b>Fab:</b> 4882 <b>Ref:</b> 111249		<b>MB365A</b>	<b>Orig:</b> 7M0407181A <b>Fab:</b> 4893 <b>Ref:</b> 111247	
<b>BUCHA BANDEJA</b> DIANT. SANTANA/VERSAILLES			<b>BUCHA BANDEJA</b> DIANT. PARTE DIANT. GOL 09/.../POLO CLASSIC 97/.			<b>BUCHA BANDEJA</b> DIANT. PARTE TRAS. GOL 09/.../GOLF 98/ BORA		
<b>MB395</b>	<b>Orig:</b> 6Q0407182A <b>Fab:</b> 2751/4940 <b>Ref:</b> 5115473		<b>MB398</b>	<b>Orig:</b> 1K0407182 <b>Ref:</b> 5115473		<b>MB9006</b>	<b>Orig:</b> 357407182 <b>Fab:</b> 4882 <b>Ref:</b> 111249	
<b>BUCHA BANDEJA</b> DIANT. PARTE DIANT. POLO 02/.../FOX 04/...			<b>BUCHA BANDEJA</b> DIANT. GOLF/A3 05/.../BORA/JETTA 07/...			<b>BUCHA BANDEJA</b> DIANT. PARTE DIANT. GOL 09/... POLO CLASSIC/BORA		
<b>MB9007</b>	<b>Orig:</b> 7M0407181A <b>Ref:</b> 5115362		<b>MB9009</b>	<b>Orig:</b> 1J0407181 <b>Fab:</b> SP2017A <b>Ref:</b> 111247		<b>MB9107E</b>	<b>Orig:</b> 1K0199231G	
<b>BUCHA BANDEJA</b> DIANT. PARTE TRAS. POLO CLASSIC 97/... 17MM			<b>BUCHA BANDEJA</b> DIANT. PARTE TRA.S GOL 09/... 13MM			<b>BUCHA BANDEJA</b> DIANTEIRA ESQ GOLF 05/...JETTA 07/... BORA		
<b>MB9107D</b>	<b>Orig:</b> 1K0199232G		<b>RD1145</b>	<b>Orig:</b> 357407182 <b>Fab:</b> MB364 <b>Ref:</b> 111249		<b>SPL4946</b>	<b>Orig:</b> 90279193 <b>Fab:</b> MB389A <b>Ref:</b> 110670	
<b>BUCHA BANDEJA</b> DIANTEIRA DIR GOLF 05/...JETTA 07/...BORA			<b>BUCHA BANDEJA</b> DIANT. PARTE DIANT. POLO CLASSIC 98/... BORA/GOLF			<b>BUCHA BANDEJA</b> DIANT. PARTE TRAS. POLO 02/.../FOX 03/.../JETTA		

Fotos meramente ilustrativas.

VOLKSWAGEN - SUSPENSÃO

<b>MB353</b>	<b>Orig:</b> 325501541	
	<b>Fab:</b> 4872 <b>Ref:</b> 110740	
<b>BUCHA EIXO TRASEIRO</b> GOL 95/..SANTANA 84/..SAVEIRO 98/..		

<b>MB373</b>	<b>Orig:</b> 305501542	
	<b>Fab:</b> 4817 <b>Ref:</b> 110377	
<b>BUCHA EIXO TRASEIRO</b> GOL/PARATI/SAVEIRO/VOYAGE 82/..		

<b>SPL4930</b>	<b>Orig:</b> 1J0407181A	
	<b>Fab:</b> MB390 <b>Ref:</b> 111246	
<b>BUCHA EIXO TRASEIRO</b> GOLF 99/..BORA/POLO/NEW BEETLE		

<b>MB383</b>	<b>Orig:</b> 6K0501541A	
	<b>Ref:</b> 111531	
<b>BUCHA EIXO TRASEIRO</b> POLO CLASSIC 09/00....		

<b>SPL4896</b>	<b>Orig:</b> 6N0501541D	
	<b>Fab:</b> MB382 <b>Ref:</b> 5115432	
<b>BUCHA EIXO TRASEIRO</b> POLO CLASSIC 12/96 A 08/00		

<b>D9249</b>	<b>Orig:</b>	
	<b>Fab:</b> 400 PIRES	
<b>BUCHA ESTABILIZADOR</b> AMAROK		


<b>BC3005</b>	<b>Orig:</b> 2H0511413	
<b>BUCHA MOLA</b> DIANT. PARTE TRAS./DIANT. AMAROK 2010/...		


<b>BC3006</b>	<b>Orig:</b> 2H0511414	
<b>BUCHA MOLA</b> TRAS. PARTE TRAS. AMAROK 2010/..		


<b>D7369</b>	<b>Orig:</b> 2114113091	
	<b>Fab:</b> 5020	
<b>ESTABILIZADOR</b> KOMBI		


<b>D7375</b>	<b>Orig:</b> 94AB55494AA	
	<b>Fab:</b> 5537	
<b>ESTABILIZADOR</b> LOGUS/POINTER/VERONA 93/..		

<b>D7368</b>	<b>Orig:</b> 3074113096	
	<b>Fab:</b> 5016	
<b>ESTABILIZADOR</b> VOYAGE/GOL/SAVEIRO REFRIG. ÁGUA EXC. MTOR AE		

<b>D7460</b>	<b>Orig:</b>	
	<b>Fab:</b> 70105	
<b>KIT ESTABILIZADOR</b> DIANT. INT. SANTANA 20MM		

<b>MB385D</b>	<b>Orig:</b> 6Q0411333D	
	<b>Ref:</b> SK4877A	
<b>KIT ESTABILIZADOR</b> DIANT. LD FOX 04/..POLO 02/..		


<b>MB385E</b>	<b>Orig:</b> 6Q0411333E	
	<b>Ref:</b> SK4876A	
<b>KIT ESTABILIZADOR</b> DIANT. LE FOX 04/..POLO 02/..		

<b>D7328</b>	<b>Orig:</b>	
	<b>Fab:</b> 70100	
<b>KIT ESTABILIZADOR</b> DIANT. ESCORT/LOGUS 92/.... 16MM		


<b>D7391</b>	<b>Orig:</b>	
	<b>Fab:</b> 70103	
<b>KIT ESTABILIZADOR</b> DIANT. GOL/PARATI (EXT. F-FINO)		


<b>D7392</b>	<b>Orig:</b>	
	<b>Fab:</b> 70104	
<b>KIT ESTABILIZADOR</b> DIANT. GOL/PARATI (INT. F-FINO)		


<b>D7336</b>	<b>Orig:</b>	
	<b>Fab:</b> 70114	
<b>KIT ESTABILIZADOR</b> DIANT. GOLF/AUDI 00/.. 21MM		

<b>D7331</b>	<b>Orig:</b>	
	<b>Fab:</b> 70106	
<b>KIT ESTABILIZADOR</b> DIANT. KOMBI (LD)		

<b>D7332</b>	<b>Orig:</b>	
	<b>Fab:</b> 70107	
<b>KIT ESTABILIZADOR</b> DIANT. KOMBI (LE)		


<b>D7334</b>	<b>Orig:</b>	
	<b>Fab:</b> 70109	
<b>KIT ESTABILIZADOR</b> DIANT. KOMBI .../95 (LD)		


<b>D7333</b>	<b>Orig:</b>	
	<b>Fab:</b> 70108	
<b>KIT ESTABILIZADOR</b> DIANT. KOMBI .../95 (LE)		

<b>D7335</b>	<b>Orig:</b>	
	<b>Fab:</b> 70110	
<b>KIT ESTABILIZADOR</b> DIANT. KOMBI 96/.. (LD/LE)		

<b>D7329</b>	<b>Orig:</b>	
	<b>Fab:</b> 70101	
<b>KIT ESTABILIZADOR</b> DIANT. PASSAT (EXTE. F-GROSSO) 18MM		

<b>D7330</b>	<b>Orig:</b>	
	<b>Fab:</b> 70102	
<b>KIT ESTABILIZADOR</b> DIANT. PASSAT (INT. F-GROSSO) 19MM		

<b>D7337</b>	<b>Orig:</b>	
	<b>Fab:</b> 70116	
<b>KIT ESTABILIZADOR</b> DIANT. POLO/FOX (LD) 17MM		

<b>D7338</b>	<b>Orig:</b>	
	<b>Fab:</b> 70117	
<b>KIT ESTABILIZADOR</b> DIANT. POLO/FOX (LE) 17MM		

<b>D10364</b>	<b>Orig:</b>	
	<b>Fab:</b> JH183	
<b>ABRAÇADEIRA CAIXA DIREÇÃO</b> TIPO MOLA 14MM		

<b>D7339</b>	<b>Orig:</b>	
	<b>Fab:</b> 70311	
<b>KIT BUCHA CAIXA DIREÇÃO</b> GOL/VOYAGE/PARATI TODOS		

<b>D7364</b>	<b>Orig:</b>	
	<b>Fab:</b> 70300	
<b>KIT COIFA CAIXA DIREÇÃO</b> GOL/PARATI/SAVEIRO/SANTANA (MEC.)		

<b>D7439</b>	<b>Orig:</b> 3054198091	
	<b>Fab:</b> MB381 <b>Ref:</b> 5115354	
<b>BUCHA BARRA DIREÇÃO</b> GOL		

<b>D7440</b>	<b>Orig:</b> 803419775B	
	<b>Fab:</b> V0063 <b>Ref:</b> MB343	
<b>BUCHA COLUNA DIREÇÃO</b> GOL/FUSCA		

<b>RD1144</b>	<b>Orig:</b> 803419775B	
	<b>Ref:</b> MB343	
<b>BUCHA COLUNA DIREÇÃO</b> GOL/SANTANA/SAVEIRO TODOS		

<b>HK1012</b>	<b>Orig:</b>	
<b>ROLAMENTO DIREÇÃO</b>		
ESCORT/ LOGUS		


<b>D7456</b>	<b>Orig:</b>	
	<b>Fab:</b> 5319	
<b>ROLAMENTO COLUNA DIREÇÃO</b> SUP. SANTANA/GOL/VOYAGE		

<b>D7453</b>	<b>Orig:</b>	
	<b>Fab:</b> 5666	
<b>ROLAMENTO COLUNA DIREÇÃO</b> SUP./INF. GOL GV		

<b>CX33021</b>	<b>Orig:</b> 1804021	
<b>REPARO CAIXA DIREÇÃO</b>		
GOL/PAR/SAV 95... (DHB)		

<b>CX33033</b>	<b>Orig:</b> 1804033	
<b>REPARO CAIXA DIREÇÃO</b>		
GOL/VOY 00/... (DHB) C/COIFA		

<b>CX33101</b>	<b>Orig:</b> AG098013	
<b>REPARO CAIXA DIREÇÃO</b>		
SEM FIM GM/FORD/VW		

<b>CX33105</b>	<b>Orig:</b>	
<b>REPARO CAIXA DIREÇÃO</b>		
GOL/VOY/PAR/SAV 95/... (TRINTER) C/COIFAS		

<b>CX33225</b>	<b>Orig:</b> 1804225	
<b>REPARO CAIXA DIREÇÃO</b>		
GOL/PAR/SAV /94 (DHB) (TRINTER)		

<b>CX33752</b>	<b>Orig:</b> 16150752	
<b>REPARO CAIXA DIREÇÃO</b>		
GOL/VOY/PAR/SAV (TRW) 95/...		

<b>CX33754</b>	<b>Orig:</b> 16150754	
<b>REPARO CAIXA DIREÇÃO</b>		
SANTANA 93/... (TRW) C/COIFAS		

<b>CX33927</b>	<b>Orig:</b>	
<b>REPARO CAIXA DIREÇÃO</b>		
GOL G5 2008.. C/COIFAS		

<b>CX33928</b>	<b>Orig:</b>	
	<b>Fab:</b> 57046K	
<b>REPARO CAIXA DIREÇÃO</b> FOX/POLO 03/... C/COIFAS		

<b>CX33953</b>	<b>Orig:</b>	
<b>REPARO CAIXA DIREÇÃO</b>		
ZF AUDI/A3/GOLF		

<b>CX33957</b>	<b>Orig:</b>	
<b>REPARO CAIXA DIREÇÃO</b>		
ZF GOLF 10/..		

<b>CX22176</b>	<b>Orig:</b> AG098176	
<b>REPARO BOMBA DIREÇÃO</b>		
GM/FORD/VW		

























<b>CX22207</b>	<b>Orig:</b> AG098207	
<b>REPARO BOMBA DIREÇÃO</b>		
ZF FORD/VW		

Fotos meramente ilustrativas.

VOLKSWAGEN - SUSPENSÃO

## DimBo

## CUBO


<b>PRR10915HW</b>	<b>Orig:</b>		<b>D20CR</b>	<b>Orig:</b> <b>Fab:</b> 4201251 <b>Ref:</b> 20CR		<b>D13CR</b>	<b>Orig:</b> <b>Ref:</b> 13CR/22CR	
PARAFUSO RODA AMAROK			PARAFUSO RODA CROMADO GOL ESFER 1,5X27/47 CH 17 (RODA FERRO)			PARAFUSO RODA CROMADO GOL/VECTRA 26/51,5 CH17MM (RODA ALUMI)		
<b>D101</b>	<b>Orig:</b> ZBA601139A <b>Fab:</b> 3001201 <b>Ref:</b> 101		<b>D100</b>	<b>Orig:</b> 2116011391 <b>Fab:</b> 800132 <b>Ref:</b> 100		<b>D7119</b>	<b>Orig:</b> 113405661 <b>Fab:</b> LA947	
PARAFUSO RODA GOL M12 -1,528/47,5			PARAFUSO RODA M14-1,5X18,5/36 FUSCA			ARRUELA ENCOSTO TRAS. GOL/SAV/SANTANA/PASSAT/FUSCA 74/.../VOY		
<b>D7120</b>	<b>Orig:</b> 1134056611 <b>Fab:</b> LA949		<b>D7371</b>	<b>Orig:</b> 113405661 <b>Fab:</b> 5190		<b>D7374</b>	<b>Orig:</b> N0111671 <b>Fab:</b> 5491	
ARRUELA ENCOSTO CUBO DIANT. KOMBI TODAS			ARRUELA ENCOSTO CUBO TRAS. GOL/PARATI/SANTANA/			PORCA CUBO TRAS GOL/PASSAT/SANTANA		
<b>D7373</b>	<b>Orig:</b> 803500221 <b>Fab:</b> 5486		<b>D7066</b>	<b>Orig:</b> 823501249 <b>Fab:</b> 2205		<b>D7365</b>	<b>Orig:</b> 211405692B <b>Fab:</b> 2107	
TRAVA ARANHA PORCA CUBO RODA TRAS. GOL/SANT			CALOTA CUBO TRAS. GOL/VOYAGE/SANTANA			KIT CALOTA CUBO DIANT. LD KOMBI 82/...		
<b>D7366</b>	<b>Orig:</b> 211405691B <b>Fab:</b> 2109		<b>D7367</b>	<b>Orig:</b> <b>Fab:</b> 2129		<b>PE31</b>	<b>Orig:</b> <b>Fab:</b> 28080501 <b>Ref:</b> AL801	
KIT CALOTA CUBO DIANT. LE KOMBI 82/...			KIT CALOTA CUBO TRAS. GOL/SAVEIRO/SANTANA			PONTA EIXO TRAS GOL/SAVEIRO/SANTANA		
<b>803640</b>	<b>Orig:</b> 6RD407621E		<b>CD31</b>	<b>Orig:</b> 5X0407615A <b>Fab:</b> 28030402		<b>B2010A</b>	<b>Orig:</b> 801191AD	
CUBO RODA DIANT. FOX/POLO 02/... C/ABS			CUBO RODA DIANT. SAVEIRO/GOL/SANTANA/PARATI			CUBO RODA TRAS. CROSS FOX/FOX/NOVO POLO C/ABS		
<b>B4139</b>	<b>Orig:</b> 6Q0598611		<b>B9122</b>	<b>Orig:</b> 5U0501611		<b>B8611</b>	<b>Orig:</b> 8V0598611A	
CUBO RODA TRAS. FOX/ POLO 02/... S/ABS			CUBO RODA TRAS. GOL/VOYAGE G5/G6 09/... C/ABS			CUBO RODA TRAS. GOLF 14/.. C/ABS/AUDI A3		
<b>VT09507</b>	<b>Orig:</b> 5X3407272 <b>Ref:</b> 952042HD		<b>VT09508</b>	<b>Orig:</b> 5X3407271 <b>Ref:</b> 952043HD		<b>VT05196</b>	<b>Orig:</b>	
SEMIEIXO GOL 1.0 16V 97A06/GOL 1.0 MI 8V LD			SEMIEIXO GOL 1.0 16V 97A06/GOL 1.0 MI 8V LE			JUNTA DESLIZANTE GOL 1.0 G5 08/..		


Fotos meramente ilustrativas.


VOLKSWAGEN - CUBO

<b>VT05081</b>	<b>Orig:</b> 547498103 <b>Ref:</b> 226-139	
<b>JUNTA DESLIZANTE</b>		
GOL 1.6 94A06/GOL/PARATI 1.8 82A06		

<b>VT05031</b>	<b>Orig:</b> <b>Ref:</b> AL1001	
<b>JUNTA DESLIZANTE</b>		
KOMBI 1.4 06/./1.6 98/..		

<b>VT05111</b>	<b>Orig:</b>	
<b>JUNTA HOMOCINÉTICA</b>		
FOX 1.6 10/.. GOL/VOYAGE 1.6 09/..		

<b>VT05155</b>	<b>Orig:</b> <b>Ref:</b> 2605-1829	
<b>JUNTA HOMOCINÉTICA</b>		
FOX/GOL GV/VOYAGE 1.6 09/..		

<b>VT05001</b>	<b>Orig:</b> 305407311B <b>Ref:</b> 325-129A	
<b>JUNTA HOMOCINÉTICA</b>		
GOL 1.0 (EXCETO MI 98) PAR/SAV 1.6 /1.8		

<b>VT05052</b>	<b>Orig:</b> 1391569 <b>Ref:</b> 1391-569	
<b>JUNTA HOMOCINÉTICA</b>		
GOL MI 8/16V GOL POWER 8/16V 97A01		

<b>VT05039</b>	<b>Orig:</b> 1601569A <b>Ref:</b> 1601-569A	
<b>JUNTA HOMOCINÉTICA</b>		
GOL/PARATI 1.0 MI 8/16V 97A06		

<b>VT05000</b>	<b>Orig:</b> 3054073111 <b>Ref:</b> 325-129	
<b>JUNTA HOMOCINÉTICA</b>		
GOL/PARATI/SAVEIRO 1.5/1.6		


<b>VT05053</b>	<b>Orig:</b> 26011809 <b>Ref:</b> 2601-1809	
<b>JUNTA HOMOCINÉTICA</b>		
GOL/VOYAGE 1.0 65 09/... FOX 1.0 10/...		

<b>D10353</b>	<b>Orig:</b> 3055012191 <b>Fab:</b> JH01	
<b>ABRAÇADEIRA COIFA HOMOCINÉTICA</b>		
KOMBI 71MM		

<b>D10601</b>	<b>Orig:</b> <b>Fab:</b> JH14	
<b>ABRAÇADEIRA COIFA HOMOCINÉTICA</b>		
PASSAT 88 MM		

<b>D7490</b>	<b>Orig:</b>	
<b>KIT COIFA JUNTA HOMOCINÉTICA</b>		
GOL ./95 EIXO FINO(LADO RODA)		

<b>D7489</b>	<b>Orig:</b>	
<b>KIT COIFA JUNTA HOMOCINÉTICA</b>		
LADO CAMBIO S/ FLANGE GOL 65/66		

<b>D7045</b>	<b>Orig:</b> <b>Fab:</b> 2854SB IPAB	
<b>COIFA SEMI EIXO</b>		
COMPL. FUSCA		

<b>D7361</b>	<b>Orig:</b> <b>Fab:</b> DHF70213	
<b>KIT COIFA JUNTA HOMOCINÉTICA</b>		
ESCORT/LOGUS 93/..(LADO CÂMBIO) (C/ FLAN)		

<b>D5382</b>	<b>Orig:</b> <b>Fab:</b> 60203	
<b>KIT COIFA JUNTA HOMOCINÉTICA</b>		
ESCORT/LOGUS 93/.. (LADO RODA)		

<b>D7356</b>	<b>Orig:</b> <b>Fab:</b> DHF70204	
<b>KIT COIFA JUNTA HOMOCINÉTICA</b>		
GOL 2.0 16V 95/... (LADO RODA)		

<b>D7360</b>	<b>Orig:</b> <b>Fab:</b> DHF70212	
<b>KIT COIFA JUNTA HOMOCINÉTICA</b>		
GOLF LD (LADO CÂMBIO) (C/FLANGE)		

<b>D7359</b>	<b>Orig:</b> <b>Fab:</b> DHF70210	
<b>KIT COIFA JUNTA HOMOCINÉTICA</b>		
GOLF/GOL 65 00/.. (LADO RODA)		

<b>D7358</b>	<b>Orig:</b> <b>Fab:</b> DHF70209	
<b>KIT COIFA JUNTA HOMOCINÉTICA</b>		
KOMBI 98/... (LADO RODA/CÂMBIO)		

<b>D7357</b>	<b>Orig:</b> <b>Fab:</b> DHF70208	
<b>KIT COIFA JUNTA HOMOCINÉTICA</b>		
KOMBI./97 (RODA/CÂMBIO) (C/FLANGE)		

<b>D7363</b>	<b>Orig:</b> <b>Fab:</b> DHF70215	
<b>KIT COIFA JUNTA HOMOCINÉTICA</b>		
POLO/FOX 02/... (LADO CÂMBIO)		

<b>D7362</b>	<b>Orig:</b> <b>Fab:</b> DHF70214	
<b>KIT COIFA JUNTA HOMOCINÉTICA</b>		
POLO/FOX 02/... (LADO RODA)		

<b>D7484</b>	<b>Orig:</b> <b>Fab:</b> 61003	
<b>KIT COIFA JUNTA HOMOCINÉTICA</b>		
GOL/SAVEIRO/PARATI LADO CÂMBIO		

<b>BC3011</b>	<b>Orig:</b> 7L0498201A	
<b>KIT COIFA JUNTA HOMOCINÉTICA</b>		
LADO CÂMBIO AMAROK 2010/...		

<b>BC3010</b>	<b>Orig:</b> 2H0498099A	
<b>KIT COIFA JUNTA HOMOCINÉTICA</b>		
LADO RODA AMAROK 2010/...		

Fotos meramente ilustrativas.

VOLKSWAGEN - CUBO
































## FREIO

<b>D10380</b> <b>Orig:</b> <b>Fab:</b> 502 <b>PARAFUSO SANGRADOR</b> 10MMX1,00 PINÇA GOL/ESCORT/ CILINDRO FIES	
<b>D10381</b> <b>Orig:</b> <b>Fab:</b> 503 <b>PARAFUSO SANGRADOR</b> 6MMX1,00 CILINDRO GOL/CORCEL	
<b>D10382</b> <b>Orig:</b> <b>Fab:</b> 504 <b>PARAFUSO SANGRADOR</b> 6MMX1,00 CILINDRO FUSCA/BRASILIA	
<b>D10383</b> <b>Orig:</b> <b>Fab:</b> 505 <b>PARAFUSO SANGRADOR</b> 10MMX1,00 PINÇA FIESKA/KA/CILINDRO GOL	
<b>D5185</b> <b>Orig:</b> 84AU2078B <b>Fab:</b> FH02260 <b>FLEXÍVEL</b> DIANT. APOLLO/ESCORT/VERONA ./93	
<b>D7099</b> <b>Orig:</b> 113611701 <b>Fab:</b> FH02001 <b>FLEXÍVEL</b> DIANT. FUSCA/TL/KARM.G 75/..	
<b>D7100</b> <b>Orig:</b> 3116117013 <b>Fab:</b> FH02006 <b>FLEXÍVEL</b> DIANT. FUSCA/BRASILIA/TL FREIO A DISCO 67 A 96	
<b>D7101</b> <b>Orig:</b> 311611701 <b>Fab:</b> FH02032 <b>FLEXÍVEL</b> DIANT. KOMBI FREIO A DISCO 83/...	
<b>D7102</b> <b>Orig:</b> 1136117753 <b>Fab:</b> FH02003 <b>FLEXÍVEL</b> TRAS. FUSCA/KOMBI/BRASILIA 67 A 97	
<b>D7103</b> <b>Orig:</b> 3056117071 <b>Fab:</b> FH02021 <b>FLEXÍVEL</b> DIANT. SANTANA/GOL/VOYAGE/PARATI/ SAV 81 A 98	
<b>D7105</b> <b>Orig:</b> 547611775A <b>Fab:</b> FH02029 <b>FLEXÍVEL</b> TRAS. LOGUS/POINTER../96	
<b>D7114</b> <b>Orig:</b> 3056117751 <b>Fab:</b> FH02023 <b>FLEXÍVEL</b> TRAS. SAN/QUANT/GOL/VOY/PAR/SAV	
<b>D7203</b> <b>Orig:</b> <b>Fab:</b> FH31164 <b>FLEXÍVEL</b> DIANT. GOLF 08/1999	
<b>D7204</b> <b>Orig:</b> <b>Fab:</b> FH31166 <b>FLEXÍVEL</b> DIANT. FOX	
<b>D7205</b> <b>Orig:</b> <b>Fab:</b> FH31165 <b>FLEXÍVEL</b> DIANT. GOLF 2000	
<b>D5426</b> <b>Orig:</b> 782814A <b>Fab:</b> 702926 <b>TRAVA FLEXIVEL</b> FREIO/FREIO MÃO FORD/VW/GM	
<b>1VW510</b> <b>Orig:</b> 615169261269291 <b>Fab:</b> PRR10 <b>KIT TRAVA PASTILHA</b> GOL/VOYAGE ...94	
<b>1VW511</b> <b>Orig:</b> <b>Fab:</b> PRR11 <b>KIT TRAVA PASTILHA</b> GOL/VOYAGE 94....	
<b>D7181</b> <b>Orig:</b> <b>Fab:</b> MG2179 <b>REPARO PASTILHA FREIO (MOLA)</b> AMAROK 10/...	
<b>D7180</b> <b>Orig:</b> <b>Fab:</b> MG2178 <b>REPARO SAPATA</b> COMPLETO AMAROK 10/..	
<b>D7182</b> <b>Orig:</b> <b>Fab:</b> MG2182 <b>REPARO CENTRALIZADOR FREIO</b> AMAROK 10/.. (1 RODA)	
<b>D7436</b> <b>Orig:</b> <b>Fab:</b> 138 <b>REPARO SAPATA</b> TRAS. LE/LD AMAROK 4X2/4X4	
<b>MG3032</b> <b>Orig:</b> <b>SUPORTE PINÇA FREIO</b> LD/LE AMAROK TODAS	
<b>D7185</b> <b>Orig:</b> <b>Fab:</b> MG2213 <b>KIT PINO PINÇA GUIA FREIO</b> COMPLETO AMAROK 10/..	

Fotos meramente ilustrativas.

VOLKSWAGEN - FREIO

<b>D8328</b>	<b>Orig:</b> Fab: 9GW12		<b>D7184</b>	<b>Orig:</b> Fab: MG4016		<b>D7451</b>	<b>Orig:</b> Fab: 0100	
KIT PINO PINÇA GUIA FREIO CORSA WIND 1.0/GOL 1.0 SIST. VARGA			KIT PISTÃO PINÇA AMAROK TODAS			PISTÃO PINÇA DIANT. AMAROK 10/...		
<b>D7183</b>	<b>Orig:</b> Fab: MG4012		<b>D7433</b>	<b>Orig:</b> ZBC615619 Fab: 105		<b>PRR89</b>	<b>Orig:</b> 305309717B Fab: 3VW613	
REPARO PISTÃO PINÇA AMAROK TODAS			MOLA PINÇA FREIO GOL/SAVEIRO/SANTANA/PARATI			REPARO SAPATA FREIO GOL/SAVEIRO/SANTANA 94/...		
<b>PRR466</b>	<b>Orig:</b> 1136982052 Fab: PRR82		<b>D7287</b>	<b>Orig:</b> Fab: 115		<b>D7289</b>	<b>Orig:</b> 2116982051 Fab: 123	
REGULADOR FREIO FUSCA/BRASILIA			REGULADOR FREIO TRAS. C/MOLA GOL/SAVEIRO/VOYAGE			REGULADOR FREIO TRAS. KOMBI		
<b>D7434</b>	<b>Orig:</b> Fab: 134		<b>D7435</b>	<b>Orig:</b> Fab: 135		<b>C1443</b>	<b>Orig:</b> Ref: 5363/5743	
REGULADOR FREIO TRAS. LD AMAROK 4X2/4X4			REGULADOR FREIO TRAS. LE AMAROK 4X2/4X4			REPARO PISTÃO PINÇA UNO/GOL/FIESTA/PALIO SIST. TEVES 48MM		
<b>C1493</b>	<b>Orig:</b> Ref: 5169/5833		<b>C1498</b>	<b>Orig:</b> Ref: 5162		<b>C1559</b>	<b>Orig:</b>	
REPARO PISTÃO PINÇA GOL 80 A 96 SIST. TEVES 44MM			REPARO PISTÃO PINÇA FUSCA/BRASILIA/VARIANTE 40MM			REPARO PISTÃO PINÇA REPARO PISTAO PINÇA DIANT. CORSA/GOL SIST. VARGA 48MM		
<b>C1567</b>	<b>Orig:</b>		<b>C1568</b>	<b>Orig:</b> Ref: RRF001220		<b>C1575</b>	<b>Orig:</b>	
REPARO PISTÃO PINÇA DIANT. ASTRA/VECTRA/TROLLER/PASSAT 57MM			REPARO PISTÃO PINÇA GOL/KADETT/SANTANA/SAV. SIST. VARGA 54MM			REPARO PISTÃO PINÇA ESCORT/LOGUS/POINTER BOSCH 54MM		
<b>C1587</b>	<b>Orig:</b>		<b>D7292</b>	<b>Orig:</b> 377612151A Fab: 617 Ref: 5877		<b>D7290</b>	<b>Orig:</b> 520612151C Fab: 627	
REPARO PISTÃO PINÇA GOLF/FOX/BORA 54MM			VÁLVULA EQUALIZADORA 15 BAR GOL 16V 95/...			VÁLVULA EQUALIZADORA 25 BAR FOX 1.0/1.6		
<b>D7291</b>	<b>Orig:</b> 377612152 Fab: 619 Ref: 5735		<b>C2007</b>	<b>Orig:</b> Ref: RCCD2411.6		<b>C2059</b>	<b>Orig:</b> Ref: RCCM21631	
VÁLVULA EQUALIZADORA 30 BAR GOL 2.0 95 A 97			CILINDRO MESTRE FREIO DUPLO FUSCA/BRASILIA 19,05MM			CILINDRO MESTRE FREIO SIMPLES FUSCA 57 A 66		
<b>C2009</b>	<b>Orig:</b> Fab: CM9412 Ref: RCCD00543		<b>C2015</b>	<b>Orig:</b> Fab: CM0722S Ref: RCCD0005.5		<b>C2038</b>	<b>Orig:</b> Ref: RCCD28170	
CILINDRO MESTRE FREIO DUPLO GOL 81 A 84/PASSAT 20,63MM			CILINDRO MESTRE FREIO DUPLO SANTANA 91 A 94 20,63MM			CILINDRO MESTRE FREIO DUPLO ESCORT/LOGUS SIST. VARGA 23,81MM		

Fotos meramente ilustrativas.


VOLKSWAGEN - FREIO

<b>C2051</b>	<b>Orig:</b> Ref: CM2929	
<b>CILINDRO MESTRE FREIO</b> DUPLO ESCORT/LOGUS SIST BOSCH 23,81MM		

<b>C2058</b>	<b>Orig:</b> Fab: CM2580S Ref: RCCD00180	
<b>CILINDRO MESTRE FREIO</b> DUPLO GOL GII /GIII /GIV 22,22MM		

<b>C2160</b>	<b>Orig:</b> 5Z0611019N Ref: PMF555	
<b>CILINDRO MESTRE FREIO</b> DUPLO FOX/POLO/SPACEFOX 20,63MM		


<b>C3350</b>	<b>Orig:</b> Ref: RCCR00384	
<b>CILINDRO RODA</b> TRAS. GOL .../96 14,28MM		


<b>C3351</b>	<b>Orig:</b> Fab: CR9851 Ref: RCCR21578	
<b>CILINDRO RODA</b> DIANT. FUSCA/X-12/TOCANTINS/GT 22,22MM		

<b>C3375</b>	<b>Orig:</b> Ref: RCCR23295	
<b>CILINDRO RODA</b> TRAS. FUSCA 70 A 76 EIXO 4 FUROS 17,46MM		

<b>C3407</b>	<b>Orig:</b> Ref: RCCR21561	
<b>CILINDRO RODA</b> TRAS. FUSCA 57 A 76 EIXO 5 FUROS 19,05MM		

<b>C3356</b>	<b>Orig:</b> Ref: RCCR00619	
<b>CILINDRO RODA</b> TRAS. SANTANA/SAVEIRO/PARATI 17,46MM		

<b>C3366</b>	<b>Orig:</b> Fab: CR9294 Ref: RCCR00767	
<b>CILINDRO RODA</b> TRAS. KOMBI 82/... 23,81MM		

<b>C3435</b>	<b>Orig:</b> Fab: CR1459 Ref: 2261459	
<b>CILINDRO RODA</b> TRAS. LE ESCORT/LOGUS/VERONA 93 A 96 19,05MM		

<b>C3436</b>	<b>Orig:</b> Fab: CR1460 Ref: 2261460	
<b>CILINDRO RODA</b> TRAS. LD ESCORT/VERONA/LOGUS 93 A 96 19,05MM		

<b>C3440</b>	<b>Orig:</b> Ref: RCCR00015	
<b>CILINDRO RODA</b> TRAS. SAVEIRO/PARATI/GOL C/ABS 19,05MM		

<b>C3471</b>	<b>Orig:</b> Ref: RCCR03330	
<b>CILINDRO RODA</b> TRAS. PARATI/SAVEIRO 20,63MM		

<b>C3527</b>	<b>Orig:</b> Fab: 7600 Ref: 33849	
<b>CILINDRO RODA</b> TRAS. GOL GV 09/... S/ABS 15,87MM		


<b>MG583</b>	<b>Orig:</b> Ref: VW282CPA	
<b>JOGO SAPATA FREIO</b> C/HASTE AMAROK 2010... (MG)		

<b>VW282CPA</b>	<b>Orig:</b> Fab: MG583 Ref: MG583	
<b>JOGO SAPATA FREIO</b> C/HASTE AMAROK 2010... (FRAS-LE)		

<b>MG585</b>	<b>Orig:</b> VW280CPA	
<b>JOGO SAPATA FREIO</b> C/LONA C/HASTE SAVEIRO G5 TODAS		

<b>VW280CPA</b>	<b>Orig:</b> VW280CPA	
<b>JOGO SAPATA FREIO</b> C/LONA C/HASTE SAVEIRO GV TODAS (FRAS-LE)		

<b>VW281CPA</b>	<b>Orig:</b> 5U0698525AB	
<b>JOGO SAPATA FREIO</b> GOL GV 08/.../SANTANA		


<b>T303</b>	<b>Orig:</b> Fab: HF90A	
<b>TAMBOR FREIO</b> TRAS. AMAROK 2.0 16V 10/...		


<b>T31E</b>	<b>Orig:</b> Fab: HF65A	
<b>TAMBOR FREIO</b> TRAS. GOL 1.0/1.6 G5 09/...		


<b>T31</b>	<b>Orig:</b> Fab: HF65 Ref: BD1511	
<b>TAMBOR FREIO</b> TRAS. GOL 80/.../SAVEIRO/VOYAGE/POLO		

<b>T31A</b>	<b>Orig:</b> Fab: HF08/HF64 Ref: BD1512/BD1516	
<b>TAMBOR FREIO</b> TRAS. SAVEIRO 81/.../SANTANA/VERSALES/VOYAGE		

CABO FREIO	CÓDIGO	APLICAÇÃO	CÓD. ORIGINAL	SIMILAR	SIMILAR
	T5129	KOMBI 05/82 A 09/86 TODOS GAS/ALC	2116097017	16367	731D
	T5131	GOL 1.8/2.0 84...94/GOL 1.6 93...	3056097216	16139	780B
	T5133	GOL 1.0/1.6 AP/AE CARB 89 A 96/GOL	3056097213	16216	
	T5142	GOL/PARATI (BOLA) ...05/02/GOL SP	377609721	167007	780C
	T5147	KOMBI T2 97...	2376097011	167063	731E
	T5406	FOX 11/04...11/06/POLO 02... TODOS A TAMBOR	6Q0609721H	167233	780F
	T5408	GOL/PARATI G4 07/05... TOTAL FLEX	5X0609721	167292	1228
	T5410	KOMBI T2 01/06... MOTOR A AGUA TOTAL FLEX	7X0609721A	167281	731B
	T5413	LD GOL/VOY G5 03/08..	5U0609722A	167325	F61525
	T5414	LE GOL/VOY G5 03/08..	5U0609721A	167324	61526
	T5415	TRAS. LE SAVEIRO G5 10/...	5U7609721A	61541	1239
	T5416	TRAS. LD SAVEIRO G5 10/...	5U7721922A	61542	1240
	T5417	TRAS. AMAROK 10/...	2H0609721D		
	T5418	DIANT. AMAROK 10/...	2H0711476A		

CANO FREIO	CÓDIGO	APLICAÇÃO	CÓD. ORIGINAL
	T106	MESTRE FUSCA 57/... 2130MM	113611741
	T107	MESTRE BRASILIA/VARIANT 69/... 2242MM	1316117411
	T108	MESTRE VARIANT II 81/... 2580MM	1316117412
	T900	DIANT. LD GOL/VOYAGE 81/.. 1330MM	303611724.1/2
	T901	DIANT. LE GOL/VOYAGE 81/.. 740MM	305611723.1/2
	T902	TRAS. LD GOL/VOYAGE 81/. 520MM	3036117642
	T903	TRAS. LE GOL/VOYAGE 81/. 600MM	3036117632

PASTILHA DE FREIO	CÓDIGO	APLICAÇÃO	SIMILAR
	PD1028B	DIANT. AMAROK 10/... (FRASLE)	SNA172
	PD23	DIANT. GOL (FRAS-LE)	SNA210
	PD367	DIANT. GOL G5 DISCO SÓLIDO (FRAS-LE)	SNA260 / SNA820
	PD368	DIANT. GOL G5 DISCO VENT. ( FRAS-LE)	SNA251
	PD51	DIANT. GOL (FRAS-LE)	SNA235
	PD54	DIANT. GOL (FRAS-LE)	SNA239
	SNA138	DIANT. FIESTA/COURIER/SEPHIA (SPEED BRAKE)	PD24/PD390/PD34/PD65
	SNA172	DIANT. AMAROK 10/... (SPEED BRAKE)	PD333
	SNA201	DIANT. FUSCA/VARIANT/SEDAN/TL 1600/ BRASILIA (SPEED BRAKE)	PD5
	SNA208	DIANT. KOMBI/CARAVELLE/PEUGEOT 106 91/.. (SPEED BRAKE)	PD13
	SNA204	DIANT. VOYAGE/SAVEIRO/PASSAT/GOL (SPEED BRAKE)	PD17
	SNA210	DIANT. SANTANA/VOYAGE/SAV/PASSAT/GOL/QUANTUM (SPEED BRAKE)	PD23
	SNA214	DIANT. SATANA/QUANTUM/GOL (SPEED BRAKE)	PD28
	SNA222	DIANT. GOL/VOYAGE/SAVEIRO/PARATI (SPEED BRAKE)	PD43
	SNA227	DIANT. SAV/SANTANA/QUANTUM/PARATI/GOL (SPEED BRAKE)	PD45
	SNA235	DIANT. SAVEIRO/PARATI/GOL (SPEED BRAKE)	PD51
	SNA239	DIANT. SAVEIRO/PARATI/GOL (SPEED BRAKE)	PD54
	SNA250	DIANT. GOL G5 1.6 2009/... (SPEED BRAKE)	PD81
	SNA251	DIANT. GOL G5 DISCO VENT. (SPEED BRAKE)	PD368
	SNA253	DIANT. GOL/VOYAGE 13/... (SPEED BRAKE)	
	SNA256	DIANT. GOL/SAVEIRO/PARATI 12/... (SPEED)	N287
	SNA260	DIANT. GOL G5 DISCO SÓLIDO (SPEED BRAKE)	PD367
	SNA262	DIANT. CROSS FOX/POLO/GOLF/FOX/A3 (SPEED BRAKE)	PD73
	SNA263	DIANT. GOLF/POLO 10/... (SPEED BRAKE)	
	SNA266	DIANT. A3/GOLF/JETTA/PASSAT	PD1000B
	SNA267	TRAS. GOLF/JETTA/BORA/PASSAT/A3	PD1030
	SNA820	DIANT. GOL G5 DISCO SOLIDO/GOLF/POLO (SPEED BRAKE)	PD367
	SNA886	DIANT. POLO SEDAN/POLO (SPEED BRAKE)	PD520
	SNA258	DIANT VW UP 14/	
	SNA252	DIANT UP/GOLF/BORA/A3/POLO	PD58 / N252

JOGO LONA	CÓDIGO	APLICAÇÃO
	VW262	VW262 TRAS FUSCA
	VW262X	VW262X TRAS FUSCA
	VW270	VW270 DIANT KOMBI
	VW270X	VW270X DIANT KOMBI
	VW271	VW271 TRAS KOMBI
	VW271X	VW271X TRAS KOMBI
	VW272	VW272 TRAS BRASILIA
	VW272X	VW272X TRAS BRASILIA
	VW274	VW274 GOL
	VW274X	VW274X GOL
	VW275	VW275 TRAS KOMBI 82/...
	VW275X	VW275X TRAS KOMBI 82/...
	VW276	VW276 SAVEIRO/SANTANA
	VW276X	VW276X SAVEIRO/SANTANA

DISCO FREIO	CÓDIGO	APLICAÇÃO	CÓD. ORIGINAL	SIMILAR	SIMILAR
	D31E	DIANT. VENTILADO GOL/VOYAGE/SAVEIRO G5 ARO 14 08/	5U0615301C	BD5297	HF87A
	HF01	DIANT. SÓLIDO GOL/PARATI/SAVEIRO 82/..	321615301	BD3300	
	HF01A	TRAS. SÓLIDO PASSAT ALEMAO/ AUDI A6	4A0615601A	BD4060	
	HF01B	DIANT. VENTILADO FOX/ POLO 02/...	6Q0615301	BD5308	
	HF02A	DIANT. VENTILADO GOL/PARATI/SANTANA/VERSALLES	3056153011	BD3975	D31A
	HF02B	DIANT. VENTILADO GOL/SAVEIRO/SANTANA/PASSAT	3256152893	BD3790	
	HF03	DIANT. SÓLIDO KOMBI	2116153011	BD3011	
	HF81	DIANT. VENTILADO GOLF/FOX/POLO	1J0615301D	BD5602	
	D35A	DIANT VENTILADO GOLF/FOX/POLO		BD5602	HF81
	HF82	DIANT. VENTILADO GOLF/POLO/A3	1J0615301E	BD5603	
	HF82A	DIANT. VENTILADO GOLF/JETTA/A3	1K0615201T	BD5615	
	HF87	DIANT. VENTILADO GOL/VOYAGE G5 08/...	5U0615301B	BD3790	
	D11A	DIANT VENTILADO FIESTA/VERONA/ESCORT/LOGUS		HF10A	
	HF90	DIANT. VENTILADO AMAROK 10/..	2H0615301A	D303	

# DimBo

## DIVERSOS

<b>D7318</b>	<b>Orig:</b>	
	<b>Fab:</b> 010200/110010	
<b>ALAVANCA FREIO DE MÃO</b>		
FUSCA/BRASILIA C/MANOPLA		

<b>D7320</b>	<b>Orig:</b>	
	<b>Fab:</b> 010230/130000	
<b>ALAVANCA FREIO DE MÃO</b>		
GOL/SAVEIRO BOLINHA G2		

<b>D7321</b>	<b>Orig:</b>	
	<b>Fab:</b> 010250/150000	
<b>ALAVANCA FREIO DE MÃO</b>		
GOL/SAVEIRO/VOYAGE G3		

<b>D7323</b>	<b>Orig:</b>	
	<b>Fab:</b> 010260/152000	
<b>ALAVANCA FREIO DE MÃO</b>		
GOL/VOYAGE G5 09/..		




























<b>D7319</b>	<b>Orig:</b>	
	<b>Fab:</b> 010240/120010	
<b>ALAVANCA FREIO DE MÃO</b>		
GOL/VOYAGE/SAVEIRO ./94 C/MANOPLA		

<b>D7322</b>	<b>Orig:</b>	
	<b>Fab:</b> 010360/140010	
<b>ALAVANCA FREIO DE MÃO</b>		
SANTANA/VERSALLES C/MANOPLA		

Fotos meramente ilustrativas.
















VOLKSWAGEN - FREIO - DIVERSOS



<b>D7324</b>	<b>Orig:</b> Fab: 10450		<b>D7350</b>	<b>Orig:</b> Fab: 70801		<b>D7351</b>	<b>Orig:</b> Fab: 70802	
ALAVANCA FREIO DE MÃO FOX/POLO			COIFA ALAVANCA CÂMBIO C/MOLDURA GOL/PARATI 95/...			COIFA ALAVANCA CÂMBIO CURTO C/MOLDURA GOL/VOY/PAR/SAV		
<b>D7403</b>	<b>Orig:</b> Fab: 100201		<b>D7411</b>	<b>Orig:</b> Fab: 100187A		<b>D7412</b>	<b>Orig:</b> Fab: 100187	
COIFA ALAVANCA CÂMBIO GOL G5/FOX PRETA C/ARO CROMADO S/ BOLA			COIFA ALAVANCA CÂMBIO GOL G4 C/BASE PRETA S/BOLA			COIFA ALAVANCA CÂMBIO GOL G4 C/BASE PRETO C/BOLA S/RESINA		
<b>D7413</b>	<b>Orig:</b> Fab: 100200A		<b>D7488</b>	<b>Orig:</b> Fab: 100150		<b>D7408</b>	<b>Orig:</b> Fab: 500005	
COIFA ALAVANCA CÂMBIO GOL G5 PRETA C/ARO PRETO C/BOLA ARO PTO			COIFA ALAVANCA CÂMBIO GOLVOY/SAV 95/. C/BASE LONGA PRETO			BOLA ALAVANCA CÂMBIO UNIVERSAL MOD CACHIMBO PLAST		
<b>D7409</b>	<b>Orig:</b> Fab: 500006		<b>D7404</b>	<b>Orig:</b> Fab: 100514		<b>D7405</b>	<b>Orig:</b> Fab: 100515	
BOLA ALAVANCA CÂMBIO UNIVERSAL			BOLA ALAVANCA CÂMBIO GOL G5 RÉ P/FRENTE ARO CROMADO			BOLA ALAVANCA CÂMBIO GOL G5/VOY RÉ P/FRENTE ARO PRETO		
<b>D7406</b>	<b>Orig:</b> Fab: 100518		<b>D7407</b>	<b>Orig:</b> Fab: 100519		<b>D7410</b>	<b>Orig:</b> Fab: 100503	
BOLA ALAVANCA CÂMBIO FOX 03/.. PRETA			BOLA ALAVANCA CÂMBIO FOX 03/... CINZA			BOLA ALAVANCA CÂMBIO GOL/PARATI/SAV G3 S RESINA		
<b>D7485</b>	<b>Orig:</b> Fab: 100506		<b>D7486</b>	<b>Orig:</b> Fab: 100511		<b>D7487</b>	<b>Orig:</b> Fab: 100522	
BOLA ALAVANCA CÂMBIO GOL/VOY/PARATI/SAV 87 A 94 5M PRETA			BOLA ALAVANCA CÂMBIO GOLF 99 A 06 RE P/FRENTE ARO CROM			BOLA ALAVANCA CÂMBIO GOL/VOY/SAV G5/G6		
<b>D7190</b>	<b>Orig:</b> Fab: 234		<b>D7191</b>	<b>Orig:</b> Fab: 217		<b>D7192</b>	<b>Orig:</b> Fab: 216	
CARRETEL BANCO GOL 97/...			DESLIZE BANCO C/TRAVA GOL/PASSAT/VOYAGE			DESLIZE BANCO S/TRAVA GOL/PASSAT/VOYAGE		
<b>D7193</b>	<b>Orig:</b> Fab: 101		<b>D7195</b>	<b>Orig:</b> Fab: 117K		<b>D7194</b>	<b>Orig:</b> Fab: 101K	
GUIA CENTRAL BANCO GOL/VOYAGE/PASSAT			KIT DESLIZE BANCO GOL/VOYAGE ANTIGO			KIT DESLIZE BANCO GOL/VOYAGE/SAVEIRO/SANTANA		
<b>D7196</b>	<b>Orig:</b> Fab: 156C		<b>D7197</b>	<b>Orig:</b> Fab: 155P		<b>D7198</b>	<b>Orig:</b> Fab: 365C	
MANOPLA REGULAGEM BANCO GOL/SAVEIRO 07/...(CINZA)			MANOPLA REGULAGEM BANCO GOL/SAVEIRO/VOYAGE./94 (PRETO)			MANOPLA REGULAGEM BANCO GOL G5/VOYAGE G5/FOX/SPACEFOX (CINZA)		

Fotos meramente ilustrativas.


VOLKSWAGEN - DIVERSOS

<b>D7199</b>	<b>Orig:</b> Fab: 365P		<b>D7200</b>	<b>Orig:</b> Fab: 248C		<b>D7402</b>	<b>Orig:</b> Fab: 100117	
MANOPLA REGULAGEM BANCO GOL G5/VOYAGE G5/FOX/SPACEFOX (PRETO)			MANOPLA REGULAGEM BANCO GOLF MODERNO (CINZA)			PARAFUSO ESTEPE GOL 95/...		
<b>D7401</b>	<b>Orig:</b> Fab: 100116		<b>AP7269</b>	<b>Orig:</b>		<b>AP7270</b>	<b>Orig:</b>	
PORCA ESTEPE GOL 80 A 94			PINO DOBRADIÇA PORTA GOL .../94 (MEDIDA ORIGINAL)			PINO DOBRADIÇA PORTA GOL BOLA 95/03 (C/ BUCHA DE METAL)		
<b>D7455</b>	<b>Orig:</b> 113721305B Fab: 5516		<b>D7454</b>	<b>Orig:</b> 1027211411 Fab: 5528		<b>D7459</b>	<b>Orig:</b> Fab: 031005	
PEDALEIRA COMP. FREIO/EMBREAGEM FUSCA 77/...			PEDALEIRA COMP. FREIO/EMBREAGEM FUSCA ATE 77			KIT PEDAL ACELERADOR FUSCA 1300/1500 (COMPLETO)		
<b>D7370</b>	<b>Orig:</b> Fab: 5036		<b>AP7236</b>	<b>Orig:</b>		<b>AP7237</b>	<b>Orig:</b>	
CHAPA DEFLETORA INF. AR QUENTE FUSCA 1300/1600/1500			DOBRADIÇA CAPO GOL/PARATI/SAVEIRO BOLA G2 LD			DOBRADIÇA CAPO GOL/PARATI/SAVEIRO BOLA G2 LE		
<b>AP7238</b>	<b>Orig:</b>		<b>AP7239</b>	<b>Orig:</b>		<b>AP7300</b>	<b>Orig:</b>	
DOBRADIÇA CAPO GOL/PARATI/SAVEIRO G3/G4 LD			DOBRADIÇA CAPO GOL/PARATI/SAVEIRO G3/G4 LE			DOBRADIÇA CAPO GOL/VOY/PAR/SAV. 80A94 LD/LE		

Fotos meramente ilustrativas.


VOLKSWAGEN - DIVERSOS

CABO CAPO	CÓDIGO	APLICAÇÃO	CÓD. ORIGINAL	SIMILAR	SIMILAR
	T5109	GOL/VOYAGE/SAVEIRO/PARATI C/BOTAO	3058235313	16605	784A
	T5110	GOL/VOYAGE/SAVEIRO/PARATI 87 A 95 C/ALAVANCA	3058235433	16606E	784D
	T5112	SANTANA ...03/91 C/ALAVANCA	ZBC823543	16295	795B
	T5118	SANTANA 91.../QUANTUM 92...C/ALAVANCA	3258235311	16287	795C
	T5119	GOL G2 05/94 A 05/02 /GOL SPECIAL C/ALAVANCA	377823531	163015	784F
	T5312	FOX 09/03...06/05 /GOL/SAV/PAR G3	377823531A	163072	784G
	T5313	GOL/PARATI/SAVEIRO/G3/G4 11/05...C/ALAVANCA	5X0823531	163098	1519A
	T5316	FOX 07/05.../SPACE FOX 03/06... C/ALAVANCA	5Z0823531B	163097	784G
	T5319	GOL/SAVEIRO G5 07/..	5U1823531	1522	

CABO TAMPA TRASEIRO	CÓDIGO	APLICAÇÃO	CÓD. ORIGINAL	SIMILAR	SIMILAR
	T5310	SAVEIRO 07/82...10/97	3088271331	1147294	720
	T5311	SAVEIRO 07/97...02/99	376827133	114295	720A
	AP3698	AMAROK LD			
	AP3699	AMAROK LE			
	AP3250	SAVEIRO 98 A 05			
	AP3702	SAVEIRO G5 LD 08/...			
	AP3703	SAVEIRO G5 LE 08/...			

DimBo

## RETENTORES

RETENTORES	ARCA	DIMENSÕES	SABÓ	CORTECO	Nº ORIGINAL	DESCRIÇÃO	APLICAÇÃO
	5342	48X72X10	00161	148N	211.405.641.A	CUBO DA RODA DIANTEIRA	KOMBI 1950/66
	5396	45X65X8	02324	7619N	211.405.641.5	RODA DIANTEIRA (FREIO DISCO)	KOMBI 1981/
	5482	45X63,95	01711	4N	211.405.641.B	RODA DIANTEIRA (INTERNO)	KOMBI 1967/
	5071	40X62X11,5	01109	1N	111.405.641.A	RODA DIANTEIRA	APOLO/LOGUS/BRASILIA/FUSCA/VARIANT
	5494	40X52/ 61,5X3/8,5	02212	287N	311.405.641.B	RODA DIANTEIRA (FREIO DISCO)	SEDAN/BRASILIA/VARIANT /1973
	5663	55X70X6/10,3	02392	720N		RODA DIANTEIRA (INTERNO)	APOLLO/LOGUS/POINTER 1990/
	5666	50X65X9,7/14	02442	1195N	542.407.651.A	RODA DIANTEIRA (EXTERNO)	APOLLO/LOGUS/POINTER 1990/
	5676	68,3X82,55/ 85,7X6,4/14,7	00177	1311N	BD2T.1181A	RODA TRASEIRA (EXTERNO)	
	5008	48X72X7	02139	51N	211.501.317.1	RODA TRASEIRA	KOMBI 1977/78
	5045	40X55X8	01707/ 02391	0407N	71BB.1190.AB	RODA TRASEIRA	APOLLO / LOGUS / POINTER 1990 / GOL / VOYAGE / PARATI / SAVEIRO
	5078	45X62X10	00063/ 01095	0005N	113.501.131.51	CUBO RODA TRASEIRA	KOMBI / BRASILIA / VARIANT / FUSCA
	5078	45X62X10	00063/ 01095	0005N	211.598.315	CUBO RODA TRASEIRA	KOMBI / BRASILIA / VARIANT / FUSCA
	5384	40X52X7,4	01988	159N	301.541.641.1	RODA TRASEIRA	PASSAT/GOL/VOYAGE/PARATI/SAVEIRO/ SANTANA/QUANTUM 1974/
	5445	17X28X7	00508	1071N	146.028.330.1	BOMBA INJETORA (MOTOR 1.6 DIESEL)	KOMBI 1982/
	5037	70X90X10	01135	6N	0401052452	VIRABR. TRAS. (MOTOR 1300/1500/1600/1700 REFRIG. A AR)	KOMBI / BRASILIA / VARIANT / GOL / FUSCA
	5037	70X90X10	01135	6N	113.105.245.1	VIRABR. TRAS. (MOTOR 1300/1500/1600/1700, REFRIG. A AR)	KOMBI / BRASILIA / VARIANT / GOL / FUSCA
	5037	70X90X10	01135	6N	BD3M6701A	VIRABR. TRAS. (MOTOR 1300/1500/1600/1700, REFRIG. A AR)	KOMBI / BRASILIA / VARIANT / GOL / FUSCA
	5295	35X50X8	00962	207P	0291030851	VIRABREQUIM DIANTEIRO LADO POLIA	GOL / LOGUS / PARATI / SAVEIRO / VOYAGE / MOTOR AE 1.0L / 1.6L
	57659	85X105X12	02283	1326V	056.103.051.D	VIRABR. TRAS. (MOTOR 1.5/1.6/1.8/2.0 REFRIG. A ÁGUA)	PASSAT/GOL/VOYAGE/PARATI/SAVEIRO/ SANTANA/QUANTUM 1974/
59448	35X50X8	02456	0207V		VIRABREQUIM DIANTEIRO (MOTOR 1.0/1.6 AE/CHT)	GOL/VOYAGE/PARATI/SAVEIRO	
6101	82X105X12	01945	12S	049.103.051.3	VIRABREQUIM TRASEIRO (MOTOR 1.0/1.6 AE/CHT)	GOL/VOYAGE/PARATI/SAVEIRO	

Fotos meramente ilustrativas.

VOLKSWAGEN - RETENTORES




RETENTORES	ARCA	DIMENSÕES	SABÓ	CORTECO	Nº ORIGINAL	DESCRIÇÃO	APLICAÇÃO
	6178	70X90,5X10	01927		113.105.245.2	VIRABREQUIM TRASEIRO	GOL/VOYAGE/PARATI/SAVEIRO
	6436	32X42X8	05159	7452V	036.103.085.A	VIRABREQUIM DIANTEIRO (MOTOR 1.0 AT 16V)	GOL/VOYAGE/PARATI/SAVEIRO 1997/
	6436	32X42X8	05159	7452V	026.103.171.B	COMANDO VÁLVULAS (MOTOR 1.0 AT 16V - POWER)	POLO 1.0 16V
	6452	37X47X10,2	05363		036.103.085.2	COMANDO VÁLVULAS (ADMIS. MOTOR 1.0 AT 16V - POWER)	GOL/VOYAGE/PARATI/SAVEIRO 1997/
	5092	30X40X7	01535	61N	N 149.021	CAIXA DE DIREÇÃO MECÂNICA (SETOR)	APOLLO/LOGUS/GOL/VOYAGE/PARATI/SAVEIRO/BRASÍLIA/FUSCA/PASSAT
	5245	18X30X7/8	00496/02329	135N	020301227	CAIXA DE MUDANÇAS - ALAVANCA SELETORA - GUARFO	GOLF/APOLLO/BORA/FOX/CROSSFOX/ POINTER/POLO/QUANTUM/PARATI/LOGUS/ PASSAT/VOYAGE/SANTANA/GOL/SAVEIRO/ FUSCA/BRASILIA
	5245	18X30X7/8	00496/02329	135N	020301227	CAIXA DE MUDANÇAS - ALAVANCA SELETORA - GUARFO	GOLF/APOLLO/BORA/FOX/CROSSFOX/ POINTER/POLO/QUANTUM/PARATI/LOGUS/ PASSAT/VOYAGE/SANTANA/GOL/SAVEIRO/ FUSCA/BRASILIA
	5255	15X24X7	00790/01929	68N	001301227F	ALAVANCA SELETORA	GOLF/APOLLO/BORA/FOX/CROSSFOX/ POINTER/POLO/QUANTUM/PARATI/LOGUS/ PASSAT/VOYAGE/SANTANA/GOL/SAVEIRO/ FUSCA/BRASILIA
	5255	15X24X7	00790/01929	68N	001301227F	ALAVANCA SELETORA	GOLF/APOLLO/BORA/FOX/CROSSFOX/ POINTER/POLO/QUANTUM/PARATI/LOGUS/ PASSAT/VOYAGE/SANTANA/GOL/SAVEIRO/ FUSCA/BRASILIA
	5380	36X60X9,5	01814	115N	113.301.189.1	REDUÇÃO LATERAL	KOMBI 1975/77
	5814	40X52X9	02068	16P	014.409.399.A	SAÍDA PARA OS SEMI-EIXOS DA TRANSMISSÃO	PASSAT/GOL/VOYAGE/PARATI/SAVEIRO/SANTANA/QUANTUM 1974/
	5815	20X35X7/12	02075	0589P	014.311.113.F	EIXO PILOTO	PASSAT/GOL/VOYAGE/PARATI/SAVEIRO/SANTANA/QUANTUM 1974/
	6103	15X21/27X14/2	02319		0803012252/4	ALAVANCA SELETORA ( TRAMBULADOR )	GOL/VOYAGE/PARATI/SAVEIRO TDOS.
	6400	21,8X35X7	02740	7369P	085.311.113.B	EMBREGEM (FLANGE GUIA MQ 230/250)	APOLLO / POINTER / POLO / LOGUS 93/... GOLF 95/...// PARATI / GOL
	6481	21,9X40X8	07458		020.311.113.1	EIXO PILOTO	APOLLO 1990/92
	6482	50X65X10	07459		020.301.189.H	TRANSMISSÃO (SAÍDA)	APOLLO 1990/92
	5339	25X36X7	01515	381NB	N 149.071	CAIXA DE DIREÇÃO MECÂNICA (SETOR)	KOMBI 1956/61
	5195	28,6X39,75X7	00932	0046N	311.415.268.Z	CAIXA DE DIREÇÃO MECÂNICA (SETOR)	KOMBI 1962/ - SEDAN/BRASILIA/VARIANT 1964/68
	5440	24X37X7/8	01214	11N	001.301.137.A	CAIXA DE DIREÇÃO MECÂNICA (SETOR)	BRASÍLIA / FUSCA / KOMBI / VARIANT 68/...
	59489	32X47X10	02950	0013V	681.030.851	BOMBA A VÁCUO (EIXO AUXILIAR)	KOMBI 1982/
	59489	32X47X10	02950	0013V	068.103.085.E	COMANDO DE VÁLVULAS (MOTOR 2.0 16V)	PASSAT/VARIANT VR6 2.0/2.8
	59489	32X47X10	02950	0013V	026.103.085.E	VIRABREQUIM DIANTEIRO (MOTOR 2.8 16V)	PASSAT/VARIANT VR6 2.0/2.8

Fotos meramente ilustrativas.

VOLKSWAGEN - RETENTORES

RETENTORES	ARCA	DIMENSÕES	SABÓ	CORTECO	Nº ORIGINAL	DESCRIÇÃO	APLICAÇÃO
	6483	0X40X4/6	07460		020.409.289.B	TRANSMISSÃO (TAMPÃO)	APOLLO 1990/92
	6495	0X27,5X7	10409		040.101.157.2	COMANDO DE VÁLVULAS (TAMPÃO DO BLOCO)	KOMBI/SEDAN/BRASÍLIA/VARIANT/GOL 1967/
	6496	0X27,5X7	10410		040.101.157.6	COMANDO DE VÁLVULAS (TAMPÃO DO BLOCO)	BRASÍLIA / FUSCA / GOL / KOMBI / VARIANT
	6497	0X28X7	10411		040.101.157.5	COMANDO DE VÁLVULAS (TAMPÃO DO BLOCO)	BRASÍLIA / FUSCA / GOL / KOMBI / VARIANT
	6498	0X28X7	10412		040.101.157.7	COMANDO DE VÁLVULAS (TAMPÃO DO BLOCO)	BRASÍLIA / FUSCA / GOL / KOMBI / VARIANT
	6499	0X68X8,5	10415		014.301.467.3	TAMPÃO TRANSMISSÃO (5 VEL)	PASSAT/GOL/VOYAGE/PARATI/SAVEIRO/SANTANA/QUANTUM 1974/

RETENTORES	CORTECO	DIMENSÕES	SABÓ	ARCA	Nº ORIGINAL	DESCRIÇÃO	APLICAÇÃO
	13P	32X47X10/8	01942	59489/ 5382	681.030.851	COMANDO MOTOR AP/ AT EA111 8/16V	GOL/SAVEIRO/VOYAGE
	3199V	6X8,8X12,2	09203			HASTE VALVULA MOTOR AT EA111 16V	GOL
	7452V	32X42X8	05159	6436	036.103.085.A	VIRABREQUIM DIANT MOTOR AT EA111/ EA113	GOL/SAVEIRO
	207P	35X50X8	00962	5295	0291030851	VIRABREQUIM DIANT. MOTOR CHT 1.0/1.6	PAMPA/GOL/CORCEL
	3246T	13X85	05502		028103171B	VIRABREQUIM TRAS MOTOR AP MODERNO/ AT EA111	GOL/SAVEIRO
	12S	82X105X12	01945	6101	049.103.051.3	VIRABREQUIM TRAS MOTOR CHT 1.0/1.6	PAMPA/GOL/CORCEL
	7591T	85X131 /152X15,7	05699		030103171G	VIRABREQUIM TRAS. AT EA113 POWER 1.0/1.6	GOL .../05
	7748T	85X131/ 152X15,7	05801		06A103171A	VIRABREQUIM TRAS. AT EA113 POW-ERT.0/1.4/1.6	GO 05/
	5200T	85MM (INT)	05801		032103170B	VIRABREQUIM TRAS. AT EA113 POW-ERT.0/1.4/1.6	GO 05/
	1326V	85X105X12	02283	57659	056.103.051.D	VIRABREQUIM TRAS. MOTOR AP 1.6/1.8/2.0	GOL/SANTANA

Fotos meramente ilustrativas.

VOLKSWAGEN - RETENTORES



ROLAMENTO CUBO	CÓDIGO	DESCRIÇÃO	APLICAÇÃO	SIMILAR
	311315	ROLAMENTO CUBO	DIANT. VW GOL... ANTIGO	540733
	311396	ROLAMENTO CUBO	DIANT. VW GOL... MOD.	542186
	311443	ROLAMENTO CUBO	DIANT. GOLF ./98/POLO CLASSIC 1.6 96/	
	801136	ROLAMENTO CUBO	DIANT. GOLF 98/.. AUDI A3, NEW BEETLE	
	DAC498848	ROLAMENTO CUBO	DIANT AMAROK C/ABS (GIRHOS)	49BWD03CA
	54006K	KIT ROLAMENTO TRASEIRO	GOL/PAR/SAV/VOY.... (CORTECO)	
	VK4TV	KIT ROLAMENTO TRASEIRO	GOL/PAR/SAV/VOY.... (VTO)	VW180
	67048/010	ROLAMENTO CUBO	FORD/GM/VW	

Fotos meramente ilustrativas.



# DimBo



















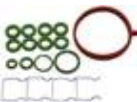







O nome FIAT é um acrónimo de Fábrica Italiana Automobilisca Torino, fundada por Giovanni Agnelli, em de Julho de 1899. Por algum tempo as 4 letras foram substituídas por 4 barras inclinadas (brancas ou cromadas) mas, atualmente, o símbolo remonta aos primeiros veículos fabricados pela Fiat no século passado.

Sua sede fica em Turim, Itália, sendo uma subsidiária da CNH Industrial, empresa irmã da Fiat Chrysler Automobiles que, junto, antigamente, formavam o já extinto Grupo Fiat. O nome da empresa é uma referência às primeiras letras de Industrial Vehicle Corporation.




























# DimBo

## MOTOR - CÂMBIO

<b>B270500</b>	Orig:		<b>B260900</b>	Orig:		<b>B270700</b>	Orig:	
JOGO PARAFUSO CABEÇOTE PALIO FIRE 1.0/1.3L 9X1,25X96MM (JOGO COM 10)			JOGO PARAFUSO CABEÇOTE PALIO/BRAVA 1.6L 16V 10X1,25X100MM (JOGO COM 10)			JOGO PARAFUSO CABEÇOTE PALIO/SIENA 1.0/1.3 16V FIRE 9X1,25X87MM (JOGO COM 10)		
<b>B260200</b>	Orig:		<b>D4202</b>	Orig: Fab: 314K		<b>D4201</b>	Orig: Fab: 315K	
JOGO PARAFUSO CABEÇOTE UNO/PALIO 1.5/1.6L 10X1,25X84/99MM (JOGO COM 10)			KIT ENGRENAGEM TBI 15 DENTES PALIO/ DOBLO/SIENA 1.4			KIT ENGRENAGEM TBI 17 DENTES PALIO/STRADA/DOBLO 1.8 FLEX		
<b>INJ20032</b>	Orig:		<b>INJ20035</b>	Orig:		<b>INJ20037A</b>	Orig:	
REPARO INJEÇÃO ELETRONICA TBI UNO SIST. MARELLI C/BAQUELITE			REPARO INJEÇÃO ELETRONICA TBI TEMpra 2.0 SPI SIST. MARELLI			REPARO INJEÇÃO ELETRONICA TBI E BICO PALIO/STRADA 16V		
<b>INJ20042</b>	Orig:		<b>INJ20057</b>	Orig:		<b>INJ20069</b>	Orig:	
REPARO INJEÇÃO ELETRONICA TBI PREMIO/UNO/ELB 1.6 SPI 94 A 96			REPARO INJEÇÃO ELETRONICA UNO/STRADA 1.5/1.6 ARGENTINO			REPARO INJEÇÃO ELETRONICA TBI SIENA/PALIO 1.6 SINGLE POINT		
<b>INJ20070</b>	Orig:		<b>INJ20507</b>	Orig:		<b>INJ20508</b>	Orig:	
REPARO INJEÇÃO ELETRONICA TBI UNO 97/.. MARELLI S/BAQUELITE			REPARO INJEÇÃO ELETRONICA TBI UNO MARELLI C/BAQUELITE			REPARO INJEÇÃO ELETRONICA TBI UNO MILLE/PREMIO C/BAQUELITE		
<b>INJ20522</b>	Orig:		<b>INJ20524</b>	Orig:		<b>INJ20532</b>	Orig:	
REPARO INJEÇÃO ELETRONICA TBI PALIO 1.6 16V MARELLI			REPARO INJEÇÃO ELETRONICA TBI PALIO 1.0/1.5 MARELLI			REPARO INJEÇÃO ELETRONICA TBI UNO 97/.. MARELLI S/BAQUELITE		
<b>INJ20571</b>	Orig:		<b>INJ20572</b>	Orig:		<b>INJ20573</b>	Orig:	
REPARO BICO INJETOR UNO/PALIO FIRE 1.0 02/..			REPARO BICO INJETOR COMPL. PALIO/SIENA 1.3 16V 00/..			REPARO BICO INJETOR COMPL. PALIO FIRE 1.0 8V 01/..		
<b>INJ20053</b>	Orig:		<b>INJ20054</b>	Orig:		<b>INJ20055</b>	Orig:	
JOGO PONTA INFERIOR BICO INJETOR MULTIPOINT MARELLI MPFI			JOGO PONTA INFERIOR BICO INJETOR MULTIPOINT MARELLI MPFI			JOGO PONTA INFERIOR BICO INJETOR MULTIPOINT/BOSCH MPFI		

Fotos meramente ilustrativas.

FIAT - MOTOR - CÂMBIO

<b>D4315</b>	<b>Orig:</b> Fab: 7185		<b>INJ20803</b>	<b>Orig:</b>		<b>K2035</b>	<b>Orig:</b> Fab: 60337/280500	
ADAPTADOR BOCAL TANQUE PALIO (TODOS)			ANEL VEDAÇÃO BOMBA COMBUSTÍVEL UNO/PALIO			BOMBA COMBUSTÍVEL FIAT 1.5 I MTR. ARGENTINO (SEVEL)		
<b>K5001</b>	<b>Orig:</b> Fab: 60339/281300/21107		<b>K2190</b>	<b>Orig:</b> Fab: 60340/281500/21119		<b>BD9388</b>	<b>Orig:</b> Ref: UB0162	
BOMBA COMBUSTÍVEL FIAT 147/MILLE 1.0/1.3			BOMBA COMBUSTÍVEL UNO/PREMIO/ELBA 1.6L MOTOR ARGENTINO SEVEL			BOMBA D'AGUA PALIO/CORSA 1.8 8V		
<b>BD9013</b>	<b>Orig:</b> Ref: UB0749		<b>BD9023</b>	<b>Orig:</b> Ref: UB0763		<b>BD9021</b>	<b>Orig:</b> Fab: 7000354003 Ref: UB0764	
BOMBA D'AGUA UNO MILLE /93			BOMBA D'AGUA PALIO 99/			BOMBA D'AGUA PALIO 96/98		
<b>BD9034</b>	<b>Orig:</b> Ref: UB0766		<b>D4220</b>	<b>Orig:</b> 46789772 Fab: 1305		<b>D4223</b>	<b>Orig:</b> 46789769 Fab: 1306	
BOMBA D'AGUA UNO/PALIO FIRE TODOS			MANGUEIRA PURIFICADOR AR PALIO 01/03/SIENA 02/03 1.0 8V			MANGUEIRA PURIFICADOR AR PALIO 1.0/1.3 16V		
<b>D4243</b>	<b>Orig:</b> Fab: 1316		<b>D4228</b>	<b>Orig:</b> 46448515 Fab: 1312		<b>D4227</b>	<b>Orig:</b> 51712916 Fab: 1311	
MANGUEIRA PURIFICADOR AR PALIO 1.5 8V 96 A 00/PALIO FIRE 1.3			MANGUEIRA PURIFICADOR AR PALIO 96 A 00 1.0			MANGUEIRA PURIFICADOR AR PALIO/SIENA 04 A 06 FIRE 1.0 8V		
<b>D4225</b>	<b>Orig:</b> 55211306 Fab: 1309		<b>D4224</b>	<b>Orig:</b> 51745868 Fab: 1308		<b>D4226</b>	<b>Orig:</b> 50017372 Fab: 1310	
MANGUEIRA PURIFICADOR AR PALIO/SIENA FIRE 1.0 8V 08/.			MANGUEIRA PURIFICADOR AR PALIO/STRADA 05/.. 1.4			MANGUEIRA PURIFICADOR AR PALIO/UNO/SIENA FIRE 1.0/1.3 02/..		
<b>D4221</b>	<b>Orig:</b> 55180198 Fab: 1300		<b>D4222</b>	<b>Orig:</b> 50017371 Fab: 1304		<b>10063MM</b>	<b>Orig:</b> 4325393	
MANGUEIRA PURIFICADOR AR UNO 01/03 / PALIO 01/03 1.0 8V			MANGUEIRA PURIFICADOR AR UNO MILLE 02/.. 1.0 8V			MANGUEIRA RESPIRO MOTOR 147/UNO		
<b>10148RB</b>	<b>Orig:</b> 7731108		<b>10149MM</b>	<b>Orig:</b> 5979869		<b>10188RB</b>	<b>Orig:</b> 46449034	
MANGUEIRA RESPIRO MOTOR TIPO/PALIO/SIENA/STRADA			MANGUEIRA RESPIRO MOTOR UNO CSL 1.5			MANGUEIRA RESPIRO MOTOR PALIO/SIENA 1.0 .../00		
<b>10316RB</b>	<b>Orig:</b> 46515325		<b>10114MM</b>	<b>Orig:</b> 7667715		<b>10139MM</b>	<b>Orig:</b> 46416979	
MANGUEIRA RESPIRO MOTOR PALIO/SIEN/WEKEND TODOS			MANGUEIRA RADIADOR SUP. UNO/PREMIO/ELBA			MANGUEIRA RADIADOR SUP. PALIO 8V		

Fotos meramente ilustrativas.

FIAT - MOTOR - CÂMBIO



Fotos meramente ilustrativas.

FIAT - MOTOR - CÂMBIO

<b>10140MM</b>	<b>Orig:</b> 46417165	
MANGUEIRA RADIADOR		
SUP. PALIO		

<b>10141MM</b>	<b>Orig:</b> 46417165	
MANGUEIRA RADIADOR		
INF. PALIO ED/EDX/EX/1.0 8V S/AR		

<b>10142RB</b>	<b>Orig:</b> 46417166	
MANGUEIRA RADIADOR		
INF. PALIO 1.0/1.5 C/AR/1.5 S/AR		

<b>10147MM</b>	<b>Orig:</b> 036103493CK	
MANGUEIRA RADIADOR		
SUP. UNO/PREM/ELBA/FIORINO 1.5-91/93		

<b>10150MM</b>	<b>Orig:</b> 7989370	
MANGUEIRA RADIADOR		
SUP. FIORINO 99/UNO S 04/07		

<b>10171RB</b>	<b>Orig:</b> 7526438	
MANGUEIRA RADIADOR		
INF. UNO/PREMIO/MILLE C/AR 93/96		

<b>10183MM</b>	<b>Orig:</b> 4325393	
MANGUEIRA RADIADOR		
SUP. PALIO/STRAD FIRE 1.0/1.3 8 E 16V		

<b>10193MM</b>	<b>Orig:</b> 5979869	
MANGUEIRA RADIADOR		
SUP. UNO FIRE 1.0 8V		

<b>10278RB</b>	<b>Orig:</b> 46808878	
MANGUEIRA RADIADOR		
INF. PALIO FIRE EX 1.0 8V		

<b>10281RB</b>	<b>Orig:</b> 50017369	
MANGUEIRA RADIADOR		
INF. UNO TODOS S/AR		

<b>10284RB</b>	<b>Orig:</b> 51755503	
MANGUEIRA RADIADOR		
INF. PALIO 1.0 FIRE S/AR QUENTE		

<b>10285MM</b>	<b>Orig:</b> 51712595	
MANGUEIRA RADIADOR		
SUP. PALIO 1.0/ FIRE		

<b>10303RB</b>	<b>Orig:</b> 46778499	
MANGUEIRA RADIADOR		
INF. PALIO/STRADA		

<b>10314RB</b>	<b>Orig:</b> 50017104	
MANGUEIRA RADIADOR		
INF. UNO FIRE 1.0 C/AR		

<b>10318RBV</b>	<b>Orig:</b> 51898947	
MANGUEIRA RADIADOR		
INF. C/VALV. UNO NOVO TODOS 1.0/1.4		

<b>10319RB</b>	<b>Orig:</b> 51836109	
MANGUEIRA RADIADOR		
INF. S/AR UNO NOVO TODOS		

<b>10322RBV</b>	<b>Orig:</b> 51725456	
MANGUEIRA RADIADOR		
INF. STRADA 1.4 C/AR FIRE 06		

<b>10324RB</b>	<b>Orig:</b> 50018394	
MANGUEIRA RADIADOR		
INF. UNO MILLE FIRE 1.0/1.3 8V 03/06		

<b>10325RB</b>	<b>Orig:</b> 50018395	
MANGUEIRA RADIADOR		
SUP. AO AQUECEDOR FIORINO 1.3 8V 03/		

<b>10177MM</b>	<b>Orig:</b> 46413879	
MANGUEIRA TUBO A BOMBA D'AGUA		
PALIO/STR./WEEK 1.6 16V		

<b>10321RB</b>	<b>Orig:</b> 51725455	
MANG. AR QUENTE AO RESERVATÓRIO		
SIENA/IDEA/STRADA		

<b>10117MM</b>	<b>Orig:</b> T66121653	
MANGUEIRA BOCAL TANQUE		
UNO/PREMIO/ELBA/FIORINO		

<b>10234MM</b>	<b>Orig:</b> 377121056A	
MANGUEIRA BOMBA D'AGUA		
PALIO WEKKEND 1.5		


<b>TT301919</b>	<b>Orig:</b>	
EMENDA MANGUEIRA		
UNO MODERNO 30X1 9X1 9X30		

<b>D4218</b>	<b>Orig:</b> 517510510	
	<b>Fab:</b> 1623	
CANO D'AGUA		
PALIO MOTOR 1.8 FLEX 08		

<b>D4214</b>	<b>Orig:</b> 5954428	
	<b>Fab:</b> 1563	
CONEXÃO D'AGUA		
C/PARAFUSO ESGOTAMENTO AR QUENTE A SAIDA UNO		

<b>D4215</b>	<b>Orig:</b> 7083932	
	<b>Fab:</b> 1590	
CONEXÃO D'AGUA		
MOTOR FIRE 1.0/1.3 16V		



<b>D4216</b>	<b>Orig:</b> 55188058 <b>Fab:</b> 1594	
<b>CONEXÃO D'AGUA</b> MOTOR FIRE 1.0/1.3 8V USA SENSOR		

<b>D4212</b>	<b>Orig:</b> <b>Fab:</b> 1508	
<b>PARAFUSO ESGOTAMENTO AGUA RADIADOR</b> PALIO/SIENA/UNO/TEMPRA		

<b>D4213</b>	<b>Orig:</b> 4454294 <b>Fab:</b> 1551	
<b>TAMPA VÁLVULA TERMOSTÁTICA</b> UNO		

<b>D4325</b>	<b>Orig:</b> 7074070 <b>Fab:</b> M515	
<b>RESERVATÓRIO ÁGUA PARABRISA</b> DIANT. UNO/FIORINO TDS		

<b>D4324</b>	<b>Orig:</b> 7073797 <b>Fab:</b> M504	
<b>RESERVATÓRIO ÁGUA PARABRISA</b> FIAT 79/85 (TODOS)		

<b>D4332</b>	<b>Orig:</b> 5185590 <b>Fab:</b> M520	
<b>RESERVATÓRIO ÁGUA RADIADOR</b> NOVO UNO 11/.../PALIO 12/...1.0/1.4		

<b>D4283</b>	<b>Orig:</b> 46425870 <b>Fab:</b> M500	
<b>RESERVATÓRIO ÁGUA RADIADOR</b> PALIO 96 A 00		

<b>D4285</b>	<b>Orig:</b> 46779400 <b>Fab:</b> M511	
<b>RESERVATÓRIO ÁGUA RADIADOR</b> PALIO FIRE 01/.. 8V E 16V TODOS		


<b>D4286</b>	<b>Orig:</b> 51832394 <b>Fab:</b> M516	
<b>RESERVATÓRIO ÁGUA RADIADOR</b> PALIO/SIENA 02../IDEA 1.8		


<b>D4284</b>	<b>Orig:</b> 7509153 <b>Fab:</b> M502	
<b>RESERVATÓRIO ÁGUA RADIADOR</b> UNO 91/...		


<b>D4109</b>	<b>Orig:</b> 93220885 <b>Fab:</b> M63C	
<b>TAMPA RADIADOR RESERVATORIO</b> PALIO/UNO/SIENA/IDEA 00/..		

<b>D4248</b>	<b>Orig:</b> 46521714 <b>Fab:</b> TR5109	
<b>TAMPA RESERVATÓRIO COMBUSTÍVEL</b> UNO 05/...		

<b>D4110</b>	<b>Orig:</b> 4232606 <b>Fab:</b> M72	
<b>TAMPA ÓLEO MOTOR</b> 147/UNO/TEMPRA/FIORINO		


<b>D4246</b>	<b>Orig:</b> 46530563 <b>Fab:</b> 06021	
<b>TAMPA ÓLEO MOTOR</b> FIORINO 98/.../PALIO MPI 8V/FIRE 16V		

<b>D4247</b>	<b>Orig:</b> 7083657 <b>Fab:</b> 06029	
<b>TAMPA ÓLEO MOTOR</b> PALIO/SIENA/STRADA/IDEA 1.8		

<b>D4219</b>	<b>Orig:</b> 55200024 <b>Fab:</b> 1626	
<b>TAMPA ÓLEO MOTOR</b> PALIO/UNO FIRE 8V/16V 01/..		

<b>D4166</b>	<b>Orig:</b> 46417193 <b>Fab:</b> 7002	
<b>VÁLVULA ANTICHAMA</b> PALIO/STRADA/SIENA		

<b>D4167</b>	<b>Orig:</b> <b>Fab:</b> 7013	
<b>ANTICHAMA MOTOR</b> FIASA 1.0/1.3/1.5 UNO/PALIO		


<b>D4168</b>	<b>Orig:</b> <b>Fab:</b> 7014	
<b>ANTICHAMA MOTOR</b> FIRE UNO/PALIO		

<b>D4249</b>	<b>Orig:</b> 46463781 <b>Fab:</b> ES3070	
<b>TAMPA TANQUE COMBUSTÍVEL</b> C/CHAVE PALIO 00/.../F250/350/RANGE		

<b>D4245</b>	<b>Orig:</b> 7519099 <b>Fab:</b> F805	
<b>TAMPA TANQUE COMBUSTÍVEL</b> UNO/FIORINO 91/..		

<b>D4244</b>	<b>Orig:</b> 7519099 <b>Fab:</b> F810	
<b>TAMPA TANQUE COMBUSTÍVEL</b> UNO/FIORINO 91/...		

<b>D4206</b>	<b>Orig:</b> <b>Fab:</b> 345K	
<b>SUPORTE RADIADOR</b> PALIO		

<b>D4207</b>	<b>Orig:</b> <b>Fab:</b> 326K	
<b>SUPORTE RADIADOR</b> PALIO 02/...		

<b>D4208</b>	<b>Orig:</b> <b>Fab:</b> 323K	
<b>SUPORTE RADIADOR</b> PALIO WEEK/ADVENTURE STRADA 99 A 01		

<b>D4209</b>	<b>Orig:</b> <b>Fab:</b> 322K	
<b>SUPORTE RADIADOR</b> SUP. SIST. BEHR PALIO/SIENA/STRADA 01/..		


<b>D4203</b>	<b>Orig:</b> <b>Fab:</b> 319K	
<b>SUPORTE RADIADOR</b> SUP. SIST. VALEO PALIO/SIENA 01/... 1.8		


Fotos meramente ilustrativas.


FIAT - MOTOR - CÂMBIO

<b>D4304</b>	<b>Orig:</b>	
	<b>Fab:</b> 200222	
SUPORTE SUPERIOR RADIADOR		
PALIO		

<b>AP7411</b>	<b>Orig:</b>	
BASE BATERIA		
PALIO G3/... DOBLO/PUNTO/IDEA (TODOS)		

<b>D4340</b>	<b>Orig:</b>	
	<b>Fab:</b> 40001	
PARAFUSO SX COXIM MOTOR		
M12X110 UNO/PALIO		

<b>D4341</b>	<b>Orig:</b>	
	<b>Fab:</b> 14023 US	
PORCA U COXIM MOTOR		
M12X110 UNO/PALIO		

<b>MB497</b>	<b>Orig:</b>	
BUCHA COXIM MOTOR		
TIRANTE (REFIL) IDEA 1.4/1.8 06/..		

<b>MB426</b>	<b>Orig:</b> 7718991	
	<b>Fab:</b> SPL1031 <b>Ref:</b> 210656	
COXIM MOTOR		
LADO CÂMBIO UNO 92 A 02/PREMIO/ELBA/FIORINO		

<b>MB434</b>	<b>Orig:</b> 7563985	
	<b>Fab:</b> 1028 <b>Ref:</b> 0210505	
COXIM MOTOR		
LD/LE UNO 86 A 90/ELBA 86A96/		

<b>MB458</b>	<b>Orig:</b> 7600825	
	<b>Fab:</b> 1034 <b>Ref:</b> 210700	
COXIM MOTOR		
LD/LE UNO 91/...		

<b>MB482</b>	<b>Orig:</b> 51736529	
	<b>Fab:</b> 824 <b>Ref:</b> 1075	
COXIM MOTOR		
LD FIRE UNO MILLE/PALIO/SIENA		

<b>MB456</b>	<b>Orig:</b> 46444759	
	<b>Fab:</b> RD1274 <b>Ref:</b> 1305	
COXIM MOTOR		
LADO CÂMBIO PALIO 96/..STRADA 99/...		

<b>MB463</b>	<b>Orig:</b> 46439600	
	<b>Fab:</b> 1303 <b>Ref:</b> 210887	
COXIM MOTOR		
DIANT. LD PALIO 96/..SIENA/STRADA		


<b>MB463A</b>	<b>Orig:</b> 46460395	
	<b>Fab:</b> 1303A <b>Ref:</b> 210888	
COXIM MOTOR		
DIANT. LD PALIO 1.0 96/..PALIO 1.5 99/..		

<b>MB485</b>	<b>Orig:</b> 51736530	
	<b>Fab:</b> 827 <b>Ref:</b> SPL1089	
COXIM MOTOR		
LADO CÂMBIO PALIO/SIENA/STRADA FIRE 03/..		


<b>MB486</b>	<b>Orig:</b> 51736531	
	<b>Fab:</b> 828 <b>Ref:</b> 1073	
COXIM MOTOR		
TRAS. LADO CÂMBIO PALIO/STRADA FIRE 1.0/1.3/1.4		

<b>SP3023</b>	<b>Orig:</b> 51843060	
	<b>Fab:</b> MB4433	
COXIM MOTOR		
LADO CÂMBIO NOVO PALIO 12/..		

<b>SPL1070</b>	<b>Orig:</b> 51709049	
	<b>Fab:</b> MB487	
COXIM MOTOR		
LE PALIO/STRADA/SIENA FIRE 99/..		


<b>RD12017</b>	<b>Orig:</b> 46842706	
	<b>Fab:</b> MB9243	
COXIM MOTOR		
DIANT. LD DOBLO 1.8		

<b>MB9244</b>	<b>Orig:</b> 46759737	
	<b>Ref:</b> 5211885	
COXIM MOTOR		
TRAS. DOBLO 02/...		

<b>MB9246</b>	<b>Orig:</b> 51744579	
COXIM MOTOR		
DIANT. IDEA 1.4/1.8 06/..		


<b>MB4400</b>	<b>Orig:</b> 50017753	
	<b>Fab:</b> 825 <b>Ref:</b> 1072	
COXIM CÂMBIO		
(INFERIOR) UNO MILE FIRE 1.0 02/...		


<b>MB9254</b>	<b>Orig:</b> 51750603	
	<b>Fab:</b> 1084 <b>Ref:</b> 5211887	
COXIM CÂMBIO		
COXIM CAMBIO TRAS. DOBLO/IDEA 1.8 8V 04/..		

<b>SP3022</b>	<b>Orig:</b> 51834114	
	<b>Fab:</b> MB4436 <b>Ref:</b> 861	
COXIM CÂMBIO		
INF. NOVO UNO 10/..		

<b>MB457</b>	<b>Orig:</b> 46444759	
	<b>Fab:</b> 1306 <b>Ref:</b> 5211863	
COXIM CÂMBIO		
NO QUADRO MOTOR PALIO 96 A 99/SIENA		

<b>RD12044</b>	<b>Orig:</b> 51750603	
	<b>Fab:</b> MB9245	
COXIM CÂMBIO		
TRAS. DOBLO 03/..IDEA 1.4 06/..		

<b>RD12045</b>	<b>Orig:</b> 46796883	
	<b>Fab:</b> MB9242 <b>Ref:</b> 5211886	
COXIM CÂMBIO		
TRAS. DOBLO 1.6 16V 02/..		

<b>SP3011</b>	<b>Orig:</b> 51750603	
	<b>Fab:</b> MB9254 <b>Ref:</b> 5211887	
COXIM CÂMBIO		
TRAS. DOBLO/IDEA 1.8 8V 04/..		

<b>SP3012</b>	<b>Orig:</b> 46816625	
	<b>Fab:</b> MB9222	
COXIM CÂMBIO		
TRAS. STILO 1.8 03/...		

<b>D4102</b>	<b>Orig:</b> 4342645 <b>Fab:</b> 76085 <b>Ref:</b> MB407		<b>D4266</b>	<b>Orig:</b> 5983764 <b>Fab:</b> 80612 <b>Ref:</b> MB409		<b>D4267</b>	<b>Orig:</b> <b>Fab:</b> 80617 <b>Ref:</b> MB408	
COXIM ESCAPE (ANEL) UNO/FIORINO			COXIM ESCAPE INTERMEDIARIO UNO/PREMIO/ELBA			COXIM ESCAPE TRAS. UNO/PREMIO/ELBA		
<b>D4268</b>	<b>Orig:</b> 46515903 <b>Fab:</b> 80621 <b>Ref:</b> MB451		<b>D4269</b>	<b>Orig:</b> <b>Fab:</b> 80622 <b>Ref:</b> MB452		<b>D4270</b>	<b>Orig:</b> <b>Fab:</b> 80623 <b>Ref:</b> MB453	
COXIM ESCAPE CENTRAL PALIO			COXIM ESCAPE TRAS. PALIO/SIENA/NOVO PALIO			COXIM ESCAPE TRAS. PALIO WEEKEND		
<b>D4271</b>	<b>Orig:</b> <b>Fab:</b> 80628 <b>Ref:</b> MB4407		<b>40321</b>	<b>Orig:</b> 40321S		<b>840708B</b>	<b>Orig:</b>	
COXIM ESCAPE TRAS. UNO FIRE/DOBLO			JOGO JUNTA COLETOR ADM/ESC UNO MOTOR 1.0/1.3 FIASA			JOGO JUNTA COLETOR ADMISSÃO PALIO FIRE 16V (ANEIS VEDAÇÃO)		
<b>840706B</b>	<b>Orig:</b>		<b>40721NS</b>	<b>Orig:</b> 46546134		<b>40021</b>	<b>Orig:</b> 46451539 <b>Fab:</b> 40021S	
JOGO JUNTA COLETOR ADMISSÃO PALIO/UNO FIRE 8V (ANEIS VEDAÇÃO)			JOGO JUNTA COLETOR ESCAPE FIRE 8V			JUNTA COLETOR ADM/ESC PALIO MPI TODOS		
<b>10221</b>	<b>Orig:</b> 90409100 <b>Fab:</b> 10221NS		<b>40727NS</b>	<b>Orig:</b> 46526271 <b>Fab:</b> 46526271		<b>40624</b>	<b>Orig:</b> 46774747 <b>Fab:</b> 40624NS	
JUNTA COLETOR ESCAPE CORSA 8V TODOS/PALIO 1.8/ MERIVA 1.8			JUNTA COLETOR ESCAPE PALIO FIRE 16V			JUNTA SAÍDA ESCAPE FIRE 1.0 16V		
<b>40722</b>	<b>Orig:</b> 46774747 <b>Fab:</b> 40722NS		<b>40023</b>	<b>Orig:</b> 7798291 <b>Fab:</b> 40023S		<b>40322</b>	<b>Orig:</b> <b>Fab:</b> 40322S	
JUNTA SAÍDA ESCAPE FIRE 1.0 8V			JUNTA SAÍDA ESCAPE PALIO MPI			JUNTA SAÍDA ESCAPE UNO MILLE		
<b>10217B</b>	<b>Orig:</b> 90354545		<b>40725NA</b>	<b>Orig:</b> 46513955 <b>Fab:</b> 46513955		<b>40726B</b>	<b>Orig:</b> 46748519 <b>Fab:</b> 46748519	
JUNTA TAMPA VÁLVULA EMBORRACHA CORSA 8V/PALIO 1.8/ MERIVA 1.8			JUNTA TAMPA VÁLVULA PALIO FIRE 16V			JUNTA TAMPA VÁLVULA PALIO/UNO FIRE 8V		
<b>40426</b>	<b>Orig:</b> 46434617 <b>Fab:</b> 40426PV		<b>INJ20576</b>	<b>Orig:</b>		<b>INJ3537</b>	<b>Orig:</b>	
JUNTA TAMPA VÁLVULA UNO/PALIO 1.0 8V			JOGO ANEIS COLETOR ADMISSÃO PALIO/SIENA FIRE 1.3 16V			ANEL VEDAÇÃO COLETOR ADMISSÃO PALIO/SIENA/DOBLO FIRE		
<b>INJ3529</b>	<b>Orig:</b>		<b>CPRT6006</b>	<b>Orig:</b>		<b>CPRT6007</b>	<b>Orig:</b> <b>Ref:</b> 0106007	
ANEL VEDAÇÃO COLETOR ADMISSÃO UNO MILLE/PALIO/SIENA FIRE			KIT CAPA CORREIA DENTADA PALIO FIRE 1.0 8V 01			KIT CAPA CORREIA DENTADA PALIO FIRE 1.3 01A05/1.4 8V 06A09		

Fotos meramente ilustrativas.

FIAT - MOTOR - CÂMBIO

<b>CPRT6012</b>	<b>Orig:</b>	
<b>KIT CAPA CORREIA DENTADA</b>		
PALIO FIRE 1.0 09/...FLEX		

<b>CPRT6013</b>	<b>Orig:</b>	
	<b>Fab:</b> 0106013	
<b>KIT CAPA CORREIA DENTADA</b>	DOBLO/IDEA/PUNTO 1.8 8V 04A10	

<b>CPRT6031</b>	<b>Orig:</b>	
<b>KIT CAPA CORREIA DENTADA</b>		
UNO FIRE 1.0 09/...FLEX		

<b>CPRT6032</b>	<b>Orig:</b>	
<b>KIT CAPA CORREIA DENTADA</b>		
UNO FIRE 1.0 8V 02 A 08 FLEX		

<b>CPRT6033</b>	<b>Orig:</b>	
	<b>Fab:</b> 0106033	
<b>KIT CAPA CORREIA DENTADA</b>	PALIO 1.0 16V 01A04	

<b>CPRT6034</b>	<b>Orig:</b>	
	<b>Fab:</b> 0106034	
<b>KIT CAPA CORREIA DENTADA</b>	PALIO 1.3 16V 01A04	

<b>CPRT6037</b>	<b>Orig:</b>	
	<b>Fab:</b> 0106037	
<b>KIT CAPA CORREIA DENTADA</b>	PALIO/STRADA 1.8 8V 06A10	

<b>CPRT6038</b>	<b>Orig:</b>	
<b>KIT CAPA CORREIA DENTADA</b>		
UNO FIRE 1.3 8V 02 A FEV/08		

<b>CPRT6039</b>	<b>Orig:</b>	
<b>KIT CAPA CORREIA DENTADA</b>		
UNO FIRE FEV 08/..		

<b>CPRT6068</b>	<b>Orig:</b>	
	<b>Fab:</b> 0106068	
<b>KIT CAPA CORREIA DENTADA</b>	PALIO FIRE 1.4 8V FLEX 10A14	

<b>CPRT6075</b>	<b>Orig:</b>	
	<b>Fab:</b> 0106075	
<b>KIT CAPA CORREIA DENTADA</b>	PALIO 1.0/1.4 8V 12/..UNO 11/..	

<b>D4217</b>	<b>Orig:</b> 7083797	
	<b>Fab:</b> 1613	
<b>CAPA CORREIA DENTADA</b>	SUP. EXT. PALIO 1.8 8V	

<b>CPRT6101</b>	<b>Orig:</b>	
	<b>Fab:</b> 0106101	
<b>CAPA CORREIA DENTADA</b>	SUPERIOR PALIO FIRE 1.0/1.3/1.4 8V	

<b>CPRT6102</b>	<b>Orig:</b>	
<b>CAPA CORREIA DENTADA</b>		
SUP. PALIO FIRE 1.0/1.4 8V FLEX		

<b>CPRT6104</b>	<b>Orig:</b>	
<b>CAPA CORREIA DENTADA</b>		
INF. PALIO FIRE 01...8V 1.4 10		

<b>CPRT6105</b>	<b>Orig:</b>	
	<b>Fab:</b> 0106105	
<b>CAPA CORREIA DENTADA</b>	INF. PALIO FIRE 1.3 01A05/1.4 8V 06A14	

<b>CPRT6106</b>	<b>Orig:</b>	
<b>CAPA CORREIA DENTADA</b>		
SUP. UNO FIRE 02 A 08 GAS		

<b>CPRT6107</b>	<b>Orig:</b>	
<b>CAPA CORREIA DENTADA</b>		
SUP. UNO FIRE 09/...FLEX		

<b>CPRT6108</b>	<b>Orig:</b> 7622181	
	<b>Fab:</b> 0106108	
<b>CAPA CORREIA DENTADA</b>	INF. UNO FIRE 1.0 02/.. TODOS	

<b>CPRT6109</b>	<b>Orig:</b>	
<b>CAPA CORREIA DENTADA</b>		
INF. UNO FIRE 1.3 02 FAS FLEX		

<b>CT1049K3</b>	<b>Orig:</b>	
<b>KIT CORREIA DENTADA</b>		
SIENA/PALIO/UNO FIRE 1.0 8V 10/..124DENT		

<b>CT1049K2</b>	<b>Orig:</b>	
<b>KIT CORREIA DENTADA</b>		
UNO/PALIO 1.0 8V 124 DENT		




























<b>CT488K1</b>	<b>Orig:</b> 129SH8P220HNBR	
<b>KIT CORREIA DENTADA</b>		
PALIO FIRE 1.4 03A08/FIORINO 1.3 03/..		

<b>CT1034HNBR</b>	<b>Orig:</b> 154SHDS300H	
<b>CORREIA DENTADA</b>		
DUCATO/BOXER /NEW DAILY/MASTER 2.8 154DENTES		

<b>CT1049HNBR</b>	<b>Orig:</b> 124SH8P220HNBR	
<b>CORREIA DENTADA</b>		
UNO/PALIO 1.0 8V/PALIO 1.3 16V 00/..124 DENT		

<b>CT1148HNBR</b>	<b>Orig:</b> 178SP+300HT	
<b>CORREIA DENTADA</b>		
DUCATO/JUMPER/BOXER 178 DENTES		

<b>CT462HNBR</b>	<b>Orig:</b> 119SH8P220HNBR	
<b>CORREIA DENTADA</b>		
PALIO FIRE 1.0 16V 00/.. 119 DENTES		


<b>CT488HNBR</b>	Orig: 129SHBP220HNBR		<b>CT879HNBR</b>	Orig: 158RHBP254HNBR		<b>CT965HNBR</b>	Orig: 135RHBP170HNBR	
CORREIA DENTADA			CORREIA DENTADA			CORREIA DENTADA		
PALIO/NOVO UNO FIRE 1.0/1.3/1.4 129 DENTES			PALIO/STRADA/MAREA 1.6 16V 168 DENTES			PALIO/STRADA/UNO 1.5 96/... 135 DENTES		
<b>CT605</b>	Orig: 138RHBP150		<b>CT626</b>	Orig: 454LH059		<b>CT650</b>	Orig: 454LH059	
CORREIA DENTADA			CORREIA DENTADA			CORREIA DENTADA		
PALIO 1.6 97/... 138 DENTES			UNO 1.3 ALCOOL 85 A 91 120 DENTES			UNO 1.0 90 A 94 117 DENTES		
<b>CT676</b>	Orig: 442LH075		<b>CT964</b>	Orig: 131RHBP170HNBR		<b>B1799</b>	Orig:	
CORREIA DENTADA			CORREIA DENTADA			ROLAMENTO ALTERNADOR		
UNO 1.5 85 A 92 118 DENTES			PALIO/UNO 1.0 96/.. 131 DENTES			PARTE DIANT. PALIO/SIENA/TIPO/GOL 94/..		
<b>VTO7052</b>	Orig: 55193730 Ref: 7813		<b>VTO8124</b>	Orig: 46548452 Fab: RT6763 Ref: 7822		<b>VTO7047</b>	Orig: 71734799 Ref: 7724	
TENSOR CORREIA ALTERNADOR			TENSOR CORREIA ALTERNADOR			TENSOR CORREIA DENTADA		
PALIO/SIENA/STRADA/DOBLO 1.8 8V			PALIO/UNO MILLE FIRE 8V/16V			PALIO/SIENA/DOBLO/STRADA 1.6 16V		
<b>VTO7062</b>	Orig: 56736886 Ref: 7741		<b>VTO7063</b>	Orig: 4681766 Ref: 7742		<b>VTO7070CT</b>	Orig: 5619217 Ref: 7732CP	
TENSOR CORREIA DENTADA			TENSOR CORREIA DENTADA			TENSOR CORREIA DENTADA		
PALIO/SIENA/STRA/UNO FIRE 8V .../08			DOBLO/ PALIO/SIENA FIRE 16V			FIORINO/PALIO/UNO 1.0/1.5 8V C/CUBO		
<b>VTO8220</b>	Orig: 55183497 Fab: RT6367 Ref: 7704		<b>VTO7017</b>	Orig: 90571758 Ref: 1178		<b>VTO7058</b>	Orig: 46524820 Ref: 1167	
TENSOR CORREIA DENTADA			POLIA CORREIA ALTERNADOR			POLIA CORREIA ALTERNADOR		
PALIO/STRADA 1.4 8V FIRE/UNO 1.0			NOVO CORSA/MERIVA/PALIO 1.8 8V			PALIO 1.0/STRADA 1.5/SIENA 99		
<b>VTO7061</b>	Orig: 46756937 Fab: RT6523 Ref: 1143		<b>VTO7076</b>	Orig: 7702173 Ref: 1142		<b>VTO7077</b>	Orig: 46416489 Ref: 7735	
POLIA CORREIA ALTERNADOR			POLIA CORREIA ALTERNADOR			POLIA CORREIA ALTERNADOR		
PALIO FIRE/SIENA FIRE			UNO 1.4 8V/BRAVA/ DOBLO/PALIO/SIENA			PALIO/DOBLO/BRAVA/STRADA 1.6 16V		
<b>VTO7085</b>	Orig: 46440604 Ref: 1144		<b>VTO8010</b>	Orig: 55193730 Ref: 1133		<b>VTO7068S</b>	Orig: 4427069 Ref: 7786	
POLIA CORREIA ALTERNADOR			POLIA CORREIA ALTERNADOR			POLIA CORREIA DENTADA		
STRADA/UNO 1.5 97/PALIO 1.0 16V 1.5			DOBLO/PALIO/SIENA/STRADA 1.8 8V			ELBA/FIORINO/PREMIO/UNO 1.3/1.5 91		
<b>DHF6200</b>	Orig:		<b>DHF6215</b>	Orig: Fab: 46435414		<b>DHF6216</b>	Orig:	
CARTER MOTOR			CARTER MOTOR			CARTER MOTOR		
UNO/PALIO 1.0/1.5 96/00/SIENA/STRADA 1.5 99/00			PALIO/STRADA/PREMIO 1.5/1.6 8V MTOR ARGENTINO			PALIO/UNO MOTOR FIRE 2003/... 1.0 8V		


Fotos meramente ilustrativas.

FIAT - MOTOR - CÂMBIO



<b>D20767</b>	<b>Orig:</b> Fab: HW10147	
<b>BUJÃO CARTER</b>		
UNO/ELBA/TIPO/TEMPRA/PALIO TODOS		


<b>DHF2312</b>	<b>Orig:</b>	
<b>PEITO DE AÇO</b>		
NOVO PALIO/WEEK/GRANSIENA/NOVO UNO/IDEA		

<b>DHF2310</b>	<b>Orig:</b>	
<b>PEITO DE AÇO</b>		
PALIO/STRA/IDEA 96/14 1.0/1.4/1.6/1.8 TDS		


<b>DHF2010</b>	<b>Orig:</b>	
<b>PEITO DE AÇO</b>		
UNO/PREMIO/ELBA/FIORINO (TDS) .../12		

<b>7372T</b>	<b>Orig:</b> 7725N/7772V Fab: 05245GHFE/MJEF Ref: 46788297	
<b>RETENTOR VIRABREQUIM</b>		
TRAS. FIRE 8V 1.0/1.3/1.4 UNO/PALIO		

<b>7373T</b>	<b>Orig:</b> Fab: 05246BRAGF/05772GHHF Ref: 3500V	
<b>RETENTOR VIRABREQUIM</b>		
TRAS. FIRE 16V UNO/PALIO		

<b>EFL043</b>	<b>Orig:</b> CH803APL Fab: H601/4 Ref: PH346	
<b>FILTRO HIDRÁULICO</b>		
DAILY		

CABO ACELERADOR	CÓDIGO	APLICAÇÃO	CÓD. ORIGINAL	SIMILAR	SIMILAR
	T6011	UNO S/CS/SX/MILLE 1.0/1.3/1.5 85 A 91	5963186	14442	FNM085A
	T6012	UNO CS/TOP 1.5 87...89/PREMI	7509509	14454	FNM085B
	T6014	UNO S/CS/ 1.5 ALC. 91/91/MIL	7606511	14130	FNM086B
	T6015	UNO S/CS 1.5 92...93/MILLE E	7520131	14113	FNM086C
	T6016	UNO S/CS 1.5 92...96/MILLE I	7521025	14129	FNM086D
	T6018	UNO CS/TOP 1.3/1.5 89/89 /PRE	7513396	14046	FNM086A
	T6201	PALIO 1.0/1.5 96...03/WEEK	46523140	141191	FNM084E
	T6207	UNO MILLE SX/YOUNG/CITY/SMART 1	50009294	14059	FNM084F
	T6211	MILLE 1.0 02... FIRE	50017348	141481	FNM084N
	T6215	PALIO/WEEKEND/SIENA/STRADA TODO	46745606	141317	FNM084L

CABO CÂMBIO	CÓDIGO	APLICAÇÃO	CÓD. ORIGINAL	SIMILAR	SIMILAR
	FR3720	SELEÇÃO MARCHA ROT. PEQ PALIO/SIENA 1.3 FIRE	46800221	144134	3606
	FR3969	ENGATE MARCHA ROT. GRANDE PALIO FASE I	46784358	144643	3923
	FR3970	SELEÇÃO MARCHA ROT. PEQ. PALIO FASE I	46784359	144713	
	FR4153	SELEÇÃO PALIO FASE III 09/...	55219203	144848	
	FR917	ENGATE MARCHA ROT. GRANDE PALIO/SIENA (1090MM)	46802891	144135	
	FR918	SELEÇÃO ROT. PEQ. PALIO/SIENA (980MM)	97623036/46743972	144136	T6603
	T6600	ENGATE MARCHA UNO/FIORINO NOVO UNO 03...	7082862	144137	3901
	T6601	SELEÇÃO MARCHA UNO/FIORINO NOVO UNO 03...	7084139	144138	81176
	T6606	ENGATE MARCHA UNO WAY ECONOM 1.0 MPI 8V FLEX 06.	55208520	3909	81180
	T6607	SELEÇÃO MARCHA UNO WAY ECONO1.0 MPI 8V FLEX 06	55208519	144461	81181
	T6608	ENGATE MARCHA ROT. GRANDE PALIO 1.8 8V	46840410	144133	81206
	T6609	SELEÇÃO MARCHA ROT. PEQ. PALIO 1.8 8V	46840411	81207	3922
	T6632	ENGATE PALIO ATTRATIVE 1.0 12.../UNO 11/..	55222272		FR4100
	T6633	SELEÇÃO PALIO FIRE EVO 12/... UNO VIVAGE 11/...	55222273		FR4101

Fotos meramente ilustrativas.

FIAT - MOTOR - CÂMBIO

CABO VELOCÍMETRO	CÓDIGO	APLICAÇÃO	CÓD. ORIGINAL	SIMILAR	SIMILAR
	T6044	UNO/PREMIO/ELBA/FIORINO 84...9	5960711	14738	81011
	T6047	PALIO 1.0/1.3/1.5/1.6 8/16V MP	46737498	149057	81060
	T6050	MILLE 1.0 8V MPI FIRE 02...	50018149	149090	81127
	T6051	UNO/DUNA/ELBA/PREMIO 91... TOD	50004846	149090	81061
	T6055	PALIO/WEEKEND/SIENA ELX	46767919	81114	FNM083N


CABO EMBREAGEM	CÓDIGO	APLICAÇÃO	SIMILAR	SIMILAR	SIMILAR
	T6002	UNO/PREMIO/ELBA/FIORINO 85 A 89	5963181	14443	FNM088A
	T6005	UNO/PREMIO/ELBA/FIORINO FURGÃO 91 A 95	50007676	14123	FNM088C
	T6006	PALIO 1.0 MPI 5/6 MARCHAS 96 A 00	46740887	145039	FNM089
	T6400	UNO TURBO 1.4 95 A 96/UNO S/C	50007727	145038	FNM088E
	T6401	UNO TURBO 1.4 94 A 95/UNO S/C	7521110	145032	FNM089H
	T6404	PALIO WEEKEND/SIENA 1.0 MPI 6 MA	46740890	145065	FNM089D
	T6406	PALIO/WEEKEND/SIENA/STRADA 1.3/1	46781018	145068	FNM089P
	T6408	PALIO/WEEKEND EL/ELX/CITY 1.5 96	46740888	145031	FNM089F
	T6413	MILLE 1.0 8V 02.../FIORINO FU	5017346	145088	FNM088H
	T6416	PALIO YOUNG 1.0 01...03/PALIO	46781013	145086	FNM089N
	T6418	PALIO 1.0 8V FLEX 07.../STRADA 1.4	55204912	145107	FNM089K
	T6419	FIAT UNO VIVACE/ATTRACT. 11...	52222302	81175	FNM088J
	T6424	PALIO/SIENA ATTRACTIVE1.0 8V 11.	55210238	81208	

FILTRO LUBRIFICANTE	CÓDIGO	APLICAÇÃO	SIMILAR	SIMILAR	SIMILAR
	EDL110	PALIO/IDEA MOTOR ETORQ/1.6 16V/1.8 16V	CH9584ECO	HU816/2X	PEL119
	EFL255	DAILY/BOXER		W940/69	PSL655
	EFL509	A4/UNO/TEMPRA	PH2863 /PH43A	W1126 /W920/21	PSL47
	EFL619	CORSA/MONZA/S10/VECTRA/PALIO	PH4701 /PH4722	W712/22	PSL619
	EFL734	MOTOR FIRE/CRV/FIT	PH5949 /PH8999	W610 / W610/3	PSL55
	EFL746	MOTOR FIRE/CLIO/LOGAN/TIIDA	PH10904MIX20-2	W6MULTI20	TM5
	EFL748	CITROEN/FIAT/PEUGEOT	PH10906 / MIX20	W7MULTI20	PSL20M
	EFL750	UNO/GOL/TEMPRA/A4	PH10907 /MIX3/4	W7MULTI3/4S	PSL34M
	EFL189	147/FIORIO/PREMIO/PAMPA/TIPO/UNO	PSL144	W719/27	PH5210
	EFL747	DOBLO/IDEA/PALIO/PUNTO/STILO/STRADA	PH10905MIX18	W7MULTI18	TM3


FILTRO AR	CÓDIGO	APLICAÇÃO	SIMILAR	SIMILAR	SIMILAR
	EFA407	PREMIO	CA3105	C13114/4	AP8528
	EDA129	DOBLO/IDEA/STRADA/PALIO	CA11112	C37001	ARL4154
	EFA988	PALIO/SIENA/STRADA	CA5627	C2585	ARL4150
	EDL109	UNO EVO/PALIO/GRAND SIENA	CA11104	C29003	ARL4152
	EFA360	UNO/FIORINO/PREMIO	CA5325	C2496	ARL4147
	EFA968	DOBLO			ARS1029


FILTRO COMBUSTÍVEL	CÓDIGO	APLICAÇÃO	SIMILAR	SIMILAR	SIMILAR
	HDF496	DUCATO/DAILY		P4183	PSC496
	FC055	INJEÇÃO ELETRONICA	G5741	WK47/1	GI02/1
	FC060	INJEÇÃO ELETRONICA	G6400	WK613	GI03/1
	FC070	INJEÇÃO ELETRONICA	G3829	WK716/6	GI01/1
	FC080	INJEÇÃO ELETRONICA	G5870	WK730/1	GI10
	FC100	INJEÇÃO ELETRONICA	G5493	WK513	GI40
	FC110	INJEÇÃO ELETRONICA	G9291	WK612/7	GI60
	FC120	INJEÇÃO ELETRONICA	G5857	WK612	GI50/1
	FC040	INJEÇÃO ELETRONICA FIAT	G7729	WK510	GI41
	FC050	INJEÇÃO ELETRONICA GM/FIAT	G5995	WK58	GI04/1
	FC001	UNIVERSAL GRANDE	G5361	WK718/1	AG68
	FC002	UNIVERSAL PEQUENO	G12	WK44/3	GU86

<b>D20768</b>	<b>Orig:</b>	
	<b>Fab:</b> HW10148	
<b>BUJÃO CÂMBIO</b>		
MAGNETICO SIENA/PALIO/STRADA TODOS		

<b>D4294</b>	<b>Orig:</b> 1932053	
	<b>Fab:</b> 1932053	
<b>FLANGE CÂMBIO</b>		
UNO/TIPO/PALIO		


<b>D4302</b>	<b>Orig:</b>	
	<b>Fab:</b> 200213	
<b>PINHÃO VELOCÍMETRO</b>		
PALIO FIRE		

<b>D4303</b>	<b>Orig:</b>	
	<b>Fab:</b> 200214	
<b>PINHÃO VELOCÍMETRO</b>		
UNO/PALIO/TEMPRA		

<b>D4190</b>	<b>Orig:</b>	
	<b>Fab:</b> TL8654	
<b>ALAVANCA CÂMBIO</b>		
C/ CÚPULA ALTA PALIO/SIENA/STRADA		

<b>D4186</b>	<b>Orig:</b> 7078602	
	<b>Fab:</b> 7428	
<b>KIT CÚPULA ALAVANCA CÂMBIO</b>		
ALTO COMPL. PALIO TODOS		


<b>D4187</b>	<b>Orig:</b> 7078852	
	<b>Fab:</b> 7429	
<b>KIT CÚPULA ALAVANCA CÂMBIO</b>		
BAIXO COMPL. PALIO TODOS		


<b>D4265</b>	<b>Orig:</b>	
	<b>Fab:</b> 805435	
<b>KIT CÚPULA ALAVANCA CÂMBIO</b>		
UNO TDS/TEMPRA 92/95		

<b>D4188</b>	<b>Orig:</b>	
	<b>Fab:</b> 805455	
<b>REPARO ALAVANCA CÂMBIO</b>		
CÚPULA PALIO (96/...)		

<b>D4327</b>	<b>Orig:</b>	
	<b>Fab:</b> 80523	
<b>REPARO ALAVANCA</b>		
CÂMBIO TRAMBULADOR PARCIAL UNO (92/...)		

<b>D4287</b>	<b>Orig:</b>	
	<b>Fab:</b> 76008	
<b>COIFA TRAMBULADOR CÂMBIO</b>		
UNO		


<b>D4189</b>	<b>Orig:</b>	
	<b>Fab:</b> 8512A	
<b>REPARO TRAMBULADOR</b>		
C/SUPORTE UNO MILE/PALIO 96/ TDS		

<b>D4261</b>	<b>Orig:</b>	
	<b>Fab:</b> 80510	
<b>REPARO TRAMBULADOR/ALAVANCA</b>		
UNO 88/91 (C/4 ROLAMENTO)		

<b>D4262</b>	<b>Orig:</b>	
	<b>Fab:</b> 80521	
<b>PONTEIRA CABO COMANDO CÂMBIO</b>		
PALIO (8MM)		

<b>D4263</b>	<b>Orig:</b>	
	<b>Fab:</b> 80522	
<b>PONTEIRA CABO COMANDO CÂMBIO</b>		
PALIO (10 MM)		

<b>D4264</b>	<b>Orig:</b>	
	<b>Fab:</b> 80523	
<b>PONTEIRA CABO COMANDO CÂMBIO</b>		
PALIO (13 MM)		

























<b>HCS02L01</b>	<b>Orig:</b>	
	<b>Fab:</b> 7799778	
<b>ROLAMENTO EMBREAGEM</b>		
PALIO/STRADA/SIENA/UNO		

Fotos meramente ilustrativas.

FIAT - MOTOR - CÂMBIO




**SUSPENSÃO**

<b>BDJ0033L</b>	<b>Orig:</b>		<b>BDJ0033R</b>	<b>Orig:</b>		<b>BDJ0066L</b>	<b>Orig:</b> 51769984 <b>Ref:</b> FI301C	
<b>BANDEJA SUSPENSÃO</b> DIANT. COMP. LE UNO 1.0 10/...(BARRA CURTA)			<b>BANDEJA SUSPENSÃO</b> TRAS. COMP. LD UNO 1.0 10/...(BARRA CURTA)			<b>BANDEJA SUSPENSÃO</b> DIANT. COMP. LE IDEA ADV 05/..STRADA LOCKER		
<b>BDJ0066R</b>	<b>Orig:</b> 51769985 <b>Ref:</b> FI302C		<b>BDJ3627R</b>	<b>Orig:</b> 51795840 <b>Ref:</b> FI296C		<b>BDJ3629L</b>	<b>Orig:</b> 51795841 <b>Ref:</b> FI297C	
<b>BANDEJA SUSPENSÃO</b> DIANT. COMP. LD IDEA ADV 05/..STRADA LOCKER			<b>BANDEJA SUSPENSÃO</b> DIANT. COMP. LD PUNTO 05/... LINEA			<b>BANDEJA SUSPENSÃO</b> DIANT. COMP. LE PUNTO 05/... LINEA		
<b>BDJ4373R</b>	<b>Orig:</b>		<b>BDJ4375L</b>	<b>Orig:</b>		<b>BDJ6418</b>	<b>Orig:</b> 7576418C <b>Ref:</b> FI124C	
<b>BANDEJA SUSPENSÃO</b> DIANT. COMP. LD UNO 1.4 10/...(BARRA LONGA)			<b>BANDEJA SUSPENSÃO</b> DIANT. COMP. LE UNO 1.4 10/...(BARRA LONGA)			<b>BANDEJA SUSPENSÃO</b> TRAS. LE/LD UNO 84/...		
<b>BDJ7741R</b>	<b>Orig:</b> 46777741 <b>Ref:</b> FI194M		<b>BDJ7742L</b>	<b>Orig:</b> 46777742 <b>Ref:</b> FI195M		<b>BDJ9235R</b>	<b>Orig:</b> 46.835.555 <b>Ref:</b> FI238	
<b>BANDEJA SUSPENSÃO</b> DIANT. COMP. LD PALIO FIRE 01 A 11			<b>BANDEJA SUSPENSÃO</b> DIANT. COMP. LE PALIO FIRE 01 A 11			<b>BANDEJA SUSPENSÃO</b> DIANT. COMPLETA LD STILO 02/...		
<b>BDJ9234L</b>	<b>Orig:</b> 46.835.559 <b>Ref:</b> FI239		<b>D4191</b>	<b>Orig:</b> <b>Fab:</b> 001111-0		<b>D4192</b>	<b>Orig:</b> <b>Fab:</b> 001112-0	
<b>BANDEJA SUSPENSÃO</b> DIANT. COMPLETA LE STILO 02/...			<b>BIELETA SUSPENSÃO</b> DIANT. LD IDEA ADV/STRADA/WEEK LOKER 04/...			<b>BIELETA SUSPENSÃO</b> DIANT. LE IDEA ADV/STRADA/WEEK LOKER 04/...		
<b>D4193</b>	<b>Orig:</b> <b>Fab:</b> 001113-0		<b>D4194</b>	<b>Orig:</b> <b>Fab:</b> 001104-0		<b>D4313</b>	<b>Orig:</b> <b>Fab:</b> 001108-0	
<b>BIELETA SUSPENSÃO</b> DIANT. UNO 10/...			<b>BIELETA SUSPENSÃO</b> DIANT. STILO 03/.../ PUNTO 07/...			<b>BIELETA SUSPENSÃO</b> DIANT. IDEA 1.4 LD		
<b>D4314</b>	<b>Orig:</b> <b>Fab:</b> 001109-0		<b>D4322</b>	<b>Orig:</b> <b>Fab:</b> 001101-0		<b>I19848</b>	<b>Orig:</b> 7672411 <b>Ref:</b> JE3473	
<b>BIELETA SUSPENSÃO</b> DIANT. IDEA 1.4 LE			<b>BIELETA SUSPENSÃO</b> DIANT. DUCATO 98...			<b>PIVO INFERIOR</b> TEMPRA 92 A 98		
<b>JE3910</b>	<b>Orig:</b> 4358537 <b>Ref:</b> N6009		<b>JE4169</b>	<b>Orig:</b> 46437959 <b>Ref:</b> N6020		<b>JE4618</b>	<b>Orig:</b> 7081887 <b>Ref:</b> N6026	
<b>PIVO INFERIOR</b> UNO/FIORINO TODOS			<b>PIVO INFERIOR</b> PALIO 96 A 99			<b>PIVO INFERIOR</b> PALIO/SIENA 99/...		


Fotos meramente ilustrativas.

FIAT - SUSPENSÃO

<b>JE4638</b>	<b>Orig:</b> 7082812 <b>Ref:</b> N6058	
<b>PIVO INFERIOR</b>		
PALIO/STRADA 01/...		


<b>JE5338</b>	<b>Orig:</b> 7086251 <b>Ref:</b> N96026	
<b>PIVO INFERIOR</b>		
LD STRADA ADVENT/PALIO WEEK. ADV. 09/.../IDEA		

<b>JE5339</b>	<b>Orig:</b> 7086252 <b>Ref:</b> N96027	
<b>PIVO INFERIOR</b>		
LE STRADA ADVENT/PALIO WEEK. ADV. 09/.../IDEA		

<b>JE5346</b>	<b>Orig:</b> 7084170	
<b>PIVO INFERIOR</b>		
DOBLO ADV. 03/...		


<b>BD3824</b>	<b>Orig:</b> 7076231 <b>Ref:</b> N6015	
<b>BARRA AXIAL</b>		
UNO/FIORINO 92/...		

<b>BD3859</b>	<b>Orig:</b> 5960321 <b>Ref:</b> N6040	
<b>BARRA AXIAL</b>		
UNO/FIORINO 84 A 91		

<b>BD4186</b>	<b>Orig:</b> 7079388 <b>Ref:</b> N6018	
<b>BARRA AXIAL</b>		
PALIO 96 A 01 DIR. MEC.		

<b>BD4187</b>	<b>Orig:</b> 7079382 <b>Ref:</b> N6019	
<b>BARRA AXIAL</b>		
PALIO 96/... DIR. HIDR.		

<b>BD4677</b>	<b>Orig:</b> 7081851 <b>Ref:</b> N644	
<b>BARRA AXIAL</b>		
IDEA/STRADA/PALIO 01/... DIR. HIDR.		

<b>BD4678</b>	<b>Orig:</b> 7081842 <b>Ref:</b> N96009	
<b>BARRA AXIAL</b>		
PALIO/STRADA 01/... DIR. MEC.		

<b>BD4914</b>	<b>Orig:</b> 7083606 <b>Ref:</b> N96005	
<b>BARRA AXIAL</b>		
DOBLO 00/... DIREÇÃO HID.		

<b>BD5024</b>	<b>Orig:</b> 7084967 <b>Ref:</b> N96020	
<b>BARRA AXIAL</b>		
DOBLO ADV. .../03 DIREÇÃO HID.		

<b>BD5306</b>	<b>Orig:</b> 7077206 <b>Ref:</b> N634	
<b>BARRA AXIAL</b>		
UNO/MILLE 91/... C/ DIREÇÃO HIDRAUL.		

<b>BD5233</b>	<b>Orig:</b> 7087767 <b>Ref:</b> N96028	
<b>BARRA AXIAL</b>		
NOVO UNO 10/.../NOVO PALIO 11/...		

<b>BD5776</b>	<b>Orig:</b> 7088523	
<b>BARRA AXIAL</b>		
JTEKT PALIO/SIENA/STRADA 10/...		

<b>PD3826</b>	<b>Orig:</b> 7690960 <b>Ref:</b> N6012	
<b>TERMINAL DIREÇÃO</b>		
UNO/FIORINO 92/... RSC 14MM		

<b>PD3830</b>	<b>Orig:</b> 4833830 <b>Fab:</b> 2791201 <b>Ref:</b> N6014	
<b>TERMINAL DIREÇÃO</b>		
TERMINAL FRONTAL SUSPENSÃO UNO/FIORINO 92/...		

<b>PD3866</b>	<b>Orig:</b> <b>Ref:</b> N6011/TS3762	
<b>TERMINAL DIREÇÃO</b>		
UNO ATE 91 ROSCA 12MM		

<b>PD4142</b>	<b>Orig:</b> 46456660 <b>Ref:</b> N6016	
<b>TERMINAL DIREÇÃO</b>		
LD PALIO/STRADA 96/...		

<b>PD4143</b>	<b>Orig:</b> 46456189 <b>Ref:</b> N6017	
<b>TERMINAL DIREÇÃO</b>		
LE PALIO/STRADA 96/...		

<b>PD5161</b>	<b>Orig:</b> 51756636 <b>Ref:</b> TS4149	
<b>TERMINAL DIREÇÃO</b>		
LE PALIO WEED./STRADA ADV./ IDEA		

<b>PD5162</b>	<b>Orig:</b> 7086251 <b>Ref:</b> TS4150	
<b>TERMINAL DIREÇÃO</b>		
LD PALIO WEED./STRADA ADV./ IDEA		

<b>PD5362</b>	<b>Orig:</b>	
<b>TERMINAL DIREÇÃO</b>		
LD UNO/ PALIO 10/...		

<b>PD5363</b>	<b>Orig:</b>	
<b>TERMINAL DIREÇÃO</b>		
LE UNO/ PALIO 10/...		

<b>MB435</b>	<b>Orig:</b> 7583185 <b>Fab:</b> D4132 <b>Ref:</b> 0210407	
<b>COXIM SUPERIOR AMORTECEDOR</b>		
DIANT. UNO/PREMIO/FIORINO 85/...		




























<b>MB422</b>	<b>Orig:</b> 7635228 <b>Fab:</b> SPL1015 <b>Ref:</b> 210602	
<b>COXIM SUPERIOR AMORTECEDOR</b>		
TRAS. UNO 89 A 11		

<b>SPL1015</b>	<b>Orig:</b> <b>Fab:</b> MB422 <b>Ref:</b> 0210602	
<b>COXIM SUPERIOR AMORTECEDOR</b>		
TRAS. UNO 89A11		

Fotos meramente ilustrativas.

FIAT - SUSPENSÃO



<b>VF0080</b>	<b>Orig:</b>		<b>MB4415A</b>	<b>Orig:</b> 51833942 <b>Fab:</b> 1087B <b>Ref:</b> 222266		<b>MB462</b>	<b>Orig:</b> 82491440 <b>Ref:</b> RD1263	
COXIM SUPERIOR AMORTECEDOR SUSP. DIANT. NOVO UNO 2010...			COXIM SUPERIOR AMORTECEDOR DIANT. C/ROL. PALIO 12/..UNO 10/..			COXIM SUPERIOR AMORTECEDOR DIANT. LD PALIO/STRADA/DOBLO		
<b>MB461</b>	<b>Orig:</b> 82491441 <b>Fab:</b> RD1262 <b>Ref:</b> 1307B		<b>SPL1081A</b>	<b>Orig:</b> 51708805 <b>Fab:</b> MB490A		<b>MB4410</b>	<b>Orig:</b> 51708533 <b>Fab:</b> SP3016	
COXIM SUPERIOR AMORTECEDOR DIANT. LE PALIO/STRADA/DOBLO			COXIM SUPERIOR AMORTECEDOR DIANT. C/ROL STILO 03/...			COXIM SUPERIOR AMORTECEDOR TRAS. IDEA/PUNTO/LINEA		
<b>SPL1405</b>	<b>Orig:</b> 46469709 <b>Fab:</b> MB9193 <b>Ref:</b> 5441309		<b>SPL1086B</b>	<b>Orig:</b> 5185472 <b>Fab:</b> MB4411 <b>Ref:</b> 859R		<b>SPL1085B</b>	<b>Orig:</b> 5185471 <b>Fab:</b> MB4412 <b>Ref:</b> 859R	
COXIM SUPERIOR AMORTECEDOR DIANT. MAREA/BRAVA 99/..			COXIM SUPERIOR AMORTECEDOR LD C/ROL LINEA/PUNTO 08/..			COXIM SUPERIOR AMORTECEDOR LE C/ROL LINEA/PUNTO 08/..		
<b>SPL1041B</b>	<b>Orig:</b> 50002358 <b>Fab:</b> MB437 <b>Ref:</b> 210772		<b>SPL1040B</b>	<b>Orig:</b> 50002357 <b>Fab:</b> MB436 <b>Ref:</b> 210771		<b>MB438</b>	<b>Orig:</b> 82430666 <b>Fab:</b> 1042 <b>Ref:</b> 210631	
COXIM SUPERIOR AMORTECEDOR TEMPRA (LD 92 A 94) (LE 95 A 99)			COXIM SUPERIOR AMORTECEDOR TEMPRA (LE 92 A9 4) (LD 95 A 99)			COXIM SUPERIOR AMORTECEDOR TRAS. TEMPRA 92 A 99		
<b>BSB1196</b>	<b>Orig:</b>		<b>BSB0511</b>	<b>Orig:</b>		<b>BSB0709</b>	<b>Orig:</b>	
ROLAMENTO COXIM SUPERIOR SUPERIOR AMORTECEDOR DIANT. UNO/ ELBA			ROLAMENTO COXIM DIANT. NOVO UNO			ROLAMENTO COXIM DIANT. PUNTO		
<b>BSB0507</b>	<b>Orig:</b>		<b>D4164</b>	<b>Orig:</b> <b>Fab:</b> KS90370-1		<b>D4165</b>	<b>Orig:</b> <b>Fab:</b> KS90378-1	
ROLAMENTO COXIM DIANT. STILO			KIT AMORTECEDOR DIANT. NOVO UNO 10/ (1 LADO)			KIT AMORTECEDOR TRASEIRO UNO 2010/ (1 LADO)		
<b>D4176</b>	<b>Orig:</b> <b>Fab:</b> KS90200-1/KS90207-1		<b>D4185</b>	<b>Orig:</b> <b>Fab:</b> KS90218-1		<b>D4177</b>	<b>Orig:</b> <b>Fab:</b> KS90259-1	
KIT AMORTECEDOR DIANT. UNO/PREMIO/FIORINO (1 LADO)			KIT AMORTECEDOR TRAS. PALIO 96/... (1 LADO)			KIT AMORTECEDOR DIANT. PALIO 96/... (1 LADO)		
<b>D4178</b>	<b>Orig:</b> <b>Fab:</b> KS90220-1		<b>D4156</b>	<b>Orig:</b> <b>Fab:</b> 3027-3		<b>D4163</b>	<b>Orig:</b> <b>Fab:</b> KS90289-1	
KIT AMORTECEDOR DIANT. STRADA/PALIO WEEKEND/ADVENTURE (1 LADO)			KIT AMORTECEDOR TRAS. PUNTO 08/... (1 LADO)			KIT AMORTECEDOR DIANT. PUNTO TODOS (1 LADO)		
<b>D4157</b>	<b>Orig:</b> <b>Fab:</b> 3025-3		<b>D4182</b>	<b>Orig:</b> <b>Fab:</b> KS90284-1		<b>D4161</b>	<b>Orig:</b> <b>Fab:</b> KS90222-1	
KIT AMORTECEDOR TRAS. IDEA (1 LADO)			KIT AMORTECEDOR DIANT. IDEA 06/... (1 LADO)			KIT AMORTECEDOR DIANT. TIPO 1.6/2.0/TEMPRA SW (1 LADO)		

Fotos meramente ilustrativas.

FIAT - SUSPENSÃO

<b>D4162</b>	<b>Orig:</b>	
	<b>Fab:</b> KS90278-1	
<b>KIT AMORTECEDOR</b>		
TRAS. STILO TODOS (1 LADO)		

<b>D4179</b>	<b>Orig:</b>	
	<b>Fab:</b> KS90261-1	
<b>KIT AMORTECEDOR</b>		
DIANT. STILO TODOS (1 LADO)		

<b>D4180</b>	<b>Orig:</b>	
	<b>Fab:</b> KS90263-1	
<b>KIT AMORTECEDOR</b>		
DIANT. DUCATO TODAS (1 LADO)		

<b>D4181</b>	<b>Orig:</b>	
	<b>Fab:</b> KS90266-1	
<b>KIT AMORTECEDOR</b>		
DIANT. DOBLO (1 LADO)		

<b>D4183</b>	<b>Orig:</b>	
	<b>Fab:</b> KS90229-1	
<b>KIT AMORTECEDOR</b>		
TRAS. TEMPRA 8V (1 LADO)		

<b>D4184</b>	<b>Orig:</b>	
	<b>Fab:</b> KS902311	
<b>KIT AMORTECEDOR</b>		
TRAS. TEMPRA 16V (1 LADO)		

<b>D4210</b>	<b>Orig:</b>	
	<b>Fab:</b> KS90226-1	
<b>KIT AMORTECEDOR</b>		
DIANT. TEMPRA ./99 (1 LADO)		

<b>D4338</b>	<b>Orig:</b> 7627551	
	<b>Fab:</b> ADV69	
<b>PRATO DA MOLA</b>		
DIANT. UNO/ELBA 89/...		

<b>D4154</b>	<b>Orig:</b>	
	<b>Fab:</b> 3018-0	
<b>BATEMTO AMORTECEDOR</b>		
TRAS. DUCATO S/CANECA		

<b>D4155</b>	<b>Orig:</b>	
	<b>Fab:</b> 3020-0	
<b>BATEMTO SUSPENSÃO</b>		
TRAS. DOBLO 02/... - S/CANECA		

<b>D4158</b>	<b>Orig:</b>	
	<b>Fab:</b> 3023-0	
<b>BATEMTO SUSPENSÃO</b>		
TRAS. FIORINO		

<b>D4152</b>	<b>Orig:</b>	
	<b>Fab:</b> 3009-0	
<b>BATEMTO SUSPENSÃO</b>		
TRAS. PALIO SW 96/.../MAREA SW/BRAVA 00/...		

<b>D4153</b>	<b>Orig:</b>	
	<b>Fab:</b> 3024-0	
<b>BATEMTO SUSPENSÃO</b>		
TRAS. STRADA		

<b>MB413</b>	<b>Orig:</b> 7507423	
	<b>Fab:</b> 1002A <b>Ref:</b> 120399	
<b>BUCHA BANDEJA</b>		
TRAS. UNO 84/./147/FIORINO 83/..		

<b>MB460</b>	<b>Orig:</b> 46421522	
	<b>Fab:</b> 1302 <b>Ref:</b> 111038	
<b>BUCHA BANDEJA</b>		
PARTE DIANT. PALIO 96 A 11/DOBLO/STRADA		

<b>MB460A</b>	<b>Orig:</b> 46836605	
	<b>Ref:</b> 111536	
<b>BUCHA BANDEJA</b>		
PARTE DIANT. PALIO 12/./UNO 10/./STRADA		

<b>MB464</b>	<b>Orig:</b> 46450461	
	<b>Fab:</b> 1309 <b>Ref:</b> 211150	
<b>BUCHA BANDEJA</b>		
LE PARTE TRAS. S/ESTAB. PALIO 96 A 00		

<b>MB465</b>	<b>Orig:</b> 46450462	
	<b>Fab:</b> 1310 <b>Ref:</b> 211151	
<b>BUCHA BANDEJA</b>		
LD PARTE TRAS. S/ESTAB. PALIO 96 A 00		

<b>MB466</b>	<b>Orig:</b> 46454078	
	<b>Fab:</b> 1311 <b>Ref:</b> 211149	
<b>BUCHA BANDEJA</b>		
LD PARTE TRAS. C/ESTAB. PALIO 96 A 00/SIENA		

<b>MB467</b>	<b>Orig:</b> 46454077	
	<b>Fab:</b> 1312 <b>Ref:</b> 211148	
<b>BUCHA BANDEJA</b>		
LE PARTE TRAS. C/ESTAB. PALIO 96 A 00/SIENA		

<b>MB478</b>	<b>Orig:</b> 46339369	
	<b>Fab:</b> 1321 <b>Ref:</b> 211698	
<b>BUCHA BANDEJA</b>		
PARTE TRAS. LE S/ESTAB. PALIO 01 A 05		

<b>MB479</b>	<b>Orig:</b> 46339370	
	<b>Fab:</b> 1322 <b>Ref:</b> 211699	
<b>BUCHA BANDEJA</b>		
PARTE TRAS. LD S/ESTAB. PALIO 01 A 05		


<b>MB480</b>	<b>Orig:</b> 46748578	
	<b>Fab:</b> 1324 <b>Ref:</b> 211996	
<b>BUCHA BANDEJA</b>		
PARTE TRAS. LE C/PO PALIO 01 A 05		

<b>MB480A</b>	<b>Orig:</b> 51705554	
	<b>Fab:</b> 1325 <b>Ref:</b> 211264	
<b>BUCHA BANDEJA</b>		
PARTE TRAS. LE C/PF PALIO/STRADA 05/..		

<b>MB481A</b>	<b>Orig:</b> 51705473	
	<b>Fab:</b> 1323 <b>Ref:</b> 211697	
<b>BUCHA BANDEJA</b>		
PARTE TRAS. LD C/PF PALIO/STRADA 05/..		

<b>MB476</b>	<b>Orig:</b> 468371302	
	<b>Fab:</b> 1076 <b>Ref:</b> 111525	
<b>BUCHA BANDEJA</b>		
PARTE DIANT. PUNTO 08/./STILO 03/./		

<b>MB4406</b>	<b>Orig:</b> 51795839	
	<b>Fab:</b> 1083 <b>Ref:</b> 111704	
<b>BUCHA BANDEJA</b>		
PARTE TRAS. LINEA/PUNTO 08/..		

<b>MB477</b>	<b>Orig:</b> 50700778 <b>Fab:</b> 1077 <b>Ref:</b> 111526	
BUCHA BANDEJA		
PARTE TRAS. STILO 03/..		

<b>MB4404</b>	<b>Orig:</b> 46423823 <b>Fab:</b> 781 <b>Ref:</b> 1208	
BUCHA BANDEJA		
PARTE DIANT. TEMPRA SW/MAREA 99/./ TIPO		

<b>MB441</b>	<b>Orig:</b> 7779754 <b>Fab:</b> 1045 <b>Ref:</b> 210715	
BUCHA BANDEJA		
TEMPRA 92 A 99		

<b>SPL1045</b>	<b>Orig:</b> 7779754 <b>Fab:</b> MB429 <b>Ref:</b> 110617	
BUCHA BANDEJA/TENSOR		
DIANT. TEMPRA 92 A 99		

<b>MB416</b>	<b>Orig:</b> 7544738 <b>Fab:</b> 1025 <b>Ref:</b> 110438	
BUCHA BRAÇO OSCILANTE		
DIANT. MEIO UNO 84/./PREMIO/FIORINO		

<b>MB443</b>	<b>Orig:</b> 7674701 <b>Fab:</b> 1005 <b>Ref:</b> 110690	
BUCHA BRAÇO OSCILANTE		
DIANT. PONTA UNO/FIORINO/ELBA 91/..		

<b>SP3005</b>	<b>Orig:</b> <b>Fab:</b> MB416	
BUCHA BRAÇO OSCILANTE		
SUSP. DIANT. (MEIO) UNO 84/...		

<b>MB429</b>	<b>Orig:</b>	
BUCHA BRAÇO OSCILANTE		
TRAS. LONGITUDINAL TEMPRA 92 A 99		

<b>SPL1047</b>	<b>Orig:</b> <b>Fab:</b> MB427	
BUCHA BRAÇO OSCILANTE		
TRAS. TEMPRA 92 A 99 FURA 10,15MM		

<b>MB427</b>	<b>Orig:</b>	
BUCHA BRAÇO OSCILANTE		
TRAS. TRANSVERSAL TEMPRA 92 A 99		

<b>MB499</b>	<b>Orig:</b> 82491065 <b>Fab:</b> 1319 <b>Ref:</b> 5115457	
BUCHA EIXO TRASEIRO		
PALIO/SIENA 1.6 16V 96/...		

<b>MB428</b>	<b>Orig:</b> 82315794 <b>Fab:</b> 1048 <b>Ref:</b> 110630	
BUCHA EIXO TRASEIRO		
TEMPRA 92 A 99		

<b>RD12030</b>	<b>Orig:</b> 51725622 <b>Fab:</b> MB491 <b>Ref:</b> 1078	
BUCHA EIXO TRASEIRO		
UNO 10/./IDEA 06/./PUNTO 08/...		


<b>MB4418E</b>	<b>Orig:</b> 51846952	
KIT ESTABILIZADOR		
DIANT. LE UNO 10/..		


<b>D4321</b>	<b>Orig:</b> 51713088 <b>Fab:</b> 5115485 <b>Ref:</b> MB483	
KIT ESTABILIZADOR		
DIANT. PONTA STRADA 02/./PALIO / DOBLO		

<b>MB483</b>	<b>Orig:</b> 51713088 <b>Ref:</b> 5115485	
KIT ESTABILIZADOR		
DIANT. PONTA STRADA 02/./PALIO / DOBLO		

<b>D4253</b>	<b>Orig:</b> <b>Fab:</b> 80101	
KIT ESTABILIZADOR		
DIANT. UNO 91/...MILLE (PONTA) 22MM		

<b>D4254</b>	<b>Orig:</b> <b>Fab:</b> 80103	
KIT ESTABILIZADOR		
DIANT. FIORINO 94/... (CINZA) 17MM		


<b>D4255</b>	<b>Orig:</b> <b>Fab:</b> 80110	
KIT ESTABILIZADOR		
DIANT. PALIO EL (19 MM) (LE.)		

<b>D4256</b>	<b>Orig:</b> <b>Fab:</b> 80111	
KIT ESTABILIZADOR		
DIANT. PALIO EL (19 MM) (LD)		


<b>D4257</b>	<b>Orig:</b> <b>Fab:</b> 80121	
KIT ESTABILIZADOR		
DIANT. PALIO 01/...(PONTA) (LD/LE)		

<b>D4258</b>	<b>Orig:</b> <b>Fab:</b> 80124	
KIT ESTABILIZADOR		
DIANT. DOBLO/NOVO PALIO.(22 MM) (LD)		

<b>D4259</b>	<b>Orig:</b> <b>Fab:</b> 80125	
KIT ESTABILIZADOR		
DIANT. DOBLO/NOVO PALIO (22 MM) (LE)		

<b>D4295</b>	<b>Orig:</b> <b>Fab:</b> 80100	
KIT ESTABILIZADOR		
DIANT. UNO 91/...MILLE (AZUL)		


<b>SPL1049</b>	<b>Orig:</b> 7729441 <b>Fab:</b> MB471	
BUCHA ESTABILIZADOR		
DIANT. TEMPRA 92 A 94 FURO 20MM		

<b>MB4418</b>	<b>Orig:</b> 771	
BUCHA ESTABILIZADOR		
DIANT. UNO 10/..16MM		

<b>D4288</b>	<b>Orig:</b> <b>Fab:</b> 76010	
BORRACHA ESTABILIZADORA PONTA		
PALIO/SIENA		

Fotos meramente ilustrativas.

FIAT - SUSPENSÃO

<b>D4280</b>	<b>Orig:</b> 7692476 <b>Fab:</b> 5418	
<b>ESTABILIZADOR</b>		
15MM UNO 09/90/./ MILLE		

<b>BR4825</b>	<b>Orig:</b> 7674825 <b>Ref:</b> BJC03029	
<b>BRAÇO OSCILANTE SUSPENSÃO</b>		
DIANT. LE/LD FIORINO 88/.. ELBA/UNO		

<b>MB4413</b>	<b>Orig:</b> 7663245 <b>Fab:</b> SPL1079 <b>Ref:</b> 111520	
<b>BUCHA MOLA</b>		
TRAS. PARTE DIANT. FIORINO 94/./ STRADA 99/...		

<b>SPL1080</b>	<b>Orig:</b> 7743792 <b>Fab:</b> MB4414 <b>Ref:</b> 0111521 A	
<b>BUCHA MOLA</b>		
TRAS. STRADA 99/./ FIORINO 94/..		

<b>D4159</b>	<b>Orig:</b> <b>Fab:</b> K90129-1	
<b>REPARO FEIXE MOLA</b>		
TRAS. COMPLETO FIORINO TODOS		

<b>D4160</b>	<b>Orig:</b> <b>Fab:</b> K90130-1	
<b>REPARO FEIXE MOLA</b>		
TRAS. COMPLETO UNO		

<b>D4328</b>	<b>Orig:</b> 4331717 <b>Fab:</b> 014006 <b>Ref:</b> MB474	
<b>SUPORTE CENTRAL FEIXE MOLAS</b>		
UNO		

<b>D4329</b>	<b>Orig:</b> 4191524 <b>Fab:</b> 014007 <b>Ref:</b> MB484	
<b>SUPORTE CENTRAL FEIXE MOLAS</b>		
UNO		

<b>FIT1907</b>	<b>Orig:</b> 52100212	
<b>FEIXE MOLA MOLEJO</b>		
UNO (3 MOLAS)		

<b>FIP21011</b>	<b>Orig:</b> 70X16X712 <b>Ref:</b> FT17001P	
<b>MOLA TRASEIRA</b>		
STRADA 99/.. MODELO ORIGINAL		

<b>D4330</b>	<b>Orig:</b> <b>Fab:</b> 054003	
<b>KIT BUCHA CAIXA DIREÇÃO</b>		
PALIO MODERNO		


<b>D4260</b>	<b>Orig:</b> <b>Fab:</b> 80318S	
<b>KIT BUCHA CAIXA DIREÇÃO</b>		
PALIO		

<b>D4331</b>	<b>Orig:</b> <b>Fab:</b> 054004	
<b>KIT BUCHA CAIXA DIREÇÃO</b>		
STRADA		

<b>D4319</b>	<b>Orig:</b> <b>Fab:</b> 80316S	
<b>KIT BUCHA CAIXA DIREÇÃO</b>		
FIAT 147/UNO		

<b>D4326</b>	<b>Orig:</b> <b>Fab:</b> 5513	
<b>ROLAMENTO COLUNA DIREÇÃO</b>		
INF/SUP. MILLE/TEMPRA/FIORI		

<b>D4275</b>	<b>Orig:</b> <b>Fab:</b> 80301	
<b>KITS COIFA CAIXA DIREÇÃO</b>		
UNO/MILLE/ELBA/PREMIO (MEC.LD)		

<b>D4276</b>	<b>Orig:</b> <b>Fab:</b> 80302	
<b>KITS COIFA CAIXA DIREÇÃO</b>		
UNO/MILLE/ELBA/PREMIO (MEC.LE)		

<b>CX33760</b>	<b>Orig:</b>	
<b>REPARO CAIXA DIREÇÃO</b>		
(TRW) TEMPRA/UNO 95/... C/COIFAS		

<b>CX33199</b>	<b>Orig:</b>	
<b>REPARO CAIXA DIREÇÃO</b>		
DHB TEMPRA 8 E1.6V/ELBA/UNO 94....C/ COIFAS		

<b>CX33736</b>	<b>Orig:</b> 16150736 <b>Ref:</b> 57011K	
<b>REPARO CAIXA DIREÇÃO</b>		
PALIO/SIENA (TRW) 96 A 04 EXCETO MTR FIRE		

<b>CX33844</b>	<b>Orig:</b> 16150844 <b>Ref:</b> 57039K	
<b>REPARO CAIXA DIREÇÃO</b>		
PALIO/STRADA FIRE 00... (TRW) C/COIFAS		

# DimBo

## CUBO

<b>D30CR</b>	<b>Orig:</b> <b>Fab:</b> 4201270 <b>Ref:</b> 30CR	
<b>PARAFUSO RODA CROMADO</b>		
FIAT M12 - 1,25X28/54 CH 19MM		


<b>D32CR</b>	<b>Orig:</b> <b>Fab:</b> 4201271 <b>Ref:</b> 32CR	
<b>PARAFUSO RODA CROMADO</b>		
LONGO FIAT M12-1,25X31/57 CH 19MM		

<b>D34CR</b>	<b>Orig:</b> <b>Fab:</b> 4201272 <b>Ref:</b> 34CR	
<b>PARAFUSO RODA CROMADO</b>		
LONGO FIAT M12-1,25X37/63 CH 19MM		

<b>D4279</b>	<b>Orig:</b>	
	<b>Fab:</b> 5377	
<b>ARRUELA CUBO TRASEIRO</b>		
147/UNO/TEMPRA/FIORINO		

<b>D4277</b>	<b>Orig:</b> 7647805	
	<b>Fab:</b> 5369	
<b>PORCA CUBO</b>		
DIANT. HOMOCINÉTICA PALIO/UNO/STRADA		

<b>D4278</b>	<b>Orig:</b> 7556102	
	<b>Fab:</b> 5374	
<b>PORCA CUBO</b>		
TRAS. PALIO/TIPO TODOS		

<b>CT42</b>	<b>Orig:</b> 31040417	
	<b>Fab:</b> AL599	
<b>CUBO RODA</b>		
TRAS. FIORINO/UNO ATE 81		


<b>HFCT31</b>	<b>Orig:</b>	
	<b>Fab:</b> AL599A	
	<b>Ref:</b> CT43	
<b>CUBO RODA</b>		
TRAS. C/ROL UNO		

<b>31040428</b>	<b>Orig:</b> 51754193	
	<b>Fab:</b> AL609	
<b>CUBO RODA</b>		
TRAS. C/ROL UNO 2008.../PALIO		

<b>CD43</b>	<b>Orig:</b> 50003785	
	<b>Fab:</b> AL646	
	<b>Ref:</b> B1391	
<b>CUBO RODA</b>		
DIANT. UNO/PALIO/SIENA/IDEA		

<b>B0013</b>	<b>Orig:</b> 51754192	
	<b>Fab:</b> AL645	
	<b>Ref:</b> 31040419	
<b>CUBO RODA</b>		
TRAS. C/ROL STRADA/MAREA/TEMPRA		

<b>B9391</b>	<b>Orig:</b> 97659391	
<b>CUBO RODA</b>		
TRAS. PALIO 1.4/1.8/NOVO UNO 1.0/.. SIENA FIRE 1.3		

<b>B9727</b>	<b>Orig:</b> 51759727	
<b>CUBO RODA</b>		
TRAS. DOBLO 1.3/1.6/1.8 8/16V C/ABS		


<b>B2074</b>	<b>Orig:</b>	
	<b>Ref:</b> AL609	
<b>CUBO RODA</b>		
TRAS. STILO/PUNTO/LINEA C/ABS		

<b>VT05014</b>	<b>Orig:</b> 7599433	
	<b>Ref:</b> 515-339	
<b>JUNTA HOMOCINETICA</b>		
UNO/FIORINO/PREMIO 1.0/1.3/1.5/1.6		

<b>VT05035</b>	<b>Orig:</b> 24611449	
	<b>Ref:</b> 2461-1449	
<b>JUNTA HOMOCINETICA</b>		
PALIO/SIENA/STRADA/DOBLO 1.8 8V 02A07		

<b>VT05040</b>	<b>Orig:</b> 2151-599	
	<b>Ref:</b> 2151-599	
<b>JUNTA HOMOCINETICA</b>		
PALIO/SIENA 1.0/1.3 8/16V FIRE		

<b>VT05041</b>	<b>Orig:</b> 1491599	
	<b>Ref:</b> 1491-599	
<b>JUNTA HOMOCINETICA</b>		
UNO MILLE/UNO 1.0 FIRE 00A06		


<b>VT05106</b>	<b>Orig:</b> 1805669	
	<b>Ref:</b> 1805-669	
<b>JUNTA HOMOCINETICA</b>		
STRADA 1.3 8V FIRE 00/..1.5/1.6 98A06		

<b>VT05158</b>	<b>Orig:</b> 22211409	
	<b>Ref:</b> 2221-1409	
<b>JUNTA HOMOCINETICA</b>		
UNO/PALIO/SIENA 1.4 12/		

<b>VT05159</b>	<b>Orig:</b> 22312029	
	<b>Ref:</b> 2231-2029	
<b>JUNTA HOMOCINETICA</b>		
UNO/PALIO/SIENA 1.0 12/..		

<b>VT09004</b>	<b>Orig:</b> 7702194	
	<b>Ref:</b> AL642 /AL635	
<b>TRIZETA SEMI EIXO</b>		
UNO 96A99/FIRE 00A06/PALIO 96A06 20DENTES		

<b>VT09005</b>	<b>Orig:</b> 46448513	
	<b>Ref:</b> AL641	
<b>TRIZETA SEMI EIXO</b>		
PALIO 1.5/1.6 96A00, SIENA 1.5/1.6 97A00		

<b>VT09006</b>	<b>Orig:</b> 7702195	
	<b>Ref:</b> AL635	
<b>TRIZETA SEMI EIXO</b>		
PALIO/SIENA 01/... 20 DENTES		

<b>VT09046</b>	<b>Orig:</b> 51763195	
	<b>Ref:</b> AL625	
<b>TRIZETA SEMI EIXO</b>		
PALIO 1.4 09/..PUNTO 1.4 28 DENTES		

<b>VT09047</b>	<b>Orig:</b> 46307552	
	<b>Ref:</b> AL624	
<b>TRIZETA SEMI EIXO</b>		
UNO 10/.. PALIO 12/.. 21 DENTES		

<b>VT09070</b>	<b>Orig:</b> 46308470	
	<b>Ref:</b> AL533	
<b>TRIZETA SEMI EIXO</b>		
IDEA/PALIO/STRADA 11/.. ETORQ 24 DENTES		

<b>D10358</b>	<b>Orig:</b>	
	<b>Fab:</b> JH82	
<b>ABRAÇADEIRA COIFA HOMOCINÉTICA</b>		
UNO/PALIO 55MM		

<b>D10362</b>	<b>Orig:</b>	
	<b>Fab:</b> JH105	
<b>ABRAÇADEIRA COIFA LADO CÂMBIO</b>		
PALIO 90MM		

<b>D4318</b>	<b>Orig:</b>	
	<b>Fab:</b> 80215	
<b>KIT COIFA JUNTA HOMOCINETICA</b>		
PALIO 1.5/1.6 (LADO RODA)		

Fotos meramente ilustrativas.

FIAT - CUBO



<b>D4337</b>	<b>Orig:</b>	
	<b>Fab:</b> 80206	
<b>KIT COIFA JUNTA HOMOCINETICA</b> LADO CAMBIO STRADA ROL. 24MM		

<b>D4274</b>	<b>Orig:</b>	
	<b>Fab:</b> 80203	
<b>KIT COIFA JUNTA HOMOCINETICA</b> PALIO/UNO (LADO CÂMBIO C/ROL).		

<b>D4273</b>	<b>Orig:</b>	
	<b>Fab:</b> 80203	
<b>KIT COIFA JUNTA HOMOCINETICA</b> PALIO/UNO/TIPO (LADO CÂMBIO)		

<b>D4272</b>	<b>Orig:</b>	
	<b>Fab:</b> 80201	
<b>KIT COIFA JUNTA HOMOCINETICA</b> UNO/ELBA 85/.(LADO RODA)		

<b>D4281</b>	<b>Orig:</b> F1101651	
	<b>Fab:</b> 5511	
<b>ROLAMENTO SEMI EIXO</b> LADO CÂMBIO 23MM PALIO/UNO/FIORINO		

<b>D4282</b>	<b>Orig:</b> F110731	
	<b>Fab:</b> 5512	
<b>ROLAMENTO SEMI EIXO</b> LADO CÂMBIO 24MM PALIO WEEK/STRADA		

# DimBo

## FREIO

<b>D10392</b>	<b>Orig:</b>	
	<b>Fab:</b> 518	
<b>PARAFUSO SANGRADOR</b> 7MMX1,00 CILINDRO PALIO		

<b>D10379</b>	<b>Orig:</b>	
	<b>Fab:</b> 501	
<b>PARAFUSO SANGRADOR</b> 7MMX1,00 PINÇA GOL/CILINDRO UNO/ESCORT		


<b>D10386</b>	<b>Orig:</b>	
	<b>Fab:</b> 508	
<b>PARAFUSO SANGRADOR</b> 8MMX1,25 CILINDRO MONZA/FIORINO 94/.		


<b>D4125</b>	<b>Orig:</b> 5954603	
	<b>Fab:</b> FH01193	
<b>FLEXIVEL</b> DIANT. FIORINO/UNO 84/...		

<b>D4126</b>	<b>Orig:</b> 75738558	
	<b>Fab:</b> FH01192	
<b>FLEXIVEL</b> TRAS. FIORINO/UNO 84/...		

<b>D4127</b>	<b>Orig:</b> 4645877	
	<b>Fab:</b> FH01103	
<b>FLEXIVEL</b> TRAS. PALIO 96/... SIENA 97/..		

<b>D4128</b>	<b>Orig:</b> 46448474	
	<b>Fab:</b> FH01102	
<b>FLEXIVEL</b> DIANT. PALIO 96/... SIENA 97/..		

<b>D4137</b>	<b>Orig:</b>	
	<b>Fab:</b> FH22587	
<b>FLEXIVEL</b> TRAS. PALIO WEEKEND ADVENTURE		

<b>D4140</b>	<b>Orig:</b>	
	<b>Fab:</b> FH22578	
<b>FLEXIVEL</b> DIANT. NOVO PALIO/NOVO UNO		

<b>D4136</b>	<b>Orig:</b>	
	<b>Fab:</b> FH22585	
<b>FLEXIVEL</b> TRAS. NOVO UNO TODOS 10/...		

<b>D4129</b>	<b>Orig:</b> 7706859	
	<b>Fab:</b> FH01196	
<b>FLEXIVEL</b> DIANT. TEMPRA/SW TODOS		


<b>D4130</b>	<b>Orig:</b> 7706859	
	<b>Fab:</b> FH01197	
<b>FLEXIVEL</b> TRAS. TEMPRA/SW TODOS		

<b>D4131</b>	<b>Orig:</b> OP140748	
	<b>Fab:</b> FH01132	
<b>FLEXIVEL</b> DIANT. STRADA 540MM		

<b>D4141</b>	<b>Orig:</b> OP150211	
	<b>Fab:</b> FH22582	
<b>FLEXIVEL</b> DIANT. STRADA 420 MM		

<b>D4135</b>	<b>Orig:</b>	
	<b>Fab:</b> FH22586	
<b>FLEXIVEL</b> TRAS. DOBLO TODOS CARGO EX/		


<b>D4138</b>	<b>Orig:</b>	
	<b>Fab:</b> FH22588	
<b>FLEXIVEL</b> TRAS. DOBLO ADVENTURE		

<b>D4139</b>	<b>Orig:</b>	
	<b>Fab:</b> FH22579	
<b>FLEXIVEL</b> DIANT. DOBLO/ADVENTURE LOCKER		

<b>D4240</b>	<b>Orig:</b>	
	<b>Fab:</b> 4204	
<b>REPARO CENTRALIZADOR FREIO</b> TRAS. PALIO TODOS		

Fotos meramente ilustrativas.

FIAT - CUBO - FREIO


<b>D4237</b>	<b>Orig:</b>	
	<b>Fab:</b> 420	
<b>REPARO SAPATA</b>		
TRAS. 1 LADO DOBLO (MOLAS E CENTRALIZADOR)		


<b>D4235</b>	<b>Orig:</b>	
	<b>Fab:</b> 4012	
<b>REPARO SAPATA</b>		
TRAS. 2 LADOS PALIO TODOS (MOLAS)		

<b>D4229</b>	<b>Orig:</b> 2254146	
	<b>Fab:</b> 409	
<b>REGULADOR FREIO</b>		
TRAS. LE/LD UNO/PREMIO/147		


<b>D4230</b>	<b>Orig:</b>	
	<b>Fab:</b> 410	
<b>REGULADOR FREIO</b>		
TRAS. AUTOM. LD STRADA/TEMPRA/PALIO WEEK/MARE		

<b>D4231</b>	<b>Orig:</b>	
	<b>Fab:</b> 411	
<b>REGULADOR FREIO</b>		
TRAS. AUTOM. LE STRADA/TEMPRA/PALIO WEEK/MAR		

<b>D4232</b>	<b>Orig:</b> 7082147	
	<b>Fab:</b> 414	
<b>REGULADOR FREIO</b>		
TRAS. AUTOM. LD PALIO		

<b>D4233</b>	<b>Orig:</b>	
	<b>Fab:</b> 415	
<b>REGULADOR FREIO</b>		
TRAS. AUTOM. LE PALIO		

<b>D4234</b>	<b>Orig:</b> 9947942	
	<b>Fab:</b> 416	
<b>REGULADOR FREIO</b>		
TRAS. LE/LD SIST. LOCKHEED PALIO WEEK 1.6 16V		

<b>D4236</b>	<b>Orig:</b> 7082147	
	<b>Fab:</b> 417	
<b>REGULADOR FREIO</b>		
TRAS. AUTOM. LE/LD SIST. LOCKHEED DOBLO TODOS		

<b>D5321</b>	<b>Orig:</b>	
	<b>Fab:</b> 340	
<b>REGULADOR FREIO</b>		
TRAS. AUTOM. LE ECOSPORT/FIESTA 03/...		

<b>D4241</b>	<b>Orig:</b> 46474868	
	<b>Fab:</b> 615	
	<b>Ref:</b> 5724	
<b>VÁLVULA EQUALIZADORA</b>		
25 BAR PALIO 96/...		

<b>D4242</b>	<b>Orig:</b> 46464366	
	<b>Fab:</b> 620	
	<b>Ref:</b> 5924	
<b>VÁLVULA EQUALIZADORA</b>		
30 BAR SIENA 97/...		

<b>D4317</b>	<b>Orig:</b>	
	<b>Fab:</b> RP413	
	<b>Ref:</b> 5756	
<b>KIT PINO PINÇA GUIA FREIO</b>		
UNO/FIORINO/STRADA/GOL		

<b>C1419</b>	<b>Orig:</b>	
	<b>Fab:</b> 615	
	<b>Ref:</b> 5724	
<b>REPARO PISTÃO PINÇA</b>		
PALIO/FIESTA/GOL 54MM		

<b>C1421</b>	<b>Orig:</b>	
	<b>Ref:</b> RD4342	
<b>REPARO PISTÃO PINÇA</b>		
147/PAMPA BENDIX C/ENC. INT. 48MM		

<b>C1434</b>	<b>Orig:</b>	
	<b>Ref:</b> 5170/5357/5736	
<b>REPARO PISTÃO PINÇA</b>		
147/UNO/BELINA SIST. TEVES 48MM (2 RODAS)		

<b>C1443</b>	<b>Orig:</b>	
	<b>Ref:</b> 5363/5743	
<b>REPARO PISTÃO PINÇA</b>		
UNO/GOL/FIESTA/PALIO SIST. TEVES 48MM		

<b>C1532</b>	<b>Orig:</b>	
	<b>Ref:</b> RRF00745	
<b>REPARO PISTÃO PINÇA</b>		
UNO/ELBA/FIORINO SIST. VARGA 48MM		

<b>C2648</b>	<b>Orig:</b> 76755264	
<b>CILINDRO AUXILIAR EMBREAGEM</b>		
PALIO/SIENA/STRADA 01/...		

<b>C2000</b>	<b>Orig:</b>	
	<b>Fab:</b> CM1940S	
	<b>Ref:</b> RCCD00680	
<b>CILINDRO MESTRE FREIO DUPLO</b>		
GOL 85 A 96/BOLA 95 A 01		

<b>C2033</b>	<b>Orig:</b>	
	<b>Fab:</b> CM2596S	
	<b>Ref:</b> RCCD0089.0	
<b>CILINDRO MESTRE FREIO DUPLO</b>		
UNO 20,63MM		

<b>C2035</b>	<b>Orig:</b>	
	<b>Ref:</b> CM2594S	
<b>CILINDRO MESTRE FREIO DUPLO</b>		
UNO 91 A 10/FIORINO 91 A 93		

<b>C2042</b>	<b>Orig:</b>	
	<b>Ref:</b> CM2609	
<b>CILINDRO MESTRE FREIO DUPLO</b>		
PALIO/STRADA/TEMPRA 22,22MM		

<b>C2046</b>	<b>Orig:</b>	
	<b>Fab:</b> CM9385	
	<b>Ref:</b> RCCD0100.0	
<b>CILINDRO MESTRE FREIO DUPLO</b>		
PALIO/SIENA 96 A 98 20,63MM		



















<b>C2075</b>	<b>Orig:</b>	
	<b>Ref:</b> RCCD01530	
<b>CILINDRO MESTRE FREIO DUPLO</b>		
STRADA/SIENA/PALIO 22,22MM		

<b>C3353</b>	<b>Orig:</b>	
	<b>Ref:</b> RCCR00686	
<b>CILINDRO RODA</b>		
TRAS. UNO 84 A 08 19,05MM		

<b>C3411</b>	<b>Orig:</b>	
	<b>Fab:</b> CR1687	
	<b>Ref:</b> RCCR01950	
<b>CILINDRO RODA</b>		
TRAS. UNO/TEMPRA/STRADA/PALIO 20,63MM		


Fotos meramente ilustrativas.


FIAT - FREIO

<b>C3437</b>	<b>Orig:</b> Ref: RCCR01990		<b>C3472</b>	<b>Orig:</b> Ref: RCCR02880		<b>C3496</b>	<b>Orig:</b> Ref: RCCR03440	
<b>CILINDRO RODA</b> TRAS. PALIO/SIENA 96 A 98 19,05MM			<b>CILINDRO RODA</b> TRAS. PALIO 99/./UNO 11/./FIESTA 03/..			<b>CILINDRO RODA</b> TRAS. PALIO 99/./UNO 11/.. 20,63MM		
<b>FI90</b>	<b>Orig:</b>		<b>FI90X</b>	<b>Orig:</b>		<b>MG543</b>	<b>Orig:</b> Fab: FI127CP	
<b>JOGO LONA</b> FI90 UNO			<b>JOGO LONA</b> FI90X UNO			<b>JOGO SAPATA FREIO</b> C/LONA C/HASTE PALIO SIST. LOCKHEED (MG)		
<b>FI127CPA</b>	<b>Orig:</b> Fab: MG543		<b>MG500</b>	<b>Orig:</b> 7077852 Fab: FI91CP		<b>FI91CP</b>	<b>Orig:</b> Fab: MG500	
<b>JOGO SAPATA FREIO</b> C/LONA PALIO SIST. LOCKHEED (FRAS-LE)			<b>JOGO SAPATA FREIO</b> C/LONA E HASTE FIORINO/STRADA/TEMPRA			<b>JOGO SAPATA FREIO</b> C/LONA FIOR/STRADA/TEMPRA (FRAS-LE)		
<b>FI97CP</b>	<b>Orig:</b> 7081572 Fab: I23456 Ref: MG562		<b>FI136CP</b>	<b>Orig:</b>		<b>MG539</b>	<b>Orig:</b> Fab: FI136CP	
<b>JOGO SAPATA FREIO</b> C/LONA PALIO TODOS (FRASLE)			<b>JOGO SAPATA FREIO</b> C/LONA STRADA LOCKER (FRAS-LE)			<b>JOGO SAPATA FREIO</b> C/LONA STRADA LOCKER (MG)		
<b>FI219CPA</b>	<b>Orig:</b>		<b>MG597</b>	<b>Orig:</b>		<b>T25</b>	<b>Orig:</b> Fab: HF37	
<b>JOGO SAPATA FREIO</b> TRAS. UNO WAY 10/.../PUNTO/GRAND SIENA			<b>JOGO SAPATA FREIO</b> C/ LONA S/ HASTE NOVO UNO WAY 1.0/1.4 12/.			<b>TAMBOR FREIO</b> TRAS. FIORINO 94/..STRADA/DOBL/IDEA/TEMPRA		
<b>T42A</b>	<b>Orig:</b> Fab: HF36A Ref: BD8930		<b>T25A</b>	<b>Orig:</b> Fab: HF36A		<b>T42</b>	<b>Orig:</b> Fab: HF36	
<b>TAMBOR FREIO</b> TRAS. PALIO 12/./ UNO 10/.. S/ ABS			<b>TAMBOR FREIO</b> TRAS. UNO 10/..C/ABS/PUNTO 08/... NOVO PALIO			<b>TAMBOR FREIO</b> TRAS. UNO 84/./PALIO 96/..SIENA/PREMIO		

Fotos meramente ilustrativas.

FIAT - FREIO

CABO FREIO	CÓDIGO	APLICAÇÃO	CÓD. ORIGINAL	SIMILAR	SIMILAR
	T6034	UNO/PREMIO/ELBA/MILLE 85../FIORI	50003040	14115	81079
	T6300	PALIO/SIENA 1.9/1.3/1.5/1.6 8/16V 96	46799091	147045	FNM096A
	T6301	PALIO/SIENA 1.9/1.3/1.5/1.6 8/16V 96	46799093	147044	FNM096
	T6311	LD STRADA 1.5/1.6/1.6 16V 99 A 01 (1715MM)	46471701	147182	FNM096F
	T6312	LE STRADA 1.5/1.6/1.6 16V 99 A 01	46471702	147183	FNM096E
	T6313	MILLE 1.0 04../UNO FURGONETA 1.3	50008419	147291	81158
	T6322	UNO CS/FURGONETA 1.3/1.5/1.6 SPI/MPI	50008420	81150	3229
	T6332	LD MILLE 1.0 MPI 8V 06 A 08/MILLE ECO	51798261	147300	FNM093K
	T6333	LE MILLE 1.0 MPI 8V 06 A 08/MILLE ECO	51798262	147301	FNM093L
	T6339	TRAS. LE UNO VIVACE/ATTRACTIVE 2011...	51833540	FNM093	81174
	T6340	TRAS. LD UNO VIVACE/ATTRACTIVE 2011...	51833538	FNM093K	81173

PASTILHA DE FREIO	CÓDIGO	APLICAÇÃO	SIMILAR
	PD25	DIANT. UNO (FRAS-LE)	SNA503
	PD60	DIANT. PALIO (FRAS-LE)	SNA525
	PD68	DIANT. STRADA (FRAS-LE)	SNA533
	PD78A	DIANT. STRADA LOCKER C/SENSOR (FRASLE)	SNA590
	SNA590	DIANT. STRADA LOCKER S/SENSOR/PUNTO/LINEA(SPEED BRAKE)	PD78A
	SNA500	DIANT. UNO 10/.../PALIO ATRATIVE 12/.../GRAN SIENA/PEUGEOT 208 (SPEED)	PD85
	SNA503	DIANT. UNO/SIENA/PALIO/PALIO WEEKEND (SPEED BRAKE)	PD25
	SNA506	DIANT. UNO MILLE 10/...	PD87
	SNA533	DIANT. PALIO/PONTO/SIENA/STRADA/IDEIA (SPEED BRAKE)	PD68/PD48
	SNA535	DIANT. PALIO 1.6 16V 11/.../DOBLO/STRADA	PD88
	SNA1317	DIANT. FREEMONT 11/...	PD1026
	SNA1318	TRAS. FREEMONT 11/...	PD300
	SNA525	DIANT. SIENA/SIENA FIRE/PALIO/PALIO WEEKEND (SPEED BRAKE)	PD60
	SNA526	DIANT. DOBLO 01/09 (SPEED BRAKE)	PD494
	SNA527	DIANT. IDEA 03...1.8 16V (SPEED BRAKE)	PD511B
	SNA528	DIANT. IDEA 1.6 (SPEED BRAKE)	PD509
	SNA529	TRAS. STILO/IDEA 03/... (SPEED BRAKE)	PD518
	SNA591	DIANT. STILO (SPEED BRAKE)	
	SNA534	DIANT. PUNTO/MAREA (SPEEDBRAKE)	PD66B
	SNA537	TRAS. PUNTO/LINEA/BRAVO	N546
	SNA556	DIANT. JUMPER/DUCATO	PD498A
	SNA563	DIANT. DUCATO (SPEED BRAKE)	PD652B
	SNA564	TRAS. DUCATO (SPEED BRAKE)	PD501
	SNA566	TRAS. DAILY 06/...	PD201
	SNA523	MOBI/FIORINO/DOBLO/GRAND SIENA	PD1482

























Fotos meramente ilustrativas.

DISCO FREIO	CÓDIGO	APLICAÇÃO	CÓD. ORIGINAL	SIMILAR	SIMILAR
	D43	DIANT. SÓLIDO FIORINO 84/...	59611814	BD1815	HF31
	HF42	DIANT. VENTILADO STRADA LOCKER/LINEA/MAREA/PUNTO	60813038	BD0356	
	D25	DIANT. VENTILADO PALIO/DOBLO/SIENA/TEMPRA	46423415	HF30	
	HF38	DIANT. VENTILADO PALIO/SIENA 1.0/1.3/1.4	46419204	BD0178	
	HF31B	DIANT. SÓLIDO NOVO PALIO/SIENA 12/...	51836920	D43A	
	HF31C	DIANT. VENTILADO NOVO UNO 10/.../PALIO 12/...	47788929	D43B	
	D50A	DIANT. VENTILADO DOBLO/MAREA/STILO	46765546	BD5546	HF42A
	D36	DIANT. VENTILADO ECOSPORT/FIESTA/FOCUS	1148202	BD5344	HF18B
	HF33	DIANT/TRAS. SÓLIDO MAREA/TEMPRA/TIPO	7663465	BD3465	
	HF30A	TRAS. SÓLIDO PUNTO/STILO/TEMPRA	82433859	BD4070	

FIAT - FREIO

# DimBo

## DIVERSOS

<b>D4301</b>	<b>Orig:</b> Fab: 200205		<b>D4305</b>	<b>Orig:</b> Fab: 200231		<b>D4306</b>	<b>Orig:</b> Fab: 200232	
PORCA ESTEPE UNO/STRADA			ESGUICHO PARABRISA (BRUCUTU) PALIO/MAREA			ESGUICHO PARABRISA (BRUCUTU) UNO		
<b>D4311</b>	<b>Orig:</b> Fab: 200509		<b>D4310</b>	<b>Orig:</b> Fab: 200508		<b>D4309</b>	<b>Orig:</b> Fab: 200507	
BOLA ALAVANCA CÂMBIO PALIO/IDEA/SIENA/STRADA 05/.. CINZA			BOLA ALAVANCA CÂMBIO PALIO/IDEA/SIENA/STRADA 05/.. GRAFITE			BOLA ALAVANCA CÂMBIO PALIO/IDEA/SIENA/STRADA 05/... PRETO		
<b>D4336</b>	<b>Orig:</b> Fab: 200519		<b>D4335</b>	<b>Orig:</b> Fab: 200500		<b>D4334</b>	<b>Orig:</b> Fab: 200513	
BOLA ALAVANCA CÂMBIO NOVO PALIO 13/.. CINZA ANEL CROMADO			BOLA ALAVANCA CÂMBIO PALIO EL 5M PRETA			BOLA ALAVANCA CÂMBIO UNO 2011/.. PRETA		
<b>D4251</b>	<b>Orig:</b> Fab: 010340/220000		<b>D4252</b>	<b>Orig:</b> Fab: 010330/222000		<b>D4250</b>	<b>Orig:</b> Fab: 010140/210010	
ALAVANCA FREIO DE MÃO PALIO ..99 /YOUNG/STRADA ..04			ALAVANCA FREIO DE MÃO PALIO RESTYLE 01/..STRADA/SIENA			ALAVANCA FREIO DE MÃO UNO/FIORINO/ELBA C/HASTE		
<b>D4308</b>	<b>Orig:</b> Fab: 200251		<b>D4307</b>	<b>Orig:</b> Fab: 200250		<b>D4312</b>	<b>Orig:</b> Fab: 200263	
COIFA ALAVANCA CÂMBIO PALIO/WEEK/STRA C/BASE CINZA S/BOLA			COIFA ALAVANCA CÂMBIO PALIO/WEEK/STRA C/BASE PRETO S/BOLA			COIFA ALAVANCA CÂMBIO UNO 11/.. S/BASE S/BOLA		
<b>D4197</b>	<b>Orig:</b> 180392280 Fab: 200C		<b>D4198</b>	<b>Orig:</b> 180392280 Fab: 201C		<b>D4199</b>	<b>Orig:</b> 180569080 Fab: 200P	
CAPA INCLINADOR BANCO 2 FUROS LD UNO/PALIO (CINZA)			CAPA INCLINADOR BANCO 2 FUROS LE UNO/PALIO (CINZA)			CAPA INCLINADOR BANCO 2 FUROS LD UNO/PALIO (PRETO)		
<b>D4200</b>	<b>Orig:</b> 180569080 Fab: 201P		<b>D4195</b>	<b>Orig:</b> Fab: 232		<b>D4196</b>	<b>Orig:</b> Fab: 280	
CAPA INCLINADOR BANCO 2 FUROS LE UNO/PALIO (PRETO)			CARRETEL BANCO UNO/ELBA/PREMIO LX/PALIO			DESLIZANTE BANCO UNO		
<b>D4289</b>	<b>Orig:</b>		<b>D4204</b>	<b>Orig:</b> Fab: 243C		<b>D4205</b>	<b>Orig:</b> Fab: 243P	
KIT BANCO (CARRETEL + DESLIZANTE) UNO			MANOPLA REGULAGEM BANCO PALIO (CINZA)			MANOPLA REGULAGEM BANCO PALIO (PRETO)		

Fotos meramente ilustrativas.

FIAT - DIVERSOS



<b>PRR23080HW</b>	Orig:	
PINO DOBRADIÇA PORTA		
UNO		

<b>AP7298</b>	Orig:	
PINO DOBRADIÇA PORTA		
PALIO/STRADA/TIPO C/BUCHA METAL		

<b>AP7296</b>	Orig:	
PINO DOBRADIÇA PORTA		
UNO MILLE INF. DIANT/TRAS. LD/LE		

<b>AP7297</b>	Orig:	
PINO DOBRADIÇA PORTA		
UNO MILLE SUP. DIANT/TRAS. LD/LE		

<b>AP7266</b>	Orig:	
DOBRADIÇA CAPO		
SIENA (TODOS)/PALIO/WEEKEND/STRADA APOS 99 LD		


<b>AP7267</b>	Orig:	
DOBRADIÇA CAPO		
SIENA (TODOS)/PALIO/WEEKEND/STRADA APOS 99 LE		

CABO CAPÔ	CÓDIGO	APLICAÇÃO	CÓD. ORIGINAL	SIMILAR	SIMILAR
	T6021	UNO 85 A 03/MILLE 91.../ELBA 86	5973151	14116	FNM090A
	T60211	UNO 85 A 03/MILLE 91.../ELBA 86 C/ALAVANCA	5973151	3502A	
	T6025	PALIO 96 A 00/WEEKEND 97 A 00	46736816	143053	FNM091
	T6080	UNO ATTRACTIVE VIVACE 2010...	51836134	143133	3516
	T6508	PALIO 01 A 03/WEEKEND 01 A 04 S/ALAVANCA	46777665	143061	FNM091E

CABO TAMPA	CÓDIGO	APLICAÇÃO	CÓD. ORIGINAL	SIMILAR	SIMILAR
	AP3700	TRAS. STRADA G4 09/...			
	T6503	TRAS. STRADA/NOVA STRADA G1/G2 99/...	46548662	144145	81129

Fotos meramente ilustrativas.

FIAT - DIVERSOS

RETENTORES	ARCA	DIMENSÕES	SABÓ	CORTECO	Nº ORIGINAL	DESCRIÇÃO	APLICAÇÃO
	5933	95X130X13,5		7470V	7185250	RODA TRASEIRA	IVECO DAILY 70C16/70C17
	5933	95X130X13,5		7470V	40102.143	RODA TRASEIRA	IVECO DAILY 6012/7012/7013
	5939	63X80X12	07823	7457N	40003080	RODA DIANTEIRA	DUCATO - PASSAGEIRO 2.0/2.5/2.8 (INTERNO) (CENTRAL)
	5940	69X85X10	07822	7459N	7657423	RODA DIANTEIRA	DUCATO - PASSAGEIRO 2.0/2.5/2.8 (EXTERNO) (LADO CÂMBIO)
	6311	25X35X7,5	02007	1101P	40001.720	DIFERENCIAL	147 / ELBA 76 A 81 // FIORINO / PREMIO / UNO 76 A 96 (SAÍDA SEMI-ÁRVORE)
	5971	58X75X14/15,5	07913		935013350	RODA TRASEIRA	DUCATO ARO 15 E 16 /2002
	5971	58X75X14/15,5	07913		13063.56080	RODA TRASEIRA	DUCATO FURGÃO 2.5/2.8 (EXTERNO)
	5971	58X75X14/15,5	07913		13231.92080	RODA TRASEIRA	DUCATO FURGÃO 2.5/2.8 (EXTERNO)
	6489	52X68X13,5	07821			RODA TRASEIRA	DUCATO FURGÃO - PASSAGEIRO 2.5/2.8 (INTERNO)
	5927	60X90X13,5/16,3			40102.263	PINHÃO	IVECO DAYLI
	5788	30X42X7	02539	7340V		EIXO COMANDO VÁLVULAS	UNO / PALIO / PUNTO / STRADA / DOBLO / IDEA / SIENA - (FIRE 1.0 / 1.3 / 1.4)
	6308	64X80X8	02004	1096P	40000.460	VIRABREQUIM TRASEIRO	UNO/PREMIO/ELBA/FIORINO 1.6/TIPO 1.6 8V (MOTOR 1.6 8V)
	6309	40X56X7	02005	1095P	40000.050	VIRABREQUIM DIANTEIRO	147/FIORINO/OGGI/PANORAMA 1977/ (MOTOR 1.0/1.3/1.5)
	6310	30X52X7	02006	1100N	40000.050	VIRABREQUIM DIANTEIRO	147/FIORINO/OGGI/PANORAMA 1977/TEMPRA/TIPO 1.6 (MOTOR 1.6/1.6 IE/1.6 MPI)
	6344	70X85X8	02269	1137P	75978.710	VIRABREQUIM TRASEIRO	147/ELBA/FIORINO/PANORAMA/PREMIO/UNO 77/... (MOTOR 1.0/1.3/1.5)
	6760	27X37X7	05266	7549V	46404094	VIRABR. DIANT.- LADO POLIA	UNO / PALIO / SIENA / STRADA / IDEA / PUNTO / DOBLO (FIRE 1,0/1,3/1,4L 8V)
	6314	22X40X8	02009	2050P	43491.930	EIXO PILOTO	UNO/UNO MILE/PREMIO/ELBA/1996
	5941	32X50X10			96036.55480	TRANSMISSÃO	DUCATO FURGÃO - PASSAGEIRO 2.5/2.8 (SAÍDA)
	5942	40X58X10			94561.82580/ 96033.70680	TRANSMISSÃO	DUCATO FURGÃO - PASSAGEIRO 2.5/2.8 (COROA)
	5928	53X68X10			40000161	FLANGE TRASEIRA	IVECO DAYLI
5929	30X47X8	05202	7428P	40100.791	EIXO PILOTO	IVECO DAYLI	
8722N	70X85X8	02845			VIRABREQUIM TRASEIRO	UNO/PALIO (MOTOR FIASA 1.0/1.5)	

Fotos meramente ilustrativas.

FIAT - RETENTORES

RETENTORES	CORTECO	DIMENSÕES	SABÓ	ARCA	Nº ORIGINAL	DESCRIÇÃO	APLICAÇÃO
	1095P	40X56X7	02005	6309	40000.050	VIRABREQUIM DIANTEIRO	UNO/PALIO (MOTOR FIASA 1.0/1.5)
	1100N	30X52X7	02006	6310	40000.050	COMANDO	UNO/PALIO (MOTOR FIASA 1.0/1.5)
	3197V	7X9,8X9,6/10	03044		1030303197	HASTE VALVULA	UNO/PALIO (FIRE 1.0/1.3 8V)
	3274V	6X8,8X12,2	09203			HASTE VALVULA	UNO/PALIO (FIRE 16V)
	7372T		05245		46788297	VIRABREQUIM TRASEIRO	UNO/PALIO (FIRE 8V 1.0/1.3/1.4)
	7373T	40X55X7	0524/05772			VIRABREQUIM	UNO/PALIO TRAS. (FIRE 16V)
	7394T	30X42X7	02539	5788		COMANDO	UNO/PALIO/STRADA (MOTOR FIRE 8/16V)
	7477V	8X10,8X10,3	02544			HASTE VALVULA	UNO/PALIO (FIASA 1.0/1.5)
	7549V	27X37X7	05266	6760	46404094	VIRABREQUIM DIANTEIRO	UNO/PALIO (FIRE 8/16V 1.0/1.3/1.4)
	7746V	5X7,8X8	09300			HASTE VALVULA	UNO/PALIO/STRADA/DOBLO (FIRE 1.4 8V)
	7858P	70X85X8	02269	6344	75978.710	VIRABREQUIM TRASEIRO	ANTIGO UNO (MOTOR FIASA 1.0/1.3)
	8722N	70X85X8	02845			VIRABREQUIM TRASEIRO	UNO/PALIO (MOTOR FIASA 1.0/1.5)

DimBo

ROLAMENTOS

ROLAMENTO CUBO	CÓDIGO	APLICAÇÃO	SIMILAR	SIMILAR
	0012	DIANT. FIAT STRADA/TEMPRA		579794
	633967	DIANT. FIAT UNO...	F45951	567918
	BAH0064	DIANT. NOVO UNO C/ABS		
	BAH0015E	DIANT. NOVO UNO S/ABS		
	BTH1011CC	DIANT. DUCATO 03/... ARO16		

Fotos meramente ilustrativas.

FIAT - RETENTORES - ROLAMENTOS



Fotos meramente ilustrativas.

# DimBo




O desenho consiste em 3 elipses entrelaçadas. Em termos geométricos, uma elipse possui dois pontos centrais: um deles é o coração dos clientes e o outro é o coração do produto. A elipse maior unifica os dois corações. A combinação das elipses vertical e horizontal simboliza o "T" de Toyota. O espaço do fundo representa o contínuo avanço do desenvolvimento tecnológico da Toyota e as ilimitadas oportunidades à nossa frente.





## MOTOR - CÂMBIO


<b>D10439</b>	<b>Orig:</b>	
	<b>Fab:</b> 130/056	
<b>OLHAL RETORNO BICO</b>		
BESTA PAJERO/TOYOTA 1 SAIDA		

<b>D10440</b>	<b>Orig:</b>	
	<b>Fab:</b> 130/057	
<b>OLHAL RETORNO BICO</b>		
OLHAL RETORNO BICO BESTA PAJERO/ TOYOTA 2 SAIDAS		

<b>D10441</b>	<b>Orig:</b>	
	<b>Fab:</b> 130/058	
<b>OLHAL RETORNO BICO</b>		
OLHAL RETORNO BICO BESTA PAJERO/ TOYOTA 3 SAIDAS		

<b>B922200</b>	<b>Orig:</b>	
<b>JOGO PARAFUSO CABEÇOTE</b>		
HILUX TD 3.0 93A00 12X1,25X128MM (JOGO COM 18)		

<b>I14299</b>	<b>Orig:</b> 1610059257	
	<b>Fab:</b> 20185	
	<b>Ref:</b> BD9250	
<b>BOMBA D'AGUA</b>		
HILUX 2.8		

<b>I24503</b>	<b>Orig:</b>	
<b>BOMBA D'AGUA</b>		
HILUX 3.0 05/...		

<b>6008MM</b>	<b>Orig:</b> 7721798002	
<b>MANGUEIRA BOCAL TANQUE</b>		
BANDEIRANTES		

<b>6009FX</b>	<b>Orig:</b> 1788198005	
<b>MANGUEIRA FILTRO AR</b>		
BANDEIRANTES		

<b>6010FX</b>	<b>Orig:</b> 1788198004	
<b>MANGUEIRA FILTRO AR</b>		
BANDEIRANTES		


<b>BC5002</b>	<b>Orig:</b> 1788198002	
	<b>Fab:</b> MB713	
<b>MANGUEIRA PURIFICADOR AR</b>		
BANDEIRANTE ANTIGA		

<b>BC6078</b>	<b>Orig:</b> 1788154410	
<b>MANGUEIRA PURIFICADOR AR</b>		
HILUX 2.8 TODAS		

<b>BC6083</b>	<b>Orig:</b> 1788101051	
<b>MANGUEIRA PURIFICADOR AR</b>		
HILUX 2.5 05/..		

<b>BC6097</b>	<b>Orig:</b> 1788267020	
<b>MANGUEIRA PURIFICADOR AR</b>		
HILUX 1KZTE 3.0 DIESEL TURB. 05/..		

<b>6006MM</b>	<b>Orig:</b> 1657298001	
<b>MANGUEIRA RADIADOR</b>		
SUP. BANDEIRANTES 94/...		

<b>6100MM</b>	<b>Orig:</b> 1657254690	
<b>MANGUEIRA RADIADOR</b>		
INF. HILUX 3.0 ASP. 02/05		

<b>6102MM</b>	<b>Orig:</b> 1657267120	
<b>MANGUEIRA RADIADOR</b>		
INF. HILUX 3.0 TURB DIESEL 02/05		

<b>6103MM</b>	<b>Orig:</b> 1657101050	
<b>MANGUEIRA RADIADOR</b>		
SUP. HILUX 3.0 05/...		

<b>6104MM</b>	<b>Orig:</b> 1657154590	
<b>MANGUEIRA RADIADOR</b>		
SUP. HILUX 3.0 ASPIR. 02/05		

<b>6105MM</b>	<b>Orig:</b> 1657201050	
<b>MANGUEIRA RADIADOR</b>		
INF. HILUX 3.0 05/...		

<b>6106MM</b>	<b>Orig:</b> 1657167120	
<b>MANGUEIRA RADIADOR</b>		
SUP. HILUX 3.0 02/05		

<b>6107MM</b>	<b>Orig:</b> 1657254269	
<b>MANGUEIRA RADIADOR</b>		
SUP. HILUX 2.8 SW4		


<b>D9270</b>	<b>Orig:</b> 164700L031	
	<b>Fab:</b> M1200	
<b>RESERVATÓRIO ÁGUA RADIADOR</b>		
HILUX 2005/...		

<b>D9136</b>	<b>Orig:</b> 1218070020	
	<b>Fab:</b> 1584	
<b>TAMPA ÓLEO MOTOR</b>		
HILUX		

<b>I28235</b>	<b>Orig:</b> 1218021010	
<b>TAMPA ÓLEO MOTOR</b>		
HILUX 05/.. 2.5/3.0/COROLLA 1.8/RAV4		

Fotos meramente ilustrativas.

TOYOTA - MOTOR - CÂMBIO


<b>D7179</b>	<b>Orig:</b> 3440187002 <b>Fab:</b> M57PL	
<b>TAMPA ÓLEO MOTOR</b>		
MOTOR AP/MB/TOYOTA/SCANIA(AMARELA)		

<b>MD1932135</b>	<b>Orig:</b> 1636156040	
<b>HELICE</b>		
BANDEIRANTE .../96 6 PAS		

<b>MD1932112</b>	<b>Orig:</b> 1636156070	
<b>HELICE</b>		
BANDEIRANTE 97/... MOTOR TOYOTA 7 PAS		


<b>MD1932132</b>	<b>Orig:</b> 1636154040	
<b>HELICE</b>		
TOYOTA HILUX 2.8/3.0 ASP .../05 7 PAS		

<b>MD1932206</b>	<b>Orig:</b> <b>Fab:</b> 1636167040	
<b>HELICE</b>		
TOYOTA HILUX 2.8L/3.0L ATE 05		

<b>BC5086</b>	<b>Orig:</b> 900258008	
<b>BORRACHA BOCAL TANQUE</b>		
BANDEIRANTE .../93		

<b>BC5063</b>	<b>Orig:</b> 1236158100	
<b>COXIM MOTOR</b>		
(REFIL) BANDEIRANTE 14B 94/...		


<b>R208</b>	<b>Orig:</b> 1230698001	
<b>COXIM MOTOR</b>		
DIANT. BANDEIRANTE OM364S 14MM (REI)		

<b>BC6051</b>	<b>Orig:</b> 123610L040	
<b>COXIM MOTOR</b>		
HILUX 05/...		

<b>BC6001</b>	<b>Orig:</b> 1236154121 <b>Fab:</b> MB736	
<b>COXIM MOTOR</b>		
HILUX 4X4		

<b>MB753</b>	<b>Orig:</b> 1236222090	
<b>COXIM MOTOR</b>		
DIANT. DIR. HIDRAULICO COROLLA 02/..		

<b>MB755</b>	<b>Orig:</b> 123720D050	
<b>COXIM MOTOR</b>		
DIANT. LE C/CÂMBIO AUTOM. COROLLA 02A08		


<b>BC5001</b>	<b>Orig:</b> 1237198002	
<b>COXIM CÂMBIO</b>		
BANDEIRANTE 81 A 94		

<b>BC5066</b>	<b>Orig:</b> 1237158021	
<b>COXIM CÂMBIO</b>		
BANDEIRANTE 14 B 94/..		


<b>BC6002</b>	<b>Orig:</b> 1237154060	
<b>COXIM CÂMBIO</b>		
HILUX 4X4		

<b>BC6050</b>	<b>Orig:</b> 123710L090	
<b>COXIM CÂMBIO</b>		
HILUX/SW4 05/..		


<b>BC5074</b>	<b>Orig:</b> 9002340007A	
<b>COXIM CARDAN</b>		
BANDEIRANTE		


<b>48316</b>	<b>Orig:</b> 15190744	
<b>JUNTA CARTER</b>		
TOYOTA BANDEIRANTE / L-608 D/OM-364		


<b>49126B</b>	<b>Orig:</b>	
<b>JUNTA TAMPA VÁLVULA</b>		
HILUX 2.8/3.0		

<b>T103S</b>	<b>Orig:</b> 1717156010 <b>Fab:</b> T103S	
<b>JUNTA COLETOR ESCAPE</b>		
HILUX 2.8/3.0		

<b>T107SU</b>	<b>Orig:</b> 17173544030 <b>Fab:</b> T107SU	
<b>JUNTA COLETOR ESCAPE</b>		
HILUX 2.8/3.0		

<b>D9238</b>	<b>Orig:</b> <b>Fab:</b> 8753	
<b>ANEL ESCAPAMENTO</b>		
TOYOTA HILUX		

<b>DHF100555</b>	<b>Orig:</b>	
<b>PEITO DE AÇO</b>		
CÂMBIO HILUX 4X4 DIESEL/FLEXPOWER/SR4X2 06 A 13		

<b>DHF5611</b>	<b>Orig:</b>	
<b>PEITO DE AÇO</b>		
COROLLA 09 A 13		

<b>DHF560</b>	<b>Orig:</b>	
<b>PEITO DE AÇO</b>		
TOYOTA COROLLA NACIONAL .../01		

<b>CPRT3225</b>	<b>Orig:</b> 113220L030 <b>Ref:</b> 3225 RM	
<b>CAPA CORREIA DENTADA</b>		
INTERNA HILUX 3.0 05A08		

<b>CPRT3224</b>	<b>Orig:</b> 1133230020 <b>Ref:</b> 3224 RM	
<b>CAPA CORREIA DENTADA</b>		
EXTERNA HILUX 3.0 05A08		

Fotos meramente ilustrativas.

TOYOTA - MOTOR - CÂMBIO

**CPRT3223** Orig: 1132254022  
Ref: 3223 RM

**CAPA CORREIA DENTADA**  
INTERNA SUPERIOR HILUX 2.8/3.0 01A04



**CPRT3222** Orig: 1133230020  
Ref: 361 RM

**CAPA CORREIA DENTADA**  
EXTERNA HILUX 2.8/3.0 01A04



**CT1089K1** Orig:

**KIT CORREIA DENTADA**  
SW4/HILUX 2.5/3.0 16V 05/... 97 DENTES



**CT723HNBR** Orig: 129H9,5P310HNBR

**CORREIA DENTADA**  
HILUX 2.4/2.8 92/... 129 DENTES



**CT860HNBR** Orig: 102H9,5P250HNBR

**CORREIA DENTADA**  
HILUX 3.0 TURBO 97/... 102 DENTES



**CT1089HNBR** Orig: G1538H

**CORREIA DENTADA**  
SW4/HILUX 2.5/3.0 16V 05/... 97 DENTES



**RT6431** Orig: 1354067020  
Ref: 05135400L010

**TENSOR CORREIA DENTADA**  
HILUX 2.5/3.0 16V D4D 05/.../SW4



**VT08147** Orig: 1350554021  
Fab: RT6403  
Ref: 1195

**TENSOR CORREIA DENTADA**  
HILUX 2.4/2.8/3.0 92 A 98



**VT08333** Orig: 166200L020  
Fab: RT6415

**TENSOR CORREIA DENTADA**  
HILUX SW 2.5/3.0 D4D ELETRONICO



**VT08200** Orig: 1350567041  
Fab: RT6413  
Ref: 7791

**TENSOR CORREIA DENTADA**  
HILUX SW4 3.0TD/2.5/3.0 D4D ELETRONIC



**VT08175** Orig: 884400K0170  
Fab: RT6411  
Ref: 2062

**POLIA CORREIA ALTERNADOR**  
MAIOR HILUX 2.8/3.0 05/.. MOTOR D4D



**VT08194** Orig: 884400K040  
Fab: RT6410  
Ref: 2061

**POLIA CORREIA ALTERNADOR**  
MENOR HILUX 2.8/3.0 05/.. MOTOR D4D



**VT08214** Orig: 166200L020  
Ref: 2063

**POLIA CORREIA ALTERNADOR**  
TOYOTA HILUX 2.8/3.0 D4D 05/..



**VT08110** Orig: 38942P01003  
Ref: 1120

**POLIA CORREIA ALTERNADOR**  
COMPLETA TOYOTA COROLLA 1.8 16V




**T11051** Orig: 7818098002  
Fab: 555  
Ref: 201323


**CABO ACELERADOR**  
BANDEIRANTE TDS 04/94...



**T11050** Orig: 7818098001  
Fab: 556  
Ref: 20804

**CABO ACELERADOR**  
BANDEIRANTE TDS 05/81...



CABO VELOCÍMETRO	CÓDIGO	APLICAÇÃO	CÓD. ORIGINAL	SIMILAR	SIMILAR
	T11002	BANDEIRANTE TDS 82 A 03/93	8371098002	20787	T553
	T11005	BANDEIRANTE TDS 09/94...	8371098005	53010	
	T11006	HILUX 4X4 TDS	8371089186	53073	5406
	T11007	HILUX	8371035450	209117	

Fotos meramente ilustrativas.

TOYOTA - MOTOR - CÂMBIO

FILTRO LUBRIFICANTE	CÓDIGO	APLICAÇÃO	SIMILAR	SIMILAR	SIMILAR
	EFL425	TOYOTA OM364LA/OM314	H932/4	CH5261	
	EFL254	COROLLA	PH4967A		PSL129
	EDL113	HILUX		W711/80	PSL127
	EFL983	KA/HILUX/FIESTA/ECOSPORT	PH3614 /PH5713	W712/1 /W712/43	PSL145
	EFL738	TRAKKER/COROLLA	PH4967	W68/80	PSL134

FILTRO AR	CÓDIGO	APLICAÇÃO	SIMILAR	SIMILAR	SIMILAR
	EFA411	TOYOTA OM364LA/OM314	AP7108	CA3295	C15165/3
	EFA419	TOYOTA OM364LA/OM314	AS805	CA3295SY	CF700
	EDA112	COROLLA	CA9482	C2620	ARL2202
	EDA114	HILUX	CA9916	C23107	ARS7065


**HDF411** Orig: P4922 /P5559  
 Fab: PSC999  
 Ref: WK828  
**FILTRO COMBUSTÍVEL**  
 HILUX



**OM701** Orig: 3430137010  
**CARÇAÇA EMBREAGEM**  
 TOYOTA BANDEIRANTE 81/...




**BC5088** Orig: 3355098001K  
**REPARO ALAVANCA CÂMBIO**  
 BANDEIRANTE ./93




**BC5089** Orig: 3355098002K  
**REPARO ALAVANCA CÂMBIO**  
 BANDEIRANTE 93/...



**BC5027** Orig: 5827398001  
**COIFA CÂMBIO**  
 BANDEIRANTE TODAS



**BC5009** Orig: 3733198001  
**COIFA CARDAN**  
 BANDEIRANTE



**BC5005** Orig: 3132198001  
**CAPA PEDAL FREIO/EMBREAGEM**  
 BANDEIRANTE




**BC5004** Orig: 3112698002  
**COIFA GARFO**  
 EMBREAGEM BANDEIRANTE




**BC5067** Orig: 3112620050  
**COIFA GARFO**  
 EMBREAGEM BANDEIRANTE 14B 94/..



**BC5028** Orig: 5828198001  
**COIFA REDUÇÃO**  
 BANDEIRANTE



**C2617** Orig:  
 Fab: D9035  
 Ref: RCCE21731  
**CILINDRO AUXILIAR EMBREAGEM**  
 BANDEIRANTE 66/94



**D9033** Orig: 3147060210  
 Fab: 221  
**CILINDRO AUXILIAR EMBREAGEM**  
 BANDEIRANTE 95/02



**D9032** Orig: 3147030222  
 Fab: 112  
**CILINDRO AUXILIAR EMBREAGEM**  
 HILUX/SW4/2.8 92/01



**D9040** Orig: 3147012093A  
 Fab: 223  
**CILINDRO AUXILIAR EMBREAGEM**  
 HILUX/SW 3.0 97/05




**C2606** Orig:  
 Fab: D9039  
 Ref: RCCE00327  
**CILINDRO MESTRE EMBREAGEM**  
 BANDEIRANTE 87 A 94 22,22MM



Fotos meramente ilustrativas.

TOYOTA - MOTOR - CÂMBIO

<b>C2609</b>	<b>Orig:</b>	
	<b>Ref:</b> RCCE00165	
CILINDRO MESTRE EMBREAGEM		
BANDEIRANTE 80 A 86 D22,22MM		

<b>C2618</b>	<b>Orig:</b>	
	<b>Ref:</b> RCCE24838	
CILINDRO MESTRE EMBREAGEM		
BANDEIRANTE 66 A 78 25,40MM		

<b>D9036</b>	<b>Orig:</b> 3141060170	
	<b>Fab:</b> 2221	
CILINDRO MESTRE EMBREAGEM		
BANDEIRANTE 95/02		

<b>C2672</b>	<b>Orig:</b>	
	<b>Ref:</b> D9034	
CILINDRO MESTRE EMBREAGEM		
HILUX SW4 92A05		


<b>CZ297</b>	<b>Orig:</b> 04371AR021	
	<b>Ref:</b> 801133	
CRUZETA CARDAN		
HILUX 2.8/3.0 .,04 GRAXEIRA NA CASTANHA		

<b>CZ296</b>	<b>Orig:</b>	
	<b>Fab:</b> CZ296 <b>Ref:</b> 801111	
CRUZETA CARDAN		
HILUX 4X4 2005/...		

<b>CZ298</b>	<b>Orig:</b>	
	<b>Fab:</b> CZ298 <b>Ref:</b> 801056	
CRUZETA CARDAN		
HILUX ATE 2004 TRAVA INT.		

<b>FL612</b>	<b>Orig:</b> 4125198003	
	<b>Fab:</b> FL1570 <b>Ref:</b> 801809	
FLANGE ACOPLAMENTO		
TOYOTA		

<b>D9028</b>	<b>Orig:</b>	
	<b>Fab:</b> 8254	
FLANGE DIFERENCIAL		
DIANT. TOYOTA BANDEIRANTE 79/01		

<b>FL1572</b>	<b>Orig:</b> 4152198004	
FLANGE		
TOYOTA		

<b>GF619</b>	<b>Orig:</b>	
	<b>Fab:</b> GR1540	
GARFO CARDAN SOLDAVEL		
TOYOTA		

<b>LV624</b>	<b>Orig:</b>	
	<b>Fab:</b> LV1550	
LUVAS CARDAN		
TOYOTA BANDEIRANTE		

<b>PT627</b>	<b>Orig:</b> 3732198001	
	<b>Fab:</b> PT1530 <b>Ref:</b> 501025	
PONTEIRA DESLIZANTE		
TOYOTA BANDEIRANTE 78...		

Fotos meramente ilustrativas.

# DimBo

## SUSPENSÃO

<b>BDJ9240L</b>	<b>Orig:</b> 480680D130	
BANDEJA SUSPENSÃO		
DIANT. COMP. LE TOYOTA ETIOS 2012/...		

<b>BDJ9240R</b>	<b>Orig:</b> 480690D120	
BANDEJA SUSPENSÃO		
DIANT. COMP. LD TOYOTA ETIOS 2012/..		

<b>BDJFT117L</b>	<b>Orig:</b> 4806913010	
	<b>Ref:</b> TT14027M	
BANDEJA SUSPENSÃO		
DIANT. COMP. LE COROLLA 08/...		

<b>BDJFT117R</b>	<b>Orig:</b> 4806813010	
	<b>Ref:</b> TT14028M	
BANDEJA SUSPENSÃO		
DIANT. COMP. LD COROLLA 08/...		

<b>BDJ6825R</b>	<b>Orig:</b> 4806812290	
BANDEJA SUSPENSÃO		
DIANT. COMP. LD COROLLA 02 A 08		

<b>BDJ6925L</b>	<b>Orig:</b> 4806912290	
BANDEJA SUSPENSÃO		
DIANT. COMP. LE COROLLA 02 A 08		




























<b>BDJ8066L</b>	<b>Orig:</b> 4806635100	
	<b>Ref:</b> TT14006C	
BANDEJA SUSPENSÃO		
DIANT. SUP. COMP. LE HILUX 2.8 4X4 95 A 04		

<b>BDJ8067R</b>	<b>Orig:</b> 4806735040	
	<b>Ref:</b> TT14007C	
BANDEJA SUSPENSÃO		
DIANT. SUP. COMP. LD HILUX 2.8 4X4 95 A 04		

<b>BDJ8605R</b>	<b>Orig:</b> 4806835090	
BANDEJA SUSPENSÃO		
DIANT. INF. COMP. LD HILUX 2.8 4X4 95 A 04		

TOYOTA - MOTOR - CÂMBIO - SUSPENSÃO



<b>BDJ8606L</b>	<b>Orig:</b> 4806935090		<b>BDJ8610R</b>	<b>Orig:</b>		<b>BDJ8630L</b>	<b>Orig:</b>	
<b>BANDEJA SUSPENSÃO</b> DIANT. INF. COMP. LE HILUX 2.8 4X4 95 A 04			<b>BANDEJA SUSPENSÃO</b> DIANT. SUP. COMP. LD HILUX 4X4 05/...			<b>BANDEJA SUSPENSÃO</b> DIANT. SUP. COMP. LE HILUX 4X4 05/...		
<b>BDJ4806R</b>	<b>Orig:</b>		<b>BDJ4806L</b>	<b>Orig:</b>		<b>D9223</b>	<b>Orig:</b>	
<b>BANDEJA SUSPENSÃO</b> DIANT. INF. DIR. HILUX/SW4 05/... 4X4			<b>BANDEJA SUSPENSÃO</b> DIANT. INF. ESQ. HILUX/SW4 05/... 4X4			<b>BIELETA SUSPENSÃO</b> DIANT. LD HILUX 04.../SW4 05..	<b>Fab:</b> 002217-0	
<b>D9224</b>	<b>Orig:</b>		<b>D9121</b>	<b>Orig:</b>		<b>D9264</b>	<b>Orig:</b>	
<b>BIELETA SUSPENSÃO</b> DIANT. LE HILUX 04.../SW4 05..	<b>Fab:</b> 002218-0		<b>BIELETA SUSPENSÃO</b> DIANT. HILUX 4X4 97 A 04	<b>Fab:</b> 002215-0		<b>BIELETA SUSPENSÃO</b> DIANT. HILUX SW 4 TODOS 4X4	<b>Fab:</b> 002208-0	
<b>D9245</b>	<b>Orig:</b>		<b>D9217</b>	<b>Orig:</b>		<b>D9225</b>	<b>Orig:</b>	
<b>BIELETA SUSPENSÃO</b> DIANT. COROLLA 98 A 02	<b>Fab:</b> 002205-0		<b>BIELETA SUSPENSÃO</b> TRAS. COROLLA 98 A 02	<b>Fab:</b> 002206-0		<b>BIELETA SUSPENSÃO</b> DIANT. COROLLA 2003...	<b>Fab:</b> 002207-0	
<b>D9244</b>	<b>Orig:</b>		<b>D9099</b>	<b>Orig:</b> 4540198001		<b>I29133</b>	<b>Orig:</b>	
<b>BIELETA SUSPENSÃO</b> DIANT. BANDEIRANTE	<b>Fab:</b> 002204-0		<b>BRAÇO PITMAN</b> DIREÇÃO BANDEIRANTE C/DIR. HIDRÁULICA	<b>Fab:</b> 500		<b>BRAÇO PITMAN</b> HILUX 2.8		
<b>I20562</b>	<b>Orig:</b>		<b>D9115</b>	<b>Orig:</b>		<b>D9038</b>	<b>Orig:</b>	
<b>BRAÇO PITMAN</b> HILUX 3.0 4x4 01../			<b>BRAÇO PITMAN</b> RETO SISTEMA MECANICO BANDEIRANTE	<b>Fab:</b> MG0027		<b>BUCHA PINO CENTRAL DIREÇÃO</b> TOYOTA BANDEIRANTE	<b>Fab:</b> 9023	
<b>D9037</b>	<b>Orig:</b> 4542298002		<b>D8107</b>	<b>Orig:</b>		<b>D8105</b>	<b>Orig:</b>	
<b>PINO CENTRAL</b> TOYOTA TODOS	<b>Fab:</b> 9022		<b>JUNÇÃO DIREÇÃO</b> COMPLETA S/DIR. HIDRÁULICA C10/D10/D20/TOYO	<b>Fab:</b> 306		<b>JUNÇÃO DIREÇÃO</b> PARCIAL C/ E S/DIR. HIDRÁULICA C10/D10/D20/TOYO	<b>Fab:</b> 302	
<b>271001</b>	<b>Orig:</b> 4549039365		<b>I17948</b>	<b>Orig:</b> 4549039365		<b>503145</b>	<b>Orig:</b> MB176308	
<b>BRAÇO AUXILIAR DIREÇÃO</b> HILUX 4WD 91/04 SW4 ../04 (ASPIRADO) VIEMAR)	<b>Ref:</b> I17948		<b>BRAÇO AUXILIAR DIREÇÃO</b> HILUX 4WD 91/04 SW4 ../04 ASP (ISAPA)	<b>Ref:</b> 271001		<b>PIVO INFERIOR</b> HILUX 4X4 ANT. (VIEMAR)		
<b>503146</b>	<b>Orig:</b> 4336039085		<b>I17946</b>	<b>Orig:</b> 4336039085		<b>I18707</b>	<b>Orig:</b> MB176308	
<b>PIVO SUPERIOR</b> HILUX 4X4 ANT. (VIEMAR)	<b>Ref:</b> I17946		<b>PIVO SUPERIOR</b> HILUX 4X4 ANT. (ISAPA)	<b>Ref:</b> 503146		<b>PIVO INFERIOR</b> HILUX 4X4 ANT. (ISAPA)	<b>Ref:</b> 503145	

Fotos meramente ilustrativas.


TOYOTA - SUSPENSÃO


<b>503168</b>	<b>Orig:</b> 4331009015 <b>Ref:</b> 119902	
<b>PIVO SUPERIOR</b>		
HILUX 05/... / SW4 02/... (VIEMAR)		


<b>503169</b>	<b>Orig:</b> 4333009510	
<b>PIVO INFERIOR</b>		
HILUX 05/... / SW4 02/... (VIEMAR)		

<b>119902</b>	<b>Orig:</b> 4331009015 <b>Ref:</b> 503168	
<b>PIVO SUPERIOR</b>		
HILUX 05/... / SW4 02/... (ISAPA)		


<b>124723</b>	<b>Orig:</b> VKDS6015 <b>Ref:</b> 503169	
<b>PIVO INFERIOR</b>		
HILUX 05/... / SW4 02/... (ISAPA)		


<b>119921</b>	<b>Orig:</b>	
<b>PIVO INFERIOR</b>		
LD/LE COROLLA 95 A 08/RAV4/FIELDER		

<b>124270</b>	<b>Orig:</b>	
<b>PIVO INFERIOR</b>		
RAV4 01 A 05		

<b>126376</b>	<b>Orig:</b>	
<b>PIVO INFERIOR</b>		
RAV4 09/...		

<b>BD5351</b>	<b>Orig:</b> 4550302070 <b>Ref:</b> N99089	
<b>BARRA AXIAL</b>		
COROLLA 02/...		

<b>680285</b>	<b>Orig:</b> 4550309340 <b>Fab:</b> BD5530 <b>Ref:</b> N99109	
<b>BARRA AXIAL</b>		
HILUX 05/... / SW4 02/... 295MM (VIEMAR)		

<b>119900</b>	<b>Orig:</b> 4550309340 <b>Fab:</b> BD5530 <b>Ref:</b> N99109	
<b>BARRA AXIAL</b>		
HILUX 05/... / SW4 02/... 295MM (ISAPA)		

<b>335198</b>	<b>Orig:</b> 4504609251 <b>Ref:</b> 119905	
<b>TERMINAL DIREÇÃO</b>		
LE/LD HILUX 05/... / SW4 02/... (VIEMAR)		

<b>119905</b>	<b>Orig:</b> 4504609251 <b>Ref:</b> 335198	
<b>TERMINAL DIREÇÃO</b>		
LE/LDHILUX 05/... / SW4 02/... (ISAPA)		

<b>335258</b>	<b>Orig:</b> 4504629115 <b>Ref:</b> 117943	
<b>TERMINAL DIREÇÃO</b>		
CURTO EXT. HILUX 4X4 ANT. (VIEMAR)		

<b>335259</b>	<b>Orig:</b> 4504639135 <b>Ref:</b> 117944	
<b>TERMINAL DIREÇÃO</b>		
LONGO INT. HILUX 4X4 ANT. (VIEMAR)		

<b>117943</b>	<b>Orig:</b> 4504629115 <b>Ref:</b> 335258	
<b>TERMINAL DIREÇÃO</b>		
CURTO EXT. HILUX 4X4 ANT. (ISAPA)		

<b>117944</b>	<b>Orig:</b> 4504639135 <b>Ref:</b> 335259	
<b>TERMINAL DIREÇÃO</b>		
LONGO INT. HILUX 4X4 ANT. (ISAPA)		

<b>124276</b>	<b>Orig:</b>	
<b>TERMINAL DIREÇÃO</b>		
LE RAV4 01 A 05		

<b>PD1996</b>	<b>Orig:</b> B2B145302 <b>Ref:</b> N759	
<b>TERMINAL DIREÇÃO</b>		
LD 17X1,5 BAND 1962 A 2001 (DRIVEWAY)		


<b>PD1997</b>	<b>Orig:</b> BRS45302 <b>Ref:</b> N757	
<b>TERMINAL DIREÇÃO</b>		
LE 17X1,5 BAND 1962 A 2001 (DRIVEWAY)		

<b>PD1999</b>	<b>Orig:</b> OJ30L45301 <b>Ref:</b> N758	
<b>TERMINAL DIREÇÃO</b>		
LE 20X1,5 BAND 1962 A 2001 (DRIVEWAY)		


<b>PD2000</b>	<b>Orig:</b> OJ30L43201 <b>Ref:</b> N760	
<b>TERMINAL DIREÇÃO</b>		
OLHAL LD 20X1,5 BAND 1962 A 2001 (DRIVEWAY)		


<b>SPL8251</b>	<b>Orig:</b> 486090220	
<b>COXIM SUPERIOR AMORTECEDOR</b>		
DIANT. C/ROL COROLLA 08/.. 14MM		

<b>SPL8227</b>	<b>Orig:</b> 4860912440 <b>Fab:</b> MB748 <b>Ref:</b> 5441310	
<b>COXIM SUPERIOR AMORTECEDOR</b>		
DIANT. COROLLA 03 A 08/		

<b>BC6055</b>	<b>Orig:</b> 486090K050	
<b>COXIM SUPERIOR AMORTECEDOR</b>		
DIANT. HILUX 2005/..		

<b>BSB0115</b>	<b>Orig:</b> <b>Fab:</b> 5126	
<b>ROLAMENTO COXIM</b>		
SUPERIOR AMORTECEDOR DIANT. ETIOS		

<b>D9086</b>	<b>Orig:</b> <b>Fab:</b> KS40287-1	
<b>KIT AMORTECEDOR</b>		
DIANT. COROLLA FOLDER 02/08 (1 LADO)		

<b>D9085</b>	<b>Orig:</b> <b>Fab:</b> KS40274-1	
<b>KIT AMORTECEDOR</b>		
DIANT. COROLLA SW 98/02 (1 LADO)		

<b>BC6088</b>	<b>Orig:</b>	
<b>KIT AMORTECEDOR</b>		
SUP. (BORRACHAS E ARRUELAS) HILUX 05/..		

<b>D9129</b>	<b>Orig:</b>	
<b>KIT AMORTECEDOR</b>	<b>Fab:</b> KS40289-1	
TRAS. COROLA/FILDER 02 A 08		

<b>BC6107</b>	<b>Orig:</b> 9038914048	
<b>BUCHA AMORTECEDOR</b>		
COFAP INF DIANT HILUX 15/... 35MM		

<b>D9279</b>	<b>Orig:</b>	
<b>BUCHA AMORTECEDOR</b>	<b>Fab:</b> 116A	
DIANT. SUPERIOR HILUX 05/..		

<b>D9005</b>	<b>Orig:</b> 9002385010	
<b>BUCHA AMORTECEDOR</b>	<b>Fab:</b> 2036	
TOYOTA L200 ROL CARDAN MB BOIADEIRO SINTETICA		

<b>D5512</b>	<b>Orig:</b>	
<b>BUCHA AMORTECEDOR</b>	<b>Fab:</b> 121	
TRAS. INF./SUP. F4000 ./98 /HILUX LONADA		

<b>D9023</b>	<b>Orig:</b> 9002385010	
<b>BUCHA AMORTECEDOR</b>	<b>Fab:</b> 166	
TOYOTA L200 ROL CARDAN MB BOIADEIRO LONADA		

<b>D9078</b>	<b>Orig:</b>	
<b>BATENTE AMORTECEDOR</b>	<b>Fab:</b> K40259-2	
TRAS. COROLLA ./02		

<b>D9071</b>	<b>Orig:</b>	
<b>BATENTE AMORTECEDOR</b>	<b>Fab:</b> 5601-0	
TRAS. COROLLA 1.8 98 A 01		

<b>D9043</b>	<b>Orig:</b>	
<b>BATENTE SUSPENSÃO</b>	<b>Fab:</b> 3178	
DIANT. BANDEIRANTE		

<b>D9081</b>	<b>Orig:</b>	
<b>BATENTE SUSPENSÃO</b>	<b>Fab:</b> K40323-2	
DIANT. HILUX 4X4 /05		

<b>BC6066</b>	<b>Orig:</b>	
<b>BATENTE SUSPENSÃO</b>		
DIANT. INF. HILUX 2005/...		

<b>MB725</b>	<b>Orig:</b> 4806126031	
<b>BUCHA BANDEJA</b>	<b>Fab:</b> 8205 <b>Ref:</b> 5115425	
DIANT. INF. HILUX 4X4 97/..		

<b>MB726</b>	<b>Orig:</b> 4863526010	
<b>BUCHA BANDEJA</b>	<b>Fab:</b> 8204 <b>Ref:</b> 5115426	
DIANT. SUP. PARTE TRAS. HILUX 4X4 97/..		

<b>MB730</b>	<b>Orig:</b> 4863226010	
<b>BUCHA BANDEJA</b>	<b>Ref:</b> 5115428	
DIANT. SUP. PARTE DIANT. HILUX 4X4 97/..		

<b>MB749</b>	<b>Orig:</b> 486550K050	
<b>BUCHA BANDEJA</b>	<b>Fab:</b> 8235 <b>Ref:</b> 5115539	
DIANT. INF. PARTE TRA.S HILUX 4X4 05/.. MAIOR		

<b>MB750</b>	<b>Orig:</b> 486540K050	
<b>BUCHA BANDEJA</b>	<b>Fab:</b> SPL8234 <b>Ref:</b> 5115538	
DIANT. INF. PARTE DIANT. HILUX 4X4 05/.. MENOR		

<b>MB751</b>	<b>Orig:</b> 483620K050	
<b>BUCHA BANDEJA</b>	<b>Fab:</b> SPL8233 <b>Ref:</b> 5115537	
DIANT. SUP. HILUX SRVD4D 3.0 16V 05/..		

<b>SPL8233</b>	<b>Orig:</b> 483620K050	
<b>BUCHA BANDEJA</b>	<b>Fab:</b> MB751 <b>Ref:</b> 5115537	
DIANT. SUPERIOR HILUX SRVD4D 3.0 16V 05/..		

<b>MB762</b>	<b>Orig:</b> 486540D100	
<b>BUCHA BANDEJA</b>		
DIANT. PARTE DIANT. ETIOS 13/..		

<b>MB763</b>	<b>Orig:</b> 486550D110	
<b>BUCHA BANDEJA</b>		
DIANT. PARTE TRAS. ETIOS 13/..		

<b>SPL8229</b>	<b>Orig:</b> 48068590035	
<b>BUCHA BANDEJA</b>	<b>Fab:</b> MB741 <b>Ref:</b> 111713	
DIANT. PARTE TRAS. COROLLA 03/..		

<b>SPL8230</b>	<b>Orig:</b> 4865412120	
<b>BUCHA BANDEJA</b>	<b>Fab:</b> MB742 <b>Ref:</b> 5115535	
DIANT. PARTE DIANT. COROLLA 03/...		

<b>MB758</b>	<b>Orig:</b> 4872512570	
<b>BUCHA EIXO TRASEIRO</b>		
COROLLA 02/...		

<b>MB770K</b>	<b>Orig:</b>	
<b>KIT ESTABILIZADOR</b>		
DIANT. COROLLA 09/.. 24MM		

<b>D9178</b>	<b>Orig:</b>	
<b>KIT ESTABILIZADOR</b>		
DIANT. COROLLA 03/.. 21MM		

<b>MB745</b>	<b>Orig:</b> 4881512340	
<b>BUCHA ESTABILIZADOR</b>	<b>Ref:</b> 5415533	
DIANT. COROLLA 03 A 08 21MM		

Fotos meramente ilustrativas.


TOYOTA - SUSPENSÃO


<b>MB770</b>	<b>Orig:</b> 4881512360	
<b>BUCHA ESTABILIZADOR</b>		
DIANT. COROLLA 09/.. 24MM		

<b>D9211</b>	<b>Orig:</b>	
	<b>Fab:</b> 404	
<b>BUCHA ESTABILIZADOR</b>	LONADA COROLLA 03/...	


<b>MB771</b>	<b>Orig:</b> 488150D160	
<b>BUCHA ESTABILIZADOR</b>		
DIANT. ETIOS 13/..		


<b>D9202</b>	<b>Orig:</b>	
	<b>Fab:</b> 303	
<b>BUCHA ESTABILIZADOR</b>	LONADA HILUX	

<b>D9207</b>	<b>Orig:</b>	
	<b>Fab:</b> 341	
<b>BUCHA ESTABILIZADOR</b>	LONADA HILUX 05/...	


<b>D9205</b>	<b>Orig:</b>	
	<b>Fab:</b> 336	
<b>BUCHA ESTABILIZADOR</b>	LONADA HILUX SW4	


<b>D9204</b>	<b>Orig:</b>	
	<b>Fab:</b> 334	
<b>BUCHA ESTABILIZADOR</b>	LONADA BANDEIRANTE 22MM	


<b>D9018</b>	<b>Orig:</b>	
	<b>Fab:</b> 009	
<b>BORRACHA JUMELO</b>	LONADA GRANDE BANDEIRANTE 40 MM	

<b>D9017</b>	<b>Orig:</b>	
	<b>Fab:</b> 008	
<b>BORRACHA JUMELO</b>	LONADA PEQ. EXT. BANDEIRANTE 35MM	

<b>BC6099</b>	<b>Orig:</b>	
<b>JUMELO MOLA</b>		
COMPLETO HILUX 05/.. C/BUCHAS		


<b>BC6067</b>	<b>Orig:</b>	
<b>BATENTE MOLA</b>		
TRAS. BAIXO HILUX 05/...		


<b>D9019</b>	<b>Orig:</b>	
	<b>Fab:</b> 285	
<b>BUCHA MOLA</b>	CURTA LONADA TOYOTA HILUX .../05	


<b>D9020</b>	<b>Orig:</b>	
	<b>Fab:</b> 285A	
<b>BUCHA MOLA</b>	LONGA LONADA TOYOTA HILUX .../05	


<b>D9045</b>	<b>Orig:</b> 9002389001	
	<b>Fab:</b> 3013	
<b>BUCHA MOLA</b>	TRAS. (JUMELO) TOYOTA BANDEIRANTE	


<b>D9046</b>	<b>Orig:</b> 9002389001	
	<b>Fab:</b> 008	
<b>BUCHA MOLA</b>	DIANT. (JUMELO) TOYOTA BANDEIRANTE	


<b>D9268</b>	<b>Orig:</b>	
	<b>Fab:</b> 146	
<b>BUCHA MOLA</b>	CURTA LONADA TOYOTA HILUX 05/..	

<b>D9269</b>	<b>Orig:</b>	
	<b>Fab:</b> 147	
<b>BUCHA MOLA</b>	LONGA LONADA TOYOTA HILUX 05/..	

<b>BC6026</b>	<b>Orig:</b> 9008038152	
<b>BUCHA MOLA</b>		
TRAS. HILUX 05/...		

<b>D9047</b>	<b>Orig:</b>	
	<b>Fab:</b> 3136	
<b>BUCHA MOLA</b>	TRAS. HILUX/1200 SPORT	

<b>BC6095</b>	<b>Orig:</b>	
<b>KIT COXIM CABINE</b>		
COMPLETO HILUX 05/...		

<b>BC6096</b>	<b>Orig:</b>	
<b>KIT COXIM CARROCERIA</b>		
COMPLETO HILUX 05/..		

<b>BC5026</b>	<b>Orig:</b> 5314998001	
<b>COXIM CAPO</b>		
BANDEIRANTE		

<b>BC5056</b>	<b>Orig:</b> 9002540003A	
<b>COXIM CABINE</b>		
COMPLETO BANDEIRANTE		

<b>BC5055</b>	<b>Orig:</b> 9002540001A	
<b>COXIM CABINE</b>		
TRAS. COMPLETO BANDEIRANTE		

<b>BC5025</b>	<b>Orig:</b> 5203298001	
	<b>Fab:</b> MB710	
	<b>Ref:</b> 905	
<b>COXIM CARROCERIA</b>		
BANDEIRANTE		

<b>BC6079</b>	<b>Orig:</b> 522050K0200	
<b>COXIM CARROCERIA</b>		
HILUX 05/...		

<b>CX22011</b>	<b>Orig:</b>	
<b>REPARO BOMBA DIREÇÃO</b>		
KOYO HILUX 91A04 (BBA. C- POLIA)		

Fotos meramente ilustrativas.

TOYOTA - SUSPENSÃO

<b>CX22601</b>	Orig:		<b>CX22600</b>	Orig:		<b>CX33237</b>	Orig:	
REPARO BOMBA DIREÇÃO HILUX 2003...			REPARO BOMBA DIREÇÃO TOYOTA BANDEIRANTES			REPARO CAIXA DIREÇÃO COROLLA 88 A 96		
<b>CX33232</b>	Orig:		<b>CX33236</b>	Orig:		<b>CX33214/2</b>	Orig:	
REPARO CAIXA DIREÇÃO COROLLA 02 A 07			REPARO CAIXA DIREÇÃO COROLLA 93 A 01 C/COIFAS			REPARO CAIXA DIREÇÃO HILUX 2005...		
<b>CX33114</b>	Orig:		<b>CX33113</b>	Orig:		<b>D5121</b>	Orig:	
REPARO CAIXA DIREÇÃO HILUX PINHÃO E CREMALHEIRA			REPARO CAIXA DIREÇÃO HILUX SETOR E SEM FIM			ROLAMENTO COLUNA DIREÇÃO F1000/TOYOTA 81...		

MOLA	CÓDIGO	APLICAÇÃO	MEDIDA	ESCALA
	TH51	TRAS. TOYOTA HILUX 2.8	60X8X1195	1º
	TH52	TRAS. TOYOTA HILUX 2.8	60X8X1195	2º
	TH41	TRAS. TOYOTA HILUX 2.8 97/98	60X8X1295	1º
	TH42	TRAS. TOYOTA HILUX 2.8 97/98	60X8X1295	2º
	TH81	TRAS. TOYOTA HILUX SW4 04/05	60X8X1300	1º
	TH82	TRAS. TOYOTA HILUX SW4 04/05	60X8X1215	2º
	T0271	TRAS. TOYOTA BAND 69A82	2.3/4X5/16X1320	1º
	T0272	TRAS. TOYOTA BAND 69A82	2.3/4X5/16X1320	2º
	T0821	TRAS. TOYOTA BAND 93A95	70X8X1320	1º
	T0822	TRAS. TOYOTA BAND 93A95	70X8X1320	2º
	T0911	TRAS. TOYOTA BAND 95/...	2.3/4X1/4X1320	1º
	T0912	TRAS. TOYOTA BAND 95/...	2.3/4X1/4X1320	2º
	T0771	DIANT. TOYOTA BAND 93/...	70X8X1100	1º
	T0772	DIANT. TOYOTA BAND 93/...	70X8X1100	2º
	T0901	DIANT. TOYOTA BAND CAB. DUPLA 95/..	2.3/4X1/4X1120	1º
	T0902	DIANT. TOYOTA BAND CAB. DUPLA 95/..	2.3/4X1/4X1120	2º
	T0371	DIANT. TOYOTA JEEP/PICKUP 60A82	2.3/4X1/4X1100	1º
	T0372	DIANT. TOYOTA JEEP/PICKUP 60A82	2.3/4X1/4X1100	2º



**CUBO**

<b>D9001</b>	Orig: 9002116009 Fab: 162		<b>D90</b>	Orig: 9002933001 Fab: 3001220 Ref: 90		<b>PRR273</b>	Orig: Fab: 3001221	
CONJUNTO PRISIONEIRO TOYOTA 8X8X42MM (ARR + CON + PORC)			PARAFUSO RODA TOYOTA BANDEIRANTE M12-1,5X45,5;51			PARAFUSO RODA DIANT. HILUX 12X1,5X52,5MM		

Fotos meramente ilustrativas.


TOYOTA - SUSPENSÃO - CUBO




<b>PRR5000B</b>	<b>Orig:</b> 9094202049 <b>Fab:</b> 3001225	
<b>PARAFUSO RODA</b>		
HILUX PITBULL		

<b>3001227</b>	<b>Orig:</b> 9094202047 <b>Fab:</b> 3001227	
<b>PARAFUSO RODA</b>		
TRAS M12-1,5X36/41 COROLLA/FIELDER		


<b>PRR274</b>	<b>Orig:</b> 9094202052 <b>Fab:</b> 3001223	
<b>PARAFUSO RODA</b>		
TRAS. HILUX 12X1,5X44,5MM/COROLLA 92/..		

<b>PRR10214HW</b>	<b>Orig:</b>	
<b>PORCA RODA</b>		
COROLLA		

<b>PRR302</b>	<b>Orig:</b> 9094201075 <b>Fab:</b> 2901224	
<b>PORCA RODA</b>		
DIANT/TRAS. HILUX EPOXI 12X1,5MM		

<b>PRR301</b>	<b>Orig:</b> 9094201075C <b>Fab:</b> HW10211	
<b>PORCA RODA</b>		
DIANT/TRAS. HILUX BRANCA 12X1,5MM		

<b>PRR303</b>	<b>Orig:</b> 9094201033 <b>Fab:</b> 2901222	
<b>PORCA RODA</b>		
DIANT/TRAS. L200/HILUX CROMADA 12X1,5MM		

<b>2901290</b>	<b>Orig:</b> <b>Fab:</b> 2901290	
<b>PORCA RODA</b>		
DT/TRAS. L200/HILUX 12X1,5MM ALT 36MM CROMADA		

<b>PRR5000HW</b>	<b>Orig:</b> 9094201058 <b>Fab:</b> 2901223	
<b>PORCA RODA</b>		
HILUX MODERNA 2005...		

<b>D91</b>	<b>Orig:</b> 9002934001 <b>Fab:</b> 2901220 <b>Ref:</b> 91	
<b>PORCA RODA</b>		
TOYOTA BANDEIRANTE M12-1,5 CH 23MM		

<b>D9002</b>	<b>Orig:</b> 9002214002 <b>Fab:</b> LA339	
<b>ARRUELA ENCOSTO CUBO</b>		
DIANT. HILUX/BANDEIRANTE 83/...		


<b>D9003</b>	<b>Orig:</b> 9021542025 <b>Fab:</b> 160	
<b>TRAVA ARANHA CUBO</b>		
DAINT. HILUX/BANDEIRANTE 83/...		

<b>T060</b>	<b>Orig:</b>	
<b>JUNTA CUBO</b>		
PONTA DE EIXO E RODA LIVRE TOYOTA		

<b>D9029</b>	<b>Orig:</b> 4242798001 <b>Fab:</b> 8258	
<b>PORCA ROLAMENTO SEMI EIXO</b>		
TRAS. TOYOTA BANDEIRANTE 83...		

<b>D9030</b>	<b>Orig:</b> <b>Fab:</b> 8259	
<b>PORCA ROLAMENTO SEMI EIXO</b>		
TRAS. TOYOTA BANDEIRANTE 83...		

<b>D9004</b>	<b>Orig:</b> 4352160011	
<b>PORCA CARÇAÇA RODA</b>		
DIANT. HILUX/BANDEIRANTE 83/...		

<b>B4343</b>	<b>Orig:</b> 90369T0003 <b>Fab:</b> AL986	
<b>CUBO RODA</b>		
DIANT. C/ROL. E MANCAL HILUX 05/.. 4X4		

<b>AL984</b>	<b>Orig:</b> 435020K030	
<b>CUBO RODA</b>		
DIANT. HILUX 05/... 4X4 S/ ROLAMENTO		

<b>B5496</b>	<b>Orig:</b> 90369T0003 <b>Ref:</b> 6008	
<b>CUBO RODA</b>		
DIANT. PARCIAL TOYOTA HILUX 4X4 05/...		

<b>B3731</b>	<b>Orig:</b> 424101290	
<b>CUBO RODA</b>		
TRAS. PARCIAL COROLLA 1.6/1.8 97 A 02 S/ABS		

<b>B3068</b>	<b>Orig:</b> 4241012090	
<b>CUBO RODA</b>		
TRAS. COROLLA 1.6/1.8 97 A 02 S/ABS		

<b>VT05113</b>	<b>Orig:</b>	
<b>JUNTA HOMOCINÉTICA</b>		
HILUX 06/...		

<b>VT05016</b>	<b>Orig:</b> 4346009420 <b>Ref:</b> 1621-20011	
<b>JUNTA HOMOCINÉTICA</b>		
HILUX SW4 TURBO DIESEL 97A02		

<b>VT09058</b>	<b>Orig:</b> <b>Fab:</b> AL531	
<b>TRIZETA SEMI EIXO</b>		
HILUX SW4 2.5/3.0 05/.../SRV06/. 29 DENTES		

<b>D9122</b>	<b>Orig:</b> <b>Fab:</b> 90221	
<b>KIT COIFA JUNTA HOMOCINÉTICA</b>		
HILUX 4X4 ../04 (LADO CÂMBIO)		

<b>D9181</b>	<b>Orig:</b> <b>Fab:</b> 90220	
<b>KIT COIFA JUNTA HOMOCINÉTICA</b>		
HILUX 4X4 ../04 (LADO RODA)		

<b>D9237</b>	<b>Orig:</b> <b>Fab:</b> 90234	
<b>KIT COIFA JUNTA HOMOCINÉTICA</b>		
HILUX PITBULL (LADO RODA)		

Fotos meramente ilustrativas.

TOYOTA - CUBO

<b>D9250</b>	<b>Orig:</b> <b>Fab:</b> 061T03	
<b>KIT COIFA JUNTA HOMOCINÉTICA</b> HILUX 05/.. (LADO CÂMBIO)		

<b>D9286</b>	<b>Orig:</b> <b>Fab:</b> 6051K	
<b>KIT COIFA JUNTA HOMOCINÉTICA</b> LADO RODA ETIOS		

<b>D9287</b>	<b>Orig:</b> <b>Fab:</b> 6052K	
<b>KIT COIFA JUNTA HOMOCINÉTICA</b> LADO CÂMBIO ETIOS		

<b>D9289</b>	<b>Orig:</b> <b>Fab:</b> 6019K	
<b>KIT COIFA JUNTA HOMOCINÉTICA</b> LADO CÂMBIO COROLLA 09/..		

<b>D9290</b>	<b>Orig:</b> <b>Fab:</b> 6018K	
<b>KIT COIFA JUNTA HOMOCINÉTICA</b> LADO CÂMBIO COROLLA ATE 08		

<b>D9184</b>	<b>Orig:</b> <b>Fab:</b> 90235	
<b>KIT COIFA JUNTA HOMOCINÉTICA</b> COROLLA 06/.. (LADO RODA)		

<b>D9025</b>	<b>Orig:</b> 443598001 <b>Fab:</b> 8220	
<b>REPARO MUNHÃO</b> COMPL. TOYOTA BANDEIRANTE ...83		

<b>D9026</b>	<b>Orig:</b> 443498001 <b>Fab:</b> 8221	
<b>REPARO MUNHÃO</b> COMPL. TOYOTA BANDEIRANTE 84 A 94		

<b>D9027</b>	<b>Orig:</b> 443498002 <b>Fab:</b> 8222	
<b>REPARO MUNHÃO</b> COMPL. TOYOTA BANDEIRANTE 95/...		

<b>D9031</b>	<b>Orig:</b> <b>Fab:</b> 9077	
<b>BUCHA MANGA EIXO</b> TOYOTA BANDEIRANTE 83...		

**DimBo**

**FREIO**

<b>PRR19</b>	<b>Orig:</b> <b>Fab:</b> PRR446	
<b>ACIONADOR FREIO AUTOMÁTICO</b> TRAS. LD HILUX (SIST. BENDIX)		

<b>PRR20</b>	<b>Orig:</b> <b>Fab:</b> PRR447	
<b>ACIONADOR FREIO AUTOMÁTICO</b> TRAS. LE HILUX (SIST. BENDIX)		

<b>D9153</b>	<b>Orig:</b> <b>Fab:</b> 730	
<b>REGULADOR FREIO</b> TRAS. AUTOM. LD HILUX 4X4 ../05		

<b>D9154</b>	<b>Orig:</b> <b>Fab:</b> 731	
<b>REGULADOR FREIO</b> TRAS. AUTOM. LE HILUX 4X4 ../05		

<b>D9155</b>	<b>Orig:</b> <b>Fab:</b> 740	
<b>REGULADOR FREIO</b> TRAS. AUTOM. LD HILUX 05/..		

<b>D9156</b>	<b>Orig:</b> <b>Fab:</b> 741	
<b>REGULADOR FREIO</b> TRAS. AUTOM. LE HILUX 05/...		

<b>14T01351</b>	<b>Orig:</b>	
<b>REPARO CENTRALIZADOR</b> BANDEIRANTES (PINO 56MM)		

<b>14T01352</b>	<b>Orig:</b> 9002506005 <b>Fab:</b> PRR0139	
<b>REPARO SAPATA</b> BANDEIRANTE (MOLAS)		


<b>D9152</b>	<b>Orig:</b> <b>Fab:</b> 714	
<b>REPARO SAPATA</b> FREIO TRAS. BANDEIRANTE 93/.. (MOLAS E CENTRAL)		

<b>PRR140</b>	<b>Orig:</b> <b>Fab:</b> PRR51	
<b>REPARO SAPATA</b> FREIO TRAS. (MOLA) HILUX		

<b>D9277</b>	<b>Orig:</b> <b>Fab:</b> 739	
<b>REPARO SAPATA</b> TRAS. HILUX 05/... (CENTRALIZADOR E MOLA)		

<b>D9281</b>	<b>Orig:</b> <b>Fab:</b> 1TY16	
<b>KIT PINO PINÇA GUIA FREIO</b> COROLLA 03 A 08		


<b>D9282</b>	<b>Orig:</b> Fab: 1TY17	
<b>KIT PINO PINÇA GUIA FREIO</b>		
COROLLA 09 A 14		


<b>D8034</b>	<b>Orig:</b> 90297771 Fab: 330024	
<b>KIT PINO PINÇA GUIA</b>		
S10 95... 4X2/ 4X4/ TOYOTA BANDEIRANTES		


<b>PRR65</b>	<b>Orig:</b>	
<b>MOLA PINÇA FREIO</b>		
HILUX		

<b>PRR50</b>	<b>Orig:</b> 900690K071JG	
<b>REPARO PINÇA</b>		
DIANT. COMPLETA HILUX		

<b>PRR66</b>	<b>Orig:</b> 04497JG	
<b>REPARO FREIO A DISCO</b>		
HILUX 04/...		

<b>D8017</b>	<b>Orig:</b> Fab: 0040	
<b>PISTÃO PINÇA</b>		
S10/BLAZER 4X2 95/.../BANDEIRANTE		

<b>D9006</b>	<b>Orig:</b> Fab: 0059	
<b>PISTÃO PINÇA</b>		
HILUX 4X2/SW4 2.8 89/05		

<b>D9013</b>	<b>Orig:</b> Fab: 0083	
<b>PISTÃO PINÇA</b>		
HILUX 4X4 89/04		

<b>D9117</b>	<b>Orig:</b> Fab: MG4008	
<b>REPARO PISTÃO PINÇA</b>		
HILUX 05/...		

<b>D9009</b>	<b>Orig:</b> Ref: RP59	
<b>REPARO PISTÃO PINÇA</b>		
HILUX 4X2/SW4 2.8 .../05		

<b>D9014</b>	<b>Orig:</b> Ref: RP83	
<b>REPARO PISTÃO PINÇA</b>		
HILUX 4X4 89/04		


<b>D9280</b>	<b>Orig:</b> Fab: RP122	
<b>REPARO PISTÃO PINÇA</b>		
HILUX SW4 05/... 45,36MM		

<b>D9116</b>	<b>Orig:</b> Fab: MG4003	
<b>KIT PISTAO PINÇA FREIO</b>		
HILUX 05/... C/ REPARO		

<b>C1547</b>	<b>Orig:</b> Ref: 5585	
<b>REPARO PISTÃO PINÇA</b>		
S10/BLAZER 4X2/BANDEIRANTES 66MM		

<b>MG3003</b>	<b>Orig:</b>	
<b>PINÇA FREIO</b>		
COMPLETA LD TOYOTA BANDEIRANTE		

<b>MG3004</b>	<b>Orig:</b>	
<b>PINÇA FREIO</b>		
COMPLETA LE TOYOTA BANDEIRANTE		

<b>MG3050</b>	<b>Orig:</b> 4773060261	
<b>PINÇA FREIO</b>		
DIANT. LD COMPLETA HILUX 05/..		

<b>MG3061</b>	<b>Orig:</b> 4775060261	
<b>PINÇA FREIO</b>		
DIANT. LE COMPLETA HILUX 05/..		

<b>MG3010</b>	<b>Orig:</b>	
<b>SUPORTE PINÇA FREIO</b>		
BANDEIRANTE		

<b>D9174</b>	<b>Orig:</b> 4715098001 Fab: 612 Ref: 5708	
<b>VÁLVULA EQUALIZADORA</b>		
30 BAR BANDEIRANTE 93/...		


<b>D9048</b>	<b>Orig:</b> 9002036002 Fab: FH02270	
<b>FLEXÍVEL</b>		
DIANT/TRAS. TOYOTA BANDEIRANTE 80/...		

<b>D9049</b>	<b>Orig:</b> B10545A Fab: FH02263	
<b>FLEXÍVEL</b>		
DIANT/TRAS. TOYOTA BANDEIRANTE 63/80		





















<b>D9050</b>	<b>Orig:</b> 9002936006 Fab: FH02275	
<b>FLEXÍVEL</b>		
DIANT. BANDEIRANTE FREIO A DISCO 96/... MOTOR 14B MOD		

<b>D9051</b>	<b>Orig:</b> 9002936009 Fab: FH02276	
<b>FLEXÍVEL</b>		
DIANT. BANDEIRANTE FREIO A DISCO 96/... MOTOR 14B		

<b>D9052</b>	<b>Orig:</b> 9695033555 Fab: FH02289	
<b>FLEXÍVEL</b>		
DIANT. HILUX 4X4 96/...		

<b>D9064</b>	<b>Orig:</b> Fab: FH30043	
<b>FLEXÍVEL</b>		
TRAS. TOYOTA HILUX 4X4 LN107		

<b>C2068</b>	<b>Orig:</b> Fab: D9041 Ref: RCCD00292	
<b>CILINDRO MESTRE FREIO DUPLO</b>		
BAND. 82 A 96 FREIO TAMBOR 23,81MM		

<b>C2013</b>	<b>Orig:</b> Fab: D9042 Ref: RCCD0012		<b>D9042</b>	<b>Orig:</b> Fab: 2261 Ref: RCCD0012		<b>C2161</b>	<b>Orig:</b> 4720102270 Ref: MT203	
<b>CILINDRO MESTRE FREIO DUPLO</b>			<b>CILINDRO MESTRE FREIO DUPLO</b>			<b>CILINDRO MESTRE FREIO DUPLO</b>		
BAND. 95 A 01 FREIO DISCO 23,81MM			BAND. 95 A 01 FREIO DISCO 23,81MM			COROLLA 03 A 08 20,63MM		
<b>C3382</b>	<b>Orig:</b> Ref: RCCR00406		<b>C3383</b>	<b>Orig:</b> Ref: RCCR00422		<b>C3384</b>	<b>Orig:</b> Ref: RCCR00392	
<b>CILINDRO RODA</b>			<b>CILINDRO RODA</b>			<b>CILINDRO RODA</b>		
TRAS. LE SUP. BANDEIRANTE 80 A 96 22,22MM			TRAS. LE INF. BANDEIRANTE 80 A 96 22,22MM			TRAS. LD SUP. BANDEIRANTE 22,22MM		
<b>C3385</b>	<b>Orig:</b> Ref: RCCR00414		<b>C3386</b>	<b>Orig:</b> Fab: 6299 Ref: RCCR00430		<b>C3387</b>	<b>Orig:</b> Fab: 6302 Ref: RCCR00449	
<b>CILINDRO RODA</b>			<b>CILINDRO RODA</b>			<b>CILINDRO RODA</b>		
TRAS. LD INF. BANDEIRANTE 80 A 96			DIANT. LE SUP. BANDEIRANTE 80 A 96 25,40MM			DIANT. LE INF. BANDEIRANTE 80 A 96 25,40MM		
<b>C3388</b>	<b>Orig:</b> Fab: 6301 Ref: RCCR00457		<b>C3389</b>	<b>Orig:</b> Fab: 6300 Ref: RCCR00465		<b>C3491</b>	<b>Orig:</b> Ref: RCCR03010	
<b>CILINDRO RODA</b>			<b>CILINDRO RODA</b>			<b>CILINDRO RODA</b>		
DIANT. LD SUP. BANDEIRANTE 80 A 96 25,40MM			DIANT. LD INF. BANDEIRANTE 80 A 96 25,40MM			TRAS. HILUX/SW4 92 A 05 4X4 22,22MM		
<b>C3517</b>	<b>Orig:</b> 4755035210 Ref: 2144568		<b>C3531</b>	<b>Orig:</b> 4755009080		<b>TY326CP</b>	<b>Orig:</b> 0449535151 Fab: I23460 Ref: MG279	
<b>CILINDRO RODA</b>			<b>CILINDRO RODA</b>			<b>JOGO SAPATA FREIO</b>		
TRAS. HILUX SW4 00 A 05 D25,40MM			TRAS. HILUX/SW4 06/... 22,22MM			C/ LONA HILUX 4X2/4X4 92 A 04 (FRAS-LE)		
<b>TY327CP</b>	<b>Orig:</b> 04495050 Fab: MG570 Ref: I23731		<b>MG570</b>	<b>Orig:</b> Ref: TY327CP		<b>BC5073</b>	<b>Orig:</b> 4653398001	
<b>JOGO SAPATA FREIO</b>			<b>JOGO SAPATA FREIO</b>			<b>SAPATA FREIO MÃO</b>		
C/ LONA HILUX SW4 05/...(FRAS-LE)			C/ LONA HILUX SW4 05/... C/ HASTE (MG)			BANDEIRANTE 81/..		
<b>T343</b>	<b>Orig:</b> HF480C Fab: HF480C Ref: BD4212		<b>T30</b>	<b>Orig:</b> Fab: HF480				
<b>TAMBOR FREIO</b>			<b>TAMBOR FREIO</b>					
TRAS. HILUX/SW4 05/...			TRAS./DIANT. TOYOTA BANDEIRANTE					

CABO FREIO	CÓDIGO	APLICAÇÃO	CÓD. ORIGINAL	SIMILAR	SIMILAR
	T11102	BANDEIRANTES C/TRAVA TDS 81 A 03/93	4641098001	207071	T558
	T11105	TRAS. HILUX 97 A 00 LE/LD	4642035500	207208	5204
	T11106	HILUX 06/01...04 LIBERAÇÃO DE FREIO	4641030030	207207	5203
	T11107	DIANT. HILUX 98...04 MOTOR 2.8	4641035220	53075	5205
	T11108	LD HILUX PITBULL 4X4 05...	464200K041		
	T11109	LE HILUX PITBULL 4X4 05...	464300K041		
	T11110	DIANT. HILUX PITBULL 05...	464100K040		
	PD1098	DIANT. HILUX 4X4 08/... (FRASLE)		SNA1329	

### PASTILHA DE FREIO



CÓDIGO	APLICAÇÃO	SIMILAR
PD1098	DIANT. HILUX 4X4 08/... (FRASLE)	SNA1329
PD115	DIANT. HILUX (FRAS-LE)	SNA844
PD527	DIANT. HILUX 05/07 (FRAS-LE)	SNA846
PD528	DIANT. HILUX SW4 05/...PAJERO FULL (FRAS-LE)	SNA1321
PD669	DIANT. COROLLA 08.. (FRAS-LE)	SNA1327
PD689	TRAS. COROLA 08/.. (FRAS-LE)	SNA1328
SNA1319	DIANT. COROLA 02/08/FIELDER (SPEED BRAKE)	PD491
SNA1320	TRAS. COROLLA (SPEED BRAKE)	PD512
SNA1323	DIANT. COROLLA 97/.. (SPEED BRAKE)	
SNA1327	DIANT. COROLLA 08... (SPEED BRAKE)	PD669
SNA1328	TRAS. COROLLA 08/.. (SPEED BRAKE)	PD689
SNA1337	DIANT. NOVO COROLLA/... (SPEED BRAKE)	PW235
SNA841	DIANT. COROLA 02... (SPEED BRAKE)	
SNA1333	DIANT. ETIOS 12/... (SPEED BRAKE)	PW177
SNA1321	DIANT. HILUX SW4 05/.../PAJERO FULL (SPEED BRAKE)	PD528
SNA1322	TRAS. HILUX SW4 05/.../PAJERO FULL (SPEED BRAKE)	PD695
SNA1329	DIANT. HILUX 2.5 08/... (SPEED BRAKE)	PD1098
SNA844	DIANT. HILUX 4X4/LAND CRUISER/4 RUNNER (SPEED BRAKE)	PD115
SNA846	DIANT. HILUX/SW4 05/... (SPEED BRAKE)	PD527

### JOGO LONA



CÓDIGO	APLICAÇÃO	SIMILAR
THP0252	THP0252 TOYOTA BAND .../92	TY252
THP0252X	THP0252X TOYOTA BAND .../92	TY252X
THP0252XX	THP0252XX TOYOTA BAND .../92	TY252XX
THP0254	THP0254 TOYOTA BAND 93/...	TY254
THP0254X	THP0254X TOYOTA BAND 93/...	TY254X
THP0254XX	THP0254XX TOYOTA BAND 93/...	TY254XX

### DISCO FREIO



CÓDIGO	APLICAÇÃO	CÓD. ORIGINAL	SIMILAR	SIMILAR
HF507	DIANT. VENTILADO COROLA 03 A 08	4351202100	BD2100	D354A
D354C	DIANT. VENTILADO COROLA 08/...		BD5441	HF504
HF501	DIANT. VENTILADO COROLA 99 A 02	4351212550	BD2550	D354
D354B	TRAS. SOLIDO COROLA 03 A 08		BD2251	HF502
HF504A	TRAS. SÓLIDO COROLA 08/...	4243102270	BD5442	D354D
HF512	DIANT. VENTILADO HILUX 2.5/3.0 TURBO 05/...	435120K150	BD4113	D343F
D343D	DIANT. VENTILADO HILUX SRV 4X4 3.0 TD 05 A 08	435120K080	BD4211	HF511
HF482	DIANT. VENTILADO HILUX 4X4 92 A 04	4351235190	BD5190	
HF487	DIANT. VENTILADO HILUX SW4 97 A 05	4351204020	BD4020	
D344	DIANT. VENTILADO TOYOTA BANDEIRANTE 95/...	4351298003	BD2021	HF481











Fotos meramente ilustrativas.

TOYOTA - FREIO



DimBo

DIVERSOS

<b>D9219</b>	<b>Orig:</b> Fab: 500011		<b>D9218</b>	<b>Orig:</b> Fab: 500010		<b>D9221</b>	<b>Orig:</b> Fab: 500013	
BOLA ALAVANCA CÂMBIO TOYOTA HILUX 5M CINZA			BOLA ALAVANCA CÂMBIO TOYOTA HILUX 5M PRETA			BOLA ALAVANCA CÂMBIO TOYOTA HILUX REDUZIDA CINZA		
<b>D9220</b>	<b>Orig:</b> Fab: 500012		<b>AP7203</b>	<b>Orig:</b>		<b>AP7204</b>	<b>Orig:</b>	
BOLA ALAVANCA CÂMBIO TOYOTA HILUX REDUZIDA PRETA			DOBRADIÇA CAPO HILUX .../06 LD			DOBRADIÇA CAPO HILUX .../06 LE		
<b>T11200</b>	<b>Orig:</b> 5363002080 Fab: 5502 Ref: 53072		<b>AP3695</b>	<b>Orig:</b>		<b>AP3694</b>	<b>Orig:</b>	
CABO CAPO COROLLA 07/02... TDS			CABO TAMPA TRASEIRA HILUX .../04 LD			CABO TAMPA TRASEIRA HILUX .../04 LE		
<b>AP3701</b>	<b>Orig:</b>							
CABO TAMPA TRASEIRA HILUX 05/...								

DimBo

RETENTORES

RETENTORES	ARCA	DIMENSÕES	SABÓ	CORTECO	Nº ORIGINAL	DESCRIÇÃO	APLICAÇÃO
	5369	55,1X82X10	01637-GA	1315N	FJ 4043201	RODA DIANTEIRA	BANDEIRANTES 1960/82
	5369	55,1X82X10	01637-GA	1315N	9002310006	RODA DIANTEIRA	BANDEIRANTES 1960/82
	5409	33X44X8	07687-BAG	1150N	9002310013	RODA DIANTEIRA	BANDEIRANTES 1983/
	5409	33X44X8	07687-BAG	1150N	9031133085	RODA DIANTEIRA	HILUX SW4 (ANTIGA)
	5653	93X157X7,5	02299-BAGE		39904.98001	RODA DIANT./TARS. (PONTA EIXO 10 FUROS) 4X4	BANDEIRANTE 68 A 81
	6527	93X110X6/6,5		1362N	39904.98002	RODA DIANTEIRA (FREIO DISCO)	BANDEIRANTES 1983/
	6557	66X85X8/10	00934-B		90311.66001	RODA DIANTEIRA 4X4	HILLUX 2.8/2004
	6958	73X89,6/101X7,5/15,5			90316-T0002	RODA DIANTEIRA (INTERNO)	HILUX 3.0 2005/
	6959	80X96,6/100X11/19			90312-T0001	RODA DIANTEIRA (EXTERNO)	HILUX 3.0 2005/
	6961	35X63X10/16,5			9031135032	DIFERENCIAL DIANTEIRO (LATERAL)	HILUX 2,8 ... / 2004
	6964	41X74X11/18,5			90311410009	PINHÃO DIANTEIRO	HILUX 05 / ...
	6965	47X69X11/26			9031147022	DIFERENCIAL DIANTEIRA LD	HILUX 3.0 2005/

Fotos meramente ilustrativas.

TOYOTA - FREIO - RETENTORES



### RETENTORES

ARCA	DIMENSÕES	SABÓ	CORTECO	Nº ORIGINAL	DESCRIÇÃO	APLICAÇÃO
6966	47X8011/26			9031147023	DIFERENCIAL DIANTEIRA LE	HILUX 3.0 2005/
7092	83,5X107X10,8/11,5			90304T0001	HOMOCINÉTICA	HILUX 3.0 2005/---
6104	34,9X63X13	01343		9031147013	SEMI EIXO DIANTEIRO	HILUX
5279	47,6X70,55X13,5	01369-BA	1183N	90023.10007	RODA TRASEIRA - SEMI EIXO	BANDEIRANTE 58/...
5372	38X73,95X11	01710-BAG	1181N	90023.10008	PINHÃO	BANDEIRANTES 1968/
5406	62X85X8/10,7	07688-BG	359N	9002310014	RODA DIANTEIRA 4X4	BANDEIRANTES 1983/
5406	62X85X8/10,7	07688-BG	359N	90311.62001	RODA TRASEIRA 4X4	BANDEIRANTES 1983/
5407	35X41X5,5/9	07689-BRE	0360N	9002310015	RODA TRASEIRA	BANDEIRANTES 1983/
5779	47,6X70,65X14,5/16,5	00092-BGOE	1183N	9002310005	RODA TRASEIRA	BANDEIRANTES 1964/66
5877	47X80,25/71,1X6,5/17			9031198310	PINHÃO	HILLUX 2.8/3.0
6555	50X70X9			90310.50001	RODA TRASEIRA (INTERNO)	HILLUX 2.8
6556	48X62X9/24			90313.48001	RODA TRASEIRA (EXTERNO)	HILLUX 2.8
6556	48X62X9/24			90310.50002	RODA TRASEIRA (EXTERNO)	HILLUX 2.8
6559	38X74X11/18			90311.38035	PINHÃO	HILLUX 2.8
6559	38X74X11/18			9031138047	PINHÃO	HILLUX 2.8
6960	54X70X9/24			9031354001	RODA TRASEIRA (EXTERNO)	HILLUX 3.0 2005/
7075	58X70X7,5			90304T0001	RODA TRASEIRA (INTERNO)	HILUX 2009 / ...
7076	56X69/76X7,5/17,5			90313T0002	RODA TRASEIRA (EXTERNO)	HILUX 2009/
5148	17X35X7	00853-BR	20N	0029878446	BOMBA D'ÁGUA (INTERNO)	BANDEIRANTES COM MOTOR OM 314 / 364
5191	15X30X7	01677-BR	200N		BOMBA D'ÁGUA	BANDEIRANTES 1956/69 - MOTOR OM 314
5325	65X90X13	00164-BAG	1030N	000.997.7947	VIRABREQUIM DIANTEIRO (MOTOR OM 314)	BANDEIRANTES 1956/69
5355	100X120X11	01375-BR	7197N	F 11772	VIRABREQUIM TRASEIRO (GASOLINA)	BANDEIRANTES 1956/59
5466	42X56X7	00288-BR	19N	343.997.7146	BOMBA D'ÁGUA (EXT.) (MOTOR OM 314/364)	BANDEIRANTES 1970/
5566	45X67,9X12	01207-BAG		F 12355	VIRABREQUIM DIANTEIRO (GASOLINA)	BANDEIRANTES 1956/59
5834	65X90X15	01810-BAGS	1174V	344.997.7446	VIRABREQUIM DIANTEIRO (MOTOR OM 314/364)	BANDEIRANTES 1970/
6560	42X60X7			90311.42031	VIRABREQUIM DIANTEIRO	HILLUX 2.8
6561	85X105X10			90311.85007	VIRABREQUIM TRASEIRO	HILLUX 2.8
6561	85X105X10			90311.35004	VIRABREQUIM TRASEIRO	HILLUX 2.8
6562	32X46X6			90311.32001	COMANDO VÁLVULAS	HILLUX 2.8
6562	32X46X6			90311.32017	COMANDO VÁLVULAS	HILLUX 2.8
6662	50X72X9/14			90311.95010	VIRABREQUIM DIANTEIRO (MOTOR 14 B)	BANDEIRANTES 1996/
6663	95X115X9,5/12	05796-BRGEF		90311 95008	VIRABREQUIM TRASEIRO (MOTOR 14 B / SRV 3,0L)	BANDEIRANTES 1996/ HILUX
5354	35X54,85X11	01371-BAG		SB 334004 A	FLANGE TRASEIRA	BANDEIRANTES 1969/
5370	28,6X42,95X6,50	01661-BAG	1110N	90023.10002	EIXO PILOTO	BANDEIRANTES 1960/
5370	28,6X42,95X6,50	01661-BAG	1110N	90371.28004	EIXO PILOTO	BANDEIRANTES 1960/
5370	28,6X42,95X6,50	01661-BAG	1110N	FJ2033301A	EIXO PILOTO	BANDEIRANTES 1960/
5370	28,6X42,95X6,50	01661-BAG	1110N	9002228009	EIXO PILOTO	BANDEIRANTES 1960/

Fotos meramente ilustrativas.

TOYOTA - RETENTORES

RETENTORES	ARCA	DIMENSÕES	SABÓ	CORTECO	Nº ORIGINAL	DESCRIÇÃO	APLICAÇÃO	
	5507	13X20X5		1112N	90023.10019	CAIXA TRANSFERÊNCIA (EIXO ACIONAMENTO)	BANDEIRANTES 1983/	
	5648	38X74X11	02289-BAG		90023.10004	FLANGE DE SAÍDA DA CAIXA DE TRANSFERÊNCIA	BANDEIRANTES 1982/	
	5651	42X60X9	02296-BRG		90023.10017	SAÍDA DA TRANSMISSÃO EIXO SECUNDÁRIO	BANDEIRANTES 1969/	
	5652	45X62X9	02298-BRG	1182P	90023.10018	CAIXA REDUÇÃO	BANDEIRANTES 1982/	
	5652	45X62X9	02298-BRG	1182P	90311.45001	CAIXA REDUÇÃO	BANDEIRANTES 1982/	
	5725	48X72X10,8			0650P	90023.10025	FLANGE TRASEIRA (5 VELOCIDADES)	BANDEIRANTES 1983/
	5726	32X48X7			0639V	90023.10022	EIXO PILOTO	BANDEIRANTES 1983/
	5884	32X52X7	02699-BRG			9031132009	TRANSMISSÃO (SAÍDA)	HILUX SW4 (ANTIGA)
	6558	30X45X8				90311.30010	EIXO PILOTO	HILLUX 2.8
	6568	17X24X5			1338N	90023.10024	TRANSMISSÃO (EXTENSAO 5ª MARCHA)	BANDEIRANTES 1983/
	7057	38X58X11				9031138016	CAIXA DE TRANSMISSÃO - FLANGE	HILUX 2005 PITBULL
	7057	38X58X11				9031138140	CAIXA DE TRANSMISSÃO - FLANGE	HILUX 2005 PITBULL
	7077	41X59X11,18				9031141012	SAÍDA TRASEIRA DO CÂMBIO	HILUX 2009/ ---
	7175	41X59X10/16				90311-41013	CAIXA DE TRANSFERÊNCIA	HILUX
	7176	41X61X10,5/17				90311-41007	RETENTOR DA SAÍDA DO CARDAN	HILUX
	5283	31,90X44X9	01370-BA			KB 4054 B	CAIXA DIREÇÃO MECÂNICA (SETOR)	BANDEIRANTES 1956/
	6526	38X62X12			1149N	90023.10012	CARDAN CENTRAL	BANDEIRANTES 1983/
7118	60X77/91X8/14,5				90316-60004	MANGA DE EIXO	HILUX 2001 / 2004	

Fotos meramente ilustrativas.

DimBo

ROLAMENTOS

ROLAMENTOS	CÓDIGO	DESCRIÇÃO	APLICAÇÃO	CÓD. ORIGINAL	SIMILAR	SIMILAR
	102949/910	ROLAMENTO CUBO	EXT. TOYOTA/MITSUBISCHI (GIRHOS)			
	K102949/910	ROLAMENTO CUBO	EXT. TOYOTA/MITSUBISCH (KOYO)			
	104948/910	ROLAMENTO CUBO	TOYOTA/MITSUBISCHI (GIRHOS)			104948910
	K104948/910	ROLAMENTO CUBO	TOYOTA (KOYO)			104948910
	40BW06TE50	ROLAMENTO RODA	TRAS. HILUX 00A08 (GIRHOS)	4006890363	GIR363	
	DAC428240	ROLAMENTO RODA	TRAS. HILUX 09/... (GIRHOS)	42KWDD10042	GIR4210	
	TRO7090419LFT	ROLAMENTO DIFERENCIAL	TRAS. HILUX (PINHÃO TRAS.) KOYO	9036635028		
	HCSTA5383LFT	ROLAMENTO DIFERENCIAL	HILUX KOYO	9036653004		
	HCTRO70803C	ROLAMENTO DIFERENCIAL	DIANT. HILUX (PINHÃO TRAS.) KOYO	9036635044		
	HCTRA0607RYR	ROLAMENTO DIFERENCIAL	DIANT. HILUX (PINHÃO DIANT.) KOYO	9036630022	30306C	

TOYOTA - RETENTORES - ROLAMENTOS

### ROLAMENTOS



CÓDIGO	DESCRIÇÃO	APLICAÇÃO	SIMILAR	SIMILAR	SIMILAR
STA30729LFT	ROLAMENTO DIFERENCIAL	PINHÃO HILUX (ATE 01/04) KOYO	9036630067		
K17831/887	ROLAMENTO LATERAL COROA	LD/LE TOYOTA (NTN)			17887/831
N30308D	ROLAMENTO PINHÃO	DIANT. GDE TOYOTA (NTN)/ EMBUCHAM VOLVO EIXO5.5			31308
T30308T	ROLAMENTO PINHÃO	DIANT. GDE TOYOTA (TINK)/ EMBUCHAM VOLVO EIXO5.5			31308
N30306D	ROLAMENTO PINHÃO	DIANT. (PEQ.) TOYOTA (NTN)			31306
31303D	ROLAMENTO MUNHÃO	TOYOTA (GIRHOS) (VBF)			30303D
N30303D	ROLAMENTO MUNHÃO	TOYOTA (KOYO)			31303
SCE1112	ROLAMENTO CÂMBIO	TOYOTA	9002364001		
DG3580	ROLAMENTO CÂMBIO	ENTALHADO DIANT. BANDEIRANTE 94/..			
R1011	ROLAMENTO CARDAN	C/SUPOORTE BANDEIRANTE 30MM (REI)			3720198003
SP9006	ROLAMENTO CARDAN	HILUX 4X4 2.8 ...05 30MM			3708035100
R1023	ROLAMENTO CARDAN	HILUX 4X4 2.8 ...05 30MM (REI)			3708035100
SP9026	ROLAMENTO CARDAN	HILUX SRV 2005/... 30MM (SUPEÇAS)			372300K040
R1060	ROLAMENTO CARDAN	HILUX SRV 2005/... 30MM (REI)			372300K030
R1012	ROLAMENTO CARDAN	REFIL TOYOTA BANDEIRANTE 30MM (REI)			3720198003
FL202	ROLAMENTO CARDAN	TOYOTA BANDEIRANTE 30MM TIPO ORIGINAL			3723098004
HCS10L11	ROLAMENTO EMBREAGEM	BANDEIRANTE 14B 94/...			
HCS10L12	ROLAMENTO EMBREAGEM	HILUX 2.8 4X2			
HCS10L10	ROLAMENTO EMBREAGEM	HILUX 2.8 4X4			
HCS10L23	ROLAMENTO EMBREAGEM	HILUX 3.0			
6301DDU	ROLAMENTO ALTERNADOR				63012RSR

Fotos meramente ilustrativas.

TOYOTA - ROLAMENTOS



# STAHL

# DimBo



























O logo da montadora é a união entre os emblemas da família Yataro Iwasaki e Yamanouchi, do clã Tosa. Iwasaki é o fundador da Mitsubishi e seu emblema representava três folhas de castanheiras empilhadas, enquanto o logo Yamanouchi representava três folhas de carvalho em formato de estrela.






























## DimBo

## MOTOR - CÂMBIO

<b>D10422</b>	<b>Orig:</b> Fab: 120/069		<b>D10439</b>	<b>Orig:</b> Fab: 130/056		<b>D10440</b>	<b>Orig:</b> Fab: 130/057	
PORCA BICO BESTA GS/L200			OLHAL RETORNO BICO BESTA PAJERO/TOYOTA 1 SAIDA			OLHAL RETORNO BICO BESTA PAJERO/TOYOTA 2 SAIDAS		
<b>D10441</b>	<b>Orig:</b> Fab: 130/058		<b>B910500</b>	<b>Orig:</b>		<b>I14335</b>	<b>Orig:</b>	
OLHAL RETORNO BICO BESTA PAJERO/TOYOTA 3 SAIDAS			JOGO PARAFUSO CABEÇOTE L200/PAJERO 2.5 92/...12X1,25X106MM			BOMBA D'AGUA L200 HPE/HR/K2500 2.5 4 FUROS		
<b>I14333</b>	<b>Orig:</b>		<b>I17758</b>	<b>Orig:</b>		<b>6032MM</b>	<b>Orig:</b> 149003	
BOMBA D'AGUA L200/H100 GLS .../98 2 FUROS			BOMBA D'AGUA PAJERO 2.8/3.2 EIXO 18MM			MANGUEIRA RADIADOR INF. L200		
<b>6031MM</b>	<b>Orig:</b> 149002		<b>D9128</b>	<b>Orig:</b> Fab: 1389		<b>MD1932129</b>	<b>Orig:</b> MD050475	
MANGUEIRA RADIADOR SUP. L200			BUCHA GRADE RADIADOR CIVIC/L200 01/12/PAJERO 11/13			HELICE L200 8 PAS		
<b>MD1932215</b>	<b>Orig:</b> ME202146		<b>91496CV</b>	<b>Orig:</b> Fab: 91496CV		<b>91416NA</b>	<b>Orig:</b> Fab: 91416NA	
HELICE L200/PAJERO DIESEL 2.5L 06/.. 11 PAS			JOGO JUNTA TURBINA L200 2.5			JUNTA CARTER L200/H100		
<b>91421SU</b>	<b>Orig:</b> Fab: 91421SU		<b>91426B</b>	<b>Orig:</b> 2244142000 Fab: 91426B		<b>91480PVOR</b>	<b>Orig:</b>	
JUNTA COLETOR ADM/ESC. L200/H100			JUNTA TAMPA VÁLVULA L200/H100			JOGO JUNTA CÂMBIO MITSUBISHI L200/PAJERO		
<b>91490PVOR</b>	<b>Orig:</b> 91490PVOR		<b>BC7000</b>	<b>Orig:</b> MB007023 Fab: 8220 Ref: MB1003		<b>BC7049</b>	<b>Orig:</b> MB961386	
JOGO JUNTA REDUZIDA L200/PAJERO			COXIM MOTOR 4X4 L200			COXIM MOTOR L200 SPORT 04/.. LD C/PARAF.		
<b>BC7050</b>	<b>Orig:</b> MB961385		<b>BC7080</b>	<b>Orig:</b> MR992670R		<b>BC7001</b>	<b>Orig:</b> MB581845 Fab: MB1006 Ref: 8222	
COXIM MOTOR L200 SPORT 04/.. LE S/PARAF.			COXIM MOTOR DIANT. (REFIL) L200 TRITON			COXIM CÂMBIO L200 4X4		

Fotos meramente ilustrativas.

MITSUBISHI - MOTOR - CÂMBIO

<b>BC7054</b>	<b>Orig:</b> MB133078		<b>BC7055</b>	<b>Orig:</b> MB133072		<b>BC7060</b>	<b>Orig:</b> MR992714	
COXIM CÂMBIO MANUAL L200 03/...			COXIM CÂMBIO AUTOMÁTICO L200 03/...			COXIM CÂMBIO CENTRAL TRAS. L200 TRITON		
<b>CPRT2921</b>	<b>Orig:</b> MD307527 <b>Fab:</b> 2921		<b>CPRT2020</b>	<b>Orig:</b> MD310420 <b>Fab:</b> 2020		<b>CT517HNBR</b>	<b>Orig:</b> G1313	
CAPA CORREIA DENTADA INFERIOR L200 2.5 96/.. HR/K2500			CAPA CORREIA DENTADA SUPERIOR L200 2.5 96/.. HR/K2500			CORREIA DENTADA GRANDE L200 2.5 163 DENTES		
<b>CT1107HNBR</b>	<b>Orig:</b> 99H8P190HNBR		<b>CT921HNBR</b>	<b>Orig:</b> 253S8T300HNBR		<b>CT921K2</b>	<b>Orig:</b>	
CORREIA DENTADA PEQUENA EIXO BALANCEADOR L200 2.5 99 DENT			CORREIA DENTADA L200/HR 2.5 163 DENTES			KIT CORREIA DENTADA L200/HR 2.5 163 DENTES		
<b>VT08357</b>	<b>Orig:</b> MR985030		<b>VT08063</b>	<b>Orig:</b> MD050135 <b>Fab:</b> RT8004 <b>Ref:</b> 7789		<b>VT08064</b>	<b>Orig:</b> MD050125 <b>Fab:</b> RT8005 <b>Ref:</b> 7757	
TENSOR CORREIA ALTERNADOR L200 TRITON			TENSOR CORREIA DENTADA GRANDE L200/SPORT/L300/PAJERO 2.5/HR			TENSOR CORREIA DENTADA PEQUENO L200/SPORT/PAJERO/L300/HR 2.5		
<b>B17116</b>	<b>Orig:</b>		<b>VT08082</b>	<b>Orig:</b> MB609139 <b>Fab:</b> RT7618FE <b>Ref:</b> 2087		<b>D9024</b>	<b>Orig:</b> <b>Fab:</b> 3000128 <b>Ref:</b> MR196837	
ROLAMENTO ALTERNADOR L200 17X52X18			POLIA CORREIA ALTERNADOR MITSUBISHI L200/L300 96/...			CRUZETA CARDAN L200 PEQUENA CARDAN DIANT.		
<b>CZ285</b>	<b>Orig:</b> <b>Fab:</b> CZ285 <b>Ref:</b> 801129		<b>CZ299</b>	<b>Orig:</b> <b>Fab:</b> CZ299 <b>Ref:</b> 3000128		<b>I26596</b>	<b>Orig:</b> <b>Ref:</b> 26596	
CRUZETA CARDAN PAJERO (STAHL)			CRUZETA CARDAN TRAS. L200			CRUZETA CARDAN TRAS. L200 TRITON 07/.../PAJERO FULL		
<b>I20570</b>	<b>Orig:</b> <b>Ref:</b> MA126093		<b>D9127</b>	<b>Orig:</b> <b>Fab:</b> 318K		<b>T29011</b>	<b>Orig:</b> 8372035450 <b>Fab:</b> 53073 <b>Ref:</b> 209117	
SUORTE PEDAL EMBREAGEM L200 4X4 HPE 01/...			REPARO ALAVANCA CÂMBIO L200 03/... 4X4 P/CAIXA EATON			CABO VELOCÍMETRO L200		
<b>T29012</b>	<b>Orig:</b> MR117595		<b>T29050</b>	<b>Orig:</b> MB0014		<b>T29051</b>	<b>Orig:</b> MR581001	
CABO VELOCÍMETRO L200 SPORT/OUTDOOR/SAVANA 03/...			CABO ACELERADOR L200			CABO ACELERADOR L200 SPORT/HPE 2003...		
<b>T29052</b>	<b>Orig:</b> CK139000 <b>Ref:</b> 181246		<b>I24842</b>	<b>Orig:</b> MR995034		<b>D9015</b>	<b>Orig:</b> MD712383 <b>Fab:</b> 116	
CABO ACELERADOR L200 02 A 04			CILINDRO MESTRE EMBREAGEM L200 TRITON 3.2 08/...			CILINDRO AUXILIAR EMBREAGEM L200 92...		

Fotos meramente ilustrativas.

MITSUBISHI - MOTOR - CÂMBIO

<b>D9016</b>	<b>Orig:</b> MB012300SPA <b>Fab:</b> 1116	
<b>CILINDRO MESTRE EMBREAGEM</b>		
L200 92...		

<b>EFL734</b>	<b>Orig:</b> PH5949 <b>Fab:</b> PSL55 <b>Ref:</b> W610 / W610/3	
<b>FILTRO LUBRIFICANTE</b>		
MOTOR FIRE/CRV/FIT		

<b>EFL253</b>	<b>Orig:</b> PH5529 <b>Fab:</b> PSL158 <b>Ref:</b> WP1045	
<b>FILTRO LUBRIFICANTE</b>		
L200/PAJERO		

<b>EFL986</b>	<b>Orig:</b> PH6355 <b>Fab:</b> PSL327 <b>Ref:</b> W1036 / W933/4	
<b>FILTRO LUBRIFICANTE</b>		
L200/SORENTO/BESTA		

<b>EFA948</b>	<b>Orig:</b> CA9744SY <b>Fab:</b> ASR806 <b>Ref:</b> CF300 / CF300/1	
<b>FILTRO AR INTERNO</b>		
L200/FONTIER/MF/		

<b>EFA949</b>	<b>Orig:</b> CA9744 <b>Fab:</b> ARS7109 <b>Ref:</b> C15300	
<b>FILTRO AR</b>		
MF/L200/FONTIER		

# DimBo

## SUSPENSÃO

<b>D10375</b>	<b>Orig:</b> <b>Fab:</b> ADV200	
<b>CALÇO CAMBAGEM</b>		
L200 0,50MM		

<b>D10376</b>	<b>Orig:</b> <b>Fab:</b> ADV201	
<b>CALÇO CAMBAGEM</b>		
L200 1,00MM		


<b>D10377</b>	<b>Orig:</b> <b>Fab:</b> ADV202	
<b>CALÇO CAMBAGEM</b>		
L200 1,50MM		

<b>D10378</b>	<b>Orig:</b> <b>Fab:</b> ADV203	
<b>CALÇO CAMBAGEM</b>		
L200 2,00MM		


<b>BDJ116L</b>	<b>Orig:</b>	
<b>BANDEJA SUSPENSÃO</b>		
DIANT. SUP. COMP. LE L200 GLS 4X4		

<b>BDJ116R</b>	<b>Orig:</b>	
<b>BANDEJA SUSPENSÃO</b>		
DIANT. SUP. COMP. LD L200 GLS 4X4		

<b>BDJ4010L</b>	<b>Orig:</b> 4010A013T	
<b>BANDEJA SUSPENSÃO</b>		
DIANT. SUP. COMP. LE L200 TRITON 07/...		

<b>BDJ4010R</b>	<b>Orig:</b> 4010A014T	
<b>BANDEJA SUSPENSÃO</b>		
DIANT. SUP. COMP. LD L200 TRITON 07/...		

<b>BDJ4013L</b>	<b>Orig:</b> 4013A088T	
<b>BANDEJA SUSPENSÃO</b>		
DIANT. INF. COMP. LE L200 TRITON 07/...		

<b>BDJ4013R</b>	<b>Orig:</b> 4013A087T	
<b>BANDEJA SUSPENSÃO</b>		
DIANT. INF. COMP. LD L200 TRITON 07/...		

<b>BDJ4879L</b>	<b>Orig:</b>	
<b>BANDEJA SUSPENSÃO</b>		
DIANT. SUP. COMP. LE L200 SPORT		

<b>BDJ4880R</b>	<b>Orig:</b>	
<b>BANDEJA SUSPENSÃO</b>		
DIANT. SUP. COMP. LD L200 SPORT		

<b>BDJ8608L</b>	<b>Orig:</b>	
<b>BANDEJA SUSPENSÃO</b>		
DIANT. INF. COMP. LE L200 SPORT 04/...		

<b>BDJ8608R</b>	<b>Orig:</b>	
<b>BANDEJA SUSPENSÃO</b>		
DIANT. INF. COMP. LD L200 SPORT 04/...		

<b>BDJ9647L</b>	<b>Orig:</b> MB633254CP <b>Ref:</b> MT17003CP	
<b>BANDEJA SUSPENSÃO</b>		
DIANT. INF. LE L200 GLS/GL 92 A 05		

<b>BDJ9648R</b>	<b>Orig:</b> NB109648CP <b>Ref:</b> MT17002CP	
<b>BANDEJA SUSPENSÃO</b>		
DIANT. INF. LD L200 GLS/GL 92 A 05		

<b>D9241</b>	<b>Orig:</b> MB109679 <b>Fab:</b> 002509-0	
<b>BIELETA SUSPENSÃO</b>		
DIANT. L200 4X4 ./02 INT. EXCETO TRITON		

<b>D9242</b>	<b>Orig:</b> MB151937 <b>Fab:</b> 002510-0	
<b>BIELETA SUSPENSÃO</b>		
DIANT. L200 4X4 03/.. INT. EXCETO TRITON		

Fotos meramente ilustrativas.

MITSUBISHI - MOTOR - CÂMBIO - SUSPENSÃO

<b>D9243</b>	<b>Orig:</b> MB1005 <b>Fab:</b> 002502-0 <b>Ref:</b> 589077	
<b>BIELETA SUSPENSÃO</b>		
DIANT. L200/L300 EXT.		

<b>D9266</b>	<b>Orig:</b> <b>Fab:</b> 002512-0	
<b>BIELETA SUSPENSÃO</b>		
DIANT. TRITON L200 ...2013 LD		

<b>D9267</b>	<b>Orig:</b> <b>Fab:</b> 002513-0	
<b>BIELETA SUSPENSÃO</b>		
DIANT. TRITON L200 ...2013 LE		


<b>D9100</b>	<b>Orig:</b> MB907272 <b>Fab:</b> 700 <b>Ref:</b> 119275	
<b>BRAÇO PITMAN DIREÇÃO</b>		
L200 4X4		


<b>D9106</b>	<b>Orig:</b> MR59810 <b>Fab:</b> 703	
<b>BRAÇO PITMAN DIREÇÃO</b>		
L200 4X4 01/...		


<b>D9107</b>	<b>Orig:</b> MR592134 <b>Fab:</b> 704 <b>Ref:</b> 117889	
<b>BRAÇO PITMAN DIREÇÃO</b>		
L200/PAJERO SPORT HPE 02/..		


<b>D9101</b>	<b>Orig:</b> MB241423 <b>Fab:</b> 701 <b>Ref:</b> 119276	
<b>BRAÇO AUXILIAR DIREÇÃO</b>		
L200 4X4		

<b>D9105</b>	<b>Orig:</b> MR344654 <b>Fab:</b> 705 <b>Ref:</b> 117890	
<b>BRAÇO AUXILIAR DIREÇÃO</b>		
L200/PAJERO SPORT/HPE 02/..		

<b>503093</b>	<b>Orig:</b> MB831038 <b>Fab:</b> 117878	
<b>PIVO INFERIOR</b>		
INFERIOR L200 4X4 ANT.		

<b>503092</b>	<b>Orig:</b> MB176309 <b>Ref:</b> 117880	
<b>PIVO SUPERIOR</b>		
L200 4X4 ANT.		


<b>117878</b>	<b>Orig:</b> MB831038 <b>Ref:</b> 503093	
<b>PIVO INFERIOR</b>		
L200 4X4 ANT. (ISAPA)		


<b>117880</b>	<b>Orig:</b> MB176309 <b>Ref:</b> 503092	
<b>PIVO SUPERIOR</b>		
L200 4X4 ANT. (ISAPA)		

<b>503148</b>	<b>Orig:</b> MB831037 <b>Fab:</b> 117885	
<b>PIVO INFERIOR</b>		
LD L200 SPORT		


<b>503149</b>	<b>Orig:</b> MB831037 <b>Fab:</b> 117886	
<b>PIVO INFERIOR</b>		
LE L200 SPORT		

<b>117886</b>	<b>Orig:</b> MB831037 <b>Ref:</b> 503149	
<b>PIVO INFERIOR</b>		
LE L200 SPORT (ISAPA)		


<b>117885</b>	<b>Orig:</b> MB831037 <b>Ref:</b> 503148	
<b>PIVO INFERIOR</b>		
LD L200 SPORT (ISAPA)		

<b>503147</b>	<b>Orig:</b> MB860830 <b>Ref:</b> 117884	
<b>PIVO SUPERIOR</b>		
L200 SPORT		

<b>117884</b>	<b>Orig:</b> MB860830 <b>Ref:</b> 503147	
<b>PIVO SUPERIOR</b>		
L200 SPORT (ISAPA)		

<b>117879</b>	<b>Orig:</b>	
<b>PIVO INFERIOR</b>		
L200 4X2 (ISAPA)		

<b>126431</b>	<b>Orig:</b>	
<b>PIVO SUPERIOR</b>		
L200 TRITON 01/...		

<b>123663</b>	<b>Orig:</b>	
<b>PIVO INFERIOR</b>		
DIANT. L200 TRITON 07/..		

<b>BD5330</b>	<b>Orig:</b> MR448255 <b>Ref:</b> N9022	
<b>BARRA AXIAL</b>		
PAJERO FULL/TR4 99/...		

<b>335161</b>	<b>Orig:</b> MB241171 <b>Ref:</b> 117877	
<b>TERMINAL DIREÇÃO</b>		
EXT. LD/LE CURTO L200 4X4 ANT		

<b>335167</b>	<b>Orig:</b> MB315776 <b>Ref:</b> 117876	
<b>TERMINAL DIREÇÃO</b>		
INT. LD/LE LONGO L200 ANT.		

<b>117876</b>	<b>Orig:</b> MB315776 <b>Ref:</b> 335167	
<b>TERMINAL DIREÇÃO</b>		
INT. LD/LE LONGO L200 ANT. (ISAPA)		

<b>117877</b>	<b>Orig:</b> MB241171 <b>Ref:</b> 335161	
<b>TERMINAL DIREÇÃO</b>		
EXT. LD/LE CURTO L200 4X4 ANT. (ISAPA)		

<b>335196</b>	<b>Orig:</b> MB831044 <b>Ref:</b> 117883	
<b>TERMINAL DIREÇÃO</b>		
INT. LD/LE LONGO L200 SPORT		

Fotos meramente ilustrativas.

MITSUBISHI - SUSPENSÃO

<b>335197</b>	<b>Orig:</b> MB831043 <b>Ref:</b> I17882	
<b>TERMINAL DIREÇÃO</b>		
EXT. LD/LE CURTO L200 SPORT		

<b>I17882</b>	<b>Orig:</b> MB831043 <b>Ref:</b> 335197	
<b>TERMINAL DIREÇÃO</b>		
EXT. LD/LE CURTO L200 SPORT (ISAPA)		

<b>I17883</b>	<b>Orig:</b> MB831044 <b>Ref:</b> 335196	
<b>TERMINAL DIREÇÃO</b>		
INT. LD/LE LONGO L200 SPORT (ISAPA)		

<b>PD4980X</b>	<b>Orig:</b> MB315776	
<b>TERMINAL DIREÇÃO</b>		
INT. LE/LD LONGO L200 ANT		

<b>BC7101</b>	<b>Orig:</b>	
<b>BUCHA AMORTECEDOR</b>		
DIANT. INF. L200 HPE/SPORT/OUTDOOR TODOS		

<b>D9023</b>	<b>Orig:</b> 9002385010 <b>Fab:</b> 166	
<b>BUCHA AMORTECEDOR</b>		
TOYOTA L200 ROL CARDAN MB BOIADEIRO LONADA		

<b>D9005</b>	<b>Orig:</b> 9002385010 <b>Fab:</b> 2036	
<b>BUCHA AMORTECEDOR</b>		
TOYOTA L200 ROL CARDAN MB BOIADEIRO SINTETICA		


<b>MB4039</b>	<b>Orig:</b>	
<b>KIT AMORTECEDOR</b>		
DIANT PAJERO TR4 99/... COMPLETO		

<b>BC7015</b>	<b>Orig:</b>	
<b>BATENTE SUSPENSÃO</b>		
DIANT. INF. L200 (BORRACHA)		

<b>D9079</b>	<b>Orig:</b> <b>Fab:</b> K40302-2	
<b>BATENTE SUSPENSÃO</b>		
DIANT. L200/L300		

<b>BC7005</b>	<b>Orig:</b> <b>Fab:</b> MB1008	
<b>BATENTE SUSPENSÃO</b>		
DIANT. SUP. BANDEJA 4X4 L200 (BORRACHA)		

<b>BC7074</b>	<b>Orig:</b> MR992256	
<b>BUCHA BANDEJA</b>		
INF. DIANT. GRANDE L200 TRITON 08/..		

<b>BC7075</b>	<b>Orig:</b> MR992257	
<b>BUCHA BANDEJA</b>		
SUP. DIANT. MENOR L200 TRITON 08/...		

<b>MB1000</b>	<b>Orig:</b> MB109662 <b>Ref:</b> 8249	
<b>BUCHA BANDEJA</b>		
DIANT. INF. L200 4X4		

<b>MB1001</b>	<b>Orig:</b> MB109684 <b>Ref:</b> 8248	
<b>BUCHA BANDEJA</b>		
DIANT. INF. PARTE TRAS. L200 4X4 95/./ SPORT 01/..		

<b>MB1002</b>	<b>Orig:</b> MB109665 <b>Ref:</b> 8223	
<b>BUCHA BANDEJA</b>		
DIANT. SUP. L200 4X4 95/...		

<b>MB1015</b>	<b>Orig:</b> MR514355	
<b>BUCHA BANDEJA</b>		
DIANT. INF. PARTE DIANT. PAJERO GLS FULL 01/..		

<b>MB1016</b>	<b>Orig:</b> MR510417	
<b>BUCHA BANDEJA</b>		
DIANT. INF. PARTE TRAS. PAJERO GLS FULL 01/..		

<b>MB1017</b>	<b>Orig:</b> MR519398	
<b>BUCHA BANDEJA</b>		
DIANT. SUP. PAJERO GLS FULL 01/...		

<b>MB1018</b>	<b>Orig:</b> MB633870 <b>Ref:</b> 8249	
<b>BUCHA BANDEJA</b>		
DIANT. INF. L200 SPORT/PAJERO FULL/SPORT 01/...		

<b>MB1019</b>	<b>Orig:</b> MB109684 <b>Ref:</b> 8250	
<b>BUCHA BANDEJA</b>		
DIANT. SUP. L200 SPORT/PAJERO SPORT 01/..		

<b>MB1028</b>	<b>Orig:</b> MR353951	
<b>BUCHA BANDEJA</b>		
DIANT. INF. PAJERO/TR4 02/..		

<b>MB1033</b>	<b>Orig:</b> MR353951 <b>Ref:</b> SP12024	
<b>BUCHA BRAÇO</b>		
INF. TRAS. PAJERO TR4 02/..		

<b>MB1032</b>	<b>Orig:</b> MR510327 <b>Ref:</b> SP12023	
<b>BUCHA BRAÇO OSCILANTE</b>		
SUP. TRAS. PAJERO TR4 02/..		

<b>MB1037</b>	<b>Orig:</b>	
<b>BUCHA BRAÇO OSCILANTE</b>		
DIANT. PAJERO/TR4 02/...		




























<b>MB1035</b>	<b>Orig:</b> <b>Fab:</b> MR510327 <b>Ref:</b> MR510327	
<b>BUCHA BRAÇO OSCILANTE</b>		
TRAS. SUP. PAJERO/TR4 02/..		

<b>MB1029</b>	<b>Orig:</b> MR455699	
<b>BUCHA ESTABILIZADOR</b>		
DIANT. PAJERO/TR4 02/..		

Fotos meramente ilustrativas.

MITSUBISHI - SUSPENSÃO



<b>D9201</b>	<b>Orig:</b> Fab: 302		<b>D9200</b>	<b>Orig:</b> Fab: 301		<b>D9203</b>	<b>Orig:</b> Fab: 304	
BUCHA ESTABILIZADOR LONADA EXT. L200 SPORT/PAJERO 04/..			BUCHA ESTABILIZADOR LONADA INT. L200 SPORT/PAJERO 04/..			BUCHA ESTABILIZADOR LONADA L200		
<b>D9199</b>	<b>Orig:</b> Fab: 300		<b>D9208</b>	<b>Orig:</b> Fab: 365		<b>D9214</b>	<b>Orig:</b> Fab: 90118	
BUCHA ESTABILIZADOR LONADA L200 TRITON			BUCHA ESTABILIZADOR LONADA TRAS. PAJERO ..99			KIT ESTABILIZADOR DIANT. L200 GLS (EXT.)		
<b>D9213</b>	<b>Orig:</b> Fab: 90117		<b>D9135</b>	<b>Orig:</b> MR234417 Fab: 1564		<b>D9022</b>	<b>Orig:</b> Fab: 044	
KIT ESTABILIZADOR DIANT. L200 SPORT (EXT.)			BUCHA TORÇÃO MOLA DIANT. L200 SPORT			BUCHA MOLA CURTA LONADA L200		
<b>BC7078</b>	<b>Orig:</b>		<b>D9021</b>	<b>Orig:</b> Fab: 043		<b>D9047</b>	<b>Orig:</b> Fab: 3136	
BUCHA MOLA L200 SPORT/TRITON			BUCHA MOLA LONGA LONADA L200			BUCHA MOLA TRAS. HILUX/L200 SPORT		
<b>D9055</b>	<b>Orig:</b> Fab: 3128		<b>BC7038</b>	<b>Orig:</b> MB110494		<b>MTB31</b>	<b>Orig:</b> 1º Ref: 70X8X1195	
BUCHA MOLA TRAS. (SILENCIOSA) L200			JUMELO MOLA TRASEIRA L200 S/BUCHAS			MOLA TRAS. L200 4X4		
<b>MTB32</b>	<b>Orig:</b> 2º Fab: MT2002 Ref: 70X8X1195		<b>MTB51</b>	<b>Orig:</b> 1º Ref: 70X6X1195		<b>MTB52</b>	<b>Orig:</b> 2º Ref: 70X6X1205	
MOLA TRAS. L200 4X4			MOLA TRAS. L200 HPE SPORT			MOLA TRAS. L200 HPE SPORT		
<b>MTB71</b>	<b>Orig:</b> 1º Ref: 70X7X1200		<b>MTB72</b>	<b>Orig:</b> 2º Ref: 70X7X1125		<b>MTB61</b>	<b>Orig:</b> 1º Ref: 70X8X1200	
MOLA TRAS. L200 OUTDOOR 07/...			MOLA TRAS. L200 OUTDOOR 07/...			MOLA TRAS. L200 TRITON 07/...		
<b>MTB62</b>	<b>Orig:</b> 2º Ref: 70X8X1200		<b>BC7027</b>	<b>Orig:</b> MB513336K		<b>BC7068</b>	<b>Orig:</b>	
MOLA TRAS. L200 TRITON 07/...			KIT COXIM CABINE COMPLETA L200			KIT COXIM CABINE L200 SPORT 04/...		
<b>I28311</b>	<b>Orig:</b> MB513405		<b>AP3693</b>	<b>Orig:</b>		<b>AP3692</b>	<b>Orig:</b>	
TRINCO CARROCERIA L200 GLS			CABO TAMPA TRASEIRA L200 LD			CABO TAMPA TRASEIRA L200 LE		

Fotos meramente ilustrativas.

MITSUBISHI - SUSPENSÃO

<b>CX22931</b>	<b>Orig:</b>	
<b>REPARO BOMBA DIREÇÃO</b>		
MITSUBISHI L200		

<b>CX33933</b>	<b>Orig:</b>	
<b>REPARO CAIXA DIREÇÃO</b>		
L200 SPORT 03/.. (S/FIM 35MM)		


<b>CX33937/2</b>	<b>Orig:</b>	
<b>REPARO CAIXA DIREÇÃO</b>		
L200 TRITON S/COIFAS		


<b>CX33931</b>	<b>Orig:</b>	
<b>REPARO CAIXA DIREÇÃO</b>		
L200 92 A 03 (S/FIM 30 E 32M)		


# DimBo


## CUBO

<b>7173</b>	<b>Orig:</b> MB160948	
<b>PORTA PÓ SEMI EIXO</b>		
DIANT. (DEFLETOR METALICO) L200/TRITON		

<b>PRR283</b>	<b>Orig:</b> MB301509 <b>Fab:</b> 3001291	
<b>PARAFUSO RODA</b>		
DIANT. L200 12X1,5X41		

<b>PRR40046B</b>	<b>Orig:</b>	
<b>PARAFUSO RODA</b>		
L200 TRITON		


<b>PRR284</b>	<b>Orig:</b> MB584750 <b>Fab:</b> 3001293	
<b>PARAFUSO RODA</b>		
TRAS. L200 12X1,5X36MM		


<b>PRR10914HW</b>	<b>Orig:</b> <b>Fab:</b> HW10914	
<b>PORCA RODA</b>		
L200 TRITON		

<b>PRR317</b>	<b>Orig:</b> MB057636CN <b>Fab:</b> HW10305	
<b>PORCA RODA</b>		
DIANT/TRAS. L200 12X1,5MM		

<b>PRR303</b>	<b>Orig:</b> 9094201033 <b>Fab:</b> 2901222	
<b>PORCA RODA</b>		
DIANT/TRAS. L200/HILUX CROMADA 12X1,5MM		

<b>PRR50000HW</b>	<b>Orig:</b> 9094201058	
<b>PORCA RODA</b>		
HILUX/SW4 MODERNA 05/... GUIA CURTO BRANCA		

<b>2901290</b>	<b>Orig:</b> <b>Fab:</b> 2901290	
<b>PORCA RODA</b>		
DT/TRAS. L200/HILUX 12X1,5MM ALT 36MM CROMADA		

<b>PRR40046B</b>	<b>Orig:</b> <b>Fab:</b> 40046B	
<b>PORCA RODA</b>		
L200 TRITON		

<b>D9133</b>	<b>Orig:</b> MB160697 <b>Fab:</b> 344	
<b>ARRUELA ENCOSTO CUBO</b>		
DIANT. L200 GLS/GL		

<b>B2374</b>	<b>Orig:</b> MR992374	
<b>CUBO RODA</b>		
DIANT. L200 TRITON 4X4 07/...		

<b>VT05104</b>	<b>Orig:</b> M04JH700	
<b>JUNTA HOMOCINÉTICA</b>		
L200 2.5 D 4X4 98A04		

<b>D9183</b>	<b>Orig:</b> <b>Fab:</b> 90225	
<b>KIT COIFA JUNTA HOMOCINÉTICA</b>		
L200/L300 (LADO CÂMBIO)		

<b>BC7073</b>	<b>Orig:</b> MR528709	
<b>KIT COIFA JUNTA HOMOCINÉTICA</b>		
LADO CÂMBIO L200 TRITON		

<b>D9236</b>	<b>Orig:</b> <b>Fab:</b> 90224	
<b>KIT COIFA JUNTA HOMOCINÉTICA</b>		
L200/L300 (LADO RODA)		

























<b>D9251</b>	<b>Orig:</b> <b>Fab:</b> 065003	
<b>KIT COIFA JUNTA HOMOCINÉTICA</b>		
L200 TRITON (LADO RODA)		

Fotos meramente ilustrativas.

MITSUBISHI - SUSPENSÃO - CUBO

DimBo

FREIO

<b>D9141</b>	<b>Orig:</b> Fab: 732		<b>D9142</b>	<b>Orig:</b> Fab: 733		<b>D9145</b>	<b>Orig:</b> Fab: 742	
REGULADOR FREIO TRAS. LD AUTOM. L200 GLS			REGULADOR FREIO TRAS. LE AUTOM. L200 GLS			REGULADOR FREIO TRAS. LD AUTOM. L200 SPORT/OUTDOOR/ PAJETO SPOR		
<b>D9146</b>	<b>Orig:</b> Fab: 743		<b>D9150</b>	<b>Orig:</b> Fab: 764		<b>D9151</b>	<b>Orig:</b> Fab: 765	
REGULADOR FREIO TRAS. LE AUTOM. L200 SPORT/OUTDOOR/ PAJERO SPOR			REGULADOR FREIO TRAS. LD AUTOM. L200 TRITON 3.2/3.5 08/..			REGULADOR FREIO TRAS AUTOM. LE L200 TRITON 3.2/3.5 08/...		
<b>PRR53</b>	<b>Orig:</b> MR5184 Fab: PRR67		<b>PRR52</b>	<b>Orig:</b> MR977366P Fab: PRR69		<b>PRR200</b>	<b>Orig:</b>	
TRAVA PASTILHA DIANT. L200			TRAVA PASTILHA DIANT. L200 SPORT			REPARO CENTRALIZADOR PATIM L200		
<b>D9147</b>	<b>Orig:</b> Fab: 744		<b>D9172</b>	<b>Orig:</b> Fab: 766		<b>D9173</b>	<b>Orig:</b> Fab: 767	
REPARO SAPATA TRAS. LD/LE (1 LADO) L200 SPORT/ OUTDOOR/PAJETO SPO (CENTRALIZADOR)			REPARO SAPATA TRAS. LD L200 TRITON 08/.. (CENTRAL- IZADOR)			REPARO SAPATA TRAS. LE L200 TRITON 08/.. (CENTRALIZADOR)		
<b>D9234</b>	<b>Orig:</b> Fab: 734		<b>D9235</b>	<b>Orig:</b> Fab: 735		<b>PRR54</b>	<b>Orig:</b>	
REPARO SAPATA FREIO TRAS. LD L200/L300 (CENTRALIZADOR)			REPARO SAPATA FREIO TRAS. LE L200/L300 (CENTRALIZADOR)			REPARO SAPATA TRAS. LD L200 (MOLAS)		
<b>PRR55</b>	<b>Orig:</b> 7073229		<b>D9143</b>	<b>Orig:</b> Fab: 737		<b>D9144</b>	<b>Orig:</b> Fab: 738	
REPARO SAPATA TRAS. LE L200 (MOLAS)			GATILHO ACIONADOR FREIO TRAS. LD L200 GLS			GATILHO ACIONADOR FREIO TRAS. LE L200 GLS		
<b>D9148</b>	<b>Orig:</b> Fab: 754		<b>D9149</b>	<b>Orig:</b> Fab: 755		<b>D9130</b>	<b>Orig:</b> Fab: FH25514-A	
GATILHO ACIONADOR FREIO AUTOM. LD L200 SPORT/OUTDOOR/PAJETO			GATILHO ACIONADOR FREIO AUTOM. LE L200 SPORT/OUTDOOR/ PAJERO			FLEXÍVEL DIANT. L200		
<b>D9131</b>	<b>Orig:</b> Fab: FH25514-C		<b>C2131</b>	<b>Orig:</b> MB534481		<b>C3455</b>	<b>Orig:</b> 4610A009	
FLEXÍVEL TRAS. L200			CILINDRO MESTRE FREIO DUPLO L200 GLS/HPE/SPORT 23,81MM			CILINDRO RODA TRAS. L200 TRITON 08/... 22,22MM		

Fotos meramente ilustrativas.

MITSUBISHI - FREIO

<b>C3498</b>	<b>Orig:</b>	
	<b>Ref:</b> RCCR03020	
<b>CILINDRO RODA</b> TRAS. LE L200 92 A 06 22,22MM		

<b>C3499</b>	<b>Orig:</b>	
	<b>Ref:</b> RCCR03030	
<b>CILINDRO RODA</b> TRAS. LD L200 92 A 06 22,22MM		


<b>C3528</b>	<b>Orig:</b> MB500738	
	<b>Ref:</b> 214069B	
<b>CILINDRO RODA</b> TRAS. LE L200 03/.../PAJERO 94 A 97 23,81MM		


<b>C3529</b>	<b>Orig:</b> MB500739	
	<b>Ref:</b> 214070B	
<b>CILINDRO RODA</b> TRAS. LD L200 03/.../PAJERO 94 A 97 23,81MM		


<b>D9299</b>	<b>Orig:</b>	
	<b>Fab:</b> 26048	
<b>KIT PINO PINÇA</b> DIAN L200 GLS 01/... L200 SPORT 04/...		

<b>D9300</b>	<b>Orig:</b>	
	<b>Fab:</b> 26225	
<b>KIT PINO PINÇA</b> DIANT L200 TRITON		


<b>D9301</b>	<b>Orig:</b>	
	<b>Fab:</b> 26040	
<b>KIT PINO PINÇA</b> DIANT INFERIOR L200 4X4 .../00		

<b>D9302</b>	<b>Orig:</b>	
	<b>Fab:</b> 26041	
<b>KIT PINO PINÇA</b> DIANT SUPERIOR L200 .../00		

<b>D9012</b>	<b>Orig:</b>	
	<b>Fab:</b> CR69	
<b>KIT PISTÃO PINÇA</b> L200 SPORT 04/.../FRONTIER .../08		

<b>D9246</b>	<b>Orig:</b> 3147012100	
	<b>Fab:</b> 0121	
<b>PISTÃO PINÇA</b> DIANT. L200 TRITON 10/...		

<b>D9007</b>	<b>Orig:</b>	
	<b>Fab:</b> 0061	
<b>PISTÃO PINÇA</b> L200 4X2/4X4 92/02		

<b>D9008</b>	<b>Orig:</b>	
	<b>Fab:</b> 0069	
<b>PISTÃO PINÇA</b> L200 SPORT 04/.../FRONTIER ATE 08		

<b>D9247</b>	<b>Orig:</b>	
	<b>Ref:</b> RP121	
<b>REPARO PISTÃO PINÇA</b> FREIO DIANT. L200 TRITON 10/...		

<b>D9010</b>	<b>Orig:</b>	
	<b>Ref:</b> RP61	
<b>REPARO PISTÃO PINÇA</b> L200 4X2/4X4 92/02		

<b>D9011</b>	<b>Orig:</b>	
	<b>Ref:</b> RP69	
<b>REPARO PISTÃO PINÇA</b> L200 SPORT 04/.../FRONTIER		

<b>MG573</b>	<b>Orig:</b> MR178826	
	<b>Fab:</b> MI198CP	
<b>JOGO SAPATA FREIO</b> C/LONA L200 HPE/SPORT 02... (MG)		

<b>MI198CP</b>	<b>Orig:</b> MR178826	
	<b>Fab:</b> MG573	
<b>JOGO SAPATA FREIO</b> C/LONA L200 HPE/SPORT 02... (FRAS-LE)		

<b>MG576</b>	<b>Orig:</b> 4600A106	
	<b>Fab:</b> MI370CP	
<b>JOGO SAPATA FREIO</b> C/LONA L200 TRITON 2007/... (MG)		


<b>MI370CP</b>	<b>Orig:</b> 4600A106	
	<b>Fab:</b> MG576	
<b>JOGO SAPATA FREIO</b> C/LONA L200 TRITON 2007/S10 NOVA... (FRAS LE)		

<b>MG252</b>	<b>Orig:</b> MB699017	
	<b>Fab:</b> I23461 <b>Ref:</b> MI139CP	
<b>JOGO SAPATA FREIO</b> C/LONA L200/L300 GLS (MG)		

<b>MI139CP</b>	<b>Orig:</b> MB699017	
	<b>Fab:</b> I23461 <b>Ref:</b> MG252	
<b>JOGO SAPATA FREIO</b> C/LONA L200/L300 GLS (FRAS-LE)		

<b>T377A</b>	<b>Orig:</b>	
	<b>Fab:</b> HF202B <b>Ref:</b> BD7044	
<b>TAMBOR FREIO</b> TRAS. L200 2.5 TDI GLS/HPE ARO 16" SPORT 03/..		

<b>T377B</b>	<b>Orig:</b>	
	<b>Fab:</b> HF202C <b>Ref:</b> BD7020	
<b>TAMBOR FREIO</b> TRAS. L200 TRITON 08/...		

<b>D377C</b>	<b>Orig:</b> MB699716	
	<b>Fab:</b> HF200B <b>Ref:</b> BD7043	
<b>DISCO FREIO</b> DIANT. VENTILADO L200 2.5 TDI GLS/HPE 03/..		

<b>D377B</b>	<b>Orig:</b> MB407038	
	<b>Fab:</b> HF200A <b>Ref:</b> BD7038	
<b>DISCO FREIO</b> DIANT. VENTILADO L200 4X4 92 A 02		

<b>D377E</b>	<b>Orig:</b> 4351235180	
	<b>Fab:</b> HF500 <b>Ref:</b> BD5180	
<b>DISCO FREIO</b> DIANT. VENTILADO L200 TRITON 08/...		

CABO FREIO	CÓDIGO	APLICAÇÃO	CÓD. ORIGINAL	SIMILAR	SIMILAR
	T29021	TRAS. LE L200 4X4	MB256879	69002	8222
	T29022	TRAS. LD L200 4X4	MB256871	8221	69001
	T29023	LE L200 SPORT 2003...	MR128203		
	T29024	LD L200 SPORT 2003...	MR128204		
	T29025	DIANT. (ALAV) L200 SPORT 2003...	MR205216		
	T29026	TRAS. LE L200 TRITON 07...	MN102416		
	T29027	TRAS. LD L200 TRITON 07...	MN102417		

PASTILHA DE FREIO	CÓDIGO	APLICAÇÃO	SIMILAR
	PD377	DIANT. L200/L300/L400	SNA826
	PD383	DIANT. L200	SNA1300
	PD500	DIANT. L200 SPORT/HPE	SNA1302
	PD771	DIANT. L200 TRITON	SNA810
	SNA810	DIANT. L200 TRITON 07/.../PAJERO DAKAR	PD771
	SNA826	DIANT. L200/L300/L400	PD377
	SNA1300	DIANT. L200	PD383
	SNA1302	DIANT. L200 HPE/L200 SPORT/PAJERO SPORT	PD500
	SNA808	DIANT. PAJERO FULL	PD538
	SNA809	TRAS. PAJERO FULL	PD632
	SNA811	TRAS. PAJERO 06/.../PAJERO DAKAR	PD616

DimBo

ROLAMENTOS

ROLAMENTOS	CÓDIGO	DESCRIÇÃO	APLICAÇÃO	SIMILAR	SIMILAR
	102949/910	ROLAMENTO CUBO	EXT. TOYOTA/MITSUBISHI (GIRHOS)		
	104948/910	ROLAMENTO CUBO	TOYOTA/MITSUBISHI (GIRHOS)		104948910
	K102949/910	ROLAMENTO CUBO	EXT. TOYOTA/MITSUBISHI (KOYO)		
	K104948/910	ROLAMENTO CUBO	TOYOTA (KOYO)		104948910
	HCSTA3064LFT	ROLAMENTO	L200 DIFERENCIAL PINHÃO (PEQUENO)KOYO	MR446897	
	HICAPM88043/10	ROLAMENTO	L200 DIFERENCIAL TRAS. PINHÃO DIANT KOYO	MB393471	
	SP12021	ROLAMENTO CARDAN	L200 SPORT 03/... 30MM (SUPEÇAS)		MN171429
	R7014	ROLAMENTO CARDAN	L200 SPORT 03/... 30MM (REI)		SP12021
	BC7069	ROLAMENTO CARDAN	L200 TRITON		
	SP12005	ROLAMENTO CARDAN	mitsubishi L200 ...03 30MM (SUPEÇAS)		MB154706
	R7000	ROLAMENTO CARDAN	MITSUBISHI L200 ATE 2003 30MM (REI)		SP12005
	HCS10L05	ROLAMENTO EMBREAGEM	L200/L300		

Fotos meramente ilustrativas.

MITSUBISHI - FREIO - ROLAMENTOS





RETENTORES	ARCA	DIMENSÕES	SABÓ	CORTECO	Nº ORIGINAL	DESCRIÇÃO	APLICAÇÃO
	6548	58X75X7,5/11,5			MB 526.395	RODA DIANTEIRA	L 200 2.5 / PAJERO 2.5/2.8
	6551	56X82/76X6/12			MB 160.850	RODA DIANTEIRA (MANGA EIXO)	L 200 2.5
	7087	62X78X7/9,5			MB 160946	DIFERENCIAL DIANTEIRO	PAJERO / L200 / TRITON
	7088	48X74X10			MB 620515	EIXO DIANTEIRO - SAIDA EMBREAGEM	PAJERO 3.5 V6 ---/98PAJERO SPORT 2.5/3.0 / TRITON
	7172	14X26/31X9/12			MR 377487	RETENTOR DO SEMI-EIXO DIANTEIRO	L200 2.8 / TRITON
	7173	59,7X87,8X13,2			MB 160948	GUARDA PÓ SEMI-EIXO DIANTEIRO	L200 2.5 GL/GLS
	5273	40X65X12	01266		MB 160578	PINHÃO DO DIFERENCIAL	L 200 4X4 96/ - L 200 SPORT 2003/
	5945	50X65X9	07820		MT 141.132	RODA TRASEIRA (EXTERNO)	L 200 2.5
	6337	32X65X12			MB 290013	SÁIDA LATERAL DO DIFERENCIAL	L 200 - 2006 / ---
	6549	37X62X12,5			MN 110024	RODA TRASEIRA (INTERNO)	L 200 SPORT/TRITON / PAJERO SPORT
	6549	37X62X12,5			MB 837.719	RODA TRASEIRA (INTERNO)	L 200 SPORT/TRITON / PAJERO SPORT
	7089	50X75X9			MB664612	RODA TRASEIRA EXTERNO	L200 / PAJERO / TRITON
	7161	45X72X12			MB 664285	PINHÃO DIFERENCIAL	L200 2.8 / TRITON
	5084	17X28X7	00508		MD 069948	EIXO AUXILIAR (MENOR)	L 200 2.5
	5084	17X28X7	00508		MD 343566	EIXO AUXILIAR (MENOR)	
	5295	35X50X8	00962	207P	MD 153103	EIXO COMANDO DE VÁLVULAS	TR4 2.0 16V
	60936	25X35X6			MDO69950	EIXO BALANCEADOR MAIOR (ADMISSÃO/ESCAPE)	L200 / L300 / PAJERO (MOTOR 2.5L DIESEL)
	60936	25X35X6			MD343565	EIXO BALANCEADOR MAIOR (ADMISSÃO/ESCAPE)	L200 / L300 / PAJERO (MOTOR 2.5L DIESEL)
	6553	45X60X7			MB 069.949	VIRABREQUIM DIANTEIRO	L 200 2.5
	6554	80X96X9			MD 343.364	VIRABREQUIM TRASEIRO	L 200 2.5
	5602	36X52X10	07867		MD 712012	FLANGE TRASEIRA (36mm)	L200 2.5
	5602	36X52X10	07867		MD 703743	FLANGE TRASEIRA (36mm)	L200 2.5
	6547	45X72X12/19,5			MB 160949	PINHÃO	L 200 2.5
	5577	42X65X12	01506		MB160578	PINHÃO DO DIFERENCIAL DIANTEIRO	L200 4X4
	6552	30X45X6			MD 723.202	EIXO PILOTO	L 200 2.5
	7081	39,6X52X10/11			MD731708	TRANSMISSÃO - SAIDA TRASEIRA	L 200 2.5 / L200 4X4 / SPORT
	7090	14X26X11/12			MB 837952	TRANSMISSÃO - EIXO DE ACIONAMENTO	PAJERO 2.8 4X4 / L200 2.5 4X4 / L200 2.8 4X4
	7091	45X68,2X15			MR 145502	TRANSMISSÃO - CAIXA DE TRANSFERÊNCIA	L 200 4X4 SPORT PAJERO 2003 /...
	7150	34,7X65X12			MB 393883	TRANSMISSÃO DIFERENCIAL	L200 2.8 / TRITON
	7162	45X68,2X6,7/8,3			MR 145792	CAIXA REDUÇÃO	L200 2.8 / TRITON
	7163	42,8X55X11			MB 919210	CAIXA DE REDUÇÃO (SAÍDA)	L200 2.8 / TRITON
	5571	15X30X10	01348		MD 619244	BOMBA DE VÁCUO	L200 2.5

# DimBo





NISSAN

**DimBo**

MOTOR - CÂMBIO

<b>DHF100591</b>	<b>Orig:</b>		<b>DHF592</b>	<b>Orig:</b>		<b>I26718</b>	<b>Orig:</b>	
PEITO DE AÇO			PEITO DE AÇO			BOMBA D'AGUA		
CÂMBIO NISSAN FRONTIER SEL/XE 08 A 12			TIIDA 08/12/ LIVINA 1.6/1.8 FLEX/SL 09/12			FRONTIER 2.5 08/...		
<b>BC8050</b>	<b>Orig:</b>		<b>SP15000</b>	<b>Orig:</b>		<b>VT08203</b>	<b>Orig:</b> F2335931	
ROLAMENTO CARDAN			Fab: 3752133625			Ref: 1221		
FRONTIER 4X2 08/...			ROLAMENTO CARDAN			POLIA CORREIA ALTERNADOR		
			NISSAN FRONTIER 2001			RODA LIVRE S10/FRONTIER/F250 MWM		
<b>CZ293</b>	<b>Orig:</b>		<b>D9044</b>	<b>Orig:</b> 306106530A		<b>EFA948</b>	<b>Orig:</b> CF300/1	
CRUZETA CARDAN			Fab: 2800			Fab: ASR806		
FRONTIER			CILINDRO MESTRE EMBREAGEM			Ref: CA97445Y		
			3/4 FRONTIER/XTERRA 01 A 08			FILTRO AR INTERNO		
						L200/FRONTIER/MF/		
<b>EFA949</b>	<b>Orig:</b> C15300		<b>HDF424</b>	<b>Orig:</b> P10707		<b>EFP103</b>	<b>Orig:</b> G9892F	
Fab: ARS7109			Fab: PSC498/3			Fab: G112/7		
Ref: CA9744			Ref: P4836A			Ref: WK730/4 / WK730/6		
FILTRO AR			FILTRO COMBUSTÍVEL			FILTRO COMBUSTÍVEL		
MF/L200/FRONTIER			BLAZER/S10/FRONTIER MWM			CIVIC/FIT/FOX/PAJERO/GOL/GOLF		
<b>FC110</b>	<b>Orig:</b> G9291		<b>FC120</b>	<b>Orig:</b> G5857		<b>EFL737</b>	<b>Orig:</b> PH9503	
Fab: G160			Fab: G150/1			Fab: PSL340		
Ref: WK612/7			Ref: WK612			Ref: W1323		
FILTRO COMBUSTÍVEL			FILTRO COMBUSTÍVEL			FILTRO LUBRIFICANTE		
INJEÇÃO ELETRONICA			INJEÇÃO ELETRONICA			AGRALE/S10/FRONTIER/TROLLER		
<b>EFL746</b>	<b>Orig:</b> PH10904MIX20-2		<b>EFL189</b>	<b>Orig:</b> PH5210/PH5803		<b>EFL509</b>	<b>Orig:</b> PH2863	
Fab: TM5			Fab: PSL144			Fab: PSL47		
Ref: W6MULTI20			Ref: W719/27			Ref: W920/31		
FILTRO LUBRIFICANTE			FILTRO LUBRIFICANTE			FILTRO LUBRIFICANTE		
MOTOR FIRE/CLIO/LOGAN/TIIDA			PATHFINDER			PATHFINDER		
<b>EFL734</b>	<b>Orig:</b> PH5949/PH8999		<b>EFL736</b>	<b>Orig:</b> PH6607				
Fab: PSL55			Fab: PSL78					
Ref: W610 / W610/3			Ref: W67/80					
FILTRO LUBRIFICANTE			FILTRO LUBRIFICANTE					
TIIDA/TERRANO/SENTRA			350Z/PATHFINDER/LIVINA					

Fotos meramente ilustrativas.

NISSAN - MOTOR - CÂMBIO




**SUSPENSÃO**

<b>BDJ5452L</b>	<b>Orig:</b> 54525EB70D <b>Ref:</b> NS21019C		<b>BDJ5452R</b>	<b>Orig:</b> 54521EB70D <b>Ref:</b> NS21020C		<b>BDJ0236L</b>	<b>Orig:</b> 54501EB70A <b>Ref:</b> NS21017C	
<b>BANDEJA SUSPENSÃO</b> DIANT. SUP. COMP. LE FRONTIER SEL 08/...			<b>BDJ5452R</b> <b>Orig:</b> 54521EB70D <b>Ref:</b> NS21020C	<b>BANDEJA SUSPENSÃO</b> DIANT. SUP. COMP. LD FRONTIER SEL 08/...		<b>BDJ0236L</b> <b>Orig:</b> 54501EB70A <b>Ref:</b> NS21017C	<b>BANDEJA SUSPENSÃO</b> DIANT. INF. COMP. LE FRONTIER SEL 08/...	
<b>BDJ0236R</b>	<b>Orig:</b> 54500EB70A <b>Ref:</b> NS21018C		<b>BDJ5009KR</b>	<b>Orig:</b>		<b>BDJ5019KL</b>	<b>Orig:</b>	
<b>BDJ0236R</b> <b>Orig:</b> 54500EB70A <b>Ref:</b> NS21018C	<b>BANDEJA SUSPENSÃO</b> DIANT. INF. COMP. LD FRONTIER SEL 08/...		<b>BDJ5009KR</b> <b>Orig:</b>	<b>BANDEJA SUSPENSÃO</b> DIANT. COMP. LD NISSAN MARCH 2011/...		<b>BDJ5019KL</b> <b>Orig:</b>	<b>BANDEJA SUSPENSÃO</b> DIANT. COMP. LE NISSAN MARCH 2011/...	
<b>BDJ54500SR</b>	<b>Orig:</b> 54500ET000 <b>Ref:</b> NS21014C		<b>BDJ54501SL</b>	<b>Orig:</b> 54501ET000		<b>BDJX600L</b>	<b>Orig:</b> 54501EL000 <b>Ref:</b> NS21007C	
<b>BDJ54500SR</b> <b>Orig:</b> 54500ET000 <b>Ref:</b> NS21014C	<b>BANDEJA SUSPENSÃO</b> DIANT. COMP. LD SENTRA 07/...		<b>BDJ54501SL</b> <b>Orig:</b> 54501ET000	<b>BANDEJA SUSPENSÃO</b> DIANT. COMP. LE SENTRA 07/...		<b>BDJX600L</b> <b>Orig:</b> 54501EL000 <b>Ref:</b> NS21007C	<b>BANDEJA SUSPENSÃO</b> DIANT. COMP. LE TIIDA 08./ LIVINA 10/...	
<b>BDJX600R</b>	<b>Orig:</b> 54500EL000 <b>Ref:</b> NS210066		<b>D9228</b>	<b>Orig:</b> <b>Fab:</b> 002603-0		<b>D9124</b>	<b>Orig:</b> <b>Fab:</b> 002606-0	
<b>BDJX600R</b> <b>Orig:</b> 54500EL000 <b>Ref:</b> NS210066	<b>BANDEJA SUSPENSÃO</b> DIANT. COMP. LD TIIDA 08./ LIVINA 10/...		<b>D9228</b> <b>Orig:</b> <b>Fab:</b> 002603-0	<b>BIELETA SUSPENSÃO</b> DIANT. FRONTIER 4X4		<b>D9124</b> <b>Orig:</b> <b>Fab:</b> 002606-0	<b>BIELETA SUSPENSÃO</b> DIANT. SENTRA 06/...	
<b>D9123</b>	<b>Orig:</b> <b>Fab:</b> 002604-0		<b>D9103</b>	<b>Orig:</b> 485303S525 <b>Fab:</b> 850		<b>D9104</b>	<b>Orig:</b> 485023S525 <b>Fab:</b> 851	
<b>D9123</b> <b>Orig:</b> <b>Fab:</b> 002604-0	<b>BIELETA SUSPENSÃO</b> DIANT. VERSA/TIDA/LIVINA/GRANLIV/ MARCH 1.6		<b>D9103</b> <b>Orig:</b> 485303S525 <b>Fab:</b> 850	<b>BRAÇO AUXILIAR DIREÇÃO</b> FRONTIER TODAS		<b>D9104</b> <b>Orig:</b> 485023S525 <b>Fab:</b> 851	<b>BRAÇO PITMAN DIREÇÃO</b> FRONTIER TODAS	
<b>503102</b>	<b>Orig:</b> 40110VJ200 <b>Ref:</b> I20080		<b>I20080</b>	<b>Orig:</b> 40110VJ200 <b>Ref:</b> 503102		<b>I20081</b>	<b>Orig:</b> <b>Ref:</b> JE5142	
<b>503102</b> <b>Orig:</b> 40110VJ200 <b>Ref:</b> I20080	<b>PIVO SUPERIOR</b> FRONTIER/XTERRA .../2004		<b>I20080</b> <b>Orig:</b> 40110VJ200 <b>Ref:</b> 503102	<b>PIVO SUPERIOR</b> FRONTIER/XTERRA .../2004 (ISAPA)		<b>I20081</b> <b>Orig:</b> <b>Ref:</b> JE5142	<b>PIVO INFERIOR</b> FRONTIER/ XTERRA .../2004 (ISAPA)	
<b>503334</b>	<b>Orig:</b> 40110EA000		<b>503335</b>	<b>Orig:</b> 40160EA00A		<b>I29394</b>	<b>Orig:</b>	
<b>503334</b> <b>Orig:</b> 40110EA000	<b>PIVO SUPERIOR</b> FRONTIER 2008/...		<b>503335</b> <b>Orig:</b> 40160EA00A	<b>PIVO INFERIOR</b> FRONTIER 2008/...		<b>I29394</b> <b>Orig:</b>	<b>PIVO INFERIOR</b> SENTRA/TIDA 07/...	
<b>JE5142</b>	<b>Orig:</b> 4016025601 <b>Ref:</b> I20081		<b>JE5749X</b>	<b>Orig:</b> 545001HA0C		<b>680329</b>	<b>Orig:</b> V8521EB70A	
<b>JE5142</b> <b>Orig:</b> 4016025601 <b>Ref:</b> I20081	<b>PIVO INFERIOR</b> FRONTIER/ XTERRA .../2004		<b>JE5749X</b> <b>Orig:</b> 545001HA0C	<b>PIVO INFERIOR</b> NISSAN MARCH/VERSA		<b>680329</b> <b>Orig:</b> V8521EB70A	<b>BARRA AXIAL</b> FRONTIER 2008/...	

Fotos meramente ilustrativas.

NISSAN - SUSPENSÃO



<b>BD5531</b>	<b>Orig:</b> 485213U025	
<b>BARRA AXIAL</b>		
NISSAN LIVINA 09/ TIIDA 06/...		

<b>335141</b>	<b>Orig:</b> 485703S525	
<b>TERMINAL DIREÇÃO</b>		
EXT. FRONTIER/XTERRA .../2004		

<b>335142</b>	<b>Orig:</b> 485200W025	
<b>TERMINAL DIREÇÃO</b>		
INT. FRONTIER/XTERRA .../2004		

<b>I20631</b>	<b>Orig:</b> 485200W025	
<b>TERMINAL DIREÇÃO</b>		
INT. FRONTIER/XTERRA .../2004 (ISAPA)		

<b>I20637</b>	<b>Orig:</b> 485703S525	
<b>TERMINAL DIREÇÃO</b>		
EXT. FRONTIER/XTERRA .../2004 (ISAPA)		

<b>335311</b>	<b>Orig:</b> D8520EB70A	
<b>TERMINAL DIREÇÃO</b>		
LE FRONTIER 2008/...		

<b>335312</b>	<b>Orig:</b> D8640EB70A	
<b>TERMINAL DIREÇÃO</b>		
LD FRONTIER 2008/...		

<b>PD5720X</b>	<b>Orig:</b> D85201HA0A	
<b>TERMINAL DIREÇÃO</b>		
DIREITO VERSA 12/.../MARCH 11A13		

<b>PD5751X</b>	<b>Orig:</b> D86401HA0A	
<b>TERMINAL DIREÇÃO</b>		
ESQUERDO VERSA 12/.../MARCH 11A13		

<b>BC8036</b>	<b>Orig:</b> NRS6115EB70A	
<b>COXIM SUPERIOR AMORTECEDOR</b>		
DIANT. FRONTIER SEL		

<b>MB7010A</b>	<b>Orig:</b> 54320AZ60B	
<b>COXIM SUPERIOR AMORTECEDOR</b>		
DIANT. LD LIVINA/TIIDA C/ROL		

<b>MB7010</b>	<b>Orig:</b> 54320AZ60B	
<b>COXIM SUPERIOR AMORTECEDOR</b>		
DIANT. LD LIVINA/TIIDA S/ROL		


<b>MB7011A</b>	<b>Orig:</b> 54321AZ60B	
<b>COXIM SUPERIOR AMORTECEDOR</b>		
DIANT. LE LIVINA/TIIDA C/ROL		


<b>MB7013A</b>	<b>Orig:</b> 54321ET00A	
<b>COXIM SUPERIOR AMORTECEDOR</b>		
DIANT ESQ SENTRA C/ROL		

<b>MB7012</b>	<b>Orig:</b> 54320ET00A	
<b>COXIM SUPERIOR AMORTECEDOR</b>		
DIANT DIR SENTRA S/ROL		

<b>MB7012A</b>	<b>Orig:</b> 54320ET00A	
<b>COXIM SUPERIOR AMORTECEDOR</b>		
DIANT. LD SENTRA C/ROL		

<b>BSB1014</b>	<b>Orig:</b>	
<b>COXIM SUPERIOR AMORTECEDOR</b>		
DIANT. MARCH/VERSA		


<b>BSB0108</b>	<b>Orig:</b>	
<b>ROLAMENTO COXIM</b>		
SUPERIOR AMORTECEDOR DIANT. FIT/CITY/MARCH/VERSA		

<b>BSB0311</b>	<b>Orig:</b>	
<b>ROLAMENTO COXIM</b>		
SUPERIOR AMORTECEDOR DIANT. SENTRA/TIIDA/LIVINA		

<b>BC8032</b>	<b>Orig:</b> NR11220EB70C	
<b>COXIM MOTOR</b>		
FRONTIER SEL		

<b>MB7022</b>	<b>Orig:</b> 11350DE80A	
<b>COXIM MOTOR</b>		
SUP. LIMITADOR TOQUE LIVINA/TIIDA		

<b>BC8033</b>	<b>Orig:</b> NR11320JR70D	
<b>COXIM CÂMBIO</b>		
FRONTIER SEL		

<b>D9080</b>	<b>Orig:</b>	
<b>BATENTE SUSPENSÃO</b>		
DIANT. NISSAN FRONTIER AX/DX 99/...		















<b>BC8014</b>	<b>Orig:</b>	
<b>BATENTE SUSPENSÃO</b>		
TRAS. LD FRONTIER 4X4 03/...		

<b>BC8015</b>	<b>Orig:</b>	
<b>BATENTE SUSPENSÃO</b>		
TRAS. LE FRONTIER 4X4 03/...		

<b>MB7014</b>	<b>Orig:</b> 54570ED00A	
<b>BUCHA BANDEJA</b>		
DIANT. PARTE TRAS LIVINA/SENTRA/TIIDA		

<b>MB7015</b>	<b>Orig:</b> 54560AX000	
<b>BUCHA BANDEJA</b>		
DIANT. PARTE DIANT. LIVINA/TIIDA		



<b>MB7019</b>	<b>Orig:</b> 545601HK0A		<b>MB7020</b>	<b>Orig:</b> 545701KK0A		<b>MB7016</b>	<b>Orig:</b>	
<b>BUCHA BANDEJA</b> DIANT. PARTE DIANT. MARCH/VERSA 12/...			<b>BUCHA BANDEJA</b> DIANT. PARTE TRAS. MARCH/VERSA 12/...			<b>BUCHA ESTABILIZADOR</b> DIANT. FRONTIER 07/.. 33MM		
<b>MB7021</b>	<b>Orig:</b> 54613ED501		<b>D9206</b>	<b>Orig:</b> <b>Fab:</b> 337		<b>D9209</b>	<b>Orig:</b> <b>Fab:</b> 376	
<b>BUCHA ESTABILIZADOR</b> DIANT. LIVINA/TIIDA 22MM			<b>BUCHA ESTABILIZADOR</b> LONADA FRONTIER			<b>BUCHA ESTABILIZADOR</b> LONADA FRONTIER 03		
<b>D9210</b>	<b>Orig:</b> <b>Fab:</b> 403		<b>D9212</b>	<b>Orig:</b> <b>Fab:</b> 337A		<b>BC8038</b>	<b>Orig:</b> NR55047EB70C	
<b>BUCHA ESTABILIZADOR</b> LONADA FRONTIER 08/...			<b>BUCHA ESTABILIZADOR</b> LONADA FRONTIER 26MM			<b>BUCHA MOLA</b> INF. TRAS. (JUMELO) FRONTIER SEL		
<b>BC8004</b>	<b>Orig:</b> 550476S300		<b>NF11</b>	<b>Orig:</b> 60X8X1200		<b>NF12</b>	<b>Orig:</b> 60X8X1085	
<b>BUCHA MOLA</b> TRAS. FRONTIER 4X4 02/...			<b>MOLA TRASEIRA</b> FRONTIER 03A04			<b>MOLA TRASEIRA</b> FRONTIER 03A04		
<b>CX33246/2</b>	<b>Orig:</b>		<b>CX33929</b>	<b>Orig:</b>				
<b>REPARO CAIXA DIREÇÃO</b> FRONTIER 05/... S/COIFAS			<b>REPARO CAIXA DIREÇÃO</b> FRONTIER/XTERRA					

**DimBo**

**CUBO**

<b>PRR285</b>	<b>Orig:</b> 4022222001 <b>Fab:</b> 3001247		<b>PRR286</b>	<b>Orig:</b> 40222A0800 <b>Fab:</b> 3001249		<b>PRR319</b>	<b>Orig:</b> 4022421001	
<b>PARAFUSO RODA</b> DIANT. NISSAN FRONTIER 12X1,25X39			<b>PARAFUSO RODA</b> TRAS. NISSAN FRONTIER 12X1,25X32MM			<b>PORCA RODA</b> DIANT/TRAS. NISSAN FRONTIER 12X1,25 (CEGA)		
<b>PRR318</b>	<b>Orig:</b> 40224V5510		<b>B3073</b>	<b>Orig:</b> 402021R70B		<b>B3075</b>	<b>Orig:</b> 40202EB70B	
<b>PORCA RODA</b> DIANT/TRAS. NISSAN FRONTIER 12X1,25 (VASADA)			<b>CUBO RODA</b> DIANT. FRONTIER 2.5 4X4 C/ABS 08/...			<b>CUBO RODA</b> DIANT. FRONTIER 4X2 C/ABS		
<b>B0009</b>	<b>Orig:</b>		<b>VT05178</b>	<b>Orig:</b>		<b>VT05228</b>	<b>Orig:</b>	
<b>CUBO RODA</b> TRASEIRA CRV 4X2 07A11 C/ABS			<b>JUNTA HOMOCINÉTICA</b> FRONTIER 2.5 4X4 07/..			<b>JUNTA HOMOCINÉTICA</b> MARCH/VERSA 1.6 16V 10/..		

Fotos meramente ilustrativas.

NISSAN - SUSPENSÃO - CUBO

<b>D9252</b>	<b>Orig:</b>	
	<b>Fab:</b> 066005	
<b>KIT COIFA JUNTA HOMOCINÉTICA</b>		
FRONTIER 4X4 02/.. (LADO RODA)		

<b>D9253</b>	<b>Orig:</b>	
	<b>Fab:</b> 066008	
<b>KIT COIFA JUNTA HOMOCINÉTICA</b>		
FRONTIER TRIPOIDE (LADO CÂMBIO)		


<b>D9254</b>	<b>Orig:</b>	
	<b>Fab:</b> 066015	
<b>KIT COIFA JUNTA HOMOCINÉTICA</b>		
FRONTIER 07.. (LADO RODA)		


<b>D9255</b>	<b>Orig:</b>	
	<b>Fab:</b> 066016	
<b>KIT COIFA JUNTA HOMOCINÉTICA</b>		
FRONTIER 07.. (LADO CÂMBIO)		

# DimBo


## FREIO


<b>PRR165</b>	<b>Orig:</b> 205720356	
	<b>Fab:</b> PRR70	
<b>TRAVA PASTILHA FREIO</b>		
NISSAN FRONTIER		


<b>D9158</b>	<b>Orig:</b>	
	<b>Fab:</b> 746	
<b>REGULADOR FREIO</b>		
TRAS. AUTOM. LD FRONTIER		


<b>D9159</b>	<b>Orig:</b>	
	<b>Fab:</b> 747	
<b>REGULADOR FREIO</b>		
TRAS. AUTOM. LE FRONTIER		

<b>D9248</b>	<b>Orig:</b>	
	<b>Ref:</b> RP65N	
<b>REPARO PISTÃO PINÇA FREIO</b>		
DIANT. FRONTIER 08/...		

<b>D9160</b>	<b>Orig:</b>	
	<b>Fab:</b> 748	
<b>REPARO SAPATA</b>		
TRAS. LD/LE (1 LADO) FRONTIER (MOLA)		

<b>C3530</b>	<b>Orig:</b> 44100VH301	
<b>CILINDRO RODA</b>		
TRAS. FRONTIER 03 A 07 20,63MM		

<b>C3536</b>	<b>Orig:</b> 44100VH30A	
<b>CILINDRO RODA</b>		
TRAS. FRONTIER 08/... 22,22MM		

<b>D200B</b>	<b>Orig:</b> 40206JR70B	
	<b>Fab:</b> HF600B <b>Ref:</b> BD4198	
<b>DISCO FREIO</b>		
DIANT. VENTILADO FRONTIER 2.5 SEL/SE/LE 07/...		


<b>HF600</b>	<b>Orig:</b> 402060F000	
	<b>Ref:</b> BD3101	
<b>DISCO FREIO</b>		
DIANT. VENTILADO FRONTIER 4X2/4X4		

<b>NI174CP</b>	<b>Orig:</b> 440600W27	
	<b>Ref:</b> MG571	
<b>JOGO SAPATA FREIO</b>		
C/LONA FRONTIER 02/... (FRAS-LE)		

<b>NI175CP</b>	<b>Orig:</b> D4060EB70A	
	<b>Ref:</b> MG580	
<b>JOGO SAPATA FREIO</b>		
C/LONA FRONTIER 09/... (FRAS-LE)		

<b>I24705</b>	<b>Orig:</b>	
<b>JOGO SAPATA FREIO</b>		
C/LONA NISSAN TIIDA 1.8 16V		


<b>I24706</b>	<b>Orig:</b>	
<b>JOGO SAPATA FREIO</b>		
NISSAN LIVINA 08/...		

<b>HF605A</b>	<b>Orig:</b> 43206EB70B	
	<b>Fab:</b> T200A	
<b>TAMBOR FREIO</b>		
TRAS. FRONTIER 2.5 07/...		


<b>HF605</b>	<b>Orig:</b>	
	<b>Fab:</b> T200	
<b>TAMBOR FREIO</b>		
TRAS. FRONTIER 2.8 4X2/4X4 02A08/XTERRA		

Fotos meramente ilustrativas.

NISSAN - CUBO - FREIO

CABO FREIO	CÓDIGO	APLICAÇÃO	CÓD. ORIGINAL
	T31050	TRAS. LE FRONTIER 4X4 2003...2007	365316S302
	T31051	TRAS. LD FRONTIER 4X4 2003...2007	365306S302
	T31052	DIANT. FRONTIER 2.8 2003 ... 2007	364028Z311
	T31054	TRAS. LD FRONTIER SEL 2007...	36350EB70A
	T31055	TRAS. LE FRONTIER SEL 2007...	36351EB70B

CABO TAMPA TRASEIRA	CÓDIGO	APLICAÇÃO
	AP3704	FRONTIER 07/... LD
	AP3705	FRONTIER 07/... LE
	AP3706	FRONTIER 2/4 PTS 07/... LD
	AP3707	FRONTIER 2/4 PTS 07/... LE

PASTILHA DE FREIO	CÓDIGO	APLICAÇÃO	SIMILAR
	PD811	DIANT. FRONTIER 08/.. (FRASLE)	SNA1310
	SNA1301	DIANT. FRONTIER 02/.. (SPEED BRAKE)	PD427
	SNA1307	DIANT. FRONTIER 4WD/XTERRA/TERRANO (SPEED BRAKE)	PD534
	SNA1310	FRONTIER 08/.../XTERRA (SPEED BRAKE)	PD811
	SNA1308	DIANT. LIVINA 10/TIIDA 06/.. (SPEED BRAKE)	PD672
	SNA1312	DIANT. VERSA/MARCH 12/...	PD1365



## RETENTORES

RETENTORES	ARCA	DIMENSÕES	SABÓ	CORTECO	Nº ORIGINAL	DESCRIÇÃO	APLICAÇÃO
	7058	57X79/85X9/13,5			4023231G00	RODA DIANTEIRA	NISSAN FRONTIER 2002 / 2007X TERRA 05/2002 / ...
	7059	56X74/83X8/13,5			4323242G10	RODA TRASEIRA INTERNA	FRONTIER (2002 / 2007)
	7060	36X55X10			432520W00	RODA TRASEIRA EXTERNA	FRONTIER - 2002 / 2007
	7063	42X76X13,6/21,5			33.189.C7123	PINHÃO DIFERENCIAL TRASEIRO	FRONTIER 2002/2007
	71799	48X80X12,7/19,3			38189-ZJ00A	PINHÃO DIFERENCIAL TRASEIRO	NISSAN FRONTIER SEL
	7061	40X75X12/21			331633G01	CAIXA DE TRANSFERÊNCIA (SAÍDA)	FRONTIER 2002/2007
	7062	42X66X10			3314233G10	FLANGE DO CÂMBIO	FRONTIER 2002/2007
	7177	45X69X10			33140-7S110	RETENTOR TRASEIRO DO CÂMBIO	NISSAN NAVARA / NISSAN FRONTIER



HONDA

**DimBo**

MOTOR - CÂMBIO

<b>B860400</b>	<b>Orig:</b>	
<b>JOGO PARAFUSO CABEÇOTE</b> HONDA CIVIC 1.5/1.6 1.6V 95 A 01 10X1,25X12 (JOGO COM 10)		


<b>D9128</b>	<b>Orig:</b>	
<b>BUCHA GRADE RADIADOR</b> CIVIC/L200 01/12/PAJERO 11/13	<b>Fab:</b> 1389	


<b>CT1082HNBR</b>	<b>Orig:</b> 104H95P220HNBR	
<b>CORREIA DENTADA</b> CIVIC 1.7 1.6V 01/... 104 DENTES		


<b>EFP103</b>	<b>Orig:</b> G9892F	
<b>FILTRO COMBUSTÍVEL</b> CIVIC/FIT/FOX/PAJERO/GOL/GOLF	<b>Fab:</b> G112/7 <b>Ref:</b> WK730/4 / WK730/6	

<b>EFL734</b>	<b>Orig:</b> PH5949	
<b>FILTRO LUBRIFICANTE</b> MOTOR FIRE/CRV/FIT	<b>Fab:</b> PSL55 <b>Ref:</b> W610 / W610/3	


<b>EFL746</b>	<b>Orig:</b> PH10904MIX20-2	
<b>FILTRO LUBRIFICANTE</b> ACCORD/CIVIC/FIT	<b>Fab:</b> TMS <b>Ref:</b> W6MULTI20	

<b>DHF515</b>	<b>Orig:</b>	
<b>PEITO DE AÇO</b> HONDA CITY 09 A 13 TDS		

<b>DHF501</b>	<b>Orig:</b>	
<b>PEITO DE AÇO</b> HONDA CIVIC 01 A 06		

<b>DHF505</b>	<b>Orig:</b>	
<b>PEITO DE AÇO</b> HONDA FIT 03 A 08		

<b>DHF502</b>	<b>Orig:</b>	
<b>PEITO DE AÇO</b> HONDA NEW CIVIC 07 A 2011		

<b>DHF504</b>	<b>Orig:</b>	
<b>PEITO DE AÇO</b> HONDA NEW FIT 09 A 12		

**DimBo**

SUSPENSÃO

<b>BDJ1350R</b>	<b>Orig:</b> 51350SAADP01	
<b>BANDEJA SUSPENSÃO</b> DIANT. COMP. LD HONDA FIT 08/...	<b>Ref:</b> HD13016C	

<b>BDJ1360L</b>	<b>Orig:</b> 51360SAADP02	
<b>BANDEJA SUSPENSÃO</b> DIANT. COMP. LE HONDA FIT 08/...	<b>Ref:</b> HD13017C	

<b>D9126</b>	<b>Orig:</b>	
<b>BIELETA SUSPENSÃO</b> DIANT. NEW FIT 08.../NEW CITY 09...	<b>Fab:</b> 001715-0	




























<b>D9226</b>	<b>Orig:</b>	
<b>BIELETA SUSPENSÃO</b> DIANT. LD FIT	<b>Fab:</b> 001707-0	

<b>D9227</b>	<b>Orig:</b>	
<b>BIELETA SUSPENSÃO</b> DIANT. LE FIT	<b>Fab:</b> 001708-0	

<b>D9229</b>	<b>Orig:</b>	
<b>BIELETA SUSPENSÃO</b> DIANT. LD CIVIC 2006...	<b>Fab:</b> 001711-0	

Fotos meramente ilustrativas.

HONDA - MOTOR - CÂMBIO - SUSPENSÃO

<b>D9230</b>	<b>Orig:</b> Fab: 001712-0		<b>D9231</b>	<b>Orig:</b> Fab: 001713-0		<b>D9232</b>	<b>Orig:</b> Fab: 001714-0	
BIELETA SUSPENSÃO DIANT. LE CIVIC 2006...			BIELETA SUSPENSÃO TRAS. LD CIVIC 2006...			BIELETA SUSPENSÃO TRAS. LE CIVIC 2006...		
<b>D9256</b>	<b>Orig:</b> 5132055A003 Fab: 001703-0		<b>D9257</b>	<b>Orig:</b> 5132155A003 Fab: 001704-0		<b>D9258</b>	<b>Orig:</b> Fab: 001705-0	
BIELETA SUSPENSÃO DIANT. CIVIC 01.. LD			BIELETA SUSPENSÃO DIANT. CIVIC 01.. LE			BIELETA SUSPENSÃO TRAS. CIVIC 03.. LD		
<b>D9259</b>	<b>Orig:</b> Fab: 001706-0		<b>I23672</b>	<b>Orig:</b>		<b>I26318</b>	<b>Orig:</b>	
BIELETA SUSPENSÃO TRAS. CIVIC 03.. LE			PIVO INFERIOR HONDA CRV 06/..			PIVO INFERIOR HONDA CRV 02 A 06		
<b>I23681</b>	<b>Orig:</b>		<b>I23682</b>	<b>Orig:</b>		<b>I26398</b>	<b>Orig:</b>	
PIVO INFERIOR LE CIVIC 06/..			PIVO INFERIOR LD CIVIC 06/..			PIVO INFERIOR HONDA FIT 08/..		
<b>JE5040</b>	<b>Orig:</b> 51220FELT01 Ref: PS980		<b>BD5325</b>	<b>Orig:</b> 53010TF0003 Ref: N99071		<b>BD5326</b>	<b>Orig:</b> 53010SNA001 Ref: N99166	
PIVO INFERIOR FIT 01/.../CITY 03/...			BARRA AXIAL CITY 09/.../FIT 08/..			BARRA AXIAL CIVIC 06/...		
<b>I26320</b>	<b>Orig:</b>		<b>I27048</b>	<b>Orig:</b> 53010SEL003 Fab: BD5046 Ref: N99016		<b>D9069</b>	<b>Orig:</b> Fab: 5004-0	
BARRA AXIAL HONDA CRV 06/..			BARRA AXIAL LD FIT 03 A 08			BATENTE AMORTECEDOR TRAS. HONDA FIT 03/...		
<b>D9077</b>	<b>Orig:</b> Fab: K40241-2		<b>D9070</b>	<b>Orig:</b> Fab: 5006-0		<b>D9109</b>	<b>Orig:</b> Fab: K40263-2	
BATENTE AMORTECEDOR DIANT. HONDA CIVIC 06/...			BATENTE AMORTECEDOR TRAS. CIVIC 00 A 04			BATENTE AMORTECEDOR TRAS. NEW CIVIC		
<b>SPL8237B</b>	<b>Orig:</b> 51920SVBA03 Fab: MB9294A Ref: 988R		<b>MB9277B</b>	<b>Orig:</b> 51920S5A021		<b>MB9278B</b>	<b>Orig:</b> 51925S5A021	
COXIM SUPERIOR AMORTECEDOR DIANT. C/ROL NEW CIVIC 07/..			COXIM SUPERIOR AMORTECEDOR DIANT. LD C/ROL CIVIC 02 A 06			COXIM SUPERIOR AMORTECEDOR DIANT. LE C/ROL CIVIC 02 A 06		
<b>VF0049R</b>	<b>Orig:</b> 51920S5A0151		<b>BSB1208</b>	<b>Orig:</b>		<b>BSB1010</b>	<b>Orig:</b>	
COXIM SUPERIOR AMORTECEDOR HONDA FIT C/ROLAM			ROLAMENTO COXIM SUP. AMORTECEDOR DIANT. CIVIC 02A06			ROLAMENTO COXIM SUP. AMORTECEDOR DIANT. NEW CIVIC		

Fotos meramente ilustrativas.

HONDA - SUSPENSÃO



<b>D9083</b>	<b>Orig:</b>	
	<b>Fab:</b> KS40240-1	
<b>KIT AMORTECEDOR DIANTEIRO</b>		
HONDA CIVIC 00 A 06 (1 LADO)		


<b>D9110</b>	<b>Orig:</b>	
	<b>Fab:</b> KS40235-1	
<b>KIT AMORTECEDOR DIANTEIRO</b>		
HONDA FIT (1 LADO)		

<b>D9092</b>	<b>Orig:</b>	
	<b>Fab:</b> KS40292-1	
<b>KIT AMORTECEDOR DIANTEIRO</b>		
LD NEW CIVIC 07/ (1 LADO)		

<b>D9091</b>	<b>Orig:</b>	
	<b>Fab:</b> KS40293-1	
<b>KIT AMORTECEDOR DIANTEIRO</b>		
LE NEW CIVIC 07/ (1LADO)		

<b>MB9005</b>	<b>Orig:</b> 5139155A024	
	<b>Fab:</b> 8238 <b>Ref:</b> 111712	
<b>BUCHA BANDEJA</b>		
DIANT. PARTE DIANT. CIVIC 01A06/ NEWCIVIC 07/..		

<b>MB9132</b>	<b>Orig:</b> 5139255A004	
	<b>Ref:</b> 8243	
<b>BUCHA BANDEJA</b>		
DIANT. PARTE TRAS. CIVIC 01A06		

<b>SP6015</b>	<b>Orig:</b> TER851391SEL	
	<b>Fab:</b> MB9202 <b>Ref:</b> 0112028	
<b>BUCHA BANDEJA</b>		
DIANT. PARTE TRAS. HONDA FIT 03A08		


<b>SP6016</b>	<b>Orig:</b> TER451392SEL	
	<b>Fab:</b> MB9203 <b>Ref:</b> 112029	
<b>BUCHA BANDEJA</b>		
DIANT. PARTE DIANT. FIT 03 A 08		

<b>SP6027</b>	<b>Orig:</b> 5236455A004	
	<b>Fab:</b> MB9311	
<b>BUCHA BRAÇO OSCILANTE</b>		
SUP. TRAS CIVIC 01/...		

<b>SP6028</b>	<b>Orig:</b> 5239055AA20	
	<b>Fab:</b> MB9315	
<b>BUCHA BRAÇO OSCILANTE</b>		
SUP. TRAS. CIVIC 01/.. /CRV 02/..		

<b>SP6026</b>	<b>Orig:</b> 5236655A024	
	<b>Fab:</b> MB9313	
<b>BUCHA EIXO TRASEIRO</b>		
PARTE DIANT CIVIC 01A06 14MM		

<b>MB9313</b>	<b>Orig:</b> 5236655A024	
	<b>Fab:</b> SP6026	
<b>BUCHA EIXO TRASEIRO</b>		
PARTE DIANT. CIVIC 01 A 06 14MM		


<b>SP6025</b>	<b>Orig:</b> 5236555A024	
	<b>Fab:</b> MB9312	
<b>BUCHA EIXO TRASEIRO</b>		
PARTE TRAS CIVIC 01A06 12MM		

<b>MB9312</b>	<b>Orig:</b> 5236555A024	
	<b>Fab:</b> SP6025	
<b>BUCHA EIXO TRASEIRO</b>		
PARTE TRAS. CIVIC 01 A 06 12MM		

<b>SP6024</b>	<b>Orig:</b> 5239555A004	
	<b>Fab:</b> MB9314	
<b>BUCHA EIXO TRASEIRO</b>		
SUPERIOR CIVIC 01/..		


<b>MB9314</b>	<b>Orig:</b> 5239555A004	
	<b>Fab:</b> SP6024	
<b>BUCHA EIXO TRASEIRO</b>		
BUCHA EIXO TRAS. SUPERIOR CIVIC 01/..		


<b>MB6002</b>	<b>Orig:</b> 51306TJ0M02	
<b>BUCHA ESTABILIZADOR</b>		
DIANT. CITY 10/.. /FIT 09/..		


<b>MB9336</b>	<b>Orig:</b> 5130655J801	
<b>BUCHA ESTABILIZADOR</b>		
DIANT. CIVIC 03A06 15MM		

<b>MB9337</b>	<b>Orig:</b> 51306SNJP00	
<b>BUCHA ESTABILIZADOR</b>		
DIANT. NEW CIVIC 07/...21MM		


<b>MB9233</b>	<b>Orig:</b> 513065AAE02	
	<b>Ref:</b> 5415512	
<b>BUCHA ESTABILIZADOR</b>		
DIANT. FIT 03/..		

<b>D9179</b>	<b>Orig:</b>	
	<b>Fab:</b> 90128	
<b>KIT ESTABILIZADOR</b>		
DIANTEIRO HONDA FIT 03/.. 21MM		


<b>D9180</b>	<b>Orig:</b>	
	<b>Fab:</b> 90132	
<b>KIT ESTABILIZADOR</b>		
DIANT. NEW CIVIC 09/.. 21MM		













<b>MB9306</b>	<b>Orig:</b> 50840SAA003	
	<b>Ref:</b> 995	
<b>COXIM MOTOR</b>		
FRONTAL FIT 2003/...		

<b>MB9303</b>	<b>Orig:</b> 50826SELE01	
<b>COXIM MOTOR</b>		
DIANT. SUP. LD C/TRANSMISSÃO MANUAL FIT 03/		

<b>MB9304</b>	<b>Orig:</b> 50805SAA013	
<b>COXIM MOTOR</b>		
LE C/TRANSMISSAO MANUAL FIT 03/..		






<b>EQ09120</b>	<b>Orig:</b> 50821SAA013	
	<b>Fab:</b> MB9308	
<b>COXIM MOTOR</b>		
DIANT. SUP. LE HIDRÁULICO (T/A) - FIT 03/...		

<b>EQ09117</b>	<b>Orig:</b> 50820SNA033	
	<b>Fab:</b> MB9318 <b>Ref:</b> 8253	
<b>COXIM MOTOR</b>		
LD HIDRÁULICO NEW CIVIC 07/..		

<b>MB9299</b>	<b>Orig:</b> 52810S5A992		<b>MB9301</b>	<b>Orig:</b> 50805S5A033		<b>MB9320</b>	<b>Orig:</b> 50880SNUM82	
<b>COXIM MOTOR</b> LD CIVIC 01/...			<b>COXIM MOTOR</b> TRAS. CENTRAL CIVIC 01/..			<b>COXIM MOTOR</b> TRAS. LD TRANSMISSÃO AUT. NEW CIVIC 07/..		
<b>MB9321</b>	<b>Orig:</b> 50880SNA02		<b>MB9319</b>	<b>Orig:</b> 50850SNA01 <b>Fab:</b> SP6036 <b>Ref:</b> SP6036		<b>SP6036</b>	<b>Orig:</b> 50850SNA01 <b>Fab:</b> MB9319	
<b>COXIM MOTOR</b> TRAS. LD TRANSMISSÃO MANUAL NEW CIVIC 07/..			<b>COXIM MOTOR</b> LE NEW CIVIC 07/..			<b>COXIM MOTOR</b> LE NEW CIVIC 07/..		
<b>MB9307</b>	<b>Orig:</b> 50810SELT81		<b>MB9323</b>	<b>Orig:</b> 50890SNA02		<b>MB6003</b>	<b>Orig:</b> 2618215SNA	
<b>COXIM CAMBIO</b> TRAS. FIT 03/...			<b>COXIM CAMBIO</b> TRAS. TRANSMISSÃO MANUAL NEW CIVIC 07/...			<b>COXIM ESCAPE</b> SILENCIOSOS INTERMEDIARIO CIVIC 07/.. /FIT 09/..		
<b>CX33851</b>	<b>Orig:</b>		<b>58033K</b>	<b>Orig:</b> <b>Ref:</b> CX33835/2		<b>CX33850</b>	<b>Orig:</b>	
<b>REPARO CAIXA DIREÇÃO</b> SHOWA NEW CIVIC 2006...			<b>REPARO CAIXA DIREÇÃO</b> HONDA CIVIC 01 A 06 CX SHOWA			<b>REPARO CAIXA DIREÇÃO</b> HONDA CIVIC C/COIFAS		

**DimBo**

**CUBO - FREIO**


<b>PRR10913HW</b>	<b>Orig:</b> <b>Fab:</b> HW10913		<b>H875</b>	<b>Orig:</b> 42200S5AA21 <b>Ref:</b> AL958		<b>AL895</b>	<b>Orig:</b> 42200SNA051	
<b>PORCA RODA</b> HONDA CIVIC			<b>CUBO RODA</b> TRAS HONDA CIVIC LX/ LXL 01/.. S/ABS			<b>CUBO RODA</b> TRAS. 5 FUROS NEW CIVIC 07/.. C/ABS		
<b>AL894</b>	<b>Orig:</b> 44600SNA00		<b>B0255</b>	<b>Orig:</b> 42200S5A008		<b>AL962</b>	<b>Orig:</b> 42200SAA02	
<b>CUBO RODA</b> DIANT. 5 FUROS CIVIC 06/.. /NEW CIVIC 07/..			<b>CUBO RODA</b> TRAS. HONDA CIVIC EX C/ABS 01/...			<b>CUBO RODA</b> TRAS. C/ROL. HONDA FIT C/ ABS		
<b>AL960</b>	<b>Orig:</b> 44600SELO00		<b>VT05069</b>	<b>Orig:</b> <b>Ref:</b> KJH0303		<b>VT05070</b>	<b>Orig:</b> JHC44014SNEA02 <b>Ref:</b> KJH0304	
<b>CUBO RODA</b> DIANT. C/ ROL. HONDA FIT TODOS			<b>JUNTA HOMOCINÉTICA</b> NEW CIVIC 1.8 16V 06A13 MANUAL			<b>JUNTA HOMOCINÉTICA</b> CIVIC AUTOMATICO 06/.. FIT 1.4 03/..		
<b>VTO5197</b>	<b>Orig:</b> <b>Ref:</b> JHS207006		<b>AL872</b>	<b>Orig:</b>		<b>D9298</b>	<b>Orig:</b> <b>Fab:</b> 6025K SD	
<b>JUNTA HOMOCINÉTICA</b> NEW CIVIC 1.8 16V 06A13 AUTOMATICO			<b>TRIZETA SEMI EIXO</b> NEW FIT 09/.. /NEW CIVIC 07/ 23 DENTES 38 MM			<b>KIT COIFA JUNTA HOMOCINÉTICA</b> LADO CAMBIO CIVIC		

Fotos meramente ilustrativas.

HONDA - SUSPENSÃO - FREIO

<b>D9192</b>	<b>Orig:</b>	
	<b>Fab:</b> 90217	
<b>KIT COIFA JUNTA HOMOCINÉTICA</b>		
HONDA FIT 04/.. (LADO RODA)		

<b>D9171</b>	<b>Orig:</b>	
	<b>Fab:</b> 702	
<b>REPARO SAPATA TRASEIRA</b>		
1 LADO HONDA CIVIC (MOLAS)		

PASTILHA DE FREIO	CÓDIGO	APLICAÇÃO	SIMILAR
	PD1052	DIANT. NEW CIVIC 2.0 16V 07/...	SNA814
	PD493	DIANT. CIVIC 95/... (FRAS-LE)	SNA1313
	PD71	DIANT. CIVIC (FRAS-LE)	SNA835
	PD809	DIANT. HONDA CRV 08/..	SNA1503
	SNA1503	DIANT. HONDA CRV 08/.. (SPEED BRAKE)	PD809
	SNA1506	TRAS. CRV	PD645
	SNA1502	TRAS. CIVIC/CITY (SPEED BRAKE)	
	SNA1512	DIANT. CIVIC 06/.../NEW CIVIC 09/11/ACCORD 08/.	
	SNA835	DIANT. NEW CIVIC/CIVIC (SPEED BRAKE)	PD71
	SNA1313	DIANT. CIVIC 95/... (SPEES BRAKE)	PD493
	SNA1501	DIANT. NEW FIT/FIT/CITY (SPEED BRAKE)	PD685
	SNA1504	TRAS. NEWFIT/ CIVIC (SPEED BRAKE)	PD398

Fotos meramente ilustrativas.



HONDA - FREIO

# DimBo



**RENAULT**



**PEUGEOT**



**CITROËN**





RENAULT

DimBo

MOTOR - CÂMBIO

Fotos meramente ilustrativas.

RENAULT - MOTOR - CÂMBIO

<b>B570500</b>	<b>Orig:</b>	
<b>JOGO PARAFUSO CABEÇOTE</b> CLIO 1.0 8V MTR D7F 9X1,25X102MM (JOGO COM 10)		

<b>B570900</b>	<b>Orig:</b>	
<b>JOGO PARAFUSO CABEÇOTE</b> CLIO 1.6L 16V K4M 10X1,5X117MM (JOGO COM 10)		

<b>D9137</b>	<b>Orig:</b> 8200660882	
<b>CAVALETE DISTRIBUIÇÃO D'AGUA</b> CLIO 99/./SCENIC		

<b>D9276</b>	<b>Orig:</b> <b>Fab:</b> M1803	
<b>RESERVATÓRIO ÁGUA RADIADOR</b> CLIO 00/KANGOO/LOGAN/SANDERO 00/.		

<b>D9175</b>	<b>Orig:</b> 77007739968 <b>Fab:</b> 06030	
<b>TAMPA ÓLEO MOTOR</b> CLIO/KANGOO/SANDERO/LOGAN		

<b>D9176</b>	<b>Orig:</b> 8200425721000 <b>Fab:</b> TR5110	
<b>TAMPA RESERVATÓRIO COMBUSTÍVEL</b> CLIO/SCENIC/LOGAN/MEGANE/SAND		

<b>CT1045HNBR</b>	<b>Orig:</b>	
<b>CORREIA DENTADA</b> PEUGEOT 206/CLIO/LOGAN/SANDERO 1.0 95 DENTES		

<b>CT915HNBR</b>	<b>Orig:</b>	
<b>CORREIA DENTADA</b> CLIO 1.0 8V 99/... 87 DENTES		

<b>CT1126HNBR</b>	<b>Orig:</b>	
<b>CORREIA DENTADA</b> CLIO/FLUENCE/DUSTER 132 DENTES		

<b>CT1034HNBR</b>	<b>Orig:</b>	
<b>CORREIA DENTADA</b> DUCATO/BOXER/NEW DAILY/MASTER 2.8 154DENTES		

<b>CT988HNBR</b>	<b>Orig:</b>	
<b>CORREIA DENTADA</b> LOGAN/CLIO/KANGOO/SANDERO 96 DENTES		

<b>CT1126HNBR</b>	<b>Orig:</b> 132H9,5P270HNBR	
<b>CORREIA DENTADA</b> CLIO/FLUENCE/DUSTER 132 DENTES		

<b>VT08101</b>	<b>Orig:</b> 7700107150 <b>Ref:</b> 1156	
<b>POLIA CORREIA DENTADA AUXILIAR</b> SCENIC/MEGANE 2.0 16V ./01		

<b>VT08099</b>	<b>Orig:</b> 700108117 <b>Ref:</b> 7759	
<b>TENSOR CORREIA DENTADA</b> CLIO/MEGANE/SCENIC 1.6 16V		

<b>DHF5410</b>	<b>Orig:</b>	
<b>PEITO DE AÇO</b> CLIO/KANGOO 1.0/1.6/SYMBOL 0913 1.6 8V/16V		

<b>DHF5420</b>	<b>Orig:</b>	
<b>PEITO DE AÇO</b> LOGAN/SANDERO 08 A 13		

<b>D9222</b>	<b>Orig:</b> <b>Fab:</b> 600500	
<b>BOLA ALAVANCA CÂMBIO</b> RENAULT CLIO PRETA		

<b>HCS10L20</b>	<b>Orig:</b>	
<b>ROLAMENTO EMBREAGEM</b> CLIO 1.0 99/./ MEGANE/KANGOO		

<b>EFA970</b>	<b>Orig:</b> CA10602 <b>Fab:</b> ARL5138 <b>Ref:</b> C3366/1	
<b>FILTRO AR</b> CLIO/LOGAN/SANDERO		

<b>EFL734</b>	<b>Orig:</b> PH5949 <b>Fab:</b> PSL55 <b>Ref:</b> W610/3	
<b>FILTRO LUBRIFICANTE</b> CLIO/KANGOO/LOGAN/SANDERO		

<b>EFL736</b>	<b>Orig:</b> PH6607 <b>Fab:</b> PSL78 <b>Ref:</b> W66 / W67/80	
<b>FILTRO LUBRIFICANTE</b> HB20/PICANTO/CLIO/LOGAN		



<b>EFL746</b>	<b>Orig:</b> PH10904MIX20-2	
	<b>Fab:</b> TM5 <b>Ref:</b> W6MULTI20	
<b>FILTRO LUBRIFICANTE</b>		
MOTOR FIRE/CLIO/LOGAN/TIIDA		

<b>EFL755</b>	<b>Orig:</b> PH5596	
	<b>Fab:</b> PSL332 <b>Ref:</b> W9020	
<b>FILTRO LUBRIFICANTE</b>		
MASTER		

<b>EFL748</b>	<b>Orig:</b> PH10906	
	<b>Fab:</b> PSL20M <b>Ref:</b> W7MULTI20	
<b>FILTRO LUBRIFICANTE</b>		
KANGOO/MEGANE		

**DimBo**

**SUSPENSÃO**

<b>BDJ6542R</b>	<b>Orig:</b> 545000138R	
<b>BANDEJA SUSPENSÃO</b>		
DIANT. COMP. LD DUSTER 11/..		

<b>BDJ6746L</b>	<b>Orig:</b> 545011697R	
<b>BANDEJA SUSPENSÃO</b>		
DIANT. COMP. LE DUSTER 11/..		

<b>D9119</b>	<b>Orig:</b>	
	<b>Fab:</b> 002107-0	
<b>BIELETA SUSPENSÃO</b>		
DIANT. LOGAN 1.0/1.6/SANDERO TODOS		


<b>D9120</b>	<b>Orig:</b>	
	<b>Fab:</b> 002103-0	
<b>BIELETA SUSPENSÃO</b>		
DIANT. CLIO 1.0 00/...		

<b>D9262</b>	<b>Orig:</b>	
	<b>Fab:</b> 002108-0	
<b>BIELETA SUSPENSÃO</b>		
DIANT. DUSTER 2012...		


<b>D9263</b>	<b>Orig:</b>	
	<b>Fab:</b> 002109-0	
<b>BIELETA SUSPENSÃO</b>		
DIANT. FLUENCE 2011...		

<b>D9260</b>	<b>Orig:</b>	
	<b>Fab:</b> 002104-0	
<b>BIELETA SUSPENSÃO</b>		
DIANT. MASTER 2003.. LD		

<b>D9261</b>	<b>Orig:</b>	
	<b>Fab:</b> 002105-0	
<b>BIELETA SUSPENSÃO</b>		
DIANT. MASTER 2003... LE		

<b>I17918</b>	<b>Orig:</b>	
<b>PIVO INFERIOR</b>		
CLIO 03/.../KANGOO/R19 FURO 12MM		


<b>I17917</b>	<b>Orig:</b> 7701462182	
	<b>Ref:</b> JE4642	
<b>PIVO INFERIOR</b>		
CLIO/KANGOO/MEGANE/SCENIC FURO 10MM		

<b>JE5185</b>	<b>Orig:</b> 6040096057B	
	<b>Ref:</b> N9235	
<b>PIVO INFERIOR</b>		
LOGAN/SANDERO 06/...		

<b>BD4671</b>	<b>Orig:</b> 7701471844	
	<b>Ref:</b> N99031	
<b>BARRA AXIAL</b>		
CLIO 98/... / TEMPRA DIREÇÃO HID. TRW		


<b>BD4665</b>	<b>Orig:</b> 7701472113	
	<b>Ref:</b> N9111	
<b>BARRA AXIAL</b>		
CLIO/KANGOO 98/... DIREÇÃO MEC.		

<b>BD5180</b>	<b>Orig:</b> 6001551453	
	<b>Ref:</b> N99098	
<b>BARRA AXIAL</b>		
LOGAN/SANDERO 07/... DIREÇÃO HID TRW		

<b>BD5538</b>	<b>Orig:</b> 8201108350	
	<b>Ref:</b> N99163	
<b>BARRA AXIAL</b>		
DUSTER 11/..		

<b>BD4668</b>	<b>Orig:</b> 1698846	
	<b>Ref:</b> N860	
<b>BARRA DIREÇÃO</b>		
CLIO 98/.../SYMBOL 00/.../ DIREÇÃO HID.		

<b>SPL8112A</b>	<b>Orig:</b> 7700829529	
	<b>Fab:</b> MB9192A <b>Ref:</b> 221552	
<b>COXIM SUPERIOR AMORTECEDOR</b>		
DIANT. C/ROL CLIO 98/...KANGOO		

<b>SPL8117B</b>	<b>Orig:</b> 6001547499	
	<b>Fab:</b> MB9292A <b>Ref:</b> 991R	
<b>COXIM SUPERIOR AMORTECEDOR</b>		
DIANT. C/ROL SANDERO/LOGAN 07/..		

<b>SP7021</b>	<b>Orig:</b> 7700838524	
	<b>Fab:</b> MB9063 <b>Ref:</b> 5215336	
<b>COXIM SUPERIOR AMORTECEDOR</b>		
DIANT. MEGANE 95A06 S/ROLAMENTO		


<b>SP7022</b>	<b>Orig:</b> 8200222463	
	<b>Fab:</b> MB9317A	
<b>COXIM SUPERIOR AMORTECEDOR</b>		
DIANT. MEGANE/SCENIC 07/..		

<b>MB9317A</b>	<b>Orig:</b> 8200222463	
	<b>Fab:</b> SP7022	
<b>COXIM SUPERIOR AMORTECEDOR</b>		
DIANT. MEGANE/SCENIC 07/..		


Fotos meramente ilustrativas.


RENAULT - SUSPENSÃO


<b>BSB0802</b>	<b>Orig:</b>	
<b>ROLAMENTO COXIM</b> SUPERIOR AMORTECEDOR DIANT. CLIO/ LOGAN/SANDERO/KANG		

<b>BSB0610</b>	<b>Orig:</b>	
<b>ROLAMENTO COXIM</b> SUPERIOR AMORTECEDOR DIANT. MEGANE/SCENIC 05/		


<b>BSB1202</b>	<b>Orig:</b>	
<b>ROLAMENTO COXIM</b> SUPERIOR AMORTECEDOR DIANT. PEUGEUT/RENAULT/CITROEN		


<b>D9088</b>	<b>Orig:</b>	
<b>Fab:</b> KS40284-1		
<b>KIT AMORTECEDOR</b> TRAS. CLIO 00/ (1 LADO)		


<b>D9075</b>	<b>Orig:</b>	
<b>Fab:</b> 5704-3		
<b>KIT AMORTECEDOR</b> DIANT. CLIO /99 /SANDERO/LOGAN 07/ (1 LADO)		


<b>D9084</b>	<b>Orig:</b>	
<b>Fab:</b> KS40250-1		
<b>KIT AMORTECEDOR</b> DIANT. CLIO/TWINGO/KANGOO .../02 (1 LADO)		


<b>D9090</b>	<b>Orig:</b>	
<b>Fab:</b> KS40342-1		
<b>KIT AMORTECEDOR</b> DIANT. MEGANE II 05/10 (1 LADO)		

<b>D9089</b>	<b>Orig:</b>	
<b>Fab:</b> KS40315-1		
<b>KIT AMORTECEDOR</b> TRAS. SANDERO/LOGAN 1.0/1.6 08/ (1 LADO)		

<b>SP7017</b>	<b>Orig:</b> 7700424399D	
<b>Fab:</b> MB9195	<b>Ref:</b> 5115424	
<b>BUCHA BANDEJA</b> DIANT. CLIO 98/./KANGOO 00/./MEGANE 99/..		

<b>MB9103</b>	<b>Orig:</b> 7700041166	
<b>Ref:</b> 5115530		
<b>BUCHA BANDEJA</b> DIANT. PARTE TRAS. MEGANE/SCENIC 07/..		

<b>MB9104</b>	<b>Orig:</b> 8200242025	
<b>Ref:</b> 5115531		
<b>BUCHA BANDEJA</b> DIANT. PARTE DIANT. MEGANE/SCENIC 07/.		

<b>SPL8148</b>	<b>Orig:</b> 8200860340	
<b>Fab:</b> MB9325		
<b>BUCHA BANDEJA</b> DIANT. PARTE DIANT. LOGAN/SANDERO 07/...		

<b>MB9260</b>	<b>Orig:</b> 820042594	
<b>Ref:</b> 5115471		
<b>BUCHA EIXO TRASEIRO</b> CLIO 98/.. KANGOO		

<b>SPL8149</b>	<b>Orig:</b> 6001549989	
<b>BUCHA EIXO TRASEIRO</b> LOGAN/SANDERO 07/..		

<b>MB9059</b>	<b>Orig:</b> 7701469077	
<b>Fab:</b> 8126	<b>Ref:</b> 5115442	
<b>BUCHA EIXO TRASEIRO</b> MEGANE/R19/SCENIC		

<b>MB9326</b>	<b>Orig:</b> 8200038243	
<b>BUCHA EIXO TRASEIRO</b> MEGANE/SCENIC 07/...		

<b>MB9338</b>	<b>Orig:</b> 6001547140	
<b>Ref:</b> 5415522		
<b>BUCHA ESTABILIZADOR</b> DIANT. LOGAN/SANDERO 07/...20MM		


<b>MB9032</b>	<b>Orig:</b> 7700798053	
<b>Fab:</b> 8110	<b>Ref:</b> 5415308	
<b>BUCHA ESTABILIZADOR</b> DIANT. CENTRAL CLIO 98/./MEGANE/ SCENIC		

<b>D9187</b>	<b>Orig:</b>	
<b>Fab:</b> 90106		
<b>KIT ESTABILIZADOR</b> DIANT. RENAULT CLIO (CENTRAL)		


<b>D9186</b>	<b>Orig:</b>	
<b>Fab:</b> 90105		
<b>KIT ESTABILIZADOR</b> DIANT. RENAULT CLIO (EXT.)		


<b>SPL8151</b>	<b>Orig:</b> 8200757641	
<b>Fab:</b> MB9085	<b>Ref:</b> 8151	
<b>SUPORTE MOTOR TRASEIRA</b> INF. LOGAN/SANDERO/MEGANE 07/..		

<b>EQ15101</b>	<b>Orig:</b> 7700805123	
<b>COXIM MOTOR</b> DIANT. LD MOTOR (CONVENCIONAL) CLIO I		


<b>EQ15104</b>	<b>Orig:</b> 7700415087	
<b>Fab:</b> MB9051	<b>Ref:</b> 5211933	
<b>COXIM MOTOR</b> DIANT. LD CLIO II 1.0 98/./KANGOO 1.0 97/..		


<b>EQ15113</b>	<b>Orig:</b> 7001549202	
<b>COXIM MOTOR</b> LD LOGAN/SANDERO 1.6 16V		

<b>MB9333</b>	<b>Orig:</b> 6001550551	
<b>COXIM MOTOR</b> LOGAN/SANDERO 1.0 16V 07/..		

<b>EQ15124</b>	<b>Orig:</b> 8200549046	
<b>Fab:</b> MB9281		
<b>COXIM MOTOR</b> LD (HIDRÁULICO) MEGANE 2.0 16V 06/...		


<b>EQ15127</b>	<b>Orig:</b> 7700832256	
<b>Fab:</b> MB9177	<b>Ref:</b> 5211940	
<b>COXIM MOTOR</b> DIANT. LD MEGANE 2.0 16V 95/./SCENIC 2.0 96/..		


<b>EQ15130</b>	<b>Orig:</b> 7702253382 <b>Fab:</b> 7702253382	
<b>COXIM MOTOR</b>	TRAS. R19 1.6/1.8/CLIO I 1.6/SCENIC/MEGANE 1.6 8V	

<b>EQ15142</b>	<b>Orig:</b> 7700437391 <b>Fab:</b> MB9033 <b>Ref:</b> 5211938	
<b>COXIM MOTOR</b>	DIANT. LD MEGANE 95/./SCENIC 1.6/2.0 97/..	


<b>MB9092</b>	<b>Orig:</b> 7700788318	
<b>COXIM MOTOR</b>	LE CLIO 98/./MEGANE/KANGOO/SCENIC	

<b>MB9334</b>	<b>Orig:</b> 8200644289 <b>Fab:</b> EQ15114	
<b>COXIM MOTOR</b>	LD LOGAN/SANDERO 1.6 16V 07/.	

<b>SP7011</b>	<b>Orig:</b> 8200399539 <b>Fab:</b> MB9332 <b>Ref:</b> 8125	
<b>COXIM MOTOR</b>	LADO CÂMBIO (MANUAL E AUTOM.) SCENIC 2.0 16V 99/.	


<b>SP7012</b>	<b>Orig:</b> 8200148388 <b>Fab:</b> MB9251	
<b>COXIM MOTOR</b>	LADO CÂMBIO MEGANE 97/./SCENIC 99/..	

<b>SPL8153</b>	<b>Orig:</b> 7700434370 <b>Fab:</b> MB9023 <b>Ref:</b> 5211934	
<b>COXIM MOTOR</b>	DIANT. LD HIDR. CLIO II 1.6 16V 97./KANGOO 1.6 97	

<b>SP7010</b>	<b>Orig:</b> 8200171178 <b>Fab:</b> MB9022 <b>Ref:</b> 5211932	
<b>COXIM CÂMBIO</b>	TRAS. INF. CLIO 1.0/1.6 99/./MEGANE 01/...	

<b>MB9122</b>	<b>Orig:</b> 8200103263	
<b>COXIM CÂMBIO</b>	TRAS. MEGANE/SCENIC 07/...	

<b>MB9106</b>	<b>Orig:</b> 8200042454	
<b>COXIM CÂMBIO</b>	TRAS. MEGANE/SCENIC 2.0 07/..	

<b>MB9293</b>	<b>Orig:</b> 7700424341	
<b>COXIM ESCAPE SILENCIOSO</b>	CLIO 98/...	

<b>MB9170</b>	<b>Orig:</b> 7700785798	
<b>COXIM ESCAPE SILENCIOSO</b>	R19 88/... CLIO 98/..	

<b>CX33118</b>	<b>Orig:</b>	
<b>REPARO CAIXA DIREÇÃO</b>	RENAULT CLIO 99/... C/COIFAS	

<b>CX33846</b>	<b>Orig:</b> 57055K	
<b>REPARO CAIXA DIREÇÃO</b>	RENAULT LOGAN 08/.. C/COIFAS	


<b>I29249</b>	<b>Orig:</b>	
<b>ALAVANCA ABERTURA CAPO</b>	CLIO	

<b>T26150</b>	<b>Orig:</b> 8200235412 <b>Ref:</b> 173112	
<b>CABO CAPO</b>	RENAULT CLIO 2 00./SYMBOL 09/..	


<b>T26152</b>	<b>Orig:</b> 6001547330	
<b>CABO CAPO</b>	RENAULT LOGAN TDS/SANDERO	

DimBo

CUBO

<b>D9197</b>	<b>Orig:</b> 7703034118 <b>Fab:</b> 5600	
<b>PORCA CUBO</b>	TRAS. RENAULT CLIO	

<b>D9196</b>	<b>Orig:</b> <b>Fab:</b> 5599	
<b>CALOTA CUBO</b>	TRAS. RENAULT CLIO	

<b>VT05122</b>	<b>Orig:</b>	
<b>JUNTA HOMOCINÉTICA</b>	CLIO 1.0 16V 00/.. EIXO 20D/LOGAN/SANDERO	

<b>VT05121</b>	<b>Orig:</b>	
<b>JUNTA HOMOCINÉTICA</b>	CLIO 1.0 00/CLIO 1.6 02/. EIXO 30 DENTES	

<b>VT05033</b>	<b>Orig:</b> 19811139 <b>Ref:</b> 1981-1139	
<b>JUNTA HOMOCINÉTICA</b>	CLIO 1.0 00A06/CLIO 1.6 02A06/KANGOO 1.6	

<b>D9190</b>	<b>Orig:</b> <b>Fab:</b> 90207	
<b>KIT COIFA JUNTA HOMOCINÉTICA</b>	CLIO NOVO 01/.. (LADO RODA)	

<b>D9191</b>	<b>Orig:</b> Fab: 90208	
<b>KIT COIFA JUNTA HOMOCINÉTICA</b>		
CLIO NOVO 01/.. (LADO CÂMBIO)		

<b>D9193</b>	<b>Orig:</b> Fab: 90232	
<b>KIT COIFA JUNTA HOMOCINÉTICA</b>		
SANDERO/LOGAN 08/.. (LADO RODA)		

<b>D9215</b>	<b>Orig:</b> Fab: 90226	
<b>KIT COIFA JUNTA HOMOCINÉTICA</b>		
SANDERO/LOGAN/SYMB (LADO CÂMBIO)		


<b>D9285</b>	<b>Orig:</b> Fab: 6050K	
<b>KIT COIFA JUNTA HOMOCINÉTICA</b>		
LADO RODA DUSTER		


<b>D9304</b>	<b>Orig:</b> Fab: 069021	
<b>KIT COIFA JUNTA HOMOCINÉTICA</b>		
LADO CAMBIO SANDERO/LOGAN DIR.		

# DimBo


## FREIO

<b>D9139</b>	<b>Orig:</b> Fab: 720	
<b>REGULADOR FREIO</b>		
TRAS. AUTOM. LD CLIO		

<b>D9140</b>	<b>Orig:</b> Fab: 721	
<b>REGULADOR FREIO</b>		
TRAS. LE AUTOM. CLIO		

<b>T26055</b>	<b>Orig:</b> 7700802685 Fab: 7264 Ref: 177124	
<b>CABO FREIO</b>		
CLIO I S/ABS A TAMBOR 90...		

<b>T26075</b>	<b>Orig:</b> 6001547168	
<b>CABO FREIO</b>		
LD/LE RENAULT LOGAN A TAMBOR 04..		

<b>D9063</b>	<b>Orig:</b> Fab: FH28039	
<b>FLEXÍVEL</b>		
DIANT. RENAULT MEGANE 98/...		

<b>D9062</b>	<b>Orig:</b> Fab: FH28043	
<b>FLEXÍVEL</b>		
TRAS. LD RENAULT SANDERO 08/...		

<b>D9061</b>	<b>Orig:</b> Fab: FH28044	
<b>FLEXÍVEL</b>		
TRAS. RENAULT SANDERO 08/...		

<b>C1413</b>	<b>Orig:</b> Ref: RRF01040	
<b>REPARO PISTÃO PINÇA</b>		
PAMPA/MONZA/CLIO SIST. VARGA 48MM		

<b>D9138</b>	<b>Orig:</b> Fab: 713	
<b>REPARO SAPATA</b>		
TRAS. 1 LADO CLIO (MOLAS E CENTRALIZADOR)		

<b>RN131CPA</b>	<b>Orig:</b>	
<b>JOGO SAPATA FREIO</b>		
CLIO 99/... TWINGO		

<b>I27756</b>	<b>Orig:</b>	
<b>JOGO SAPATA FREIO</b>		
CLIO/LOGAN/SANDERO SISTEMA BOSCH		

<b>D572</b>	<b>Orig:</b> 7700756572 Ref: HF572	
<b>DISCO FREIO</b>		
DIANT. VENTILADO CLIO 1.0 00/.. 1.6 97/...		


<b>HF653</b>	<b>Orig:</b> 7701205653 Ref: BD3550	
<b>DISCO FREIO</b>		
DIANT. VENTILADO CLIO/SANDERO/MEGANE		

<b>D653B</b>	<b>Orig:</b> 402061HLOA Ref: HF549A	
<b>DISCO FREIO</b>		
DIANT. VENTILADO RENAULT CLIO 1.6 16V 07/...		

<b>D842B</b>	<b>Orig:</b> 7701207823 Fab: HF823 Ref: BD7823	
<b>DISCO FREIO</b>		
TRAS. SOLIDO CLIO/MEGANE/TIDA 02/...		


Fotos meramente ilustrativas.

RENAULT - CUBO - FREIO

PASTILHA DE FREIO	CÓDIGO	APLICAÇÃO	SIMILAR
	PD338A	DIANT. CLIO/MEGANE (FRAS-LE)	SNA443
	SNA1104	DIANT. PEUGEUT/RENAULT (SPEED BRAKE)	PD465
	SNA441	DIANT. SCENIC/MEGANE/LAGUNA (SPEED BRAKE)	PD391A
	SNA443	DIANT. LOGAN/MEGANE/CLIO/EXPRESS/TWINGO (SPEED BRAKE)	PD338/PD338A
	SNA465	DIANT LOGAN/SANDERO 14/..	N457
	SNA460	DIANT. FLUENCE/DUSTER 10/... (SPEED BRAKE)	PW922
	SNA461	TRAS. FLUENCE 10/.. (SPEED BRAKE)	
	SNA462	DIANT. DUSTER 11/.. (SPEED BRAKE)	



## RETENTORES

RETENTORES	ARCA	DIMENSÕES	SABÓ	CORTECO	Nº ORIGINAL	DESCRIÇÃO	APLICAÇÃO
	5092	30X40X7	01535	61N		EIXO COMANDO VÁLVULAS - ADMIS- SÃO/ESCAPE	FUEGO / TRAFFIC MOTOR 2.0 / 2.2
	6192	11,9X24X6	05548			ALTERNADOR (EIXO) (BOSH 9491330207)	TRAFIC 2.0/2.2
	59448	35X50X8	02456	0207V	77008.59691	VIRABREQUIM DIANTEIRO	R 19 1.6 8V

Fotos meramente ilustrativas.

RENAULT - FREIO - RETENTORES





PEUGEOT

## DimBo

### MOTOR - CÂMBIO

<b>B470500</b>	<b>Orig:</b>		<b>CT1065HNBR</b>	<b>Orig:</b> 134H9,SP254HNBR		<b>D9271</b>	<b>Orig:</b> 7898943881960.	
<b>JOGO PARAFUSO CABEÇOTE</b>			<b>CORREIA DENTADA</b>			<b>RESERVATÓRIO ÁGUA RADIADOR</b>		
PEUGEOT 206 1.4 8V 04/..C3 10X1,5X-175MM (JOGO COM 10)			CITROEN/PEUGEOT 134 DENTES			206 02/..207 1.4 E 1.6 C 8V		
<b>D9272</b>	<b>Orig:</b> 132372 <b>Fab:</b> M1404		<b>D9273</b>	<b>Orig:</b> 1323AH <b>Fab:</b> M1405		<b>HCS10L14</b>	<b>Orig:</b>	
<b>RESERVATÓRIO ÁGUA RADIADOR</b>			<b>RESERVATÓRIO ÁGUA RADIADOR</b>			<b>ROLAMENTO EMBREAGEM</b>		
206 01 A 05 (1.0)			307/308 1.6 E 2.0			PEUGEOT 106/206/306/405		
<b>HCS10L16</b>	<b>Orig:</b>		<b>HCS10L15</b>	<b>Orig:</b>		<b>D9182</b>	<b>Orig:</b>	
<b>ROLAMENTO EMBREAGEM</b>			<b>ROLAMENTO EMBREAGEM</b>			<b>BOLA ALAVANCA CÂMBIO</b>		
PEUGEOT 206 1.0 8V 98 A 01			PEUGEOT 206 1.6 8/16V			PEUGEOT 206/207/SW CROMADA		
<b>EFL748</b>	<b>Orig:</b> PH10906 <b>Fab:</b> PSL20M <b>Ref:</b> W7MULTI20		<b>EFA943</b>	<b>Orig:</b> CA8674 <b>Fab:</b> ARL5050 <b>Ref:</b> C211116/1 / C2159		<b>FC110</b>	<b>Orig:</b> G9291 <b>Fab:</b> G160 <b>Ref:</b> WK612/7	
<b>FILTRO LUBRIFICANTE</b>			<b>FILTRO AR</b>			<b>FILTRO COMBUSTÍVEL</b>		
CITROEN/FIAT/PEUGEOT			206/XSARA			INJEÇÃO ELETRONICA		
<b>FC120</b>	<b>Orig:</b> G5857 <b>Fab:</b> G150/1 <b>Ref:</b> WK612							
<b>FILTRO COMBUSTÍVEL</b>								
INJEÇÃO ELETRONICA								

Fotos meramente ilustrativas.


PEUGEOT - MOTOR - CÂMBIO - SUSPENSÃO - CUBO - FREIO


## DimBo

### SUSPENSÃO - CUBO - FREIO


<b>M1100</b>	<b>Orig:</b> 3520C8		<b>M1101</b>	<b>Orig:</b> 3521C8		<b>M902</b>	<b>Orig:</b> 3521G8	
<b>BANDEJA SUSPENSÃO</b>			<b>BANDEJA SUSPENSÃO</b>			<b>BANDEJA SUSPENSÃO</b>		
DIANT. LD 206/207 11/..			DIANT. LE 206/207 11/..			SUP. DIANT. LD 307/C4/PICASSO		


<b>M903</b>	<b>Orig:</b> 3520K8 <b>Ref:</b> BJC17017M	
<b>BANDEJA SUSPENSÃO</b>		
SUP. DIANT. LE 307/C4/C4 PICASSO		

<b>D9240</b>	<b>Orig:</b> <b>Fab:</b> 002006-0	
<b>BIELETA SUSPENSÃO</b>		
DIANT. PEUGEOT 307		

<b>D9239</b>	<b>Orig:</b> <b>Fab:</b> 002004-0	
<b>BIELETA SUSPENSÃO</b>		
DIANT. PEUGEOT 406		

<b>D9118</b>	<b>Orig:</b> <b>Fab:</b> 002002-0	
<b>BIELETA SUSPENSÃO</b>		
DIANT. PEUGEOT 206		

<b>I24227</b>	<b>Orig:</b>	
<b>PIVO INFERIOR</b>		
307 04/...		

<b>M908</b>	<b>Orig:</b> 364053	
<b>PIVO INFERIOR</b>		
DIANT. LE/LD 307 01/./308/PARTNER		

<b>BD4679</b>	<b>Orig:</b> <b>Ref:</b> N99019	
<b>BARRA AXIAL</b>		
PEUGEOT 206/207 99 A 11/HOGGAR 10/..		


<b>SPL8050B</b>	<b>Orig:</b> 5038A1 <b>Fab:</b> MB9190A <b>Ref:</b> 221559	
<b>COXIM SUPERIOR AMORTECEDOR</b>		
DIANT. LD C/ROL 206 1.4 98/..		


<b>SPL8030B</b>	<b>Orig:</b> 503858 <b>Fab:</b> MB9189A	
<b>COXIM SUPERIOR AMORTECEDOR</b>		
DIANT. LD C/ROLAM 206 98/..		

<b>SPL8031B</b>	<b>Orig:</b> 503854 <b>Fab:</b> MB9188A	
<b>COXIM SUPERIOR AMORTECEDOR</b>		
DIANT. LE C/ROLAM 206 98/..		


<b>SPL8051B</b>	<b>Orig:</b> 503897 <b>Fab:</b> MB9191A <b>Ref:</b> 221560	
<b>COXIM SUPERIOR AMORTECEDOR</b>		
DIANT. LE C/ROL 206 1.4 98/..		

<b>VF0091R</b>	<b>Orig:</b>	
<b>COXIM SUPERIOR AMORTECEDOR</b>		
DIANT. C/ROLAM PEUGEOT 307 03/.. C4 04/..		


<b>D9112</b>	<b>Orig:</b> <b>Fab:</b> KS40236-1	
<b>KIT AMORTECEDOR</b>		
DIANT. PEUGEOT 307 01/...		


<b>D9111</b>	<b>Orig:</b> <b>Fab:</b> KS40200-1	
<b>KIT AMORTECEDOR</b>		
DIANT. PEUGEOT 206 98/... (1 LADO)		

<b>D9074</b>	<b>Orig:</b> <b>Fab:</b> 5206-3	
<b>KIT AMORTECEDOR</b>		
TRAS. PEUGEOT 307 (1 LADO)		


<b>MB9039</b>	<b>Orig:</b> 96110483 <b>Fab:</b> 960 <b>Ref:</b> 8101	
<b>BUCHA BANDEJA</b>		
DIANT. CENTRAL 306 94/./PARTNER 97/..		

<b>SP10007</b>	<b>Orig:</b> 3523AQ/352376 <b>Fab:</b> MB9173 <b>Ref:</b> 5115420	
<b>BUCHA BANDEJA</b>		
DIANT. PARTE DIANT. PEUGEOT 206 98/./207 08/..		

<b>SP10008</b>	<b>Orig:</b> 3523770 <b>Fab:</b> MB9174 <b>Ref:</b> 5115421	
<b>BUCHA BANDEJA</b>		
DIANT. PARTE TRAS. 206 99/./307 02/.. C4 06/..		

<b>SP10010</b>	<b>Orig:</b> 352391 <b>Fab:</b> MB9212 <b>Ref:</b> 5115463	
<b>BUCHA BANDEJA</b>		
DIANT. PARTE TRAS. 307 02/./C4 06/...		


<b>D9188</b>	<b>Orig:</b> <b>Fab:</b> 90116	
<b>KIT ESTABILIZADOR</b>		
DIANT. PEUGEOT 206		


<b>MB9098</b>	<b>Orig:</b> 509466 <b>Fab:</b> 8103 <b>Ref:</b> 5415135	
<b>BUCHA ESTABILIZADOR</b>		
DIANT. 19MM 306 94/..		


<b>MB9099</b>	<b>Orig:</b> 509465/509479	
<b>BUCHA ESTABILIZADOR</b>		
DIANT. 306 94/.. 21MM		

<b>MB9133</b>	<b>Orig:</b> 509480 <b>Ref:</b> 8047	
<b>BUCHA ESTABILIZADOR</b>		
DIANT. 206 98/.. 18MM		

<b>MB9259</b>	<b>Orig:</b> 5131A4 <b>Ref:</b> 5115466	
<b>BUCHA EIXO TRASEIRO</b>		
307/C4 03/..		





















<b>MB9038</b>	<b>Orig:</b> 184447 <b>Fab:</b> 8067 <b>Ref:</b> 5211927	
<b>COXIM MOTOR</b>		
LD 306 94/./PARTNER 97/..		

<b>MB9038H</b>	<b>Orig:</b> 184447 <b>Ref:</b> 5211880/81/1927	
<b>COXIM MOTOR</b>		
LD HIDRÁULICO 306 94/./PARTNER 97/..		

<b>MB9053</b>	<b>Orig:</b> 182710/184436	
<b>COXIM MOTOR</b>		
LE 206 16V 98/./306 94/..		


Fotos meramente ilustrativas.

PEUGEOT - SUSPENSÃO - CUBO - FREIO

<b>MB9095</b>	<b>Orig:</b> 96068159		<b>MB9183</b>	<b>Orig:</b> 184475 <b>Ref:</b> 5215419		<b>MB9235</b>	<b>Orig:</b> 180656 <b>Ref:</b> 8061	
COXIM MOTOR LE MENOR 206 16V 98/./306 94/			COXIM MOTOR LD HIDRAULICO PEUGEOT 206 98/./307 03/..			COXIM CÂMBIO TRAS. PEUGEOT 206 1.0 98/..		
<b>D9185</b>	<b>Orig:</b> <b>Fab:</b> 90607		<b>D9194</b>	<b>Orig:</b> <b>Fab:</b> 5597		<b>D9195</b>	<b>Orig:</b> 693541 <b>Fab:</b> 5598	
COXIM ESCAPE PEUGEOT 206			CALOTA CUBO TRAS. PEUGEOT 206 TDS			PORCA CUBO TRAS. PEUGEOT 206 TDS		
<b>AL972</b>	<b>Orig:</b> 374874		<b>VT05061</b>	<b>Orig:</b> 26211389 <b>Ref:</b> 2621-1389		<b>VT05072</b>	<b>Orig:</b>	
CUBO RODA TRAS. C/ROL. PEUGEOT 307 1.6/2.0 C/ ABS			JUNTA HOMOCINÉTICA PEUGEOT 206 1.0 16V 02/...			JUNTA HOMOCINÉTICA 206 1.6 16V 05/307 1.6 16V 02/ CITROEN		
<b>D9291</b>	<b>Orig:</b> <b>Fab:</b> 6030K		<b>D9216</b>	<b>Orig:</b> <b>Fab:</b> 90213		<b>D9057</b>	<b>Orig:</b> <b>Fab:</b> FH27056	
KIT COIFA JUNTA HOMOCINÉTICA LADO RODA PEUGEOT 207 08/..			KIT COIFA JUNTA HOMOCINÉTICA PEUGEOT 307 99 A 03			FLEXÍVEL TRAS. LE PEUGEOT 206 98/...		
<b>D9058</b>	<b>Orig:</b> <b>Fab:</b> FH27059		<b>D9059</b>	<b>Orig:</b> <b>Fab:</b> FH27061		<b>D4238</b>	<b>Orig:</b> <b>Fab:</b> 418	
FLEXÍVEL TRAS. LD PEUGEOT 206 98/...			FLEXÍVEL TRAS. LE PEUGEOT 206 98/..			REGULADOR FREIO TRAS. LD AUTOM. TIPO 1.6/2.0 8V/ PEUGEOT 206		
<b>D4239</b>	<b>Orig:</b> <b>Fab:</b> 419		<b>D695</b>	<b>Orig:</b> 4246W7 <b>Ref:</b> HF750		<b>D695F</b>	<b>Orig:</b> 4246C0 <b>Fab:</b> HF751A <b>Ref:</b> BD4698	
REGULADOR FREIO TRAS. LE AUTOM. TIPO 1.6/2.0 8V/ PEUGEOT 206			DISCO FREIO DIANT. VENTILADO 206 2.0 16V 00/./307 1.6 16V			DISCO FREIO DIANT. CITROEN C4 2009/... PEUGEOT 307 2003/...		
<b>D695A</b>	<b>Orig:</b> 4246R4 <b>Fab:</b> HF692 <b>Ref:</b> BD4692		<b>D695B</b>	<b>Orig:</b> 4246R8 <b>Ref:</b> HF298				
DISCO FREIO DIANT. SÓLIDO CITROEN C3/PEUGEOT 206			DISCO FREIO DIANT. SÓLIDO PEUGEOT 206 1.0 8/ V1.4/207 08/..					

Fotos meramente ilustrativas.

PEUGEOT - SUSPENSÃO - CUBO - FREIO

PASTILHA DE FREIO	CÓDIGO	APLICAÇÃO	SIMILAR
	PD435	DIANT. PEUGEOT 206 1.0/1.4 ./08 /207(FRAS-LE)	SNA1158
	PD507	DIANT. PEUGEOT 206 1.6/2.0 (FRAS-LE)	N1165
	SNA1104	DIANT. PEUGEOT/RENAULT (SPEED BRAKE)	PD465
	SNA1151	DIANT. PEUGEOT C4/C5/308/307 (SPEED BRAKE)	PD1000
	SNA1155	DIANT. PEUGEOT 207/307 CITROEN (SPEED BRAKE)	PD346
	SNA1156	DIANT. PEUGEOT 306/206 (SPEED BRAKE)	PD412B
	SNA1157	DIANT. PEUGEOT 307 (SPEED BRAKE)	
	SNA1158	DIANT. PEUGEOT 206 (SPEED BRAKE)	PD435
	SNA500	DIANT. UNO 10/.../PALIO ATRATIVE 12/.../GRAN SIENA/PEUGEOT 208 (SPEED)	PD85
	SNA884	TRAS. PEUGEOT 307/C4 PALLAS/C3/A3 (SPEED BRAKE)	PD362

**DimBo**

**RETENTORES**













RETENTORES	ARCA	DIMENSÕES	SABÓ	CORTECO	Nº ORIGINAL	DESCRIÇÃO	APLICAÇÃO
	57659	85X105X12	02283	1326V	051.440	VIRABREQUIM TRASEIRO	106 1.0 8V
	5050	35X62X10	01949	81N		FLANGE TRASEIRA TRANSMISSÃO - CAIXA C3B	405 / 404



**CITROËN**

**DimBo**

**MOTOR - CÂMBIO - SUSPENSÃO - CUBO - FREIO**

<p><b>D9278</b></p> <p>Orig: 800501</p> <p><b>BOLA ALAVANCA CÂMBIO</b> CITROEN C3/C4 CROMADA</p> 	<p><b>B471100</b></p> <p>Orig:</p> <p><b>JOGO PARAFUSO CABEÇOTE</b> C4 08/.. 11X1,5X127MM (JOGO COM 10)</p> 	<p><b>CPRT3202</b></p> <p>Orig: 032059</p> <p><b>CAPA CORREIA DENTADA</b> INFERIOR C3 1.4 8V</p> 
<p><b>CPRT3201</b></p> <p>Orig: 032T1</p> <p><b>CAPA CORREIA DENTADA</b> SUPERIOR C3 1.4 8V</p> 	<p><b>CT178HNBR</b></p> <p>Orig: 104H9,5P171HNBR</p> <p><b>CORREIA DENTADA</b> CITROEN C3/PEGEOT 206/207 104 DENTES</p> 	<p><b>CT1065HNBR</b></p> <p>Orig: 134H9,5P254HNBR</p> <p><b>CORREIA DENTADA</b> CITROEN/PEUGEOT 134 DENTES</p> 
<p><b>I24929</b></p> <p>Orig: AT08153613</p> <p><b>TENSOR CORREIA DENTADA</b> C3/206 1.4 TODOS</p> 	<p><b>D9274</b></p> <p>Orig: 1323A3</p> <p>Fab: M1604</p> <p><b>RESERVATÓRIO ÁGUA RADIADOR</b> C4 HATCH 1.6 E2.0/C4 PALLAS 2.0</p> 	<p><b>D9275</b></p> <p>Orig: 1307XQ</p> <p>Fab: M1605</p> <p><b>RESERVATÓRIO ÁGUA RADIADOR</b> C3</p> 
<p><b>EFA943</b></p> <p>Orig: CAB674</p> <p>Fab: ARL5050</p> <p>Ref: C211116/1 / C2159</p> <p><b>FILTRO AR</b> XSARA/XSARA PICASSO</p> 	<p><b>EFL748</b></p> <p>Orig: PH10906</p> <p>Fab: PSL20M</p> <p>Ref: W7MULTI20</p> <p><b>FILTRO LUBRIFICANTE</b> BERLIGO/C5/XANTIA/XSARA/PICASSO</p> 	<p><b>EFL255</b></p> <p>Orig:</p> <p>Fab: PSL655</p> <p>Ref: W940/69</p> <p><b>FILTRO LUBRIFICANTE</b> JUMPER</p> 

Fotos meramente ilustrativas.

CITROËN - MOTOR - CÂMBIO - SUSPENSÃO - CUBO - FREIO

<b>EFL251</b>	<b>Orig:</b>	
	<b>Fab:</b> PSL159 <b>Ref:</b> W170/7	
<b>FILTRO LUBRIFICANTE</b>		
JUMPER		

<b>HDF496</b>	<b>Orig:</b> P4183	
	<b>Fab:</b> PSC496	
<b>FILTRO COMBUSTIVEL</b>		
JUMPER		

<b>EFL252</b>	<b>Orig:</b>	
	<b>Ref:</b> PEL108	
<b>FILTRO LUBRIFICANTE</b>		
C3/C4/206/207/307/XSARA		


<b>BDJ21T5R</b>	<b>Orig:</b> 3521T5	
<b>BANDEJA SUSPENSÃO</b>		
DIANT. COMP LD AIR CROSS 10/...		

<b>BDJ20X4L</b>	<b>Orig:</b> 3520X4	
<b>BANDEJA SUSPENSÃO</b>		
DIANT. COMP LE AIR CROSS 10/...		

<b>BDJ21G8R</b>	<b>Orig:</b> 3521G8	
	<b>Ref:</b> PG5012	
<b>BANDEJA SUSPENSÃO</b>		
DIANT. S/PIVO LD C4 GRAND/PICASSO 06/...307		


<b>BDJ20K8L</b>	<b>Orig:</b> 3521G6	
	<b>Ref:</b> 3520KB	
<b>BANDEJA SUSPENSÃO</b>		
DIANT. S/PIVO LE C4 GRAND/PICASSO 06/...307		


<b>VF0074</b>	<b>Orig:</b>	
	<b>Ref:</b> CT6002B	
<b>BANDEJA SUSPENSÃO</b>		
LD C/BUCHA S/PIVO C3 2003/...		

<b>VF0075</b>	<b>Orig:</b>	
	<b>Ref:</b> CT6003B	
<b>BANDEJA SUSPENSÃO</b>		
LE C/BUCHA S/PIVO C3 2003/...		

<b>BD5048</b>	<b>Orig:</b> 3812E1	
	<b>Ref:</b> N99110	
<b>BARRA AXIAL</b>		
C3 02/... DIREÇÃO HIDRÁULICA		

<b>BD5349</b>	<b>Orig:</b>	
	<b>Ref:</b> N99111	
<b>BARRA AXIAL</b>		
C4/307		

<b>D9067</b>	<b>Orig:</b>	
	<b>Fab:</b> 5102-1	
<b>BATENTE AMORTECEDOR</b>		
TRAS. CITROEN C3		

<b>D9066</b>	<b>Orig:</b>	
	<b>Fab:</b> 5103-0	
<b>BATENTE AMORTECEDOR</b>		
TRAS. PICASSO 01/.../BERLINGO/PARTNER		

<b>SPL8060</b>	<b>Orig:</b> 352398A	
	<b>Fab:</b> MB9271	
<b>BUCHA BANDEJA</b>		
DIANT. PARTE DIANTEIRO C3 03A12		


<b>SPL8059</b>	<b>Orig:</b> 352399A	
	<b>Fab:</b> MB9272	
<b>BUCHA BANDEJA</b>		
DIANT. PARTE TRASEIRO C3 03A12		


<b>SP10006</b>	<b>Orig:</b> 352383	
	<b>Fab:</b> MB9241 <b>Ref:</b> 8006	
<b>BUCHA BANDEJA</b>		
DIANT. PARTE TRASEIRO PICASSO 01/./XSARA 98/..		


<b>VF0017</b>	<b>Orig:</b>	
<b>BUCHA BANDEJA</b>		
DIANT. SUSPENSÃO CITROEN C2/C3 02..		


<b>VF0018</b>	<b>Orig:</b>	
<b>BUCHA BANDEJA</b>		
DIANT. SUSPENSÃO CITROEN C2/C3 02.. (VENTILADA)		


<b>PV20L4</b>	<b>Orig:</b> 364055	
<b>PIVO INFERIOR</b>		
C3 2002/...		

<b>I17908</b>	<b>Orig:</b>	
	<b>Ref:</b> 503046	
<b>PIVO INFERIOR</b>		
XSARA/BERLINGO/PARTNER		

<b>D9108</b>	<b>Orig:</b>	
	<b>Fab:</b> KS40238-1	
<b>KIT AMORTECEDOR</b>		
DIANT. C3 02/.../C4 04/.. (1 LADO)		

<b>D9087</b>	<b>Orig:</b>	
	<b>Fab:</b> KS40282-1	
<b>KIT AMORTECEDOR</b>		
DIANT. CITROEN C5 (1 LADO)		

<b>D9082</b>	<b>Orig:</b>	
	<b>Fab:</b> KS40204-1	
<b>KIT AMORTECEDOR</b>		
DIANT. PICASSO/ZX/BERLINGO (1 LADO)		

<b>MB6015</b>	<b>Orig:</b>	
<b>KIT AMORTECEDOR</b>		
TRAS. C3 02A11 (2 LADOS)		

<b>MB9237A</b>	<b>Orig:</b> 5038F5	
	<b>Fab:</b> VF0048R <b>Ref:</b> 0211714	
<b>COXIM SUPERIOR AMORTECEDOR</b>		
DIANT. CITROEN C3 C/ROLAM		


















<b>MB9240A</b>	<b>Orig:</b> 503821	
	<b>Fab:</b> 8010B <b>Ref:</b> 221556	
<b>COXIM SUPERIOR AMORTECEDOR</b>		
DIANT. XSARA 98/./XSARA PICASSO		

<b>MB9108</b>	<b>Orig:</b> 509497	
	<b>Ref:</b> 5415449	
<b>BUCHA ESTABILIZADOR</b>		
DIANT. C3 02/..		


Fotos meramente ilustrativas.

CITROËN - MOTOR - CÂMBIO - SUSPENSÃO - CUBO - FREIO



<b>MB9090</b>	<b>Orig:</b> 180904 <b>Fab:</b> 8037 <b>Ref:</b> 5115166		<b>MB9234</b>	<b>Orig:</b> 183994 <b>Fab:</b> EQ14117 <b>Ref:</b> 8071		<b>EQ14116</b>	<b>Orig:</b> 183992 <b>Fab:</b> MB9232 <b>Ref:</b> 8070	
<b>BUCHA SUPORTE MOTOR</b> CITROEN BERLLINGO/XSARA/PICASSO			<b>COXIM MOTOR</b> (HIDRÁULICO) 307 2.0 03/ C4/ C4 PICASSO 2.0 16V			<b>COXIM MOTOR</b> (HIDRÁULICO) 307 1.6 16V 03 /C4/ PICASSO 1.6 04/..		
<b>VT05072</b>	<b>Orig:</b>		<b>T27162</b>	<b>Orig:</b> 4745T3		<b>T32000</b>	<b>Orig:</b> 4745V0 <b>Fab:</b> 7274 <b>Ref:</b> CT950	
<b>JUNTA HOMOCINETICA</b> 206 1.6 16V 05/307 1.6 16V 02/ CITROEN			<b>CABO FREIO</b> TRAS. LD/LE PEUGEOT 307/CITROEN C4			<b>CABO FREIO</b> TRAS. LD/LE C3 04... FREIO A TAMBOR		
<b>T32001</b>	<b>Orig:</b> 4745V1 <b>Fab:</b> CT950A <b>Ref:</b> 437367		<b>D9060</b>	<b>Orig:</b> <b>Fab:</b> FH21520		<b>D9132</b>	<b>Orig:</b> <b>Fab:</b> FH21519	
<b>CABO FREIO</b> TRAS. LD/LE C3 04... FREIO A DISCO			<b>FLEXIVEL</b> DIANT. CITROEN C3 04/...			<b>FLEXIVEL</b> TRAS. CITROEN C3 04/...		
<b>I27749</b>	<b>Orig:</b>		<b>I23713</b>	<b>Orig:</b>		<b>I23719</b>	<b>Orig:</b>	
<b>JOGO SAPATA FREIO</b> C/HASTE C3 02/...			<b>JOGO SAPATA FREIO</b> XSARA PICASSO 99../PARTNER			<b>JOGO SAPATA FREIO</b> XSARA/XSARA PICASSO/306		
<b>SNA1151</b>	<b>Orig:</b> <b>Ref:</b> PD1000		<b>SNA884</b>	<b>Orig:</b> <b>Ref:</b> PD362		<b>SNA1152</b>	<b>Orig:</b> <b>Ref:</b> PD1301	
<b>PASTILHA DE FREIO</b> DIANT. PEUGEOT C4/C5/308/307 (SPEED BRAKE)			<b>PASTILHA DE FREIO</b> TRAS. PEUGEOT 307/C4 PALLAS/C3/A3 (SPEED BRAKE)			<b>PASTILHA DE FREIO</b> DIANT. C4/C5/EVOQUE		
<b>SNA1160</b>	<b>Orig:</b> <b>Ref:</b> PD648		<b>SNA170</b>	<b>Orig:</b> <b>Ref:</b> PD649E				
<b>PASTILHA DE FREIO</b> DIANTEIRO CITROEN C3 (SPEED BRAKE)			<b>PASTILHA DE FREIO</b> DIANT. CITROEN C5 01/... (SPEED BRAKE)					

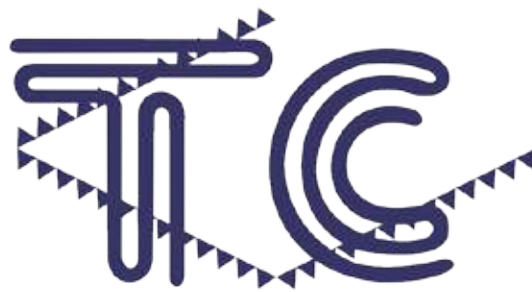
Fotos meramente ilustrativas.

DISCO FREIO	CÓDIGO	APLICAÇÃO	CÓD. ORIGINAL	SIMILAR	SIMILAR
	D695A	DIANT. SÓLIDO CITROEN C3/PEUGEOT 206	4246R4	BD4692	HF692
	D695F	DIANT. CITROEN C4 2009/... PEUGEOT 307 2003/...	4246C0	BD4698	HF751A
	D697	DIANT. VENTILADO 206/305/306/405/CITROEN	4246B1	HF697	
	HF746	TRAS. SÓLIDO C3/C4/C5/307			D695D
	D695E	TRAS. SÓLIDO C4 PICASSO 05/.../307 01/..	4246Z9	HF751	
	D697A	DISCO FREIO TRAS SOLIDO PEUGEOT 106/206/306/XSARA			HF247

CITROËN - MOTOR - CÂMBIO - SUSPENSÃO - CUBO - FREIO



Fotos meramente ilustrativas.



Transportadora  
**CRISTINA**

**"Prazo de entrega de aéreo com preço de Rodoviário."**

CITROËN - MOTOR - CÂMBIO - SUSPENSÃO - CUBO - FREIO

# DimBo



HYUNDAI



KIA MOTORS



Mercedes-Benz
























HYUNDAI

**DimBo**

MOTOR - CÂMBIO

Fotos meramente ilustrativas.

HYUNDAI - MOTOR - CÂMBIO


<b>I14333</b>	<b>Orig:</b>		<b>252MM</b>	<b>Orig:</b> 254124F100		<b>253MM</b>	<b>Orig:</b> 254114F100	
<b>BOMBA D'AGUA</b> L200/H100 GLS .../98 2 FUROS			<b>MANGUEIRA RADIADOR</b> INF. HR			<b>MANGUEIRA RADIADOR</b> SUP. HR		
<b>MD1932314</b>	<b>Orig:</b> 2526142920		<b>91416NA</b>	<b>Orig:</b> <b>Fab:</b> 91416NA		<b>91421SU</b>	<b>Orig:</b> <b>Fab:</b> 91421SU	
<b>HELICE</b> HYUNDAI HR 2.5 8 PAS			<b>JUNTA CARTER</b> L200/H100			<b>JUNTA COLETOR</b> ADM/ESC. L200/H100		
<b>91426B</b>	<b>Orig:</b> 2244142000 <b>Fab:</b> 91426B		<b>CPRT2921</b>	<b>Orig:</b> 2135013900 <b>Fab:</b> 2921		<b>CPRT2020</b>	<b>Orig:</b> 2136042920 <b>Fab:</b> 2020	
<b>JUNTA TAMPA VÁLVULA</b> L200/H100			<b>CAPA CORREIA DENTADA</b> INFERIOR L200 2.5 96/.. HR/K2500			<b>CAPA CORREIA DENTADA</b> SUPERIOR L200 2.5 96/.. HR/K2500		
<b>CT937HNBR</b>	<b>Orig:</b> 1135P254H		<b>CT1085HNBR</b>	<b>Orig:</b> G1564H		<b>CT517HNBR</b>	<b>Orig:</b> G1313	
<b>CORREIA DENTADA</b> I30/ELANTRA 2.0 16V 113 DENTES			<b>CORREIA DENTADA</b> TUCSON/SANTA FE 2.7 V6 207 DENTES			<b>CORREIA DENTADA</b> GRANDE L200 2.5 163 DENTES		
<b>CT1107HNBR</b>	<b>Orig:</b> 99H8P190HNBR		<b>CT921HNBR</b>	<b>Orig:</b> 253S8T300HNBR		<b>CT921K2</b>	<b>Orig:</b>	
<b>CORREIA DENTADA</b> PEQUENA EIXO BALANCEADOR L200 2.5 99 DENT			<b>CORREIA DENTADA</b> L200/HR 2.5 163 DENTES			<b>KIT CORREIA DENTADA</b> L200/HR 2.5 163 DENTES		
<b>VTO8063</b>	<b>Orig:</b> MD050135 <b>Ref:</b> RT8004		<b>VTO8064</b>	<b>Orig:</b> MD050125 <b>Ref:</b> RT8005		<b>VTO8082</b>	<b>Orig:</b> MB609139 <b>Fab:</b> RT7618FE <b>Ref:</b> 2087	
<b>TENSOR CORREIA DENTADA</b> GRANDE L200/SPORT/L300/PAJERO 2.5/HR			<b>TENSOR CORREIA DENTADA</b> PEQUENO L200/SPORT/PAJERO/L300/HR 2.5			<b>POLIA CORREIA ALTERNADOR</b> MITSUBISHI L200/L300 96/...		
<b>DHF5740</b>	<b>Orig:</b>		<b>DHF575</b>	<b>Orig:</b>		<b>DHF583</b>	<b>Orig:</b>	
<b>PEITO DE AÇO</b> HB20/HB20X/HB20 SEDAN 1.0/1.6 (TDS)			<b>PEITO DE AÇO</b> HR 2.5 05 A 13			<b>PEITO DE AÇO</b> HYUNDAI I30 HATCH 2.0 09 A 12		




<b>HDF410</b>	<b>Orig:</b> P4886	
	<b>Fab:</b> PSC998 <b>Ref:</b> WK920/1 /WK940/11	
<b>FILTRO COMBUSTÍVEL</b> HR/BESTA/PAJERO		

<b>EFL723</b>	<b>Orig:</b> PH3900	
	<b>Fab:</b> PSL282 <b>Ref:</b> W940/34	
<b>FILTRO LUBRIFICANTE</b> CASE/FORD/HYUNDAI		


<b>EFL736</b>	<b>Orig:</b> PH6607	
	<b>Fab:</b> PSL78 <b>Ref:</b> W66 / W67/80	
<b>FILTRO LUBRIFICANTE</b> HB20/PICANTO/CLIO/LOGAN		


<b>EFL755</b>	<b>Orig:</b> PH5596	
	<b>Fab:</b> PSL332 <b>Ref:</b> W930/26 /W9020	
<b>FILTRO LUBRIFICANTE</b> HR/K2500		

<b>EFL734</b>	<b>Orig:</b> PH5949	
	<b>Fab:</b> PSL55 <b>Ref:</b> W610 / W610/3	
<b>FILTRO LUBRIFICANTE</b> ELANTRA/I30/TUCSON/VELOSTER		

<b>EFL748</b>	<b>Orig:</b> PH10906	
	<b>Fab:</b> PSL20M <b>Ref:</b> W7MULTI20	
<b>FILTRO LUBRIFICANTE</b> ELANTRA/H100/TUCSON/SONATA		

<b>EFL986</b>	<b>Orig:</b> PH6355	
	<b>Fab:</b> PSL327 <b>Ref:</b> W1036 /W933/4	
<b>FILTRO LUBRIFICANTE</b> SORENTO/H100		

<b>CZ170</b>	<b>Orig:</b>	
	<b>Fab:</b> CR1063 <b>Ref:</b> 801049	
<b>CRUZETA CARDAN</b> H100		

<b>D9198</b>	<b>Orig:</b> 414134A000	
<b>GARFO EMBREAGEM</b> HYUNDAI COMPL. HR 05/..		

<b>HCS10L26</b>	<b>Orig:</b>	
<b>ROLAMENTO EMBREAGEM</b> HR 06/... K2500/2700 09/..		


**DimBo**


**SUSPENSÃO**


<b>BDJ5454R</b>	<b>Orig:</b>	
<b>BANDEJA SUSPENSÃO</b> DIANT. INF. COMP. LD HR 04/...		


<b>BDJ5451L</b>	<b>Orig:</b>	
<b>BANDEJA SUSPENSÃO</b> DIANT. INF. COMP. LE HR 04/...		


<b>D9233</b>	<b>Orig:</b>	
	<b>Fab:</b> 002401-0	
<b>BIELETA SUSPENSÃO</b> DIANT. H100		


<b>D9125</b>	<b>Orig:</b>	
	<b>Fab:</b> 002408-0	
<b>BIELETA SUSPENSÃO</b> DIANT. TUCSON		

<b>D9265</b>	<b>Orig:</b>	
	<b>Fab:</b> 002409-0	
<b>BIELETA SUSPENSÃO</b> TRAS. TUCSON 2005.../SPORTAGE 05...		

<b>I17860</b>	<b>Orig:</b>	
<b>PIVO INFERIOR</b> HR/H100		

<b>I17859</b>	<b>Orig:</b> MB176309	
	<b>Fab:</b> PV5450 <b>Ref:</b> JE4998	
<b>PIVO SUPERIOR</b> HR/H100		

<b>I27798</b>	<b>Orig:</b>	
<b>PIVO INFERIOR</b> I30 07/.../CERATO 09/..		


<b>I26363</b>	<b>Orig:</b>	
<b>PIVO INFERIOR</b> SPORTAGE 11/.../IX35 10/..		


<b>BD5319</b>	<b>Orig:</b> 565402H000	
	<b>Ref:</b> N99103	
<b>BARRA AXIAL</b> I30 07/... / ELANTRA 07/...		

<b>MB9131A</b>	<b>Orig:</b> 546110U000	
	<b>Ref:</b> 8131B	
<b>COXIM SUPERIOR AMORTECEDOR</b> DIANT. HB20 I30/... C/ROLAMENTO		

<b>MB9284</b>	<b>Orig:</b> 546102E000	
	<b>Ref:</b> 8118	
<b>COXIM SUPERIOR AMORTECEDOR</b> DIANT. TUCSON 05/... C/ROLAMENTO		




<b>D9113</b>	<b>Orig:</b>	
	<b>Fab:</b> KS40290-1	
<b>KIT AMORTECEDOR</b> DIANT. TUCSON 06/... (1 LADO)		


<b>D9114</b>	<b>Orig:</b>	
	<b>Fab:</b> KS40291-1	
<b>KIT AMORTECEDOR</b> TRAS. TUCSON 06/... (1 LADO)		


<b>BSB0415</b>	<b>Orig:</b>	
<b>ROLAMENTO COXIM</b> SUPERIOR AMORTECEDOR DIANT. HB20		


<b>BSB1114</b>	<b>Orig:</b>	
<b>ROLAMENTO COXIM</b> SUPERIOR AMORTECEDOR DIANT. SANTA FE		


<b>MB9151</b>	<b>Orig:</b> 545224B010	
<b>BUCHA BANDEJA</b> DIANT. INF. HR 2.5 TCI 05/.. (16MMX-42MMX76MM)		

<b>MB9158</b>	<b>Orig:</b> 545224B010	
	<b>Ref:</b> 112235	
<b>BUCHA BANDEJA</b> DIANT. INF. HR 2.5 TCI 05/.. (16MMX-46MMX76MM)		

<b>MB9346</b>	<b>Orig:</b> 545542S000	
<b>BUCHA BANDEJA</b> DIANT. PARTE DIANT. IX35 10/..		


<b>MB9347</b>	<b>Orig:</b> 545842S000	
<b>BUCHA BANDEJA</b> DIANT. PARTE TRAS. IX35 10/..		

<b>SPL8121</b>	<b>Orig:</b> 545842E000	
	<b>Fab:</b> MB9282 <b>Ref:</b> 112234	
<b>BUCHA BANDEJA</b> DIANT. PARTE DIANT. TUCSON 05/...		

<b>SPL8122</b>	<b>Orig:</b> 545512E000	
	<b>Fab:</b> MB9283	
<b>BUCHA BANDEJA</b> DIANT. PARTE TRAS. TUCSON 05/..		

<b>SPL8128</b>	<b>Orig:</b> 545514L000	
	<b>Fab:</b> MB9344	
<b>BUCHA BANDEJA</b> DIANT. PARTE DIANT. HB20 13/.. /PICANTO 06/..		

<b>SPL8129</b>	<b>Orig:</b> 545844L000	
	<b>Fab:</b> MB9282 <b>Ref:</b> 112234	
<b>BUCHA BANDEJA</b> DIANT. PARTE TRAS. HB20 13/..		

<b>SPL8133</b>	<b>Orig:</b> 545840Q000	
	<b>Fab:</b> MB9282	
<b>BUCHA BANDEJA</b> DIANT. PARTE DIANT. I30 09/.. /CERATO/ SOUL		

<b>SPL8132</b>	<b>Orig:</b> 545512H000	
	<b>Fab:</b> MB9283	
<b>BUCHA BANDEJA</b> DIANT. PARTE TRAS. I30 09/.. /CERATO 06/..		


<b>MB8002</b>	<b>Orig:</b> 548131S000	
<b>BUCHA ESTABILIZADOR</b> DIANT. HB20 13/..		

<b>MB8004</b>	<b>Orig:</b> 548133K100	
<b>BUCHA ESTABILIZADOR</b> DIANT. SANTA FE 05/..		

<b>MB8003</b>	<b>Orig:</b> 541831H100	
<b>BUCHA ESTABILIZADOR</b> DIANT. I30 10/.. 23,8MM		

<b>MB8005</b>	<b>Orig:</b> 548132S000	
<b>BUCHA ESTABILIZADOR</b> DIANT. IX35 10/.. 25,5MM		

<b>D9189</b>	<b>Orig:</b>	
	<b>Fab:</b> 90119	
<b>KIT ESTABILIZADOR</b> DIANT. H100		

<b>MB9342</b>	<b>Orig:</b>	
<b>COXIM ESCAPE</b> TRAS. HR 2.5 TCI 05/...		


<b>MB9348</b>	<b>Orig:</b> 539122E200	
<b>BUCHA QUADRO PARTE CENTRAL</b> DIANT. IX35 10/..		

<b>MB9285</b>	<b>Orig:</b> .218102E000	
<b>COXIM MOTOR</b> TRAS. LD TUCSON 05/..		

<b>MB9287</b>	<b>Orig:</b> .219302E200	
<b>COXIM MOTOR</b> TRAS. TRANSMISSÃO MANUAL TUCSON 05/..		

<b>MB9288</b>	<b>Orig:</b> .219102e300	
<b>COXIM MOTOR</b> DIANT. TRANSMISSÃO AUTOM. TUCSON 05/..		

<b>MB9289</b>	<b>Orig:</b> .219102e100	
<b>COXIM MOTOR</b> DIANT. TRANSMISSÃO MANUAL TUCSON 05/..		


<b>MB9290</b>	<b>Orig:</b>	
<b>COXIM MOTOR</b> DIANT. LE CÂMBIO MANUAL TUCSON 05/..		

<b>MB9291</b>	<b>Orig:</b> 218114B021	
<b>COXIM MOTOR</b> DIANT. HR 2.5 TCI 05/..		


<b>MB9341</b>	<b>Orig:</b>	
<b>COXIM ESCAPAMENTO</b> DIANT. HR 2.5 TCI 05/..		

<b>MB9345</b>	<b>Orig:</b> 551601R000	
<b>BUCHA EIXO TRASEIRO</b> HB20 13/...		

<b>MB9253A</b>	<b>Orig:</b> 551184A501	
<b>BUCHA MOLA TRASEIRA</b> HR2.5 TCI 05/..		

<b>HY21</b>	<b>Orig:</b> 2.1/2X1/4X1100	
<b>MOLA TRASEIRA</b> HYUNDAI HR	<b>Fab:</b> 1º	


<b>HY22</b>	<b>Orig:</b> 2.1/2X1/4X1100	
<b>MOLA TRASEIRA</b> HYUNDAI HR	<b>Fab:</b> 2º	


<b>CX33504/2</b>	<b>Orig:</b>	
<b>REPARO CAIXA DIREÇÃO</b> HYUNDAI HR 07.(CREMALH.30MM) S/ COIFAS		


**DimBo**


**CUBO**

<b>D9134</b>	<b>Orig:</b> 5185144000	
<b>CALOTA CUBO DIANTEIRO</b> HR TODAS	<b>Fab:</b> 357	

<b>PRR40010HW</b>	<b>Orig:</b>	
<b>PARAFUSO RODA</b> DIANT. HR		

<b>3001212</b>	<b>Orig:</b>	
<b>PARAFUSO RODA</b> DT/TR M12-1,5 X 41/46 - ROSCA ESQ. HYUNDAI H100		


<b>PRR3048HW</b>	<b>Orig:</b>	
<b>PARAFUSO RODA</b> TRAS. HR		

<b>PRR3048B</b>	<b>Orig:</b>	
<b>PORCA RODA</b> HR	<b>Fab:</b> 3048B	

<b>AL794</b>	<b>Orig:</b> 5175147000	
<b>CUBO RODA</b> DIANT. C/PARAFUSOS 5 FUIROS HR 05/...		

<b>B7414</b>	<b>Orig:</b> 5175031000	
<b>CUBO RODA</b> DIANT./TRAS. C/ ROLAM. SANTA FE/ VERACRUZ	<b>Ref:</b> AL788	

<b>D9283</b>	<b>Orig:</b>	
<b>KIT COIFA JUNTA HOMOCINÉTICA</b> LADO RODA HB20 1.0/1.6	<b>Fab:</b> 6048K	

<b>D9284</b>	<b>Orig:</b>	
<b>KIT COIFA JUNTA HOMOCINÉTICA</b> LADO CAMBIO HB 1.0/1.6	<b>Fab:</b> 6049K	

<b>D9288</b>	<b>Orig:</b>	
<b>KIT COIFA JUNTA HOMOCINÉTICA</b> LADO RODA I30	<b>Fab:</b> 6045K	

<b>D9294</b>	<b>Orig:</b>	
<b>KIT COIFA JUNTA HOMOCINÉTICA</b> LADO CAMBIO LD I30	<b>Fab:</b> 6046K	

<b>D9295</b>	<b>Orig:</b>	
<b>KIT COIFA JUNTA HOMOCINÉTICA</b> LADO CAMBIO LE I30	<b>Fab:</b> 6047K	


<b>D9297</b>	<b>Orig:</b>	
<b>KIT COIFA JUNTA HOMOCINÉTICA</b> LADO RODA TUCSON	<b>Fab:</b> 6016K	


Fotos meramente ilustrativas.


HYUNDAI - SUSPENSÃO - CUBO


## DimBo


## FREIO

<b>D9161</b>	<b>Orig:</b>	
	<b>Fab:</b> 752	
REGULADOR FREIO		
TRAS. AUTOM. LD TUCSON		


<b>D9162</b>	<b>Orig:</b>	
	<b>Fab:</b> 753	
REGULADOR FREIO		
TRAS. AUTOM. LE TUCSON		


<b>D9163</b>	<b>Orig:</b>	
	<b>Fab:</b> 756	
REGULADOR FREIO		
TRAS. AUTOM. LD HYUNDAI HR		

<b>D9164</b>	<b>Orig:</b>	
	<b>Fab:</b> 757	
REGULADOR FREIO		
TRAS. AUTOM. LE HYUNDAI HR		

<b>D9177</b>	<b>Orig:</b>	
	<b>Fab:</b> 010030/510000	
ALAVANCA FREIO DE MÃO		
HR/BESTA HI GS 98 A 05		

<b>T25025</b>	<b>Orig:</b> 599104F000	
CABO FREIO		
DIANT. HR		

<b>T25029</b>	<b>Orig:</b> 599304F130	
CABO FREIO		
TRAS. LD HR ROD. SIMPLES		

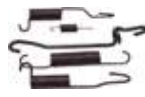
<b>T25028</b>	<b>Orig:</b> 599204F100	
CABO FREIO		
TRAS. LE HR ROD. SIMPLES		

<b>I26680</b>	<b>Orig:</b> 583804F100	
	<b>Fab:</b> C3425	
CILINDRO RODA		
TRAS. LD HR		

<b>I26681</b>	<b>Orig:</b> 853304F100	
	<b>Fab:</b> C3424	
CILINDRO RODA		
TRAS. LE HR		

<b>D9166</b>	<b>Orig:</b>	
	<b>Fab:</b> 759	
GATILHO ACIONADOR FREIO		
TRAS. AUTOM. LD HYUNDAI HR		

<b>D9167</b>	<b>Orig:</b>	
	<b>Fab:</b> 760	
GATILHO ACIONADOR FREIO		
TRAS. AUTOM. LE HYUNDAI HR		

<b>D9165</b>	<b>Orig:</b>	
	<b>Fab:</b> 758	
REPARO SAPATA		
TRAS. LD/LE (1 LADO) HYUNDAI HR (MOLA)		

<b>MG582</b>	<b>Orig:</b>	
JOGO SAPATA FREIO		
C/LONA S/HASTE HR2.5 06/./TOPIC		

<b>D099B</b>	<b>Orig:</b> 517121S000	
	<b>Ref:</b> HF325J	
DISCO DE FREIO		
VENTILADO HYUNDAI HB20 1.0 2013		

<b>HF330</b>	<b>Orig:</b> 517124F000	
	<b>Fab:</b> D100B	
	<b>Ref:</b> BD5130	
DISCO DE FREIO		
DIANT. VENTILADO HR		

<b>HF325D</b>	<b>Orig:</b> 517122E300	
	<b>Ref:</b> BD5171	
DISCO DE FREIO		
DIANT. VENTILADO I30/IX35/SONATA		


Fotos meramente ilustrativas.

HYUNDAI - FREIO

PASTILHA DE FREIO	CÓDIGO	APLICAÇÃO	SIMILAR
	PD1277	DIANT. SONATA 06/.../AZERA 07/...	SNA876
	PD1287	DIANT. SANTA FÉ 06/.../SORENTO 10/...	SNA891
	PD1296	DIANT. IX35/SPORTAGE 10/...	SNA870
	SNA840	TRAS. IX35/SPORTAGE/130/CERATO (SPEED)	PD1093
	SNA839	DIANT. SONATA/IX35 11/.. (SPEED BRAKE)	PW138
	SNA1208	DIANT. TUCSON 07.../AZERA/SONATA/SPORTAGE (SPEED)	PD635
	SNA3002	DIANT. HB20 12/... (SPEED BRAKE)	N1286
	SNA3000	DIANT. HB20/VELOSTER 12/...	N1272
	SNA3001	TRAS. ELANTRA/VELOSTER/AZERA	N1289
	SNA815	TRAS. SANTA FÉ	PD1341
	SNA880	HYUNDAI I30/KIA CERATO 09/.. (SPEED)	PD1092
	SNA890	DIANT. HYUNDAI HR2.5 08/... (SPEED)	PD354

DimBo

## RETENTORES

RETENTORES	ARCA	DIMENSÕES	SABÓ	CORTECO	Nº ORIGINAL	DESCRIÇÃO	APLICAÇÃO
	5901	35X55X8	07695		00603.26.15412	RODA TRASEIRA (INTERNO)	H100
	5902	48X70X9	07699		4315644000	RODA TRASEIRA (EXTERNO)	H100
	5903	47,7X73,08X9,5/12	07701		5282043300	RODA TRASEIRA (EXTERNO)	H100
	5905	40X75,4/89,5X11/15,5	07696		0P01727165A	PINHÃO	H100
	6969	39X76,5X10,5/14			528104F400	RODA TRASEIRA (INT.) RODAGEM DUPLA	HR100
	6970	62X82X9			528204B100	RODA TRASEIRA (EXT.) RODAGEM DUPLA	HR100
	7114	50X75X10			528204A060	RODA TRASEIRA (EXT.) RODAGEM SIMPLES	HR2.5
	7115	37X62X14			528104A000	RODA TRASEIRA (INT.) RODAGEM SIMPLES	HR2.5
	5084	17X28X7	00508		4123042501	EIXO AUXILIAR (MENOR)	H100
	6553	45X60X7			2132142031	VIRABREQUIM DIANTEIRO	H100
	6554	80X96X9			2132142041	VIRABREQUIM TRASEIRO	H100
	5602	36X5210	07867		4315644000	FLANGE TRASEIRA (36MM) (MD712012)	H100
	5907	40X53/72X12/30			0K71E17336A	FLANGE TRASEIRA	H100
	5908	38X51,35/58X13/15			0M50217335A	FLANGE TRASEIRA	H100
	6547	45X72X12/19,5			5335244000	PINHÃO	H100
	5571	15X30X10	01348			BOMBA DE VÁCUO	H100

Fotos meramente ilustrativas.






















HYUNDAI - FREIO - RETENTORES



KIA MOTORS

## DimBo

MOTOR - CÂMBIO - SUSPENSÃO - CUBO - FREIO


<p><b>CPRT2921</b> Orig: 2135043900 Fab: 2921</p> <p><b>CAPA CORREIA DENTADA</b> INFERIOR L200 2.5 96/.. HR/K2500</p> 	<p><b>CPRT2020</b> Orig: 2136042920 Fab: 2020</p> <p><b>CAPA CORREIA DENTADA</b> SUPERIOR L200 2.5 96/.. HR/K2500</p> 	<p><b>CT517HNBR</b> Orig: G1313</p> <p><b>CORREIA DENTADA</b> GRANDE L200 2.5 163 DENTES</p> 
<p><b>CT1107HNBR</b> Orig: 99H8P190HNBR</p> <p><b>CORREIA DENTADA</b> PEQUENA EIXO BALANCEADOR L200 2.5 99 DENT</p> 	<p><b>CT921HNBR</b> Orig: 25358T300HNBR</p> <p><b>CORREIA DENTADA</b> L200/HR 2.5 163 DENTES</p> 	<p><b>CT921K2</b> Orig:</p> <p><b>KIT CORREIA DENTADA</b> L200/HR 2.5 163 DENTES</p> 
<p><b>D10422</b> Orig: Fab: 120/069</p> <p><b>PORCA BICO</b> BESTA GS/L200</p> 	<p><b>HCS10L26</b> Orig:</p> <p><b>ROLAMENTO EMBREAGEM</b> HR 06/... K2500/2700 09/..</p> 	<p><b>D9265</b> Orig: Fab: 002409-0</p> <p><b>BIELETA SUSPENSÃO</b> TRAS. TUCSON 2005.../SPORTAGE 05...</p> 
<p><b>I19843</b> Orig:</p> <p><b>PIVO INFERIOR</b> SPORTAGE 95/...</p> 	<p><b>I26363</b> Orig:</p> <p><b>PIVO INFERIOR</b> SPORTAGE 11/.../IX35 10/..</p> 	<p><b>I26366</b> Orig:</p> <p><b>PIVO INFERIOR</b> SPORTAGE 06 A 10 / TUCSON 05/..</p> 
<p><b>M1305</b> Orig: 517602E000</p> <p><b>PIVO INFERIOR</b> LE/LD SPORTAGE 04/...</p> 	<p><b>I26399</b> Orig:</p> <p><b>PIVO INFERIOR</b> CERATO 05/..</p> 	<p><b>I27798</b> Orig:</p> <p><b>PIVO INFERIOR</b> CERATO 09/.. 130 07/..</p> 
<p><b>I26396</b> Orig: 577242D000 Ref: BD5317</p> <p><b>BARRA AXIAL</b> CERATO 05/...</p> 	<p><b>BD5328</b> Orig: 577241M000 Ref: N99182</p> <p><b>BARRA AXIAL</b> CERATO 09/.../PICANTO 06/...</p> 	<p><b>BD5329</b> Orig: 5772407000 Ref: N99182</p> <p><b>BARRA AXIAL</b> PICANTO 04 A 07</p> 
<p><b>SPL8133</b> Orig: 545840Q000 Fab: MB9282</p> <p><b>BUCHA BANDEJA</b> DIANT. PARTE DIANT. 130 09/.../CERATO/ SOUL</p> 	<p><b>SPL8132</b> Orig: 545512H000 Fab: MB9283</p> <p><b>BUCHA BANDEJA</b> DIANT. PARTE TRAS. 130 09/.../CERATO 06/..</p> 	<p><b>SPL8128</b> Orig: 545514L000 Fab: MB9344</p> <p><b>BUCHA BANDEJA</b> DIANT. PARTE DIANT. HB20 13/.../PICANTO 06/..</p> 


Fotos meramente ilustrativas.

KIA MOTORS - MOTOR - CÂMBIO - SUSPENSÃO - CUBO - FREIO




<b>BSB0113</b>	<b>Orig:</b> 546112K000	
<b>COXIM SUPERIOR AMORTECEDOR</b>		
DIANT. KIA SOUL/CERATO		

<b>D9168</b>	<b>Orig:</b>	
	<b>Fab:</b> 709	
<b>REPARO SAPATA TRASEIRA</b>		
1 LADO BESTA/TOPIC (CENTRALIZADOR E MOLA)		

<b>D9169</b>	<b>Orig:</b>	
	<b>Fab:</b> 710	
<b>REGULADOR FREIO</b>		
TRAS. AUTOM. LD BESTA/TOPIC		

<b>D9170</b>	<b>Orig:</b>	
	<b>Fab:</b> 711	
<b>REGULADOR FREIO</b>		
TRAS. AUTOM. LE BESTA/TOPIC		


<b>HDF410</b>	<b>Orig:</b> P4886	
	<b>Fab:</b> PSC998	
	<b>Ref:</b> WK920/1 /WK940/11	
<b>FILTRO COMBUSTÍVEL</b>		
HR/BESTA/PAJERO		

<b>EFL755</b>	<b>Orig:</b> PH5596	
	<b>Fab:</b> PSL332	
	<b>Ref:</b> W930/26 /W9020	
<b>FILTRO LUBRIFICANTE</b>		
HR/K2500		

<b>EFL986</b>	<b>Orig:</b> PH6355	
	<b>Fab:</b> PSL327	
	<b>Ref:</b> W1036 /W933/4	
<b>FILTRO LUBRIFICANTE</b>		
L200/SORENTO/BESTA		

<b>EFL734</b>	<b>Orig:</b> PH5949	
	<b>Fab:</b> PSL55	
	<b>Ref:</b> W610 /W610/3	
<b>FILTRO LUBRIFICANTE</b>		
CLARUS/SORENTO/SPORTAGE/PICANTO		

<b>EFL736</b>	<b>Orig:</b> PH6607	
	<b>Fab:</b> PSL78	
	<b>Ref:</b> W66 /W67/80	
<b>FILTRO LUBRIFICANTE</b>		
PICANTO/SEPHIA		

<b>EFL746</b>	<b>Orig:</b> PH10904MX20-2	
	<b>Fab:</b> TM5	
	<b>Ref:</b> W6MULTI20	
<b>FILTRO LUBRIFICANTE</b>		
CLARUS/SPORTAGE		

<b>EFL748</b>	<b>Orig:</b> PH10905MIX18	
	<b>Fab:</b> TM3	
	<b>Ref:</b> W7MULTI18	
<b>FILTRO LUBRIFICANTE</b>		
SPORTAGE		

PASTILHA DE FREIO	CÓDIGO	APLICAÇÃO	SIMILAR
	PD1287	DIANT. SANTA FÉ 06/.../SORENTO 10/...	SNA891
	PD1296	DIANT. IX35/SPORTAGE 10/...	SNA870
	SNA138	DIANT. FIESTA/COURIER/SEPHIA (SPEED BRAKE)	PD24/PD390/PD34/PD65
	SNA792	TRAS KIA SORENTO 03/...(SPEED BRAKE)	
	SNA805	DIANT. BESTA (SPEED BRAKE)	PD333
	SNA833	TRAS. ELANTRA/CERATO	PD666
	SNA839	DIANT. SONATA/IX35 11/.. (SPEED BRAKE)	PW138
	SNA840	TRAS. IX35/SPORTAGE/130/CERATO (SPEED)	PD1093
	SNA880	HYUNDAI I30/KIA CERATO 09/.. (SPEED)	PD1092
	SNA1208	DIANT. TUCSON 07.../AZERA/SONATA/SPORTAGE (SPEED)	PD635

**DimBo**

**RETENTORES**

RETENTORES	ARCA	DIMENSÕES	SABÓ	CORTECO	Nº ORIGINAL	DESCRIÇÃO	APLICAÇÃO
	5904	52X70X10	07700		0S113.33.067	RODA DIANTEIRA	BESTA 2.2/2.7/3.0 GS - K 2400/2700
	5901	35X55X8	07695		00603.26.15412	RODA TRASEIRA (INTERNO)	BESTA 2.7/3.0 GS - K 2400/2700
	5902	48X70X9	07699		00603.26.157	RODA TRASEIRA (EXTERNO)	BESTA 2.2
	5903	47,7X73,08X9,5/12	07701		OK72A.26.157	RODA TRASEIRA (EXTERNO)	BESTA 2.7/3.0 GS - K 2400/2700
	5905	40X75,4/89,5X11/15	07696		0P017.27.165A	PINHÃO	BESTA 2.2/2.7/3.0 GS - K 2400/2700
	5873	27X43X9			OK71E16103	EIXO PILOTO	BESTA 2.7/3.0 GS - K 2400/2700
	5906	30X44X8			OK71E16103	EIXO PILOTO	BESTA 2.7/3.0 GS - K 2400/2700
	5907	40X53/72X12/30			OK71E17336A	FLANGE TRASEIRA	BESTA 2.7/3.0 GS - K 2400/2700
	5908	38X51,35/58X13/15			0M50217335A	FLANGE TRASEIRA	BESTA 2.2



Mercedes-Benz


## MERCEDES BENZ

# DimBo

## MOTOR - CÂMBIO - SUSPENSÃO - CUBO - FREIO


<b>9199MP</b>	<b>Orig:</b> 9015283382	
MANGUEIRA FILTRO AR		
SPRINTER		

<b>D7076</b>	<b>Orig:</b> 9407352005400	
TAMPA ÓLEO MOTOR MOTOR		
AP TODOS GOL/SANTANA/MWM SPRINTER/MB		

<b>D7179</b>	<b>Orig:</b> 3440187002	
TAMPA ÓLEO MOTOR MOTOR		
AP/MB/TOYOTA/SCANIA(AMARELA)		

<b>D1307</b>	<b>Orig:</b> 1245000406	
TAMPA RADIADOR		
SPRINTER		

<b>D1304</b>	<b>Orig:</b> 3444700105	
TAMPA TANQUE COMBUSTÍVEL		
VW/FORD/MB ANT. C/CHAVE		


<b>SP8007</b>	<b>Orig:</b> A1682401617	
COXIM MOTOR		
DIANT. CLASSE A 99/..		


<b>SP8010</b>	<b>Orig:</b> A1682401218	
COXIM MOTOR		
TRAS. CLASSE A		

<b>BD5070</b>	<b>Orig:</b> 90140600155	
BARRA AXIAL		
SPRINTER 97/...		

<b>JE5054</b>	<b>Orig:</b> A9013330127	
PIVO INFERIOR		
SPRINTER 97/...		

<b>PD5051</b>	<b>Orig:</b> 9014600148	
TERMINAL DIREÇÃO		
SPRINTER 95/...		

<b>D1548</b>	<b>Orig:</b>	
REGULADOR FREIO		
AUTOMÁTICO (LD) SPRINTER		


<b>D1547</b>	<b>Orig:</b>	
REGULADOR FREIO		
AUTOMÁTICO (LE) SPRINTER		

<b>C1577</b>	<b>Orig:</b>	
REPARO PISTÃO PINÇA		
SPRINTER 97/... 44MM		

<b>C2631</b>	<b>Orig:</b>	
CILINDRO AUXILIAR EMBREAGEM		
SPRINTER 97 A 02 22,22MM		

<b>C2166</b>	<b>Orig:</b> 986480997	
CILINDRO MESTRE FREIO DUPLO		
SPRINTER 02/... 25,40MM		


<b>C3467</b>	<b>Orig:</b>	
CILINDRO RODA		
TRAS. LD SPRINTER 97/... 20,63MM		

<b>C3466</b>	<b>Orig:</b>	
CILINDRO RODA		
TRAS. LE SPRINTER 97/... 20,63MM		

<b>PD117</b>	<b>Orig:</b>	
PASTILHA DE FREIO		
DIANT./TRAS. 712/812/915/SPRINTER (FRAS-LE)		


<b>SNA565</b>	<b>Orig:</b>	
PASTILHA DE FREIO		
DIANT. SPRINTER 12/...		

<b>SNA710</b>	<b>Orig:</b>	
PASTILHA DE FREIO		
DIANT./TRAS. SPRINTER 02/.. (SPEED BRAKE)		

<b>SNA712</b>	<b>Orig:</b>	
PASTILHA DE FREIO		
TRAS. SPRINTER 98/01 (SPEED BRAKE)		

Fotos meramente ilustrativas.

MERCEDES BENZ - MOTOR - CÂMBIO - SUSPENSÃO - CUBO - FREIO


<b>SNA713</b>	<b>Orig:</b>	
	<b>Ref:</b> PD117	
<b>PASTILHA DE FREIO</b>		
DIANT./TRAS. 712/812/915/SPRINTER (SPEED)		


<b>SNA721</b>	<b>Orig:</b>	
<b>PASTILHA DE FREIO</b>		
DIANT. SPRINTER 415/515/311 11/. (SPEED BRAKE)		

<b>SNA722</b>	<b>Orig:</b>	
<b>PASTILHA DE FREIO</b>		
TRAS. SPRINTER 415/515/311 12/. (SPEED BRAKE)		

<b>EFA415</b>	<b>Orig:</b> CA283A/CA283C	
	<b>Fab:</b> AP7998 <b>Ref:</b> C17308	
<b>FILTRO AR</b>		
FORD/MB/VW		

<b>EFA407</b>	<b>Orig:</b> CA3105	
	<b>Fab:</b> AP8528 <b>Ref:</b> C13114/4	
<b>FILTRO AR</b>		
FORD/NH/MB/VW		

<b>EFA905</b>	<b>Orig:</b> CA5626	
	<b>Fab:</b> AP9836 <b>Ref:</b> C27844	
<b>FILTRO AR</b>		
GM/MB		

<b>EFA421</b>	<b>Orig:</b> CA3291ASY	
	<b>Fab:</b> AS820 <b>Ref:</b> CF1000	
<b>FILTRO AR</b>		
INTERNO AGRAL/FORD/MF/MB/NH/VW		

<b>EFL043</b>	<b>Orig:</b> CH803APL	
	<b>Fab:</b> H601/4 <b>Ref:</b> PH346	
<b>FILTRO HIDRAULICO</b>		
F1000		

**DimBo**

**RETENTORES**

RETENTORES	ARCA	DIMENSÕES	SABÓ	CORTECO	Nº ORIGINAL	DESCRIÇÃO	APLICAÇÃO
	5848	72X84X18/20,5	07716	7455N	631.997.2446	RODA DIANTEIRA (EXTERNO)	MB 180
	5852	55X75X8	03286	7532N	019.997.3647	RODA DIANTEIRA	SPRINTER 310/312
	5680	54X80X11,1/16,6	02693		012.997.0246	RODA TRASEIRA	SPRINTER 310/312
	6485	60X73X10,5/11,5	07484		9029970146	RODA TRASEIRA	SPRINTER 311/312/313
	5847	72X85,5X8/11	07616	7442N	631.997.2346	RODA TRASEIRA	MB 180 / SPRINTER 310D/312D
	6086	40X70X13/20	07481	2190V	017.997.5547	PINHÃO DIFERENCIAL EIXO TRASEIRO	SPRINTER 312 1999/
	6192	11,9X24X6	05548		005.997.4840	ALTERNADOR (EIXO) (BOSH 9491.330.207)	SPRINTER 310/312
	6424	11,8X27X7,5	03202			TAMPA DE VÁLVULAS (MOTOR GEMINI HS 4T 25)	SPRINTER 310/312
	6450	57X71X9	05352	7767V	022.997.0947	VIRABREQUIM DIANTEIRO (MOTOR GEMINI HS 4T 25)	SPRINTER 310/312
	6453	57,5X74X8,5	05413	7769N		VIRABREQUIM DIANTEIRO (MOTOR GEMINI HS 4T 2.5) (GUARDA PÓ)	SPRINTER 310/312
	7029	45X65X8			018.997.9247	TRANSMISSÃO - FLANGE TRASEIRA	ACCELO 715 / SPRINTER B10/ B12/412
	7029	45X65X8			019.997.1247	TRANSMISSÃO - FLANGE TRASEIRA	ACCELO 715 / SPRINTER B10/ B12/412
	5849	55X70X8/9,5	07818		631.997.2746	FLANGE TRASEIRA	MB 180
	5853	45X65X8	07394		018.997.9247	FLANGE TRASEIRA	SPRINTER 310

Fotos meramente ilustrativas.

MERCEDES BENZ - MOTOR - CÂMBIO - SUSPENSÃO - CUBO - FREIO



**COMPONENTES DE  
SUSPENSÃO E DIREÇÃO**



Fotos meramente ilustrativas.

MERCEDES BENZ - MOTOR - CÂMBIO - SUSPENSÃO - CUBO - FREIO

# DimBo



**Jeep**






DODGE - JEEP - LIFAN - LAND ROVER - TROLLER - TOWNER





## DODGE - JEEP - LIFAN - LAND ROVER - TROLLER - TOWNER

<b>503037</b>	<b>Orig:</b> E7TA3B102DA <b>Fab:</b> JE3630 <b>Ref:</b> N2038		<b>AL765</b>	<b>Orig:</b>		<b>EFA407</b>	<b>Orig:</b> CA3105 <b>Fab:</b> C13114/4 <b>Ref:</b> AP8528	
<b>PIVO INFERIOR</b> F1000 4X2/ TROLLER 4X4			<b>CUBO RODA</b> DIANTEIRO C/ROL TOWNER 08/..			<b>FILTRO AR</b> DISCOVERY		

PASTILHA DE FREIO	CÓDIGO	APLICAÇÃO	SIMILAR
	SNA855	DIANTEIRA RANGE ROVER/DISCOVERY	PD1069
	SNA856	TRASEIRA RANGE ROVER/DISCOVERY	PD1070
	SNA866	DIANTEIRA LAND ROVER DEFENDER	PD474
	SNA1152	DIANTEIRA C4/C5/EVOQUE	PD1301
	SNA1303	DIANTEIRA GRANDE CHEROKEE 99/... (SPEED)	PD620
	SNA1350	DIANTEIRA JEEP RENEGADE 15/..	PW254
	SNA620	DIANTEIRA DODGE RAM 09/...	
	SNA1309	DIANTEIRA TROLLER T4	PD676
	SNA316	TRASEIRA TROLLER 00/09-01/MONZA	PD50
	SNA1499	DIANTEIRA EFA/TOWNER 1.0 09/12	PD1330
	SNA1500	DIANTEIRA EFA/TOWNER 1.0 8V	PW856
	SNA1510	DIANTEIRA LIFAN X60/CHERY (SPEED BRAKE)	PW889
	SNA1511	TRASEIRA LIFAN X60 13/.. (SPEED BRAKE)	
SNA802	TRASEIRA MINI COOPER 07/.. /BMW	N1745	


FILTRO COMBUSTÍVEL	CÓDIGO	APLICAÇÃO	SIMILAR	SIMILAR	SIMILAR
	HDF410	TOPIC			
	HDF496	DEFENDER/DISCOVERY	P4183 /P4520 /P4587		PSC496
	HDF820	TROLLER MWM	P4836	WK842/3	PSC498
	EFL511	300C/CHEROKEE/DAKOTA/DODGE RAM	PH5106 / PH9A	W920 /W920/6	PSL171
	EFL509	DODGE 1800/CHARGER/CARAVAN	PH2863 /PH43A	W1126 /W920/21	PSL47
	EFL189	CARAVAN/CHARGER/JEEP CHEROKEE/ZI BMW	PH5210 /PH5803	W719/27	PSL144
	EFL721	DODGE RAM	PH3976	W950/16 /W950/18	PSL280
	EFL562	JEEP CHEROKEE	PH2870B	W719/5	PSL562
	EFL737	TROLLER 2.8	PH9503	W1323	PSL340
	EFL754	TROLLER 3.0		HU932/8X	PEL310

Fotos meramente ilustrativas.

ASIA - DODGE - JEEP - LIFAN - LAND ROVER - TROLLER

DimBo


## RETENTORES

RETENTORES	ARCA	DIMENSÕES	SABÓ	CORTECO	Nº ORIGINAL	DESCRIÇÃO	APLICAÇÃO
	<b>CHRYSLER</b>						
	5446	52,4X76X7,9	00974	1214N	299.2719	RODA DIANTEIRA	D 400
	5124	52,4X76X7,9	00974	1214N	87Y1190A	CUBO DA RODA	DIANTEIRO CORONADO / DODGE 1800 / POLARA / DODGE DART
	5125	46,3X66,6X6,4	00849		299.2723	CUBO DA RODA	DIANTEIRO D 100
	5125	46,3X66,6X6,4	00849		298.9024	CUBO DA RODA	DIANTEIRO CORONADO / DODGE 1800 / POLARA / DODGE DART
	5126	41,1X65,4X13	01100	1103N	293.1875	RODA TRASEIRA	(INTERNO) CORONADO / DODGE 1800 / POLARA / DODGE DART
	5126	41,1X65,4X13	01100	1103N	384.3648	RODA TRASEIRA	(INTERNO) D 100 / D 400 1969/
	5676	68,3X32,55/ 85,7X6,4/14,7	00177	1311N		RODA TRASEIRA	(EXTERNO) P 900
	5762	38,1X60,35X12,7	01854		713.03241	PINHÃO DO DIFERENCIAL	POLARA 1973/81
	5131	38,1X60,3X12,7	00049/01877	1102N	299.4724	FLANGE TRASEIRA CAIXA MUDANÇAS	DART
	5131	38,1X60,3X12,7	00049/01877	1102N	299.4724	FLANGE TRASEIRA CAIXA MUDANÇAS	D 100
	5267	31,7X44,5X6,5	01149/01843	463N	791.02058	EIXO PILOTO	CORONADO / POLARA / DART
	5153	34,9X50,85X8,3	02102		299.4693	EIXO PILOTO	D 100 / DODGE DART
	5031	19X29,1X6,4	01110/01909		"295.4300/ 295.4243"	CAIXA DIREÇÃO MECÂNICA	(SEM FIM) D 100 / DART 75 / D 400
	5149	28,6X39,7X9,5	00054	29N	299.4311	CAIXA DIREÇÃO MECÂNICA	(TRW) CORONADO / DODGE DART / POLARA
5195	28,6X39,75X7	00932	0046N	250.8471	CAIXA DIREÇÃO MECÂNICA	(SETOR) D 100 .../68 / KARMAN GHIA 64/...	
5820	28X38X6,5	01886	0133N		CAIXA DIREÇÃO HIDRÁULICA	(ZF) DART	

RETENTORES	ARCA	DIMENSÕES	SABÓ	CORTECO	Nº ORIGINAL	DESCRIÇÃO	APLICAÇÃO
	<b>TROLLER</b>						
	6765	35X62X25			0103218	DIFERENCIAL DIANTEIRO	TROLLER 4X4
	6902	35X62X25/27,5			4003029017AA	EIXO DIANTEIRO	TROLLER
	5406	62X85X8/10,7	07688-BG	359N	0102593	CUBO DE RODA TRASEIRA	TROLLER - TR4
	6196	39,2X80,2X13,2			0102272	PINHÃO DO DIFERENCIAL	DIANTEIRO 4X4 TROLLER - TR4
	6763	41,3X61,9X12			0101001	CAIXA DE TRANSFERÊNCIA	TROLLER 4X4
	5640	35X56X10	02224-BR	1511N	0104027	FLANGE TRASEIRA	TROLLER - TR 4 (3342.165 - CX FSO 2305-B)
	5688	40X55X8	07021-BRGP	7631P	0100902	EIXO PILOTO	TROLLER (3344.186 - CX FSO 4305)
	6764	33,3X46,05X8			0103234	MANGA DE EIXO	(GRAXA) TROLLER 4X4

Fotos meramente ilustrativas.

ASIA - DODGE - JEEP - LIFAN - LAND ROVER - TROLLER

RETENTORES	ARCA	DIMENSÕES	SABÓ	CORTECO	Nº ORIGINAL	DESCRIÇÃO	APLICAÇÃO
	<b>ASIA MOTORS</b>						
	5904	52X70X10	07700-BAG			RODA DIANTEIRA	TOPIC
	5901	35X55X8	07695-BAG		OK9958555729	RODA TRASEIRA	(INTERNO) TOPIC
	5902	48X70X9	07699-BRG		0060326157	RODA TRASEIRA	(EXTERNO) TOPIC
	5906	30X44X8			OK71E16103	EIXO PILOTO	TOPIC
	5907	40X53X72X12/30			OK71E17336A	FLANGE TRASEIRA	TOPIC



**TUBA**  
CABOS DE COMANDO

Fotos meramente ilustrativas.

ASIA - DODGE - JEEP - LIFAN - LAND ROVER - TROLLER

**ANOTAÇÕES**

Area for notes with horizontal dotted lines.

Fotos meramente ilustrativas.

**DIMBO - ANOTAÇÕES**

## ANOTAÇÕES

Fotos meramente ilustrativas.

DIMBO - ANOTAÇÕES



## FORNECEDORES



[agenciamegaton.com.br](http://agenciamegaton.com.br)

**DimBo**

Distribuidora de Auto Peças Ltda

**CATÁLOGO**  
**LINHA LEVE**  
**2017**

Rua das Juremas 20B - Setor Industrial Sul  
CEP: 78557-470 - Sinop/MT

Televendas: 66 3520-1000

[vendas@dimbodistribuidora.com.br](mailto:vendas@dimbodistribuidora.com.br)  
[www.dimbodistribuidora.com.br](http://www.dimbodistribuidora.com.br)