

# DimBo

Distribuidora de Auto Peças Ltda



**AGRÍCOLA**  
**2017**





## ÍNDICE



<b>AGRÍCOLA</b>	<b>1</b>
<b>JOHN DEERE</b>	<b>1</b>
<b>NEW HOLLAND</b>	<b>5</b>
<b>JACTO</b>	<b>10</b>
<b>MONTANA</b>	<b>12</b>
<b>VALMET</b>	<b>13</b>
<b>MASSEY FERGUSON</b>	<b>18</b>
<b>BALDAN</b>	<b>23</b>
<b>STARA</b>	<b>25</b>
<b>JUMIL</b>	<b>27</b>
<b>JUMIL/MADAL</b>	<b>28</b>
<b>MARCHESAN TATU</b>	<b>29</b>
<b>SEMEATO</b>	<b>32</b>
<b>SEMEATO/CASE</b>	<b>34</b>
<b>CBT</b>	<b>36</b>
<b>IMPLEMENTOS</b>	<b>38</b>
<b>LINHA AMARELA</b>	<b>40</b>
<b>CASE</b>	<b>41</b>
<b>CATERPILLAR</b>	<b>43</b>
<b>FIATALLIS</b>	<b>45</b>
<b>KOMATSU</b>	<b>47</b>
<b>MICHIGAN</b>	<b>49</b>
<b>MULLER/VOLVO/HYUNDAI</b>	<b>50</b>
<b>YALE</b>	<b>51</b>
<b>DIVERSOS</b>	<b>52</b>
<b>REPAROS DIVERSOS</b>	<b>61</b>
<b>DIMBO</b>	<b>62</b>



<b>ORIG:</b> CQ03510	JT353MME
MANGUEIRA PURIFICADOR TURBINA JD 6300/7300/7500/7700	

<b>ORIG:</b> AR101549R	RD8640
REPARO BOMBA D'AGUA JOHN DEERE	

<b>ORIG:</b> AL112951	D10253
ENGATE RAPIDO HIDRÁULICO 1/2 COMPL. RSC MACHO M22	

<b>ORIG:</b> AL112952	
REPARO ENGATE RAPIDO MODERNO ANEL FINO	

<b>ORIG:</b> 14M7166	D10149
PORCA SX AUTO TRAVANTE 8MM MA BAIXA	

<b>ORIG:</b> 14M7167	D10103
PORCA SX AUTO TRAVANTE 10MM MA BAIXA	

<b>ORIG:</b> CQ31273	D20648
PORCA SX TORQUE FAÇA CORTE COLHEL. JD/MASSEY MA 6MM 1,00 CL10	

<b>ORIG:</b> 14M7303	
PORCA SX FLANGEADA 6MM	

<b>ORIG:</b> CQ07301	D20308
PARAFUSO SX MA 20X245MM ZIN 8.8	

<b>ORIG:</b> CQ23098	D20309
PARAFUSO DISCO TRATOR 8X25MM	

<b>ORIG:</b> CQ31274	D20668
PARAFUSO CORTE COLHEITADEIRA JD/MASSEY 6X16 CRAVO	

<b>ORIG:</b> CQ31275	D20727
PARAFUSO CORTE COLHEITADEIRA JD/MASSEY 6X23 CRAVO	

<b>ORIG:</b> CQ20669	D20669
PARAFUSO CORTE COLHEITADEIRA JD 6X30 CRAVO	

<b>ORIG:</b> H158341	
PARAFUSO FACA STS 6X16 AB 8.8 MA RI ZA	

<b>ORIG:</b> H158342	
PARAFUSO FACA STS 6X20 AB 8.8 MA RI ZA	

<b>ORIG:</b> H158343	
PARAFUSO FACA STS 6X25 AB 8.8 MA RI ZA	

<b>ORIG:</b> H150109	
REBITE REPUCHO 6.2X19MM ABA 16MM	

<b>ORIG:</b> H150219	
REBITE EXPLOSÃO ALUMINIO ST 6,35X16MM	

<b>ORIG:</b> H177242	
PARAFUSO FLANGEADO 4X44MM	

<b>ORIG:</b> H177242/1	
PARAFUSO CABEÇA ALLEN 4M 6X50MM MA ABA 16MM	

<b>ORIG:</b> AZ54780	D10596
BUCHA CAIXA PENEIRA JOHN DEERE 7500/1175/1185/ 1450/1550	

<b>ORIG:</b>	1134C
COLA TRAVA/VEDADOR THREE BOND 50G	

<b>ORIG:</b> DQ06891	205KRRB
ROLAMENTO JOHN DEERE	



## REPAROS

CÓDIGO	DESCRIÇÃO
AL112952	JOHN DEERE REPARO ENGATE RAPIDO MODERNO ANEL FINO
AL119378	REPARO DIREÇÃO DIANTEIRO TRAÇÃO (APL 2060-AS2060)
AS06166	REPARO JOHN DEERE
AS06168	REPARO JOHN DEERE
DQ01017	REPARO LEV. PLATAF. JD 2200/5200/7200 HIDROVER
DQ01021	REPARO DESCARGA PLATAF. JD 6200/7200
DQ01035	REPARO PLATAFORMA JD 2000/2200
DQ01051	REP. MOLINETE ESQ. JD 2200/6200/720000
DQ02104	REPARO BOMBA BOSCH 6200-7200 (EIXO 20MM)
DQ02106	REPARO COMANDO HIDRAULICO ALTO JD
DQ02137	REPARO DIREÇÃO JD 6200/7200
DQ04953	REPARO PLATAFORMA 6200/7200 TRANSHID
DQ05032	REPARO MOLINETE TUBO DESCARGA JD 6200/7200
DQ05033	REPARO DIRECAO TRANSHID 6200/7200
DQ06084	REPARO TRANSHID JD
DQ06106	REPARO JOHN DEERE
DQ11330	REPARO AVANÇO JD (POS. TORQUE 6200/7200)
DQ14980	REPARO MOTOR TRW
DQ14990	REPARO MOLINETE ESQUERDO
DQ15458	REPARO JOHN DEERE
DQ15812	REPARO MOLINETE 6200-720 DHB
DQ16222	REPARO VARIADOR POSITORQUE JD 6200/7200
DQ16255	REPARO CUBO DT (ALBARUS) JD 706/708
DQ17657	REPARO SETOR HIDROST. VENTURI TC55/57

## REPAROS

CÓDIGO	DESCRIÇÃO
DQ20134	REPARO JOHN DEERE
DQ20188	REPARO BOMBA BOSCH (S-RET. E S-TRAVA DE ACO)
DQ20189	REPARO JOHN DEERE
DQ20330	REPARO CHARLIN 60540000 (DQ23589)
DQ27021	REPARO JOHN DEERE
DQ30652	REPARO POSITORQUE DO BATEDOR
DQ33185	REPARO LEVANTE HID. JD 6300/6600
DQ33187	REPARO JOHN DEERE
DQ33188	REPARO JOHN DEERE
DQ33189	REPARO JOHN DEERE
DQ33191	REPARO JOHN DEERE
DQ35677	REPARO DIREÇÃO JOHN DEERE
DQ36930	REPARO PLANTADEIRA JOHN DEERE
DQ36931	REPARO JOHN DEERE
DQ36932	REPARO JOHN DEERE
DQ36934	REPARO JOHN DEERE
DQ39543	REPARO JOHN DEERE
DQ41462	REPARO POSITORQUE DA TRAÇÃO JOHN DEERE
DQ43663	REPARO JOHN DEERE
DQ49873	REPARO JOHN DEERE
DQ56131	REPARO JD
GR059	REPARO CHARLIN 60540000
GR064	REPARO CHARLIN 60539000

## RETENTOR

Nº ORIGINAL	SIMILAR	ARCA	DESCRIÇÃO	MODELO
32167		6049	RODA PLANTADEIRA	
047.004.2349		6924	CAIXA DE 04 FUROS	COLHEITADEIRA DE CANA
0470042349		6924	JOHN DEERE	
48M7038		6047	JOHN DEERE	
AA 26234		5954	DISCO DE CORTE	907 / 909 / 911 / 913 / 914 / 916
AA 5607R		6007	JOHN DEERE	7500
AE 28861	02355	5693	CAIXA TRANSMISSÃO	708/710
AE 28879	02356	5660	CAIXA TRANSMISSÃO	708/710
AE 46661	02879	5499	CAIXA NAVALHAS (EIXO ACIONAMENTO)	708/710
AE 47781	02878	5696	CAIXA NAVALHAS (EIXO ACIONAMENTO)	708/710
AE 53175	02878	6043	VARIADOR VELOCIDADE	
AH 21815	02221	5638	PINHÃO	
AH 87140	01253/2424	5123	POSITORQUE (POLIA SUP.)	
AH 87141	01253	5957	RASPADOR (POLIA POSITORQUE)	
AH 96135		6052	RASPADOR (POLIA INF. POSITORQUE)	
AH 98118		6054	JOHN DEERE	6200/7200/6300/7700
AL 110010		6036	JOHN DEERE	
AL 110924		6051	JUNÇÃO S4P	
AL 158922		6041	JOHN DEERE	6300/6600
AL 39391		6037	REDUÇÃO FINAL TRAS. 4X2/4X4	
AL 68210		5427	CUBO RODA 4X4	5600/5700/6300/6600
AL 68616		5428	TRAÇÃO 4X4	8060/8260/8450


**RETENTOR**


Nº ORIGINAL	SIMILAR	ARCA	DESCRIÇÃO	MODELO
AL 69712		6042	REDUÇÃO FINAL TRAS. EXT.	5600/5700
AL 79750		6056	SAIDA TRACÇÃO DIANT. 4X4	
AL 81843		6053	LUVA DA JUNÇÃO	6200
AM 2553T		7074	JOHN DEERE	
AP 19599		5704	ALAVANCA SELETORA	6300/6600 (ATE 5923)
AR 103873		6045	TAMPA DAINT. CÂMBIO	
AR 26480		6038	CUBO RODA DIANT. 4X2	7500
AR 51564		6034	EIXO TRAS. INTERNO	
AT 20703		6039	EIXO TRAS. 4X2/4X4	7500
AT 21780	02877	5498	CAIXA NAVALHAS (EIXO ACIONAMENTO)	706/708/710
AZ 16786		5707	CAIXA SATÉLITE	7500
AZ 19023	02106	5708	EIXO PILOTO	5600/5700/6300/6600
AZ 34433		5999	VARIADOR EXT.	6200
AZ 35589	02113	5324	POLIA INF. POSITORQUE (INT.)	
AZ 37367		59999	VARIADOR VRL. MOVIMENTO AXIL	
AZ 40355		5996	JOHN DEERE	6200
CF 01101	012151	5620	JOHN DEERE	
CQ 07221	00049/01877	5131	PLANTADEIRA (DISCO CORTE/REDUTOR)	
CQ 07334	00014	5460	RODA DIANTEIRA	
CQ 08047	01416	5575	POLIA	706/708
CQ 08048	01147	5101	CUBO POLIA INTERNO	
CQ 09832	02526	5739	GUARDA PÓ RODA FERRO	
CQ 21620		5219	JOHN DEERE	
CQ 27244		5313	TRACÇÃO (EIXO ACIONAMENTO)	
CQ 27245/CQ 29342		5808	SAIDA CARDONE (MUNÃO) 4X4	6300/6600 (APÓS 5924)
CQ 27315		5946	ACIONAMENTO DA TRACÇÃO DIANTEIRA	SÉRIE 7500
CQ 27989		5809	TRACÇÃO (EIXO ACIONAMENTO)	
CQ 41719/AL 32981		5432	EIXO ACIONAMENTO (4X4)	
DQ 03712	01543	5209	POLIA EST. BOMBA HIDRÁULICA	
DQ 05139	01109	5071	CUBO DA RODA DIANTEIRA	
DQ 05294	00533	5021	POLIA ESTICADORA BOMBA HIDRÁULICA	6200/7200
DQ 05381	01135	5037	POLIA INF. POSITORQUE (EXT.)	6200/7200
DQ 09885	30665N	5108	JOHN DEERE	
DQ 13489	01505	5091	DISCO ADUBO	
DQ 18013	01295	5478	IMPULSOR TRANSMISSÃO SEMENTE	
DQ 19815 (B32687/B26234)		5955	PLANTADEIRA (30664)	
DQ 22107	02744	5098	DISCO DUPLO	
DQ 27344		5798	LUVA ART. (EIXO 4X4)	7500/5600/5700 (ATE 7898)
DQ 29370		5808	EIXO ACIONAMENTO (4X4)	1165/1175/1185
DQ 29453	00815	5552	DIREÇÃO HIDRÁULICA	706/708/710
DQ 29537	01507	5578	DIREÇÃO HIDRÁULICA (EIXO SAÍDA)	710
DQ 36983		5970	TRACÇÃO APL 359/365 K7	6300/6600
DQ 36983		5799	TRACÇÃO APL 359/365 S/ PISTA	6300/6600
IC 02801	02152	5492	PLATAFORMA MILHO	
R 124940		6063	JOHN DEERE	
RE 173318		6050	JOHN DEERE	
RE 31701		6040	JOEIXO TRASEIRO EXT.	
RE 33083		6035	TDF	
RE 38725		6055	JOHN DEERE	
RE 39354		6046	TAMPA DAINT. VÁLVULA	

**AGRICOLA****JOHN DEERE****RETENTOR**


Nº ORIGINAL	SIMILAR	ARCA	DESCRIÇÃO	MODELO
RE 40370		6048	CARCAÇA BEM. (PERMACLUTE H II)	6300/7700
RE 45917	00712	6044	TAMPA CÂMBIO 4X4/4X2	
SB 06201	01154	5563	JOHN DEERE	706/708
SD 0010	1149	5267	JOHN DEERE	5700
SD 00201	00013/00013/02193	5232	POLIA TENSORA DA CORREIA PLANA	6600
SD 00301	00266	5275	SEM FIM PLATAFORMA ESTREIRA TRANSP.	
SD 00501	02102	5153	JOHN DEERE	
SD 00601	00191	5520	ESPALHADORA PALHA	710
SD 00701	00016	5461	BIELA CORTE	
SD 00801/SD 00401	00063/01095	5078	CAIXA DE REDUÇÃO	706/708/710
SD 00901	01371	5354	VARIADOR VELOCIDADE	
SD 01001	00228	5003	RODA TRASEIRA	6200/7200/6300/7700
SD 01101	01553	5364	JOHN DEERE	
SD 01201	00012	5459	PLATAFORMA DE MILHO	6300/7300/7500/7700
SD 01301	01768	5691	JOHN DEERE	708/710
SD 01401	01509	5579	JOHN DEERE	706/708
SD 01501	00788	5147	PLATAFORMA MILHO	





<b>ORIG:</b> 5190882	D10253
ENGATE RAPIDO HIDRAULICO 1/2 COMPL. RSC MACH M22	


<b>ORIG:</b>	TK02
PASTILHA DE FREIO COLHEITADEIRA NEW HOLLAND	


<b>ORIG:</b>	73220043001
CONJUNTO GOTEJADOR CONJ. PREP. AR	


<b>ORIG:</b> 84991068	7360002
FILTRO AR NEW HOLLAND	


<b>ORIG:</b> 84992801	76300188000
KIT PARA UNIÃO ROTATIVA NEW HOLLAND	

<b>ORIG:</b> 756058	7322003
LUBRIFICADOR AR NEW HOLLAND	

<b>ORIG:</b> C5NN1107F	D20678
PARAFUSO RODA DIANT. TRATOR 1/2X1.3/4 UNF RI G5	

<b>ORIG:</b> C5NN1N118J	D20679
PARAFUSO RODA TRAS. TRATOR 3/4X2.1/16 UNF RP G8	

<b>ORIG:</b> E4NN1N118BA	D20680
PARAFUSO RODA TRAS. TRATOR 3/4X23/16 UNF RI G8	

<b>ORIG:</b>	D244
PORCA OSCILANTE MB CH 32 - ALT 27 M22-1,5	


<b>ORIG:</b> 823272	D20665
PARAFUSO FAÇA CORTE COLHEITADEIRA NH 6X15 CABEÇA E PESCOÇO QUADRADA	


<b>ORIG:</b> 823273	D20666
PARAFUSO FAÇA CORTE COLHEITADEIRA NH 6X22 CABEÇA E PESCOÇO QUADRADA	


<b>ORIG:</b> 823274	D20667
PARAFUSO FAÇA CORTE COLHEITADEIRA NH 6X28 CABEÇA E PESCOÇO QUADRADA	

<b>ORIG:</b> 756213	D20647
PORCA SX TORQUE FAÇA CORTE COLHEITADEIRA NH MA 6MM 1,00 CL10	

<b>ORIG:</b> 9804276	
PORCA SX FLANGEADA 6MM	

<b>ORIG:</b> T199	B112
ROLAMENTO ENCOSTO 6600-MF	

<b>ORIG:</b> 756060	188T
TEE UNIÃO 1/4"	


<b>ORIG:</b> 9576722	PE1/4
TEE UNIÃO (INSTANTANEO) 1/4"	

<b>ORIG:</b> 86548831	PU1/4
UNIÃO EMENDA (INSTANTANEO) 1/4"	

<b>ORIG:</b> 855500	5021C
COTOVELO MACHO (INSTANTANEO) 1/4X1/4NPT	

<b>ORIG:</b> 9576743	5005C
CONECTOR MACHO (INSTANTANEO) 1/4X1/4NPT	

<b>ORIG:</b> 86548831	
REBITE EXPLOÇÃO ALUMINIO ST ST 6,35X16MM	

<b>ORIG:</b> 757918	
LUVA DUPLA PLATAFORMA	

<b>ORIG:</b> 1134C	
COLA TRAVA/VEDADOR THREE BOND 50G	





## GAXETA

CÓDIGO	DESCRIÇÃO
824089	GAXETA 149X162X6 SILICONE BRANCO
824090	GAXETA 235X252X8 SILICONE BRANCO

## REPAROS

CÓDIGO	DESCRIÇÃO
049103	REPARO DIREÇÃO
465228	REPARO MOLINETE LEVANTE LD 4040/5050
465384	REPARO PLATAFORMA 4040/5050
465386	REPARO DESCARGA 4040/5050
465509	REPARO DIREÇÃO CLAYSON 1530/4040/5050
465580	REPARO MOLINETE LE 4040/8040/8055
466336	REPARO PISTÃO LD 8040/8055
757533	REPARO CAIXA DIREÇÃO (HIDROST. ZF) 8040/8055
758357	REPARO NEW HOLLAND COMANDO
758358	REPARO NEW HOLLAND
758438	REPARO NEW HOLLAND
758708	REPARO DESCARGA 8040/8055
758709	REPARO VAR. VELOCIDADE 8040/8055
758856	REPARO MOLINETE LEVANTE LE 8040/8055
822227	REPARO LEVANTE PLATAFORMA 8055
823362	REPARO FLUTUAÇÃO LATERAL PLATAFORMA
9577822	REPARO NEW HOLLAND
9577823	REPARO FLUTUAÇÃO TC 57/59
9966097	REPARO NEW HOLLAND
95777901	REPARO PISTÃO AUXILIAR TRAS. 8480 A 8830
9579891	REPARO SETOR HIDROST. VENTURI TC55/57

## REPAROS

CÓDIGO	DESCRIÇÃO
82419600	REPARO CILINDRO DIREÇÃO
82992002	REPARO CILINDRO DIREÇÃO TL65 A TL100
82992004	REPARO CILINDRO DIREÇÃO TL80/90/100
82992947	REPARO CILINDRO DIREÇÃO (CILINDRO PARKER)
82992949	REPARO CILINDRO DIREÇÃO CARRARO TL80/90/100
84023914	REPARO NEW HOLLAND
84026460	REPARO NEW HOLLAND
84990909	REPARO VÁLVULA ACIONAMENTO
84991178	REPARO PLATAFORMA TC 59 63MM
84993760	REPARO NEW HOLLAND
84993762	REPARO NEW HOLLAND
84993779	REPARO NEW HOLLAND
84996948	REPARO CILINDRO DIREÇÃO
84998093	REPARO PLATAFORMA TC 59
84998749	REPARO NEW HOLLAND
CB11438589	REPARO MOTOR PARKER TB/TC/TE
D3NN500X	REPARO CILINDRO HIDRÁULICA 4600/4610
D5NN500X	REPARO PISTÃO HIDRÁULICO TRAS. 600
D6NNE999A	REPARO BOMBA DIREÇÃO HIDRAQUIP
D8NN3K514X	REPARO BOMBA DIREÇÃO (IMPORTADA)
D8NN610X	REPARO BOMBA DUPLA HIDRÁULICA TRAS./TDF
D8NN600X	REPARO BOMBA/TOM. FORÇA 5610/6610/7610
E3NN500XB	REPARO CAIXA DIREÇÃO 5600/6600
EONN600X	REPARO BOMBA/TOM. FORÇA 5600/10/30/7610/8030
EDPN3301AA	REPARO CILINDRO DIREÇÃO 6600
EONNB601AB	REPARO HIDRÁULICA AUXILIAR TRAS. 8030
FBPN3302A	REPARO DIREÇÃO 7610 4X4 (APL 335/ZF-DIR. VENTURI)
FEPN3K514X	REPARO BOMBA HIDRÁULICA BOSCH
FONN3A244CA	REPARO DIREÇÃO DANFOSS

## RETENTOR

Nº ORIGINAL	SIMILAR	ARCA	DESCRIÇÃO	MODELO
041057AR		5967		
0750110147		5427		
104380	02804	5217	EIXO TRASEIRO - SEMI ÁRVORE	5610 / 6600 / 6610 / 7610 / 7810
168066	02315	5656	VARIADOR MOLINETE (INTERNO)	1530 / 8040 / 8055 COLHEITADEIRA
1915584	01980	5383	BOMBA DE ENGRENAGENS	COLHEITADEIRA
192303	01724	5210		
220017	01767	5212	CUBO DA RODA TRASEIRO	COLHEITADEIRA
220018	02223	5639	CAIXA DE CÂMBIO	
220019	02224	5640	CAIXA DE MUDANÇAS - ÁRVORE PRIMARIA	COLHEITADEIRA
220020	01550	5362		
220021	00269	5299	FREIO	1530 / 8040 / 8055
220021/354318	00609	5287	FREIO	SPERRY COLHEITADEIRA C1530
220099	02274	5646	RODA TRASEIRA (MANGA EIXO)	COLHEITADEIRA
220124	00616	5093	POLIA TRANSMISSÃO	SPERRY MOTOR COLHEDEIRA AUTOMOTRIZ
22388300	02265	5292	EIXO DA PLATAFORMA	SPERRY COLHEDEIRA AUTOMOTRIZ 1530





## RETENTOR

Nº ORIGINAL	SIMILAR	ARCA	DESCRIÇÃO	MODELO
245856	02316	5657	VARIADOR MOLINETE (EXTERNO)	COLHEITADEIRA TC 55/57/59
300893	01543	5209		
310195	01546	5155	CUBO DA RODA DIANTEIRO	4600 / 8BR
321952	02225	5641	FREIO	1530 / 8040 / 8055 COLHEITADEIRA
321954	02225	5641	FREIO	1530 / 8040 / 8055 COLHEITADEIRA
3314035	01994	5302	EIXO TRASEIRO (ENTRADA 8 VEL)	4500 / 4600
3314038	01993	5291	EIXO INTERMEDIÁRIO	4500 / 4600
3314206	01995	5290	EIXO PILOTO	4500 / 4600
354120	02095	5196	RODA PROFUNDIDADE - EIXO DAS NAVALHAS	1530 / 8040 / 8055 COLHEITADEIRA
354121	02096	5197	CAIXA DAS NAVALHAS (BRAÇO)	1530 / 8040 / 8055 COLHEITADEIRA
357240	02673	5403	RODA TRASEIRA (MANGA EIXO)	COLHEITADEIRA
365512	02685	5677	CAPA SECA	COLHEITADEIRA
384548	02671	5293	EIXO / CAIXA DE TRACÇÃO	COLHEITADEIRA 1530 / 8040 / 8055
392867	01581	5004	PLATAFORMA MILHO	
43145		5890		
468426	02304	5433	CAIXA TRANSMISSÃO	
468652	02303	5654	POLIA TENSORA	1530 / 8040 / 8055 COLHEITADEIRA
5131495	00051	5347	LEVANTADOR HIDRÁULICO	TL65
5133736	00268	5296	CUBO DE RODA DIANTEIRO	8430
5149310	01974	5171	CUBO DE RODA TRASEIRO	
5162403	00593	5534	RODA DIANTEIRA	
5178141	00268	5296	CUBO DE RODA DIANTEIRO	8430
5183844	00268	5296	CUBO DE RODA DIANTEIRO	8430
755701	01526	5289	SETOR DA CAIXA DE DIREÇÃO	COLHEITADEIRA C8040 / 8055
758575	01182	5270		
821272	02770	5682	CUBO DA RODA DIANTEIRA	COLHEITADEIRA
821273	02771	5683	CUBO DA RODA	COLHEITADEIRA
822868	00952	5733		
824612	01535	5092		
824643	02979	5698	CAIXA DAS NAVALHAS	COLHEITADEIRA DE MILHO
824747	02672	6569	CAIXA DE ENGENAGENS (PLATAFORMA MILHO)	
824747	02672	5311	CAIXA DE ENGENAGENS (PLAT. MILHO) (OPCIONAL)	C1530 / C8040 / C8055 COLHEITADEIRA
825291	02981	5687	CAIXA DAS NAVALHAS	COLHEITADEIRA
83944079		6716		
84996786		5424		
84999632	00136/02091	5294		
8603562		7066	CUBO DE RODA DIANTEIRO E TRASEIRO	W 170
87350856	01322	5300	TRACÇÃO DIANTEIRA	NEW HOLLAND TD 90 / TL 100 4X4
87457081		7046	CUBO RODA DIANTEIRA E TRASEIRA	PÁ CARREGADEIRA - W160
9576873		6717		
9576881	01550	5362		
9576931	00505	5441		
9576942	01109	5071		
9576964	02195	5625		
9577435	01266	5273		



## RETENTOR

Nº ORIGINAL	SIMILAR	ARCA	DESCRIÇÃO	MODELO
9577753	00496/02329	5245		
9579222		5424		
9579224		5428		
9579276		5432		
9579382		5808		
9579383		5809		
957E727A3	01993	5291	EIXO INTERMEDIÁRIO	4500 / 4600
9823545		5956		
1510283009	02468	5139	BOMBA INJETORA	COLHEITADEIRA C8040 / 8055 - MOTOR BOSCH TIPO HY
BCON1190A	01546	5155	CUBO DA RODA DIANTEIRO	4600 / 8BR
C5NE6701B2	02115	6105	VIRABREQUIM TRASEIRO (3 E 4 CILINDROS)	
C5NN1190B	02026	5281	CUBO DA RODA DIANTEIRO	6600
C5NN2N336A	02020	5332	HASTE DO COMANDO DE FREIO	8-BR / 4600 / 6600
C5NN4969D	02019/02805	5258	EIXO TRASEIRO (SEMI ÁRVORE MENOR)	4600 / 6600 / 7600 / 7800
C5NN4979D	02019/02805	5258	EIXO TRASEIRO (SEMI ÁRVORE MENOR)	4600 / 6600 / 7600 / 7800
C5NN4979E	02018	5278	EIXO TRASEIRO (SEMI ÁRVORE MAIOR)	4600 / 6600
C5NN4N095A	02029	5389	EIXO DE ACIONAMENTO DO DIFERENCIAL	5600 / 6600 / 7600 / 7800
C5NN703C	01995	5290	EIXO PILOTO	4500 / 4600
C5NN703C	02027	5388	TOMADA DE FORÇA	4500 / 4600
C5NN77047A	01995	5290	EIXO PILOTO	4500 / 4600
C5NN799A	01992	5303	EIXO PILOTO (3 VEL)	6600 / 6601
C5NN983A	01722	5584	BOMBA HIDRÁULICA	4500 / COLHEITADEIRA
C5NNC728A	01992	5303	EIXO PILOTO (3 VEL)	6600 / 6601
C5NNN710A	00019/02034	5202	CAIXA DE MUDANÇAS - TOMADA DE FORÇA	6600 / 6601 / 7600
CAR116722		5801		
CAR118675		5896		
CAR126323		5964		
CAR126390AR		5890		
CAR126626		5888		
CAR126869		5967		
CAR127869		5967		
CAR47700		5964		
D2NN2N259A	00508	5445		
D3NN17N271A	01984	5606	TACOMETRO (EIXO ACIONAMENTO)	4500 / 4600 / 6600
D4NN983A	01722	5584	BOMBA HIDRÁULICA	4500 / COLHEITADEIRA
D5NN6700A	02116	6112	VIRABREQUIM DIANTEIRO (3 E 4 CILINDROS)	4600 / 6600
D6NN2N258A	01998	5387	FREIO (EIXO PEDAL)	4600 / 6600 .../79
D6NN4969D	02018	5278	EIXO TRASEIRO (SEMI ÁRVORE MAIOR)	4600 / 6600
D6NN4969D	02804	5217	EIXO TRASEIRO - SEMI ÁRVORE	5610 / 6600 / 6610 / 7610 / 7810
D6NN4979D	02018	5278	EIXO TRASEIRO (SEMI ÁRVORE MAIOR)	4600 / 6600
D6NN4N095A	02029	5389	EIXO DE ACIONAMENTO DO DIFERENCIAL	5600 / 6600 / 7600 / 7800
D6NN6728A	01994	5302	EIXO TRASEIRO (ENTRADA 8 VEL)	4500 / 4600
D6NN703A	02027	5388	TOMADA DE FORÇA	4500 / 4600
D6NN7048C	01997	5386	EIXO TRASEIRO (SAÍDA 8 VEL)	4500 / 4600
D6NNC728A	01994	5302	EIXO TRASEIRO (ENTRADA 8 VEL)	4500 / 4600



## RETENTOR

Nº ORIGINAL	SIMILAR	ARCA	DESCRIÇÃO	MODELO
D6NNN710B	00019/02034	5202	CAIXA DE MUDANÇAS - TOMADA DE FORÇA	6600 / 6601 / 7600
D9NN703BB		6716		
D9NN703BBAR		6716		
D9NNN710BCAR		5956		
E1NN3N632AA		6026		
E2NN1190AA	02026	5281	CUBO DA RODA DIANTEIRO	6600
E2NN2N336A	02020	5332	HASTE DO COMANDO DE FREIO	8-BR / 4600 / 6600
E3HN6700AA	02448	6368	VIRABREQUIM DIANTEIRO (MOTOR FTO 66)	
E3NN 6700AA	02116	6112	VIRABREQUIM DIANTEIRO (3 E 4 CILINDROS)	4600 / 6600
E4HN6701AA	02449	6369	VIRABREQUIM TRASEIRO (MOTOR FTO 66)	
E4NN6701AA	02115	6105	VIRABREQUIM TRASEIRO (3 E 4 CILINDROS)	
E59GE9	01994	5302	EIXO TRASEIRO (ENTRADA 8 VEL)	4500 / 4600
E5HN6700AA	02511	6377	VIRABREQUIM DIANTEIRO (LADO POLIA)	7800
E5NN2N289AA	02461	5667	FREIO (EIXO PEDAL)	COLHEITADEIRA
E62GE9	01996	5385	EIXO TRASEIRO (CONTRA EIXO 8 VELOCIDADES)	4500 / 4600
E9NN4N297AB		6012		
EONN4969AA	02019/02805	5258	EIXO TRASEIRO (SEMI ÁRVORE MENOR)	4600 / 6600 / 7600 / 7800
EONN4969BA	02018	5278	EIXO TRASEIRO (SEMI ÁRVORE MAIOR)	4600 / 6600
NCA4261B	00120	5486	SEMI-ÁRVORE EIXO TRASEIRO	8BR
ZP0750110044		5432		
ZP0750110079		5424		
ZP0750110088		5431	SEMI EIXO DIANT. 4X4 (FLANGE)	5610 A 7610
ZP0750110134		5313		
ZP0750110135		5800		
ZP0750110138	02983	5194	CUBO DIANTEIRO (4X4) (EIXO ACIONAMENTO)	
ZP0750110140		5018	CUBO DIANT.(EIXO DE ACIONAMENTO MAIOR)	5610 A 7610
ZP0750110156		5428		
	01019	5201	CAIXA DE MUDANÇAS - ÁRVORE DE SAÍDA	
	01536	5414	CAIXA DE MUDANÇAS - ÁRVORE PRIMÁRIA	
	01698	6534	BOMBA INJETORA (EIXO)	8BR
	02153	5621	BOMBA DA PALHETA	COLHEITADEIRA





<b>ORIG:</b> 140251	SNA328
PASTILHA DE FREIO JACTO	

<b>ORIG:</b> 4236254	7000152009
BOMBA D'AGUA UNIPOINT PERKINS 4000TURBO	

<b>ORIG:</b>	D5069
PISTÃO PINÇA UNIPOINT	

<b>ORIG:</b>	TA1312
REPARO PINO PINÇA UNIPOINT	

<b>ORIG:</b> 998070	D5079
REPARO PISTÃO PINÇA UNIPOINT	

<b>ORIG:</b> 123538	DI86030
VALVULA NIVELAMENTO UNIPOINT	

<b>ORIG:</b> 1148084	D1280
VALVULA UNIPOINT	

REPAROS	
CÓDIGO	DESCRIÇÃO
108126	REPARO BOMBA JP 100 (4 PISTÃO)
111641	REPARO PISTÃO BARRA A-17
11601	REPARO ANEL
1204049	REPARO CILINDRO HIDRÁULICO 052192
1204051	REPARO CILINDRO HIDRÁULICO 048036
12138	REPARO ANEL FILTRO GRANDE
217133	REPARO BOMBA JR 75 (3 PISTÃO)
220079	REPARO JACTO
331058	REPARO PISTÃO BARRA A-18
383232	REPARO JACTO
417717	REPARO ANEL COPO DO FILTRO UNIPOINT

REPAROS	
CÓDIGO	DESCRIÇÃO
426361	REPARO ANEL PORTA BICO
427930	REPARO JACTO
429118	REPARO ANEL COPO FILTRO LINHA
579292	REPARO BARRA 2500
599712	REPARO CILINDRO HIDROVER 504189
599753	REPARO HYCO HIDROVER 029253
860601	REPARO JACTO
860619	REPARO PISTÃO UNIPOINT
860627A	REPARO UNIPOINT NR37480 ANTIGO
860627M	REPARO UNIPOINT NR37480 MODERNO
978072	REPARO JACTO

RETENTOR				
Nº ORIGINAL	SIMILAR	ARCA	DESCRIÇÃO	MODELO
	00358	5079		
	00291	5159	CUBO RODA GUIA	70
	00291	5522	CUBO	JACTO .../70
	01017	6257	CUBO RODA	
	01355	5481		
001131	00793	5006		
106930	02745	5301	EIXO BOMBA DE PRESSÃO	
180321	00497	5248		
180323	00497	5248		
248229	02201	5627		
323170	02068	5814		



**AGRICOLA**


## RETENTOR

Nº ORIGINAL	SIMILAR	ARCA	DESCRIÇÃO	MODELO
323188		5110		
516450	02234	5613	PISTÃO	
528976	02063	5330	PISTÃO DA BOMBA	
655670	00819	5306		
749382		5946		
749382	00305	6057		
858381	00436	5241		
10084501	00294/01716	5044		
1008450D	00070	6205		
10084510	02068	5814		
10084518	00496/02329	5245		
1008451A	02063	5330	PISTÃO DA BOMBA	
10084522	01802	6172		
10084525	02468	5139		
10084526	01526	5289		
1008452C	00436	5241		
1008450E	02745	5301	EIXO BOMBA DE PRESSÃO	
1008450F	00793	5006	CUBO RODA	
1008450Y	00752	5099		
10084517		5110		
1008450X	00490	5337	SUPORTE DAS PÁS	SUPORTE DAS PÁS
1008451J	01422	5348		
1008453E	01511	6163		
100845X1	00517	5346		
J920074	00953	5614		
JP75/100	02579	5109	CUBO	MÁQUINA PULVERIZADORA



**AGRICOLA**



<b>ORIG:</b> 70066421	D3281
BUCHA TIRANTE MONTANA	

<b>ORIG:</b> 70066309	D3280
PINO TENSOR RD/MONTANA BICROMATIZADO	

<b>ORIG:</b> 70066364	D6131
VALVULA DRENO AR HERCULES MONTANA	

REPAROS	
CÓDIGO	DESCRIÇÃO
20065726	REPARO MONTANA
20065727	REPARO MONTANA
20066960	REPARO MONTANA
20066961	REPARO MONTANA
20066962	REPARO MONTANA
20066963	REPARO MONTANA

REPAROS	
CÓDIGO	DESCRIÇÃO
20066964	REPARO MONTANA
20066965	REPARO MONTANA
20066966	REPARO MONTANA
20066967	REPARO MONTANA
20065645	REPARO BOMBA GAM 83 MONTANA

RETENTOR				
Nº ORIGINAL	SIMILAR	ARCA	DESCRIÇÃO	MODELO
76518600	00793-BA	5006	CUBO RODA	MONTANA
75010200		5043	PISTÃO	MONTANA
76510200	00131-BR	5285		MONTANA



## Valmet



**ORIG:** 80216570

MANGOTE VALMET

**ORIG:** 80341300

MANGUEIRA HIDRAULICO  
VT 128-148-280-1580-1780

**ORIG:** 221030

JT731MM

MANGUEIRA RADIADOR A BOMBA  
VALMET 118 1D

**ORIG:** 802177

JT744MM

MANGUEIRA RADIADOR  
UNIPORT

**ORIG:** 81726300

D10254

ENGATE RAPIDO HIDRAUD  
1/2 COMPL. RSC MACHO 3/4NF

**ORIG:** 586150

D20723

PARAFUSO RODA DIANT.  
VALMET 1/2X20 UNF X 1.3/4 CRAVO RP G5

**ORIG:** 593180

D20687

PARAFUSO RODA TRAS.  
VALMET 5/8X2 UNF RP G5

**ORIG:** HS5480

D20688

PARAFUSO SEMI EIXO DIANT.  
VALMET 4X2 3/4X3.1/2 UNF RP G5

**ORIG:** 119050

D20689

CONJUNTO PARAFUSO FIXAÇÃO  
ARO TRAS. VALME 5/8X3.1/8 UNF G5

**ORIG:** 80693600

D20656

PORCA RODA TRATOR  
VALMET 1/2 UNF CH7/8

**ORIG:** 583170

D20659

PORCA RODA TRATOR  
VALMET 5/8 UNF G8 CH1.1/6

**ORIG:** JB3716

D20660

PORCA RODA TRATOR  
VALMET 5/8 UNF G5 CH15/16

**ORIG:** 589360

D10350

TAMPA RADIADOR  
TRATOR VALMET/AGRALE 1600D/1800D

**ORIG:** 6889595

903249/210

ROLAMENTO PINHÃO  
VALMET

**ORIG:** 81781200

B259C

ROLAMENTO EMBREAGEM  
VALMET 685/785/985...

**ORIG:** RDS1019

B204

ROLAMENTO EMBREAGEM  
VALMET

**ORIG:** 30208100

B224

ROLAMENTO EMBREAGEM  
VALMET TURBO 880 A 985

**ORIG:** LA9022

B502

ROLAMENTO ENCOSTO CAMBIO  
VALMET TDS

VALMET	
CÓDIGO	DESCRIÇÃO
164710	ANEL GUIA HIDRÁULICO TRAS. 62/65/68/88
KH3270	RASPADOR 55X66X7,5/10 CIL. DIREÇÃO 118
KH3269	GAXETA 57X71X9,50 CIL. DIREÇÃO 110 A 148
KH3267	GAXETA 70X90X12 HIDRÁULICO TRAS. 62/65/68/88

REPAROS	
CÓDIGO	DESCRIÇÃO
1511286	REPARO DANFOSS
190205	REPARO COMANDO (TIJOLINHO)
190901	REPARO ENGATE RAPIDO ANTIGO ANEL GROSSO
196920	REPARO HIDRÁULICO TRAS./DIREÇÃO HIDR.



AGRICOLA

Valmet

## REPAROS

CÓDIGO	DESCRIÇÃO
80043200	REPARO LEVANTE HIDRÁULICO
80200900	REPARO VICKERS 1/2 (QUADRADO)
80201000	REPARO VICKERS 1/2 (REDONDO)
80720100	REPARO PARCIAL DIREÇÃO 4X4
80748500	REPARO COMANDO (HGA)
80821100	REPARO EIXO DIANT. VT685/785C
81418000	REPARO 3 <sup>o</sup> PONTO 1680

## REPAROS

CÓDIGO	DESCRIÇÃO
81420200	REPARO DIREÇÃO HIDR. DANFOSS VT 1380S/1680S/1880S
81533600	REPARO CILINDRO DIREÇÃO DANFOSS
81725300	REPARO DIREÇÃO ZF APL 359/365
VAL002	REPARO DIREÇÃO TODOS 4X2
VAL003	REPARO DIREÇÃO 1280/1580 4X4
VAL004	REPARO CILINDRO DIREÇÃO 785/885
VAL005	REPARO BOMBA VICKERS ANTIGO (ENG)

## RETENTOR

Nº ORIGINAL	SIMILAR	ARCA	DESCRIÇÃO	MODELO
	01072	5316	BOMBA INJETORA/REGULADOR/BOSH WNR6P31Z	62 / 65 / 85 / 110
	02478	5668	SAÍDA DA TRANSMISSÃO	
040965R1/34058400		5889		
041057R1		5967		
1440733	01416	5575		
111560	01917	5829	VIRABREQUIM DIANTEIRO	62 / 65 / 86 / 110 / 68 / 118/13
111520	00803	6747	VIRABREQUIM TRASEIRO (MWM)	MOTOR MWM
195473	00768	5549		
195474	01962	5187	CAIXA DE MUDANÇAS - TOMADA FORÇA LADO INT.	
195474	00468	5804		
195501M1	00054	5149		
195503M1	00734	5017		
195506M1	01679	5024	TOMADA FORÇA	
2710383	02730	5404	BOMBA HIDRÁULICA	
2000445	00913	5341		
2000461	02139	5008		
2000451	00566	5471		
216470/TOP150042	02095	5196	MANGA EIXO COM CILINDRO - EIXO NAVALHAS	60 / 65 / 68 / 80 / 85 / 88
217290/2710383	02730	5404	BOMBA HIDRÁULICA	
222990	01135	5037		
226570		5074	EIXO TRASEIRO	
227340/TOP150044	01550	5362	CAIXA DE MUDANÇAS	118 / 118-4
229390		5425		
2415361	01050	58138		
2415391	01972	5830		
242011	00347N	5426	VALMET	
242020/2U2020	01549/01549/07322	5178	SEMI ÁRVORE - RODA DIANTEIRA	60 / 65 / 68 / 80 / 85 / 88
246970	02699	5884		
263200	00309	5240		
270570		6002		
2U2020	01549	5361	SEMI-ÁRVORE DO EIXO TRASEIRO	60 / 65 / 80 / 88
3175087M1	00492	5468		
3175121M1	012151	5620		
31795910		5962		
3226448M1	01854	5762		
3226449M1	01949	5050	BOMBA INJETORA (EIXO ACOPLAMENTO)	
34057800		7056	EIXO DO PINHÃO	VALTRA
40918AR		5969		



## RETENTOR

Nº ORIGINAL	SIMILAR	ARCA	DESCRIÇÃO	MODELO
417213	00818	5553		
487953	01044	5262		
591448	00013/00013/02193	5232	POLIA TENSORA DA CORREIA PLANA	
6212055M1	00092	5779		
646110	00871	5555	CUBO DA RODA DIANTEIRA	35 / 55 / 65
8001300048		5810		
80013100	02526	5709	TRANSMISSÃO FINAL PLANETÁRIA	60 / 62 / 65 / 68 / 80 / 85 / 86 / 88 / 110 / 118 / 360 / 600 / 118-4 / E300
8017280000		5018	CUBO DIANT. 4X4 (EIXO ACIONAMENTO MENOR)	880/980
80522300		5994		
80569500		5432		
80503800/80193600	00288	5466	CAIXA ENXADA	
80561000/TOP150022	1248	1506	SEMI EIXO DIANTEIRO TRAÇÃO	
80562000/80237600		5313		
80568700/81137700	02983	5194	CUBO DIANTEIRO (4X4) (EIXO ACIONAMENTO)	
80668600		5430		
80901300		5946	ACIONAMENTO DA TRAÇÃO DIANTEIRA	1780 / 1880
80904600		5798		
80907400		5799		
81137100/80172600		5431		
81137700		5797		
81185200		5808		
81185300		5809		
81237000		5803		
81272600		5428		
81220600		5960	VALMET	
81220900/82774300		6024	VALMET	
81221500		5963	VALMET	
81235400		5890	CUBO DIANTEIRO	685 / 785 4X4
81238600		5886		
81238800		5965	VALMET	
81331000		5427		
81378800		5887		
81664300		5970		
81644000/TOP150047		5423		
81880000		5966		
81880400	53833	6025	VALMET	
81945600/81880100		5962		
831482M1	00369	5186	CUBO DA RODA TRASEIRA	
834219AR	01755	5812		
87350856	01322	5300		
881021	01008/01933	5454		
890007844038	02128	5491		
CAR126403AR/81879900		5968		
KH 0006	01348	5571	BOMBA HIDRÁULICA	360 / 600 / 33D
KH 0016	01602	5014	BOMBA HIDRÁULICA	60 / 62 / 65 / 80 / 85
KH 0024	01392	5016	CUBO DA RODA SUSPENSÃO DIANTEIRA	360 / 600
KH 0025	00164	5325	TRANSMISSÃO	CAIXA 400
KH 0073/TOP150022		5436		
KH 0074/TOP150011	01265	5028	SETOR DA CAIXA DE DIREÇÃO	60 / 62 / 65 / 80 / 85 / 88





AGRICOLA

Valmet

## RETENTOR

Nº ORIGINAL	SIMILAR	ARCA	DESCRIÇÃO	MODELO
KH 0079	01580	5580	CAIXA DIREÇÃO MECÂNICA (SETOR)	
KH 0084	00817	5081		
KH 0096/TOP150023	01262	5034	DIFERENCIAL TRASEIRO	60 / 62 / 65 / 68 / 80 / 85 / 86 / 360 / 600
KH 0097	01581	5004	EIXO PILOTO	60 / 62 / 65 / 80 // 360 / 600 / 33D .../66
KH 0195/TOP150034	00359	5345		
KH 0206		6586		
KH 0226	00228	5003	CAIXA DE REDUÇÃO	68/88/118 A 148
KH 0232	02531	5743		
KH 0237/80237600	01767	5212	TRANSMISSÃO - FINAL DA PLANETÁRIA	
KH 0239	02574	5789		
KH 08048	00289	5142	ALAVANCA DO COMANDO DO EIXO ACOPLADO	
KH 08051	01389	5143	CAIXA MUDANÇAS/CAIXA SATÉLITE TAMPA LATERAL	60 / 62 / 65 / 68 / 80 / 85 / 86 / 88 / 601D / 801D
KH 0901	00618	5229	EIXO TRASEIRO	60 / 62 / 65 / 68 / 80 / 86 / 360 / 600 / E300
KH 0902	01266	5273	TOMADA DE FORÇA	60 / 62 / 65 / 68 / 80 / 85 / 86 / 88 / 110 / 118 / 118-4 / 360 / 600 / 33D
KH 0911	01769	5591	BOMBA HIDRÁULICA	600
KH 0915/TOP150024	01241	5033	DIFERENCIAL TRASEIRO	68 / 110 / 360 / 600
KH 0918/TOP150035	01535	5092		
KH 0920	00228	5003	TOMADA DE FORÇA	60 A 88/685/785
KH 0922	01310	5569	BOMBA HIDRÁULICA (EIXO ACIONAMENTO)	60 / 80
KH 0931	00228	5003	TOMADA DE FORÇA	110 A 148
KH 0931		5833		
KH 1042	02634	5859		
KH 1046	00847	5151	CAIXA DE DIREÇÃO	600D
KH 1064/TOP150037	00516	5344		
KH 1065	00498	5010	EIXO TRASEIRO (FREIO - BLINDAGEM)	65/68/80/60/88/85
KH 1087/KH 1182	02530	5011	CAIXA TRASEIRA	
KH 1110/TOP150038	00501	5340	VIRABREQUIM TRASEIRO	118 / 118-4
KH 1111	00162/01861	5027	EIXO TRASEIRO (FREIO - BLINDAGEM)	65 / 68 / 80 / 60 / 88 / 85
KH 1113	01160	5013		
KH 1114/TOP150014		5437	RODA DIANTEIRA	65 A 110/685 A 980
KH 1119	00501	5340	VIRABREQUIM TRASEIRO	118 / 118-4
KH 1123/111520	00803	5343	RODA DIANTEIRA - TRACÇÃO 4X4	118 / 118.4
KH 1138	02265	5292	BOMBA HIDRÁULICA	60 / 62 / 65 / 68 / 86 / 88 / 110 / 118 / 118-4 / 138-4 / E300 / 360 / 600
KH 1143	02510	5795	EMBREGEM SIMPLES	
KH 1164		5860		
KH 1183	02324	5396		
KH 1191/TOP150.041	02506	5009	TOMADA DE FORÇA	62 / 65 / 68 / 85 / 88
KH 1333/TOP150043	01135	5037		
KH 1901	01901	5038	CAIXA DE MUDANÇAS - TRANSMISSÃO FINAL	85 / 86 / 110
KH 1932	01901	5038	SEMI-ÁRVORE DO EIXO TRASEIRO	85 / 86 / 110
KH 0046	01807	5595	TOMADA DE FORÇA	62 / 65 / 68 / 85 / 88
KH 0073	01116	5326	EIXO PILOTO	60 / 62 / 65 / 80 / 86 / 88 / 6885
KH 0097	01182	5270	EIXO PILOTO / CAIXA DE TRANSMISSÃO	60 / 62 / 65 / 68 / 80 / 85 / 86 / 88 / 110 / 118 / 118-4 / 360 / 600 / 33D
KH 0156	01543	5320		
KH 0168	02539	5788		
KH 0189/TOP150033		5327		
KH 0213		5882		



## RETENTOR

Nº ORIGINAL	SIMILAR	ARCA	DESCRIÇÃO	MODELO
KH 0216	00036	5073		
KH 0920	00500	5329	TOMADA DE FORÇA BAIXA TEMPERATURA	68
KH 0939		5792		
KH 1041	00266	5783		
KH 1041	00713	5793	PLATAFORMA DE MILHO	PLATAFORMA DE MILHO
KH 1045		5702		
KH 1091/TOP150040	02113	5324		
KH 1093		5794		
KH 1120		5883		
KH 1137	1011	5958	VALMET	
KH 1160	02113	5324		
KH 1163		5333		
KH 1165	02236	5319		
KH 1188	02529	5012	EIXO DE ACIONAMENTO	
KH 1400		4484	VALMET	
KH 3270		5791		
KH 3636		5881		
TOP150039	02265	5292	BOMBA HIDRÁULICA	60/ 62/ 65/68/86/88/110/118/118-4/138-4/ E300/360 /600



**AGRICOLA**



**MASSEY FERGUSON**

<b>ORIG:</b> 2802931MI	JT670MME
MANGUEIRA FILTRO AO COLETOR MASSEY FERGUNSSON	

<b>ORIG:</b>	JT680MME
MANGUEIRA FILTRO AR C/VALVULA MF 265/275/283/290	

<b>ORIG:</b> 5190882	D10253
ENGATE RAPIDO HIDRÁULICO 1/2 COMPL. RSC MACH M22	

<b>ORIG:</b> 055745T1	D20727
PARAFUSO FACA CORTE COLHEITADEIRA JD E MASSEY 6X23 CRAVO	

<b>ORIG:</b> 055754T1	D20668
PARAFUSO FACA CORTE COLHEITADEIRA JD/MASSEY 6X16 CRAVO	

<b>ORIG:</b> 488344	D20682
PARAFUSO SEMI EIXO MASSEY 9/16X1.7/8 UNF RP G5	

<b>ORIG:</b> 3412644	D20726
PARAFUSO SEMI EIXO TRAS. 275 MOD MASSEY 11/16X16 UN X 2.29/32	

<b>ORIG:</b> 847416	D20685
PARAFUSO SEMI EIXO TRAS. 95/95X/65X/290 11/16X2.7/16 UN RP G5	

<b>ORIG:</b> 893017	D20684
PARAFUSO SEMI EIXO TRAS MASSEY 5/8X2.3/16 UNF RP G5	

<b>ORIG:</b> 828717	D20689
CONJ. PARAFUSO FIXAÇÃO ARO TRAS. MASSEY/VALME 5/8X3.1/8 UNF G5	

<b>ORIG:</b> 181328	D20681
PARAFUSO CUBO DIANT. MASSEY 1/2X1.3/8 UNF RI G5	

<b>ORIG:</b> 1487086	D20686
PARAFUSO RODA TRAS. MASSEY 296 3/4X2.7/8 UNF RP G5	

<b>ORIG:</b> 882572	D20683
PARAFUSO CUBO DIANT. MASSEY 65X/265/275 MOD 5/8X1.7/8 UNF RP	

<b>ORIG:</b> 881162	D20659
PORCA RODA TRATOR MASSEY/CBT/ 5/8 UNF G8 CH1.1/6	

<b>ORIG:</b> 353427X1	D20660
PORCA RODA TRATOR MASSEY/VALMET 5/8 UNF G5 CH15/16	

<b>ORIG:</b> 195490M1	D20657
PORCA RODA TRATOR MASSEY 1/2 UNF CH1.1/16	

<b>ORIG:</b> 847417M1	D20661
PORCA RODA TRATOR MASSEY 11/16 UN CH1.1/16	

<b>ORIG:</b> 909718M1	D20662
PORCA RODA TRATOR MASSEY 3/4 UNF CH1.1/8	

<b>ORIG:</b> 1487058M1	D20663
PORCA RODA TRATOR 3/4 UNF CH1.5/16	

<b>ORIG:</b> 180004M1	D20658
PORCA RODA TRATOR MASSEY/CBT 9/16 UNF CH1.1/16	

<b>Orig:</b> 353427X1	D20660
PORCA RODA TRATOR MASSEY/VALMET 5/8 UNF G5 CH15/16	

<b>ORIG:</b> 70150011/038	D10351
TAMPA ÓLEO MOTOR C/CORRENTE MWM 229/ MASSEY FERGUNSON PERKINS	

<b>ORIG:</b> 71150011/038	D10352
TAMPA OLEO MOTOR S/CORRENTE MASSEY FERGUNSON PERKINS	

<b>ORIG:</b>	D8157
TAMPA ÓLEO MOTOR MASSEY FERGUNSON	





<b>ORIG:</b> 2800999	D10346
TAMPA COMBUSTIVEL MASSEY FERGUNSON	

<b>ORIG:</b>	D10401
TAMPA ÓLEO MOTOR C/CORRENTE MASSEY FERGUNSON PERKINS	

<b>ORIG:</b> 2800988	D10345
TAMPA RADIADOR MASSEY FERGUNSON 7LBS	

<b>ORIG:</b> 3149550	D10348
TAMPA TANQUE COMBUSTIVEL C/RESPIRO MASSEY FERGUNSON	

<b>ORIG:</b> 487399	D10349
TAMPA TANQUE COMBUSTIVEL MASSEY FERGUNSON	

<b>ORIG:</b> 3145168	D10347
TAMPA TANQUE COMBUSTIVEL S/RESPIRO MASSEY FERGUNSON	

<b>ORIG:</b> 188462	D10350
TAMPA RADIADOR TRATOR MF/VALMET/AGRALE 1600D/1800D/	

<b>ORIG:</b> 3585341M1	B202
ROLAMENTO EMBREAGEM MASSEY FERGUNSON	

<b>ORIG:</b> 6889595	903249/210
ROLAMENTO PINHÃO MASSEY FERGUNSON	

### REPAROS

CÓDIGO	DESCRIÇÃO
44160	REPARO MASSEY FERGUNSON
0048831	REPARO VARIADOR MAXI TORQUE MF 6855
0034181R1	REPARO BOMBA COMERCIAL P30 C/BRONZE
0038054R1	REPARO DIREÇÃO (TRAÇÃO ZF) 265/275/283/290
0040009R1	REPARO UNIDADE HIDROST. MF 610 A 680
0041072R1	REPARO CILINDRO DIREÇÃO CARRARO 265/275/290
0057043R1	REPARO MASSEY FERGUNSON
0065312R1	REPARO CILINDRO PROFUND. MF86-HS SEG. SERIE 03/..
0065316R1	REPARO CILINDRO LEVANTE MF86-HS SEG. SERIE 03/..
1493886	REPARO CILINDRO LEV. LAMINA MF3366/MF400
159560M	REPARO BOMBA BOSCH MODERNA 17/18MM C/ANEL FINO
2730954	REPARO DIREÇÃO PISTÃO 265/275
3175218	REPARO MASSEY FERGUNSON
3176378	REPARO DIREÇÃO
3176568	REPARO AUXILIAR HIDRÁULICO 290/292
3176849	REPARO BOMBA BOSCH DUPLA
3603811	REPARO MASSEY FERGUNSON

### REPAROS

CÓDIGO	DESCRIÇÃO
3603110	REPARO DIREÇÃO HIDROSTÁTICA HGA
71370137	REPARO MASSEY FERGUNSON
2730760M1	REPARO BOMBA RACINI EIXO FINO
2710899M91	REPARO CILINDRO INCLINAÇÃO CACAMBA 86R
2710979M91	REPARO BOMBA HIDRÁULICA BOSCH (BOSCHINHO)
3176154M91	REPARO CILINDRO GIRO 86-65R
3176155M91	REPARO CILINDRO ESTABILIZADOR 86/65R
3603111M92	REPARO DIREÇÃO HIDROST. (HGA) C/BUCHA 41.7MM ALT.
3603628M91	REPARO HIDROSTÁTICO HGA 52MM
3603810M91	REPARO MASSEY FERGUNSON
3591098M91	REPARO MASSEY FERGUNSON
6200598M91	REPARO MASSEY FERGUNSON
117522555100	REPARO IDEAL/MF
117522555200	REPARO IDEAL/MF
MF100	REPARO HIDRÁULICO BOMBA DIREÇÃO LINHA "X"
MF200	REPARO BOMBA HIDRÁULICA TRASEIRA



AGRICOLA



MASSEY FERGUSON

## RETENTOR

Nº ORIGINAL	SIMILAR	ARCA	DESCRIÇÃO	MODELO
	00136/02091	5294	EIXO PILOTO DE ENTRADA	C3MD30
	01509	5579		
	02113	5986	EIXO AUXILIAR / EIXO COMANDO	3MD30
		6710	MASSEY FERGUNSSON	
30854	00572	5105	TAQUIMETRO (PERKINS)	50X/55X/65X/95 A 265
40918		5969	CAR 126628	
40963		5968	CAR 126403	
41057		5967	CAR 127869	
1487083		6676	MASSEY FERGUNSSON	
2414445	01928	5605	MASSEY FERGUNSSON	
3176216		5142	SEMI EIXO DIANT. 4X4 (FLANGE)	292/295/296
3599005		5891	MASSEY FERGUNSSON	
0021428 R1	01416	5575	POLIA	290 / 295 / 400 / 500 / 9150 // 9170 .../71
0022517 R1	02664	5674	CAIXA REDUÇÃO (TAMPA)	CAIXA REDUÇÃO (TAMPA)
0044635 R1	00496/02329	5245		
0195473	00749	5547	COROA POLIA DA TRANSMISSÃO	50 / 55 / 65
0195501	00054	5149	CAIXA DE REDUÇÃO/ ADUBO	
0195506	01679	5024	TOMADA DE FORÇA	50/55/65/85/95/235/250/270/285/290/295
0195523 M1	01635	5198	EIXO PILOTO	50/55/65/85/95/235/250/ 270/285/290/295
0195677 M1	00891	5185	RODA TRASEIRA (EXTERNO)	35 / 50 / 235 / 250
0195678 M1/0831645 M1	00037	5065	CUBO DA RODA TRASEIRO INTERNO	270/285/290/50/55/65/85/95/235/250/295
020604AR		5802		
020787		5798		
020791		5799		
022604X		5806	POLIA	265/275
027536R1/3587946		5424	EIXO DIANTEIRO - TRACÇÃO 4X4	MF 250 / 275 / 298
027537		5809		
027537R1	00359	5345		
027539		5808		
033.614		5427		
033548		5428		
036390/036410		5800		
040936/040936R1		5801		
040948R1		5966		
040968/040965		5889		
040994R1/3475598		5890		
0417255/0330805	00164	5325	TRANSMISSÃO (CAIXA 400)	316 / 366
043145		5890		
048309		5970		
0488901M1/YB40T15230	00063/01095	5078	CAIXA DE DIREÇÃO	50X / 55X / 65X / 65R
053833		6025		
053850R1		5962	CUBO DE RODA DIANTEIRA	MF5300 / MF5310 / MF5320
0826046	00631	5537	TAMPA DA DISTRIBUIÇÃO	35 / 35
0831145 M1	00800	5047		
0831245/834245	00713	5793	PLATAFORMA DE MILHO	PLATAFORMA DE MILHO
0831926	00133	6213	EIXO DIANTEIRO - RODA	COLHEITADEIRA C300
0834216 M1	02077	5233	CAIXA DE MUDANÇAS - TOMADA DE FORÇA	50/55/65/85/95/235/250/270/285/290/295
0844422 M1/1013166	00185	5805	BOMBA DE TORQUE	
0882261M1/487952	00379	5244	EIXO DIANTEIRO	50/55/65/85/95/235/250/252/270/285/290/C-300/P3640



## RETENTOR

Nº ORIGINAL	SIMILAR	ARCA	DESCRIÇÃO	MODELO
0883935 M1	01964	5188	EIXO PILOTO	50 / 55 / 65 / 235 / 250 / 270 / 285 / 290 / 295
0894307 M91	00286	5087	CAIXA MUDANÇAS - TOMADA DE FORÇA	50/55/65/85/95/235/250/270/285/290/295
0897242 M1	01699	5216	CUBO DE RODA DIANTEIRO	50 / 55 / 65 / 85 / 95 / 235 / 250 / 270 / 285
1420619		5025		
1420624M1	01299	5274	BOMBA INJETORA	MF50 / 50X
1420683M1	00517	5346	CAIXA DE MUDANÇAS	244 / 400 / 3366
1441007X1	01535	5092	CAIXA MUDANÇAS - REDUTORA VELOC. MOLINETE	210 / 310 / 3640
1441077	01495	5041	CAIXA REDUTORA	
1441177X1	00051	5347	BOMBA HIDRÁULICA	350 / 450 COLHEITADEIRA
1441839BR		5983		
1444736 X1	00502	5817		
1483558 M1/1440735 X1	00610	5535	SISTEMA FREIO	
1487084 M1	01571	5256	PINHÃO DO DIFERENCIAL	
1510901099/3603236		5424		
1648858 M1	00912	5102	CUBO DA RODA DIANTEIRA	290 / 295
180008	01678	5200	CUBO DA RODA DIANTEIRA	50 / 55 / 65 / 235 / 250
1860011 M1	01962	5187	CAIXA MUDANÇAS - TOMADA FORÇA LADO INT.	50/55/65/85/95/235/250/270/285/290/295
1860011 M1	02077	5233	CAIXA DE MUDANÇAS - TOMADA DE FORÇA	50/55/65/85/95/235/250/270/285/290/295
1860867 M3	01963	5023	EIXO PILOTO (EXTERNO)	50/55/65/85/95/235/250/270/285/290/295
1860959 M1	02020	5332	HASTE DO COMANDO DE FREIO	
1860964 M1	02267	6137	CAIXA DE MUDANÇAS	55/65/85/95/23/250/ 270/285/290/292/252
195464	00468	5804	TOMADA DE FORÇA	50 / 55 / 65 / 235 / 295 // 250 / 290 .../79
195503	00734	5017	EIXO PILOTO / CAIXA DE DIREÇÃO	50/55/65/85/95/235/250/270/285/290/295/RE252
220018	02223	5639		
2414111 M1	00013/02193	5232	TAMPA DE DISTRIBUIÇÃO	MF 50 / MF 65
2415361	01050	58138		
2415391 M1	01972	5830		
245856/394994		5926		
2710114	01526	5289		
2710380	02730	5404	BOMBA HIDRÁULICA	
2710383M1	02963	6584	BOMBA INJETORA (BOSH)	
2710391 M1	01803	5246	CAIXA DIREÇÃO MECÂNICA (TRW - GRANDE)	50/55/65/85/95/235/250/270/285/290/295/RE252
2730058	01917	5829	VIRABREQUIM DIANTEIRO	85 X
2730059	00803	5343		
2730059	00803	6747	VIRABREQUIM TRASEIRO (MWM)	MOTOR MWM
2801157M1/0894782	01007/02090	5453	EIXO TRASEIRO (FREIO DUPLO EXTERNO)	50 / 55 / 65 / 85 / 95 / 265
2801619 M1/0832954	01008/01933	5454	EIXO TRASEIRO (FREIO DUPLO)	50/55/65/85/95/235/250/270/285/290/RE252
2803834 M1/1691368 M1	01135	5037		
2810157	01755	5812	TROMBETA DO FREIO	50/55/65/85/95/235/250/270/285/290/RE252
284312		5807		
284427	00674	5157		
3008544	02325	5747		
3146951		5868		
3175087	00492	5468		
3176264/027536		5313		
3176328 M1	02983	5194	CUBO DIANTEIRO (4X4) (EIXO ACIONAMENTO)	
3226449 M1	01949	5050	BOMBA INJETORA (EIXO ACOPLAMENTO)	400 / 410 / 510 / 3640
3405615	02580	5673	CAIXA DE TRANSFERÊNCIA	270 / 285 / 290 / 295
3409619M1	02580	5673	CAIXA DE TRANSFERÊNCIA	270 / 285 / 290 / 295
3475332		5803		



AGRICOLA



MASSEY FERGUSON

## RETENTOR

Nº ORIGINAL	SIMILAR	ARCA	DESCRIÇÃO	MODELO
3475534		5801		
3603236/025536		5313		
3611135		5892		
3699801		5885		
3699802M2		5893		
40690/3175508		5431		
417213 M1	00818	5553	DIFERENCIAL	210 / 310 / C300 / P3640
487953	01044	5262		
634309048	02087	6326	EIXO INTERMEDIARIO	COLHEITADEIRA - C3MD30
646110	00871	5555	RODA DIANTEIRA	RODA DIANTEIRA
70730016/70730020	00013/02193	5232	VIRABREQUIM	
70730017	0586	5251	TAMPA DISTRIBUIÇÃO (POLIA)	6357/6357.2
70730050	02583	58309		
81137600		5431		
831225 M1		6154		
831482M1	00369	5186	CUBO DA RODA TRASEIRA	65
831926	00131	5285		
841833	00294/01716	5044		
844422		6711		
880037604461		5999	MASSEY FERGUNSSON	
894763 M1	00421	5321	REDUÇÃO FINAL / EIXO TRASEIRO	50/55/65/85/95/235/250/270/285/290/295
944241	00101	5516		
978659M1	00269	5299	PINHÃO REDUÇÃO	400 / 3366



## REPAROS

CÓDIGO	DESCRIÇÃO
53360100495	REPARO BALDAN DUPLA AÇÃO 4"
53360100517	REPARO BALDAN DUPLA AÇÃO 5"
BAL004	REPARO RACINI COMANDO 1/2 DUPLO
BAL006	REPARO RACINI COMANDO 1/4 DUPLO
BAL008	REAPRO RACINI COMANDO 3/8 DUPLO
CR229	REPARO DA GRADE
CR230	REPARO DA GRADE
PDC091	REPARO BALDAN LAMINA 40 MM
PDC092	REPARO BALDAN LAMINA 40 MM

## REPAROS

CÓDIGO	DESCRIÇÃO
PDC205	REPARO BOMBA RACINI EIXO FINO
PDC206	REAPRO BOMBA RACINI EIXO GROSSO
PDV117	REPARO BALDAN PISTÃO LAMINA 41 MM
PDV118	REPARO BALDAN PISTÃO LAMINA 41 MM
PDV279	REPARO BALDAN PISTÃO LAMINA 50 MM
PDV281	REPARO BALDAN LAMINA 40 MM (1.5/8)
PHV14	REPARO BALDAN
PHV16	REPARO BALDAN

## RETENTOR

Nº ORIGINAL	SIMILAR	ARCA	DESCRIÇÃO	MODELO
60200102543	02035	5179		
60203502047	0266	5275	CUBO RODA PROFUNDIDADE	PPS/SOLO/SPD/AS/CEDR
60203502632		6010	BALDAN	
60203502934		5307	BALDAN	
60203502004	00051	5347	CAIXA DE REDUÇÃO	
60203502012		5456		
60203502020	00054	5149	CAIXA DE REDUÇÃO/ ADUBO	
60203502039	01157	5215	CUBO DO DISCO CORTE	PLANTADEIRA
60203502063	00274	5184	CAIXA REDUÇÃO	
60203502080	00284	5238		
60203502110	00294/01716	5044		
60203502128	00291	5159	CUBO RODA GUIA	
60203502144	00492	5468		
60203502160	00556	5280	MANCAL	MANCAL
60203502187	00660	5542		SEMEADEIRA
60203502233	00911	5189		
60203502241	00964	5163	MANCAL DE GRAXA	GRADEADEIRA
60203502250	01180	5060		
60203502284		5015		
60203502292	01801	5058		
60203502306		6128		
60203502330	01103	5264		
60203502349	01072	5316		
60203502357		5227		
60203502365	01199	5282	MANCAL DE GRADE DE ARRASTE	NIVELADORA DELFIM
60203502373	01265	5028		
60203502420	01486	5417	CUBO DA RODA DE PROFUNDIDADE	
60203502438	02530	5011		
60203502446	01551	5035		
60203502454	00949	5049	CAIXA TRANSMISSÃO (COM 2/3 EIXOS)	
60203502454		6008		
60203502462	02737	5156	CUBO DA RODA DE PROFUNDIDADE	ARADO
60203502462	01626	5442		
60203502470		6009		





AGRICOLA



Baldan


## RETENTOR


Nº ORIGINAL	SIMILAR	ARCA	DESCRIÇÃO	MODELO
60203502497	02526	5739		
60203502551	00520	5062	CUBO DIREITO/ ESQUERDO	
60203502560	02038/02438	5392		
60203502586	02732	5222	CAIXA REDUÇÃO	ROÇADEIRA
60203502594	00962	5295	CUBO	
60203502608		5030	CUBO DO DISCO A ÓLEO	CPL / MRO / MRG
60203502640	00063/01095	5078	CAIXA DE REDUÇÃO	
60203502659		5140		
60203502667		5349		
60203502683		5075		
60203502713	01157	5215	CUBO DO DISCO CORTE	PLANTADEIRA
60203502730	00912	5102		
60203502748	00286	5087		
60203502756	00813	5199		
60203502764	02738	5757		
60203502772		6680	DIVERSOS	
60203502802	00085	5115	CUBO	
60203502918		5304		
60203502926		5243		
60203503060	01109	5071		
60203503094	01604	5367		
60203503124	02735	5166	CUBO DA RODA	ARADO
60203503183	00517	5346		
60203503191	01043	5063		
60203504899	01742	5377		
60203508371	00900	5086		
60203508614	00310	5700		
60203508819	02672	5311		
60203508851		5983		
60203508886	00838	5158		
60203508959	01856	6088		
60603508907	00505	5441		

# Stara




## AGRICOLA

<b>ORIG:</b> 75014127BV	D2083
BUCHA TIRANTE STARA IMPERADOR	

<b>ORIG:</b> 79254116	D2191
BARRA REAÇÃO SUSPENSÃO STARA IMPERADOR	

<b>ORIG:</b> 70066421	D3281
BUCHA TIRANTE STARA GLADIADOR	

<b>ORIG:</b> 791141013	D10599
PINO TENSOR PULVERIZADOR STARA HERCULES 5.0	

<b>ORIG:</b> 79114106	PD0700
TERMINAL DIREÇÃO 24X1,5 DIR STARA HEUCLES	

<b>ORIG:</b> 79014118	D3622
BUJAO Ar401 HERCULES /IMPERADOR/GLADIADOR	

### REPAROS

CÓDIGO	DESCRIÇÃO
07071200	REPARO STARA
07071300	REPARO STARA
09071200	REPARO STARA
10504140	REPARO STARA
10744103	REPARO STARA
10744104	REPARO STARA
10744903	REPARO STARA
12110800	REPARO STARA
12110900	REPARO STARA
12110901	REPARO STARA
12110902	REPARO STARA
14104116	REAPRO STARA PAD 500 FRONTAL
14104117	REAPRO STARA PAD 500 LATERAL
14104126	REPARO STARA

### REPAROS

CÓDIGO	DESCRIÇÃO
14104127	REPARO STARA
14104902	REPARO STARA
15104124	REPARO PISTÃO GRADE STARA
15104125	REPARO STARA PAD 1000 ASA LASER
15104127	REPARO STARA
15104128	REPARO STARA
16104102	REPARO STARA
18104104	REPARO STARA PAD 2000 FRONTAL/LATERAL
20140500	REPARO STARA
22140500	REPARO STARA
24704101	REPARO STARA
24724116	REPARO STARA
26254130	REPARO STARA
30504138	REPARO STARA

### RETENTOR

Nº ORIGINAL	SIMILAR	ARCA	DESCRIÇÃO	MODELO
	01182	5270		
	00136/02091	5294		
	00421	5321	TAMPA REDUZIDA	
48104124RT	01273	5448		
74104287RT	02113	5324		
72104153		5729		
91003090	0045	5048		
91003091	01180	5060		
91003100/95005040	00116	5276	MANDRIL	
91003108/95005035	00913	5341		
91003109	00804	5094		
91003110	00161	5342		



AGRICOLA

Stara

## RETENTOR

Nº ORIGINAL	SIMILAR	ARCA	DESCRIÇÃO	MODELO
91003116(BR)	01543	5320		
91003118	00800	5047		
91003120	00276	5029		
91003140	00500	5329		
91003160/95005005	01273	5000		
91003161/35005001	01386	5067		
91003162/95005014	00463	5070	PINHÃO	
91003163/95005013	02727	5206		
91003164	00499	5457		
91003165	01949	5447		
91003166/95005051	02376	5069	CUBO DISCO DUPLO DESENCONTRADO	
91003176/95005022	02526	5709		
91003180	00501	5340	VIRABREQUIM TRASEIRO	
91003627	00310	5700		
91004136/95005040	00517	5346		
91005251	01181	5476		
91006192	01949	5050		
91006312	00485	5467		
91009191	01742	5377	POLIA	
95002513	02753	5164		
95002513/95005017	00046	5234		
95005001		6011		
95005003	01551	5035		
95005004	01109	5071		
95005006	01556	5150		
95005007	00949	5049	CAIXA TRANSMISSÃO (COM 2/3 EIXOS)	
95005009	02930	5980		
95005010	01526	5289		
95005011	00761	5083		
95005011	02685	5677		
95005012	00266	5412/5275	CUBO DA RODA DE PROFUNDIDADE	
95005015	02672	5311/6569	CAIXA ENGENHAGENS (PLATAFORMA MILHO) (OPCIONAL)	
95005018		6036		
95005024		6138		
95005029	00609	5287		
95005030	01774	5444		
95005034	02196	5395	CUBO RODA MISTURADOR	
95005036	01017	6257		
95005038		5327		
95005039	00962	5295	CUBO	
95005043	02197	5626		
95005045	00516	5344		
95005048	02412	5750		
95005060		6009		
95005064	02529	5012		
NC2239401	00610	5535		



## REPAROS

CÓDIGO	DESCRIÇÃO
2715557	REPARO JUMIL HIDRÁULICA PLANTADEIRA
2718327	REPARO JUMIL PLANTADEIRA HIDRÁULICA LEVANTE
2728124	REPARO JUMIL LEVANTE MAGNUM 2800
2729415	REPARO JUMIL PLANTADEIRA HIDRAULICO
2730330	REPARO JUMIL ELEVAÇÃO PLANTADEIRA

## REPAROS

CÓDIGO	DESCRIÇÃO
2730331	REPARO JUMIL
2731582	REPARO JUMIL
2738186	REPARO JUMIL GUERRA
3719466	REPARO JUMIL HIDRÁULICA PLANTADEIRA

## RETENTOR

Nº ORIGINAL	SIMILAR	ARCA	DESCRIÇÃO	MODELO
	00479	5002	PISTÃO	
	01182	5270		
4201416	01081	5338		
4201417	01157	5215		
4301689		5088		
4301690		5097		
4301694	01699	5216		
4301695	00162/01861	5027		
4301696	01116	5326		
4301697	01602	5014		
4301698	01366	5317		
4302113	00434	5880		
4302438	02685	5677		
4304735	02036	5390		
4304906	02017	5608		
8101002	00505	5441		
8101004	01110/01909	5031		
8101005	00517	5346		
8101006	00266	5275		
8101007	01515	5339		
8101008	01906	5100		
8101009	01109	5071		
8101011	01767	5212		
8101012	01135	5037		
8101013	01949	5050		
8101014	00533	5021		
8101015	01425	5356		
8101016	01245	5271		
8101029	00952	5733		
8101030	01273	5000		
8101031	00800	5047		
8101035	00459	5053		
8101038	00499	5457		
8101044	02010	5756		
8101054	00520	5062	CUBO DIREITO/ ESQUERDO	
8101065	00949	5049	CAIXA TRANSMISSÃO (COM 2/3 EIXOS)	
8101066	02744	5098		
8101067	03333	6920	CJ. MANCAL	PLANTADEIRA
8101070	02031	5213		



AGRICOLA

Jumil®

## RETENTOR

Nº ORIGINAL	SIMILAR	ARCA	DESCRIÇÃO	MODELO
8101071	00847	5151		
8101073	00784	5032		
8101080	00913	5341		
8101083	00784	5032		
8101089	00642	5539		
8101090	02468	5139		
8101091	01180	5060		
8101095	00527	5533		
8101096	01949	5447		
8101417	01157	5215	CUBO DO DISCO CORTE	PLANTADEIRA
8101832	01906	5100		

## MADAL

## REPAROS

CÓDIGO	DESCRIÇÃO
00023764	REPARO INCLINAÇÃO 8500
00023768	REPARO INCLINAÇÃO MADAL 15500
00320100	REPARO MADAL PISTÃO LAMINA 40 MM
00320102	REPARO MADAL LAMINA 50 MM
00320104	SAPATA FORD 6600 MADAL
00320106	REPARO MADAL GIRO/LANÇA/BRAÇO FORD 6600
00320108	REPARO MADAL CAÇAMBA RETRO FORD 6600

## REPAROS

CÓDIGO	DESCRIÇÃO
00320110	REPARO MADAL
00320133	REPARO MADAL
00320139	REPARO MADAL
00320146	REPARO MADAL
00320153	REPARO MADAL
30300300	REPARO MADAL LAMINA ANTIGA





## REPAROS

CÓDIGO	DESCRIÇÃO
0501030380	REPARO TATU PISTÃO LAMINA 38MM
0501030381	REPARO TATU PISTÃO LAMINA 40 MM
0501030382	REPARO TATU PISTÃO LAMINA 50 MM
0501031083	REPARO TATU PISTÃO LAMINA 46 MM
0501031253	REPARO TATU GRADE ARADORA 2.1/2 ou 63,5MM
0501031552	REPARO TATU
0501031553	REPARO TATU
0501031794	REPARO TATU
0501031795	REPARO TATU PISTÃO CONCHA 38.1X635 94
0501031796	REPARO TATU PISTÃO LAMINA 44 MM

## REPAROS

CÓDIGO	DESCRIÇÃO
0501031798	REPARO TATU GRADE ARADORA
0501031799	REPARO TATU PISTÃO LAMINA 50MM (MODERNA)
0501031961	REPARO TATU ULTRA FLEX
0501032513	REPARO TATU GRADE
0501032522	REPARO MARCHESAN
0501032666	REPARO TATU
0501033655	REPARO MARCHESAN
0503010437	REPARO COMANDO RACINI 1/2 SIMPLES
0503010466	RASPADOR

## RETENTOR

Nº ORIGINAL	SIMILAR	ARCA	DESCRIÇÃO	MODELO
	00469	6234		
503010994	05089N	5140		
05003010017	00291	5159	CUBO RODA GUIA	
05003012103	02745	5301		
05003013202		6136		
0503010009	00573	5167	DISCO DA RODA	GRADE DO ARADO
0503010029	00434	5880	CUBO DO DISCO	ARADO
0503010036		6028		
0503010050	00085	5115	CUBO	
0503010061	00219	5464	CUBO SUBSOLADOR	
0503010075	00964	5163	MANCAL DE GRAXA	GRADEADEIRAS
0503010077	00284	5238	EIXO REDUTOR	PLANTADEIRA
0503010079	02732	5222	CAIXA REDUÇÃO	ROÇADEIRA
0503010082	00274	5184	CAIXA REDUÇÃO	
0503010083	01273	5000		
0503010084	00517	5346		
0503010085	00051	5347	CAIXA DE REDUÇÃO	
0503010086	00098	5236		
0503010087	02017	5608	RETENTOR DO MANCAL	GRADE DE ARRASTE
0503010088		5349		
0503010090		6058		
0503010091	00134	5923		
0503010092	01912	5381		
0503010093	01829	5052		
0503010094	02060	5611	GRADE- MANCAL DE GRAXA	ARADO
0503010095	01103	5264	MANCAL DE GRAXA	3K6454G
0503010213	01395	5077	CUBO DISCO DE CORTE (DISCO 16 ROSCA I')	
0503010268	00262/00262	5237		
0503010272	00715	5145	CUBO RODA COMPACTADORA	
0503010278	00527	5533	CUBO DA RODA	ARADO
0503010279	00229	5160		
0503010327	00556	5280	MANCAL	ARADO GA / GAN / GACR
0503010456	00002	5180		



AGRICOLA



## RETENTOR

Nº ORIGINAL	SIMILAR	ARCA	DESCRIÇÃO	MODELO
0503010468	01199	5282	MANCAL	
0503010525	00797/02099	5056		
0503010526		5020	CUBO DISCO DUPLO	CPD/PSA-31/PSH-31/PST-2/SD A-2/SPT2
0503010528	00838	5158	RODA GUIA	ARADO AF / AFC / GT
0503010535	00116	5276	MANDRIL	
0503010556	01081	5338	RODA	ARADO
0503010590	00674	5157	RODADO	
0503010671	02038/02438	5392		
0503010689	00763	5315	CUBO RODA PROFUNDIDADE	PLANTADEIRA
0503010692	00962	5295	CUBO	
0503010804	00547	5182		
0503010818	02675	5736	EIXO REDUTOR	ROÇADEIRA
0503010996	02063	5330	PISTÃO	
0503010998	01022	5104		
0503011047		6121		
0503011112	02376	5069	CUBO DISCO DUPLO DESENCISTRADO	
0503011143	02035	5179		
0503011171	00912	5102		
0503011418	01669	5039		
0503011427	00266	5275		
0503011865	00701	5472		
0503011944	00913	5341		
0503012106	00521	5040	VIRABREQUIM	
0503012159		5144		
0503012162	00334	5046		
0503012166		5304		
0503012167		5243		
05030121696	02744	5098		
0503012305	01425	5356		
0503012376	00708	5738		
0503012417		5175		
0503012459	00866	5732		
0503012520	02727	5206		
0503012734	01556	5150		
0503012789	01553	5364		
0503012828	00459	5053		
0503012928TA		5985		
0503013201		6016		
0503013202	01511	6163		
0503013237	01783	5042		
0503013314	02735	5166	CUBO RODA	
0503013439		6681		
0503013541	00310	5700		
0503013848	01695/02593	5072		
0503014295	01995	5290		
0503014297	00906	5556		
0503014560	01767	5212		
0503014695	02634	5859		
0503015021		6871		
0503015040	01963	5023		



## RETENTOR

Nº ORIGINAL	SIMILAR	ARCA	DESCRIÇÃO	MODELO
0503015306	00977/01841/01842	5162		
0503015550	01807	5595		
0503015900		5926		
0503015901	00486	5532		
0503030319		6059		
0503030320	02037	5391		
0503030373	02036	5390		
0504151406	00761	5083		
0504152141	00789	5085		
0650393395	01046	5763	VIRABREQUIM	
3504107004	00503	5836		
3504107232	01495	5041		
3504107265	00880	5193		
3504107267	00790/01929	5255		
3504107270	01625	5368		
3504151357	00752	5099		
3504151392	00501	5340	VIRABREQUIM TRASEIRO	
3504151393	00286	5087		
3504151507	02376	5069	CUBO DISCO DUPLO DESENCONTRADO	
3504151627	00502	5817		
3504152942	01389	5143		
3504156923	01340	5066		
3504157200		5333		
60203502934		5307		
9003030378	00866	5732		
9003030378	00866	5732		



AGRICOLA



ORIG: 819708025

PARAFUSO DISCO  
FENDA 8X25

ORIG: 60178969

D20951

PARAFUSO SEXTAVADO  
MB (3,00) 24X270 RP 8.8 BC

## REPAROS

CÓDIGO	DESCRIÇÃO
03145001	REPARO SEMEATO PLANTADEIRA HID. BM 102 4 PS 8
15125001	REPARO SEMEATO PSTD220/300/400
23105001	REPARO SEMEATO (30050)
25125602	REPARO SEMEATO
28035004	REPARO SEMEATO PLANTADEIRA
28035005	REPARO SEMEATO PLANTADEIRA
28085001	REPARO SEMEATO
28085101	REPARO SEMEATO

## REPAROS

CÓDIGO	DESCRIÇÃO
29055000	REPARO SEMEATO PLANTADEIRA
35175100	REPARO SEMEATO PLANTADEIRA (30048)
58075007	REPARO SEMEATO
58075008	REPARO SEMEATO (CIL.N1079 - 58075006E)
58076003	REPARO SEMEATO
58076004	REPARO SEMEATO
90112216	REPARO SEMEATO PLANTADEIRA ANEL BUCHA ADM.

## RETENTOR

Nº ORIGINAL	SIMILAR	ARCA	DESCRIÇÃO	MODELO
	00469	6234		
503010994	05089N	5140		
05003010017	00291	5159	CUBO RODA GUIA	
05003012103	02745	5301		
05003013202		6136		
0503010009	00573	5167	DISCO DA RODA	GRADE DO ARADO
0503010029	00434	5880	CUBO DO DISCO	ARADO
0503010036		6028		
0503010050	00085	5115	CUBO	
0503010061	00219	5464	CUBO SUBSOLADOR	
0503010075	00964	5163	MANCAL DE GRAXA	GRADEADEIRAS
0503010077	00284	5238	EIXO REDUTOR	PLANTADEIRA
0503010079	02732	5222	CAIXA REDUÇÃO	ROÇADEIRA
0503010082	00274	5184	CAIXA REDUÇÃO	
0503010083	01273	5000		
0503010084	00517	5346		
0503010085	00051	5347	CAIXA DE REDUÇÃO	
0503010086	00098	5236		
0503010087	02017	5608	RETENTOR DO MANCAL	GRADE DE ARRASTE
0503010088		5349		
0503010090		6058		
0503010091	00134	5923		
0503010092	01912	5381		
0503010093	01829	5052		
0503010094	02060	5611	GRADE- MACAL DE GRAXA	ARADO
0503010095	01103	5264	MANCAL DE GRAXA	3K6454G
0503010213	01395	5077	CUBO DISCO DE CORTE (DISCO 16 ROSCA I)	
0503010268	00262/00262	5237		



## RETENTOR

Nº ORIGINAL	SIMILAR	ARCA	DESCRIÇÃO	MODELO
0503010272	00715	5145	CUBO RODA COMPACTADORA	
0503010278	00527	5533	CUBO DA RODA	ARADO
0503010279	00229	5160		
0503010327	00556	5280	MANCAL	ARADO GA / GAN / GACR
0503010456	00002	5180		
0503010468	01199	5282	MANCAL	
0503010525	00797/02099	5056		
0503010526		5020	CUBO DISCO DUPLO	CPD/PSA-31/PSH-31/PST-2/SD A-2/SPT2
0503010528	00838	5158	RODA GUIA	ARADO AF / AFC / GT
0503010535	00116	5276	MANDRIL	
0503010556	01081	5338	RODA	ARADO
0503010590	00674	5157	RODADO	
0503010671	02038/02438	5392		
0503010689	00763	5315	CUBO RODA PROFUNDIDADE	PLANTADEIRA
0503010692	00962	5295	CUBO	
0503010804	00547	5182		
0503010818	02675	5736	EIXO REDUTOR	ROÇADEIRA
0503010996	02063	5330	PISTÃO	
0503010998	01022	5104		
0503011047		6121		
0503011112	02376	5069	CUBO DISCO DUPLO DESENCONTRADO	
0503011143	02035	5179		
0503011171	00912	5102		
0503011418	01669	5039		
0503011427	00266	5275		
0503011865	00701	5472		
0503011944	00913	5341		
0503012106	00521	5040	VIRABREQUIM	
0503012159		5144		
0503012162	00334	5046		
0503012166		5304		
0503012167		5243		
05030121696	02744	5098		
0503012305	01425	5356		
0503012376	00708	5738		
0503012417		5175		
0503012459	00866	5732		
0503012520	02727	5206		
0503012734	01556	5150		
0503012789	01553	5364		
0503012828	00459	5053		
0503012928TA		5985		
0503013201		6016		
0503013202	01511	6163		
0503013237	01783	5042		
0503013314	02735	5166	CUBO RODA	
0503013439		6681		
0503013541	00310	5700		
0503013848	01695/02593	5072		
0503014295	01995	5290		





AGRICOLA



## RETENTOR

Nº ORIGINAL	SIMILAR	ARCA	DESCRIÇÃO	MODELO
0503014297	00906	5556		
0503014560	01767	5212		
0503014695	02634	5859		
0503015021		6871		
0503015040	01963	5023		
0503015306	00977/01841/01842	5162		
0503015550	01807	5595		
0503015900		5926		
0503015901	00486	5532		
0503030319		6059		
0503030320	02037	5391		
0503030373	02036	5390		
0504151406	00761	5083		
0504152141	00789	5085		
0650393395	01046	5763	VIRABREQUIM	
3504107004	00503	5836		
3504107232	01495	5041		
3504107265	00880	5193		
3504107267	00790/01929	5255		
3504107270	01625	5368		
3504151357	00752	5099		
3504151392	00501	5340	VIRABREQUIM TRASEIRO	
3504151393	00286	5087		
3504151507	02376	5069	CUBO DISCO DUPLO DESENCONTRADO	
3504151627	00502	5817		
3504152942	01389	5143		
3504156923	01340	5066		
3504157200		5333		
60203502934		5307		
9003030378	00866	5732		
9003030378	00866	5732		

**CASE II**  
AGRICULTURE

ORIG: 126172A1

PARAFUSO PL FL  
3,5X15M RI ABA 8MM CH6MM ZINCADO





## REPAROS

CÓDIGO	DESCRIÇÃO
0000407234	REPARO CASE AGRICOLA
00405835	REPARO CASE AGRICOLA
00407738	REPARO CASE AGRICOLA
00407796	REPARO CASE AGRICOLA
00407800	REPARO MOTOR M30 CASE AGRICOLA
00409591	REPARO CIL. AJUSTADOR ESTEIRA CASE AGRICOLA
00409596	REPARO CHARLIN SERIE 10000
00410166	REPARO CASE AGRICOLA
0066001490	REPARO CASE AGRICOLA
0066001491	REPARO CASE AGRICOLA
0066001492	REPARO CASE AGRICOLA
00948927	REPARO CASE AGRICOLA
00948956	REPARO CILINDRO FLAP/BIG BAG/CORTE LATERAL
00948957	REPARO ELEVADOR AUSTOF CASE AGRICOLA
00948958	REPARO GIRO ELEVADOR CASE AGRICOLA
00948959	REPARO ELEVADOR AUSTOF CASE AGRICOLA
00948961	REPARO DIREÇÃO CASE 7000

## REPAROS

CÓDIGO	DESCRIÇÃO
00948963	REPARO ELEVAÇÃO CORTE DIANT.
00948964	REPARO SUSPENSÃO A7700 CASE AGRICOLA
00948965	REPARO INDICADOR DE ALTURA 7700
00948966	REPARO AJUSTADOR ESTEIRA CASE AGRICOLA
0610297978	REPARO SUSPENSAO CASE AGRICOLA
1543273C1	REPARO PROFUNDIDADE GIRO/SAPATA CASE 580 SUPER H/W20B
251811A1	REPARO CASE AGRICOLA
370183A1	REPARO MOLINETE CASE AGRICOLA
84155085	REPARO CASE AGRICOLA
84155087	REPARO CASE AGRICOLA
87213917	REPARO SUSPENSÃO CORTE PONTAS BRASTOFT DT7000
87214805	REPARO CILINDRO ELEVADOR DT7000 CASE AGRICOLA
87214817	REPARO FLAP CASE AGRICOLA
E155073	REPARO CILINDRO RODA 580H
E95963	REPARO INCLINAÇÃO/CAÇAMBA DIANT. 580H
E95964	REPARO CASE RETRO 580H
G032298	REPARO CASE

## RETENTOR

Nº ORIGINAL	SIMILAR	ARCA	DESCRIÇÃO	MODELO
	02894	5405	EIXO PLANETÁRIO RÍGIDO	580
	00156	5519	BOMBA HIDRÁULICA	
0000901120	01157	5215		
001007091		6924	CAIXA DE 04 FUROS	COLHEITADEIRA DE CANA
00100796		6031	CAIXA DO CORTE DE BASE	COLHEITADEIRA DE CANA
1349265C1		5890		
156759	00376	5528		
1966191C1		5886		
1984938C1		5964		
949304	01299	5274		
A61736	1152	5268		
A76014	37	5065		
D061297	03034	5512		
D47371		5699		
D61297		5512		
D95142		6014		
D95142		6014		
E95051		5699		
E96643	334	5665/5046	EIXO TRAS PINHÃO DIF 580H	RETROESCAVADEIRA
K623448	2197	5626	GARFO DA JUNTA UNIVERSAL	580 H
L33070	2271	5644		
L35196	1724	5210		





**AGRICOLA**





<b>ORIG:</b> 2100302017	JT152MME
MANGUEIRA FILTRO AR CBT 8060	

<b>ORIG:</b> 7A510805	JT113MM
MANGUEIRA RADIADOR INF. CBT 1105/2105	


<b>ORIG:</b> 5190882	JT112MM
MANGUEIRA RADIADOR SUP. CBT 1105/2105	


<b>ORIG:</b> 1011001015	D20677
PARAFUSO RODA CBT 8060 5/8X3.5/32 UNF RP G5	


<b>ORIG:</b> 2501001015	D20676
PARAFUSO RODA CBT 8440/8240 5/8X2.3/8 UNF RP G5	


<b>ORIG:</b> NH70690A	D20675
PARAFUSO RODA CBT 9/16X1.1/2 UNF RI G5	


<b>ORIG:</b> 901351	D20721
PARAFUSO RODA TRAS. CBT 5/8X11 UNC X 4.1/4 CAB. QUADRADA	

<b>ORIG:</b> 1000902011	D20658
PORCA RODA TRATOR MASSEY/CBT 9/16 UNF CH1.1/16	

<b>ORIG:</b> 2501001012	D20659
PORCA RODA TRATOR CBT/VALMET 5/8 UNF G8 CH1.1/6	

<b>ORIG:</b> 15190452	387S/383A
ROLAMENTO CBT	

<b>ORIG:</b> 15190341	389A/383A
ROLAMENTO CBT	

<b>ORIG:</b> 2501001012	B201
ROLAMENTO EMBREAGEM CBT	

<b>ORIG:</b> 15190945	K84548/510
ROLAMENTO MUNHÃO CBT	

<b>ORIG:</b> 735370232	K57551
ROLAMENTO TRAÇÃO ZF CBT DIANT.	


<b>ORIG:</b> T126	B101
ROLAMENTO ENCOSTO CBT	

<b>ORIG:</b> T163	B108
ROLAMENTO ENCOSTO CBT 1000	

<b>ORIG:</b> T149	B116
ROLAMENTO ENCOSTO CBT	


<b>ORIG:</b> 610022	B501
ROLAMENTO ENCOSTO PINHÃO LATERAL CBT	

<b>ORIG:</b> 187949	495/493
ROLAMENTO PONTA EIXO TRAS. CBT	

<b>ORIG:</b> 187946	14138/274
ROLAMENTO RODA DIANT. EXT. CBT 1020/1105/2400	

<b>ORIG:</b> 187945	28580/521
ROLAMENTO RODA DIANT. INT. CBT 1020/1105/2400	

<b>ORIG:</b>	1265.03
PLATO EMBREAGEM CBT PERKINS 6354/OM352 325MM	

<b>ORIG:</b>	5330.03
DISCO EMBREAGEM CBT 8060/8240/8260/8440 325MM 10EST	



**AGRICOLA**

## REPAROS

CÓDIGO	DESCRIÇÃO
0900803047	REPARO COMANDO PISTÃO DIREÇÃO CBT 1105/2105
1000801023	REAPTO CBT
101052AS	REPARO BOMBA DIREÇÃO HIDRÁULICA CBT/DHB
1011108054	REPARO HIDRÁULICO TRAS. TERCEIRO PONTO (LARGA )
102819AS	REPARO HASTE DIREÇÃO CBT 1105/2105
1100801023	REPARO PISTÃO DIREÇÃO CBT 8240/8440/8060
2101108054	REPARO HIDRÁULICO TRAS. CBT TERCEIRO PONTO
2500801023	REPARO PISTÃO DIREÇÃO CBT 8240/8440

## REPAROS

CÓDIGO	DESCRIÇÃO
2500802061	REPARO DIREÇÃO HIDROSTÁTICA CBT CINTA 45MM
2501205141	REPARO COMANDO ORIGINAL CBT 8440
2510801023	REPARO PISTÃO DIREÇÃO CBT
7673698029	REPARO BOMBA DIREÇÃO CBT/DRESSER/DINAPAC
8421698042	REAPRO SERVOSTATO CBT/DRESSER ORBITROL ZF
15157010177	REPARO BOMBA HIDRÁULICA BOSCH (BOSCHINHO)
VAL001	REPARO DIREÇÃO CBT 880/885/980 4X4


## RETENTOR


Nº ORIGINAL	SIMILAR	ARCA	DESCRIÇÃO	MODELO
	01554	5190	CAIXA DIREÇÃO HIDRÁULICA (HASTE)	2500 / 2600
	01491	5360	BOMBA HIDRÁULICA	BOMBA HIDRÁULICA
	00796	5825	BOMBA HIDRÁULICA	
600704005	01571	6570	PINHÃO	
0600902009	01900	5221	RODA DIANTERA	1020 / 1090 / 1105 / 2100 / 2400 / 1090A
0610706006	01791	5226	RODA TRASEIRA - FREIO	1000 / 1020 / 1065 / 1090 / 1090A / 1105 / 2100 / 2400
0900704005		5811		
0900902009		5257		
0901102013	01019	5201	BOMBA HIDRÁULICA	
0901201096	01149/01843	5267	TOMADA DE FORÇA	
0901202050	00694	5544		
1500901099		5313		
1500901151		5424		
1500902033	02983	5194	CUBO DIANTEIRO (4X4) (EIXO ACIONAMENTO)	
1500708056	01249N	5242	SEMI EIXO DIANT. (4X4) FLANGE	8060/8260/8460
1510902033		5428	TRAÇÃO 4X4	8060/8260/8450
25001207066	01386	5067	BOMBA HIDRÁULICA	2070 / 2080
1K 737A	01900	5221	RODA DIANTERA	1020 / 1090 / 1105 / 2100 / 2400 / 1090A
1K693		5249		
5H38665	00803	6747	VIRABREQUIM TRASEIRO (MWM)	MOTOR MWM
71002210		5811		
710022A	01571	5256	PINHÃO DO DIFERENCIAL	1020 / 1090 / 1090A / 1105
7A1443B	01791	5226	RODA TRASEIRA - FREIO	1000 / 1020 / 1065 / 1090 / 1090A / 1105 / 2100 / 2400
7A1590	01679	5024	TOMADA DE FORÇA	T D F (EIXO ACIONAMENTO)
7A577A	01790	5239	CAIXA DE MUDANÇAS - EIXO MOTRIZ	1000 / 1020 / 1065 / 1090 / 2100 / 2400 / 1090A
7A930	00989	5474	T D F (ENGATE DA POLIA)	1090 / 2400 / 1090A .../67
RETEN0011	00269	5299		




**IMPLEMENTOS**

<b>ORIG:</b>	D20664
PORCA RODA CARRETA AGRICOLA 9/16 UNF CH15/16	


<b>ORIG:</b>	D137R
PORCA RODA CASE/MICH/MULL 3/4 16F CH 1.1/2	


<b>ORIG:</b>	D144R
PARAFUSO RODA CASE/MICHIGAN 3/4'	

<b>ORIG:</b>	D04R
PARAFUSO RODA 3/4' MULLER TM14	

<b>ORIG:</b> 3S8182	D20674
PARAFUSO SX 5/8X1.7/8 UNF RP 12.9 SEGMENTO CAT D6 E D6E-SR	

<b>ORIG:</b> 1312742230	D20673
PARAFUSO SX MB (1,50) RP 10.9 18X61 SEGMENTO KOMATSU D50	

<b>ORIG:</b>	D20239
PARAFUSO FACLA LAMINA 3/4	

<b>ORIG:</b>	D20682
PARAFUSO FACLA LAMINA 5/8	

<b>ORIG:</b>	D20243
PORCA FACLA LAMINA 3/4	

<b>ORIG:</b>	D20655
PORCA FACLA LAMINA 5/8	

<b>ORIG:</b>	D20239
PARAFUSO LAMINA TRATOR 12.9 3/4X2.3/4	

<b>ORIG:</b>	D20672
PARAFUSO LAMINA TRATOR 5/8X2.1/4 UNC 12.9	

<b>ORIG:</b>	D20952
PORCA SEXTAVADA FLANGEADA ESFÉRICA 20MM MB (1,50)	

<b>ORIG:</b>	D20243
PORCA SX LAMINA TRATOR 3/4 UNC	

<b>ORIG:</b>	D20655
PORCA SX LAMINA TRATOR 5/8 UNC G8	

<b>ORIG:</b>	D10255
ENGATE RÁPIDO HIDRÁULICO AGRÍCOLA 1/2'	

PARAFUSO ESTEIRA TRATOR		
	MEDIDA	CÓDIGO
	3/4X2.5/32 UNF	D20670
	5/8X2.3/32 UNF	D20240
	18X60MM (1,50) 12.9 MB	D20671
	20X55MM (1,50) 12.9 MB	D20722

PORCA QUADRADA ESTEIRA TRATOR		
	MEDIDA	CÓDIGO
	18MM MB 1,50	D20651
	20MM MB 1,50	D20650
	3/4 UNF	D20649
	5/8 UNF	D20241





### FIXADOR MANCAL GRADE ARADO

	MEDIDA	CÓDIGO
	5/8X2.1/2	D20939
	5/8X3	D20940
	5/8X3.1/2	D20941
	3/4X3	D20942
	3/4X3.1/2	D20943
	1X3.1/2	D20948
	1X4	D20949
	1X4.1/2	D20950

### PARAFUSO ARADO (PISTÃO) COM POCA

	MEDIDA	CÓDIGO
	1/2X2 BSW	D20921
	1/2X2.1/2 BSW	D20922
	1/2X3 BSW	D20923

### TRAVA PORCA GRADE


	MEDIDA	CÓDIGO
	1.1/4	D10610
	1.1/2 / 1.5/8 / 1.3/4	D10611
	1.5/8 / 1.3/4 PESADA	D10612

### PORCA SEXTAVADA GRADE


	MEDIDA	CÓDIGO
	1.5/8 7 FIOS CHAVE 2.3/8	D20934
	1.5/8 7 FIOS CHAVE 2.3/4 PESADA	D20935
	1.3/4 7 FIOS CHAVE 2.3/8	D20936
	1.3/4 7 FIOS CHAVE 2.3/4 PESADA	D20937
	1.1/4 UNC CHAVE 2"	D20938
	1.1/2 6FIOS	D20944

 **LINHA AMARELA**

<b>ORIG:</b> D77523	
<b>PISTÃO PINÇA</b> CASE W20 82/... DIANT/TRAS. 72,95MM	

<b>ORIG:</b> N6179	
<b>PISTÃO PINÇA</b> CASE W36 80/... DIANT/TRAS. 66.7MM	

<b>ORIG:</b>	D144R
<b>PARAFUSO RODA</b> CASE/MICHIGAN 3/4'	

<b>ORIG:</b>	D137R
<b>PORCA RODA</b> CASE/MICH/MULL 3/4 16F CH 1.1/2	

<b>ORIG:</b> 3S8182	D20674
<b>PARAFUSO SX 5/8X1.7/8 UNF RP 12.9</b> SEGMENTO CAT D6 E D6E-SR	

<b>ORIG:</b> 1312742230	D20673
<b>PARAFUSO SX MB (1,50) RP 10.9 18X61</b> SEGMENTO KOMATSU D50	

<b>ORIG:</b>	D20670
<b>PARAFUSO ESTEIRA TRATOR</b> 3/4X2.5/32 UNF	

<b>ORIG:</b>	D20240
<b>PARAFUSO ESTEIRA TRATOR</b> 5/8X2.3/32 UNF	

<b>ORIG:</b>	D20671
<b>PARAFUSO ESTEIRA TRATOR</b> MB 18X60 (1,50) 12.9	

<b>ORIG:</b> CQ23098	D20722
<b>PARAFUSO ESTEIRA TRATOR</b> MB 20X55 (1,50) 12.9	

<b>ORIG:</b>	D20239
<b>PARAFUSO LAMINA TRATOR</b> 12.9 3/4X2.3/4	

<b>ORIG:</b>	D20672
<b>PARAFUSO LAMINA TRATOR</b> 5/8X2.1/4 UNC 12.9	

<b>ORIG:</b>	D20651
<b>PORCA QUADRADA ESTEIRA TRATOR</b> 18MM MB 1,50	


<b>ORIG:</b>	D20650
<b>PORCA QUADRADA ESTEIRA TRATOR</b> 20MM MB 1,50	

<b>ORIG:</b>	D20241
<b>PORCA QUADRADA ESTEIRA TRATOR</b> 5/8 UNF	

<b>ORIG:</b>	D20649
<b>PORCA QUADRADA ESTEIRA TRATOR</b> 3/4 UNF	

<b>ORIG:</b>	D20243
<b>PORCA SX LAMINA TRATOR</b> 3/4 UNC	

<b>ORIG:</b>	D20655
<b>PORCA SX LAMINA TRATOR</b> 5/8 UNC G8	

<b>ORIG:</b>	13049/010
<b>ROLAMENTO CUBO</b> CASE DT/TR W20 (DANA) FIAT FW160/ NH W160	



## REPAROS

CÓDIGO	DESCRIÇÃO
146065A1	ANEL CUBO CASE W20
1543273C1	REPARO PROFUNDIDADE GIRO / SAPATA CASE 580 H/W20B
234844A1	REPARO BRAÇO PROFUNDIDADE CASE 580L
CAS006	REPARO COMANDO CASE W-20/FIAT 1900
D77522	REPARO FREIO CASE W20
D77522TO	REPARO FREIO TIPO ORIGINAL CASE W20
E155073	REPARO CILINDRO RODA CASE 580H
E66032	REPARO BASCULANTE CASE W20 ( ANTIGA )
E64585	REPARO DIREÇÃO CASE 580H (ANTIGA)
E66042	REPARO LEVANTE CASE W20 (ANTIGA)
E66054	REPARO PISTÃO DIREÇÃO CASE W20B (ANT. C/TRAVA)
E68638	REPARO BOMBA COMERCIAL DUPLA CASE W20
E95306	REPARO ORBITROL TRW HGB HIDROSTÁTICO
E95669	REPARO PISTÃO BASCULANTE CASE W20B

## REPAROS

CÓDIGO	DESCRIÇÃO
E95961	REPARO LEVANTE DIANTEIRO CASE 580H
E95962	REPARO CAÇAMBA TRASEIRA CASE 580H
E95963	REPARO INCLINAÇÃO/CAÇAMBA DIANT. CASE 580H
E95964	REPARO RETRO CASE 580H
E96001	REPARO PISTÃO DIREÇÃO ARTICULAÇÃO CASE W20B
E96002	REPARO PISTÃO CASE W20B (LEVANTE)
G032285	REPARO BASCULANTE LANÇA W20
G032292	REPARO DIREÇÃO CASE
G032615	REPARO CASE
G032668	REPARO LEVANTE CASE W20B (GAXETA 3")
G034332	REPARO DIREÇÃO CASE W20 ANTIGA
G034537	REPARO INCLINAÇÃO CASE
G034567	REPARO LEVANTE CASE

## RETENTOR

Nº ORIGINAL	SIMILAR	ARCA	DESCRIÇÃO	MODELO
013353	02196	5395	ENGRENAGEM MOTORA	580
0311569A1		5964		
100529A1		6585		
145992A1	02686	5678		
146172A1	02687	5679		
148933A1		4538	PINHÃO DANA	CASE W20B
148938A1	02169	5493		
148940A1		7046	CUBO RODA DIANTEIRA E TRASEIRO	PÁ CARREGADEIRA - W20E / 621D / 12B
175987A1	00789	5085		
175987A1	00962	5295	MANCAL DO EIXO	
181122A1	01422	5348		
181123A1	00501	5340		
181205A1	02139	5008	BOMBA DE TORQUE	580 L
196066A1	01355	5481		
1964236C1		5428		
1984938 C1		5964	CUBO DE RODA TRAÇÃO DIANTEIRA 4X4	CASE 570LXT/580L/580SL/585G/586G/588G/580M/580SM/588G
1S6543	00745	5546		
247546A1		5962		
247877A1		5962		
402359A1		6913		
9H2258	00630	5536		
A11507	00572	5105		
A12760/L34000		3390	TRANSMISSÃO ALISSON	
A17949	02203	5628	EIXO DE ENGATE	
A17955	02516	5671		
A18185	00006	5076	CAIXA DE MUDANÇA	
A25139	00572	5105		
A25139	00837	5205		
A27754	00749	5547		
A28211		6871		



## RETENTOR

Nº ORIGINAL	SIMILAR	ARCA	DESCRIÇÃO	MODELO
A32309	00888	5259		
A55817	02206	5631		
A61448/A61449		5511		
A75981	00369	5186		
D47371	02496	5402		
D50060	00006	5076	CAIXA DE MUDANÇA	
D77000	02576	5672		
D77023	02204	5629		
E 97223	00516	5344		
E114372	02287	5647		
E156185	02490	5401		
E158046	02894	5405		
E60218	01880	5165		
E65638	01050	58138		
E65639	01972	5830		
E95220		7004	INVERSOR	580 H
E97409	02490	5401		
E97808	00185	5805		
G10422	01109	5071		
G13822		5701		
K262143	00912	5102		
K623432	02194	5624	SEMI-EIXO	580
K623457	02195	5625	RETENTOR DA SEMI-ÁRVORE	5080
KJ3043	00156	5519		
L30014	02207	5632		
L30659	02044	5610		
L31032	00784	5032		
L32318		5703		
L32418	01724	5288		
L33034	02180	5183	EIXO MOTRIZ	RETRO ESCAVADEIRA
L33893	02490	5401		
L34024	00371	5526		
L35032	02496	5402		
L35250	02272	5645		
N8071		5827		
S113920	07867	5602		
S89592	02205	5630		



**REPAROS**

CÓDIGO	DESCRIÇÃO
1113300	REPARO INCLINAÇÃO 416C/918F/924C/924F/924G
1361599	REPARO CILINDRO DIREÇÃO 918F/924C/924F/924G
1361967	REPARO CILINDRO LEVANTE 938G (CAMISA 5")
1417483	REPARO CILINDRO LEVANTE 924G
1546526	REPARO LEVANTE 918F/924C/924F/924G
1807485R	REPARO CILINDRO ESTABILIZADOR 416D
1843709R	REPARO CILINDRO PROFUNDIDADE 416D (STICK)
1917753R	REPARO CILINDRO LANÇA (BOOM) 416D
4V6525	REPARO PINÇA CATERPILLAR 930/966
CAT001	REPARO LEVANTE CATERPILLAR 966C
CAT002	REPARO INCLINAÇÃO CATERPILLAR 966C
CAT003	REPARO DIREÇÃO/ARTICULAÇÃO CATERPILLAR 966C
CAT004	REPARO LEVANTE CATERPILLAR 930

**REPAROS**

CÓDIGO	DESCRIÇÃO
CAT005	REPARO INCLINAÇÃO CATERPILLAR 930
CAT006	REPARO DIREÇÃO CATERPILLAR 930
CAT007	REPARO PISTÃO LAMINA CATERPILLAR D6
CAT010	REPARO PISTÃO LAMINA CATERPILLAR D4D
CAT011	REPARO ESTICADOR ESTEIRA CATERPILLAR D6
CAT012	REPARO PISTÃO LAMINA CATERPILLAR D4E
CAT014	REPARO ESTICADOR CATERPILLAR D4D/E
CAT016	REPARO DIREÇÃO CATERPILLAR 621B
CAT017	REPARO TOMBAMENTO CATERPILLAR 955
CAT018	REPARO LEVANTE CATERPILLAR 955
CAT019	REPARO LAMINA CATERPILLAR D6M (MODERNO)
CAT020	REPARO LEVANTE CATERPILLAR 941 (ESTAB. 416B)
CAT021	REPARO INCLINAÇÃO CATERPILLAR 941B

**RETENTOR**

Nº ORIGINAL	SIMILAR	ARCA	DESCRIÇÃO	MODELO
	00962	5295	MANCAL DO EIXO	
	00650	5835		
1B0936	00378	5529		
1B2418	00630	5536		
1D4327	00116	5276		
1H5959	00218	6223		
1J2150	01253/2424	5123		
209587	00371	5526		
2097464		5968		
212973	02205	5630		
2D8540	00123	5517		
2D9870	00961	5558		
2D9870	01302	5568		
2H3846	00536	6239		
2H5215	00009	5231		
2H9298	01041	5560		
2J8333	00768	5549		
2M8675	00934	5557		
2Y4586	00888	5259		
3J4407	00745	5546		
3J4407	01122	5705		
3J4776	00274	5184		
3K0158	02138	5619		
4B4529	00221	6224		
4B8024	00098	5236		
4B9371	00642	5539		
4D1608	00145	5518		
4J3923	00768	5549		
4J3923	02172	5623		
4K4114	00937/00937	5261		



## RETENTOR

Nº ORIGINAL	SIMILAR	ARCA	DESCRIÇÃO	MODELO
4K4376	00644	5540		
4K4390	00805	5551		
4K7461	02214	5637		
4K7462	02213	5636		
4K7463	01857	5598		
4M2343	01395	5077		
5B6129	00961	5558		
5D0505	00593	5534	CAIXA TANDEN	MOTONIVELADORA
5H1190	00156	5519		
5H5693	00283	5823		
5J9021/556296		6028		
5K2595	00357	5524		
5M9734	00934	5557		
5M9738	00101	5516		CATERPILLAR 01/01/56 A 31/12/68...
5M9739	00229	5160		
5M9740	02236	5319		
5M9740	00273	5521		
5P0904		5955		
5P3276	02496	5402		
5P6780	00745	5546		
5T1225	01468	5359		
6V1899	02063	5330		
6V2318	02879	5499		
7B0368	01412	5574		
7B2174	00694	5544		
8B7180	00995	5119		
8D2327	01185	5564		
8F3522	00069	5463		
8F7702	00888	5259		
8H9520	00937/00937	5261		
9H2257	00291	5159		
9H6079	00376	5528		
9H8839	01154	5563	EIXO PILOTO	
9S2391	02102	5153		
1545405		6792		



## FIATALLIS



### REPAROS

CÓDIGO	DESCRIÇÃO
71400106	REPARO HASTE CACAMBA FH200
71400161	REPARO EMBOLO PENETRAÇÃO FH200
71400186	REPARO HASTE PENETRAÇÃO FH200
71400199	REPARO HASTE LEVANTE FH200
71400214	REPARO EMBOLO LEVANTE FH200
71445622	REPARO EMBOLO PENETRAÇÃO FH200 (EXT. 135MM)
71445742	REPARO EMBOLO ELEVACÃO FH200 (EXT 125MM)
71445801	REPARO EMBOLO PENETRAÇÃO FH200 (EXT 135MM)
75209546	REPARO DIREÇÃO FR 12/1500B
75207902	REPARO PISTÃO AD9
75207921	REPARO FIAT ALLIS
75207923	REPARO LAMINA FD9 (45MM)
75207931	REPARO INCLINAÇÃO/LEVANTE FR12B ANTIGA
75207933	REPARO LEVANTE LAMINA AD14 CT
75208018	REPARO DIREÇÃO FR12B /FR120
75209197	REPARO COMANDO AD7B
75209198	REPARO PISTÃO LEVANTE LAMINA AD7B
75209391	REPARO ELEVACÃO FIAT 1500B
75209392	REPARO INCLINAÇÃO FIAT 1500B
75209544	REPARO ELEVACÃO FR10M
75209545	REPARO FIAT/YALE
75209549	REPARO LEVANTE FR12/1900
75209550	REPARO INCLINAÇÃO FR12/F1900 (YALE/FIAT)

### REPAROS

CÓDIGO	DESCRIÇÃO
75209563	REPARO LEVANTE FIAT S90
75209565	REPARO ESTICADOR ESTEIRA AD14
75209566	REPARO LAMINA D14 CS
75209567	REPARO FIAT ALLIS
75209569	REPARO POSICIONADOR FIAT S90
75238936	REPARO PISTÃO FIAT HITACHI
75259121R	REPARO CILINDRO ELEVACÃO FW140
75286813	REPARO LEVANTE FR12B
75287811	REPARO INCLINAÇÃO FR120
75287812	REPARO DIREÇÃO FR120
75288193	REPARO CILINDRO CAÇAMBA TRAS. FB80.2/FB100.2
75288195	REPARO CILINDRO ELEVACÃO FB80.2/FB100.2
76015452	REPARO PISTÃO CIL. ELEV FIAT HITACHI FD30C
79071307	REPARO HASTE CIL. ELEVACÃO FIAT HITACHI FD30C
79071472	REPARO LAMINA AD14C TURBO/FD-170
85819350	REPARO CILINDRO PENETR. FB80.2 ATE 99 /FB80.3/100.3
85819354	REPARO LEVANTE CAÇAMBA TRAS. CURTO FB80.3/100.3
85819358	REPARO CILINDRO BASCULANTE CAC. TRAS. - FB80.3/100.3
87428630R	REPARO CILINDRO ESTABILIZADOR LB90/LB110 TODOS
87428631	REPARO GIRO / CHAPA APOIO LB90/LB110 TODOS
FIAT001	REPARO ESTICADOR ESTEIRA AD7B
FIAT002	REPARO PISTÃO LAMINA AD14
FIAT004	REPARO ESTICADOR FD9

### RETENTOR

Nº ORIGINAL	SIMILAR	ARCA	DESCRIÇÃO	MODELO
	00496/02329	5245	CAIXA DIREÇÃO HIDRÁULICA - SEM FIM	AD14B
	00485	5467	MOTOR DE PARTIDA	AD7B
	02203	5628	EIXO DE ENGATE	
	02204	5629	SAÍDA DA TRANSMISSÃO	
	02574	5789	REDUTOR DE ROTAÇÃO DO EIXO RODANTE	S.90
	02092	5943	ÓLEO DO CUBO	1700B
00581968	01135	5037	MANGA EIXO	FIAT 125
05105330	00793	5006		
0634309625	00497	5248	CAIXA DE DIREÇÃO	AD14B
40000030	01392	5016		
40000110	01949	5050	BOMBA INJETORA (EIXO ACOPLAMENTO)	
40000120	02236	5319	CAIXA DE MUDANÇAS	AD7B
40000140	02530	5011		
40000232		5711		
40000520	00459	5053		
40000860	00793	5006		
40004240	02539	5788		
40000891	00994	5139		
45480001	01375	5355	DISTRIBUIDOR ROTATIVO	S90 ESCAVADEIRA
590448		7064		
590448	02325	57478		
590851	01974	5171		
6601198	02496	5402		
6602419	00014	5460		
6901373	02576	5672		



FIATALLIS

## RETENTOR

Nº ORIGINAL	SIMILAR	ARCA	DESCRIÇÃO	MODELO
6600282006	02044	5610	SEMI-EIXO TRASEIRO	134B
6601198009	00309	5240		
6901738009	00934	5422		
7063437	00098	5236		
70634037	01856	6088		
70670186	01856	6088		
70673983	02205	5630		
70730030	01721	5061	EIXO DE TRANSMISSÃO DA RODA	AD14B
71004989	02206	5631		
71401575	00289	5142		
73055125		6965		
73125711	00586	5251	TAMPA DE DISTRIBUIÇÃO - LADO POLIA	
73118064	237025	6736		
7520487	02064	5331		
7520641	02287	5647		
75202512	01917	5829	VIRABREQUIM DIANTEIRO	TRATOR ESTEIRA AD7B/FD9/7BTA-ESCAVADEIRA S 90
75202607		5426		
75202607		54259		
75204576	02153	5621		
75205139	02236	5319	CAIXA DE MUDANÇAS	AD7B
75206358	02134	6116		
75206522	00120	5486		
75211032	01721	5061	EIXO DE TRANSMISSÃO DA RODA	AD14B
75211032		6579		
75213501	01412	5574		
75213761	00369	5186		
75215661	02496	5402		
75216667	00900	5086	PIVÔ DE ARTICULAÇÃO	180 / 210 / 215 /
75216677	00164	5325		
75224671	02208	5633		
75229484		5513		
75287585		7046	CUBO RODA DIANTEIRA E TRASEIRA	PÁ CARREGADEIRA - FW160
75312780	02685	5677		
76006357	02325	57478		
76022136	00006	5076	CAIXA DE MUDANÇA	
79047473		6027		
79070588		6027		
81866390	02484	5177		
81866390		6012		
83931289	01301	6793		
85805970		5886		
85805991		6585		
85806001		5964		
85824344		5964		
85824345		6913		
85824346		5801		
87415728		5962	CUBO DE RODA TRASEIRA	580N
9968001		5803		
9968020		5801		
9968085		5890		

## REPAROS

CÓDIGO	DESCRIÇÃO
130078B0050	REPARO KOMATSU RIPPER D-50
7079842150	REPARO LANÇA WA200 L5
7079914610	REPARO DIREÇÃO WA320 SERIE 2
7079915600	REPARO DIREÇÃO WA180 SERIE 2
7079943100	REPARO ELEVAÇÃO WA180 SERIE 2
7079943500	REPARO CAÇAMBA WA180 SERIE 2
7079946600	REPARO LEVANTE PC200-6
7079947600	REPARO KOMATSU
7079947600	REPARO KOMATSU
7079957200	REPARO INCLINAÇÃO KOMATSU PC200-6
7079962010	REPARO CAÇAMBA WA320 SERIE 2
HYDPUMP	REPARO DANFOSS PC200-6 HPV95
KOM001	REPARO PISTÃO LAMINA D50
KOM002	REPARO PISTÃO LAMINA D60/D65
KOM003	REPARO ESTICADOR ESTEIRA D50

## REPAROS

CÓDIGO	DESCRIÇÃO
KOM003/PARCIAL	REPARO ESTICADOR ESTEIRA D50 (PARCIAL)
KOM004	REPARO ESTICADOR ESTEIRA D60 / D65
KOM005	REPARO LAMINA D65E
KOM006	REPARO CAÇAMBA PC 150 SER 5
KOM007	REPARO INCLINAÇÃO PC150 SER 3
KOM008	REPARO INCLINAÇÃO PC150 SER 5
KOM009	REPARO LEVANTE PC150 SER 3
KOM010	REPARO LEVANTE PC150 SER 5
KOM011	REPARO CAÇAMBA PC150 SER 3
KOM012	REPARO ELEVAÇÃO D41-1 130X65
KOM013	REPARO ELEVAÇÃO D41 (105 x50)
KOM015	REPARO ELEVAÇÃO WA 320 SERIE 2
KOM016	REPARO ESTICADOR D41
KOM017	REPARO ESTICADOR ESTEIRA D30
KOM018	REPARO CILINDRO ESTICADOR ESTEIRA D41E

## RETENTOR

Nº ORIGINAL	SIMILAR	ARCA	DESCRIÇÃO	MODELO
	00853BR	5148	BOMBA D'ÁGUA (INTERNO)	D30 / D50 / D65 - MOTOR MBB OM 352
	02226	5642	EIXO PILOTO	D50
0612202504	02265	5292		
0612202804	00713	5793		
0612203004	02096	5197		
0612203504	02095	5196	CAIXA DE MUDANÇAS - TAMPA DA EMBREAGEM	D65
0634300056	02221	5638		
07012.00030	00484	5312		
0701200060	00977/01841	5162		
0701200075	01687	5228		
0701200085		6032		
0701200095		6030		
0701210080		6715		
0701300090		6033		
0701320090		6120		
0701700022		6029		
0701900090		6729		
0714500045	02634	5859		
0743411160	00484	5312		
0743411162	00911	5189	EIXO DA BOMBA HIDRÁULICA	
1300911352		5225		
1300911450		6713		
13010B3160	02064	5331		
1345062160		6515	EIXO DE TRAÇÃO - ESTEIRA	D61 EX
1441529110	00505	5441		

**LINHA AMARELA****KOMATSU****RETENTOR**

Nº ORIGINAL	SIMILAR	ARCA	DESCRIÇÃO	MODELO
14460B2480	02063	5330		
20Y7023220		4809		
20Y7023230	06026N	4809		
21K7012180	00906	5556		
612203004	02788	6565		
654654654564654	00310	5700		
6K 2430	00309	5240		
701310090		6031		
K 623457	02195	5625		
701200062	6053	6714		
1413034230		6730		

## MICHIGAN



### REPAROS

CÓDIGO	DESCRIÇÃO
12705364	REPARO PISTÃO DIREÇÃO 55C MODERNA
12708907	REPARO PISTÃO INCLINAÇÃO 55C
12708908	REPARO PISTÃO ELEVÇÃO 55C
12708909	REPARO PISTÃO
12708910	REPARO LEVANTE 55C
2530106	REPARO PISTÃO DIREÇÃO ARTICULAÇÃO 55C
2530107	REPARO PISTÃO BASCULANTE 55C
2530108	REPARO PISTÃO LEVANTE 55A

### REPAROS

CÓDIGO	DESCRIÇÃO
3303785R	REPARO DIREÇÃO 55C ARTICULADA
3303786R	REPARO INCLINAÇÃO 55 ARTICULADA
3303787R	REPARO ELEVÇÃO 55 ARTICULADA
3303791R	REPARO DIREÇÃO 75
3303792R	REPARO INCLINAÇÃO 75
3303793R	REPARO LEVANTE 75
3339266	REPARO PINÇA
MIC001	REPARO COMANDO 75 III MOD.

### RETENTOR

Nº ORIGINAL	SIMILAR	ARCA	DESCRIÇÃO	MODELO
103861	01345	5570		
237983	02478	5668		
961004	01727	5376		
3303820		5254		
3303821		5318		
3307739	02386	5397		
3314035	01994	5302		
3314206	01995	5290		
3314207	01992	5303		
3315315	02397/02984	5398		
3315336	02381	5662		
106296	02207	5632		
106298	00630	5536		
110897	02271	5644		
111646	02667	5675		
111785	00231	5465	ÁRVORE DE MANIVELAS	
112055	02180	5183	EIXO MOTRIZ	RETRO ESCAVADEIRA
112412	02496	5402		
11994119	02687	5679		
11996922	02686	5678		
121012		5513		
122740	02272	5645		
126323		5964		
128117		5513		
206864	02207	5632		
220075	02203	5628		
225823	02206	5631		
232318		5703		
234651	02576	5672		
235593		6736		
235751	02287	5647	TRANSMISSÃO ( OS 18000 )	
235751/11992934	02287	5647		
3307319	00688	5543		
531798	02205	5630		
7165012	02496	5402		



## REPAROS

CÓDIGO	DESCRIÇÃO
40290042	REPARO ARTICULAÇÃO TS22
69410110	REPARO PISTÃO LAMINA TS22
69410111	REPARO MULLER

## REPAROS

CÓDIGO	DESCRIÇÃO
69410155	REPARO MULLER
69410169	REPARO MULLER
69410177	REPARO ARTICULAÇÃO TM14/TM17

## RETENTOR

Nº ORIGINAL	SIMILAR	ARCA	DESCRIÇÃO	MODELO
69400570	2204N	5845	RETENTOR MULLER	

## VOLVO

## REPAROS

CÓDIGO	DESCRIÇÃO
11990026	REPARO ELEVAÇÃO L90 I
11990028	REPARO INCLINAÇÃO L90 I
11990050	REPARO DIREÇÃO L90 I
11990439	REPARO ARTICULAÇÃO L70

## REPAROS

CÓDIGO	DESCRIÇÃO
11994197	REPARO PINÇA
11998810	REPARO LEVANTE L70
11999907	REPARO CILINDRO DIREÇÃO L90D
14515052	REPARO CILINDRO BRACO ESCAVADEIRA EC210B



## REPAROS

CÓDIGO	DESCRIÇÃO
31Y115700	REPARO CAÇAMBA/CONCHA ESCAVADEIRA HYUNDAI R210 LC7
31Y115880	REPARO LANÇA/BRAÇO ESCAVADEIRA HYUNDAI R210 LC7

## REPAROS

CÓDIGO	DESCRIÇÃO
31Y115236	REPARO CILINDRO BRACO HYUNDAI R210-7/ R210-7A
809001	REPARO CILINDRO INCLINAÇÃO HYSTER H50K/H55N





## REPAROS

CÓDIGO	DESCRIÇÃO
7172045	REPARO ELEVAÇÃO 1900B (FR12) C/TEFLON
6955477	REPARO YALE
6955483	REPARO ELEVAÇÃO 1900B YALE C/GAXETA

## REPAROS

CÓDIGO	DESCRIÇÃO
6955489	REPARO DIREÇÃO 1900B YALE C/GAXETAS
7172044	REPARO DIREÇÃO CARREGADEIRA YALE 1900B C/TEFLON

## RETENTOR

Nº ORIGINAL	SIMILAR	ARCA	DESCRIÇÃO	MODELO
	00334	5665	EIXO TRASEIRO - PINHÃO DO DIFERENCIAL	H 35/90 - 4FG40
0161657	01722	5584		
0161663	01468	5359		
0161673	00098	5236		
5001468	01103	5264		
5019229	00650	5835		
5019729		5837		
7101557	01362	5573		
7101691	00821	5554		
7101904	00222	5831		
7101927	01928	5605		
7113152	01725/02425	5374		
7153061	02033	5785		
7153061		57854		
7165012	02134	6116		
7153061		57854	YALE RETENTOR	
501398042	02797	5684	ZF RETENTOR	
634300958	02113	5986	ZF RETENTOR	
734319551	02985	5697	ZF RETENTOR	
7343310111	07840	5719	ZF RETENTOR	



**DIVERSOS**

**BD9788**

REF: UB0332

BOMBA D'AGUA  
4236 Q20B



**BD9218**

REF: UB0731

BOMBA D'AGUA  
CUMMINS SERIE B 4CIL 3802358



**BD9217**

REF: 20079

BOMBA D'AGUA  
CUMMINS SERIE C 6 CIL. 3913430



**BD9137**

REF: UB0582

BOMBA D'AGUA  
FORD 3/4CIL 4400/4500/5000/6600



**BD9411**

REF: UB0313

BOMBA D'AGUA  
MB OM352 ROTOR 87,5MM



**BD9572**

REF: UB0576

BOMBA D'AGUA  
MWM D225/226/229



**BD9597**

REF: UB0578

BOMBA D'AGUA  
MWM TD229



**BD9791**

REF: UB0329

BOMBA D'AGUA  
PERKINS 4203



**BD9784**

REF: UB0326

BOMBA D'AGUA  
PERKINS 4236



**BD9798**

REF: UB0554

BOMBA D'AGUA  
PERKINS 6357



**R784**

REF: RD8303

REPARO BOMBA D'AGUA  
BT/BTD22/YANMAR



**D1178**

REF: RD8401

REPARO BOMBA D'AGUA  
COMP. MB 87,5MM



**D1179**

REF: UR1315RL

REPARO BOMBA D'AGUA  
COMP. MB 95MM



**D1180**

REF: UR1364RL

REPARO BOMBA D'AGUA  
COMP. MB 95MM



**RD8107**

REF: UR0478

REPARO BOMBA D'AGUA  
FORD 6600/6610



**RD8571**

REF: UB0576

REPARO BOMBA D'AGUA  
MWM D225/226/229



**RD8783**

REF: UB0326/332

REPARO BOMBA D'AGUA  
PERKINS 4236



**RD8794**

REF: UR0554RL

REPARO BOMBA D'AGUA  
PERKINS 6357



**7000156008**

REF: U7LW0070

REPARO BOMBA D'AGUA  
PERKINS 1006T MF



**JPYM011XA**

REF:

JUNTA BOMBA D'AGUA  
BT



**71401PAK**

REF:

JUNTA CABEÇOTE  
MWM D222 VALMET 60ID/80 ID



**48899**

REF:

JOGO JUNTA CANO D'AGUA  
M.BENZ OM-352/321/1113



**71220**

REF:

JOGO JUNTA ESCAPE  
MWM D225/D226/D229 (4 PEÇAS)



**48868**

REF: 20079

JOGO JUNTA RADIADOR OLEO  
M.BENZ 1111/1113





### DIVERSOS

<b>48821</b>	REF:
JOGO JUNTA TUBAGEM ESCAPE OM-352 / 1113	

<b>71198/3CV</b>	REF:
JOGO JUNTA TURBINA CAMINHA VW MWM TD229	

<b>48896</b>	REF:
JOGO JUNTA TURBINA MBB - 352 (CHAPA)	

<b>70002</b>	REF:
JUNTA CABEÇOTE PERKINS 3.152/50X	

<b>70102</b>	REF:
JUNTA CABEÇOTE MAXION 1004.4T	

<b>48803</b>	REF:
JUNTA CABEÇOTE MB OM 352A	

<b>71601</b>	REF:
JUNTA CABEÇOTE MWM D225	

<b>71201</b>	REF:
JUNTA CABEÇOTE MWM D226/F4000	

<b>71101</b>	REF:
JUNTA CABEÇOTE MWM D229	

<b>70601</b>	REF:
JUNTA CABEÇOTE PERKINS 4203 INJ. DIR./65X	

<b>70401</b>	REF:
JUNTA CABEÇOTE PERKINS 4203 INJ. IND./8BR	

<b>70901</b>	REF:
JUNTA CABEÇOTE PERKINS 6357	

<b>70701</b>	REF:
JUNTA CABEÇOTE PERKINS 6358	

<b>70203</b>	REF:
JUNTA CABEÇOTE PERKINS P1006 (MF 630/640/650)	

<b>48816</b>	REF:
JUNTA CARTER MB OM-352/352/A/366-LONA 2,4 MM	

<b>71817</b>	REF:
JUNTA CARTER MWM 6 CIL VALMET 110	

<b>71216</b>	REF:
JUNTA CARTER MWM D225/D226 4 CILS. (VEICULAR)	

<b>71616</b>	REF:
JUNTA CARTER MWM D225/D229 3 CILS.	

<b>71816</b>	REF:
JUNTA CARTER MWM D225/D229 6C-VEIC.E AGRIC	

<b>71818</b>	REF:
JUNTA CARTER MWM D229/D226 / FIAT AD7B	

<b>70917</b>	REF:
JUNTA CARTER PERKINS 6357-TA	

<b>71221</b>	REF:
JUNTA COLETOR ESCAPE MWM D225/D226/D229	

<b>48822</b>	REF:
JUNTA COLETOR ESCAPE OM-352A TURBO	

<b>70321</b>	REF:
JUNTA COLETOR ESCAPE PERKINS 4236/4248/D10	



**DIVERSOS**

**70368**

REF:

JUNTA COTOVELO COLETOR ESCAPE  
D10



**48527**

REF:

JUNTA LATERAL VÁLVULAS  
M.BENZ OM-321/352 1111/1113



**70343**

REF:

JUNTA MANCAL TRAS.  
PERKINS 4236/4248



**71222**

REF:

JUNTA SAÍDA ESCAPE  
MWM D225/D226/D229



**71621**

REF:

JUNTA SAÍDA ESCAPE  
MWM D225/D229



**48838**

REF:

JUNTA TAMPA BOMBA D'AGUA  
OM-352



**71126**

REF:

JUNTA TAMPA VÁLVULA  
MWM D225 D226 D229 CORTIÇA GROSSA



**D1053**

REF:

JUNTA TAMPA VÁLVULA  
OM 352 CORTIÇA



**48832**

REF:

JUNTA TAMPA VÁLVULA  
M.BENZ OM-352A 1113 (TURBO) AMIANTO



**71226**

REF:

JUNTA TAMPA VÁLVULA  
MWM D225/226/229 CORTIÇA FINA



**71125B**

REF:

JUNTA TAMPA VÁLVULA  
MWM D229 MODERNO (BORRACHA)



**70626**

REF:

JUNTA TAMPA VÁLVULA  
PERKINS 4203 ID/65X



**70426**

REF:

JUNTA TAMPA VÁLVULA  
PERKINS 4203 II/8BR



**70326**

REF:

JUNTA TAMPA VÁLVULA  
PERKINS 4236/4248 D10



**70227**

REF:

JUNTA TAMPA VÁLVULA  
ERKINS P-1006



**D1060**

REF: 0000900050

BOMBA MANUAL  
4236 Q20B



**D10600**

REF:

BOMBA MANUAL  
MODERNA CORPO PLASTICO

**D1239**

REF: 980000920002

CANECA FILTRO COMBUSTÍVEL  
1/2 L OM314/352



**D8027**

REF:

COPO FILTRO COMBUSTÍVEL  
CAV 1/2 LITRO



**KR27004**

REF:

KIT COPO FILTRO COMBUSTÍVEL  
MODELOS 400/600



**XF100**

REF: BF707

FILTRO COMBUSTÍVEL  
SISTEMA BOSCH 1/2



**XF102**

REF: CBF811

FILTRO COMBUSTÍVEL  
MB OM352 ROTOR SIST. BOSCH 1 LITRO



**FC001**

REF: WK718/1

FILTRO COMBUSTÍVEL  
UNIVERSAL GRANDE



**FC002**

REF: WK44/3

FILTRO COMBUSTÍVEL  
UNIVERSAL PEQUENO





### DIVERSOS

**D1634**

REF:

TUBO INJETOR 1ç CILINDRO  
MB MOTOR OM352/352A



**D1635**

REF:

TUBO INJETOR 2ç CILINDRO  
MB MOTOR OM352/352A



**D1636**

REF:

TUBO INJETOR 3ç CILINDRO  
MB MOTOR OM352/352A



**D1637**

REF:

TUBO INJETOR 4ç CILINDRO  
MB MOTOR OM352/352A



**D1638**

REF:

TUBO INJETOR 5ç CILINDRO  
MB MOTOR OM352/352A



**D1639**

REF:

TUBO INJETOR 6ç CILINDRO  
MB MOTOR OM352/352A



**D5337**

REF:

TUBO INJETOR 1ç CILINDRO  
MWM D229/6 / D229/4



**D5336**

REF:

TUBO INJETOR 2ç CILINDRO  
MWM D229/6 / D229/4



**D5335**

REF:


TUBO INJETOR 3ç CILINDRO  
MWM D229/6 / D229/4



**D5334**

REF:

TUBO INJETOR 4ç CILINDRO  
MWM D229/6 / D229/4



**D5333**

REF:

TUBO INJETOR 5ç CILINDRO  
MWM D229/6 / D229/4



**D5332**

REF:

TUBO INJETOR 6ç CILINDRO  
MWM D229/6 / D229/4



**T4521**

REF:

TUBO INJETOR 1ç CILINDRO  
BTD22 YANMAR



**T4522**

REF:

TUBO INJETOR 2ç  
CILINDRO BTD22 YANMAR



**T4555**

REF:

TUBO INJETOR  
YANMAR NS18



**T4571**

REF: 20079

TUBO INJETOR 1ç CILINDRO  
TRATOR AGRALE 4.200/4.300/M790



**T4572**

REF:

TUBO INJETOR 2ç CILINDRO  
TRATOR AGRALE 4.200/4.300/M790



**T4573**

REF: UB0313

TUBO INJETOR 1ç CILINDRO  
TRATOR AGRALE 4.100/M90



**T4574**

REF: UB0576

TUBO INJETOR 1ç CILINDRO  
TRATOR AGRALE M93



**D1853**

REF:

TUBO INJETOR EMERGENCIA  
MB OM314/352/352A 6X2X710MM  
PORCA BA



**D1653**

REF:

TUBO RETORNO BICOS  
MB OM-352/352A/366/366A/366LA



**D1696**

REF:

TUBO RETORNO FILTRO A MANGUEIRA  
MB 1113/1313/1513



**D10465**

REF:

TUBO ROSCADO CABEÇOTE  
MWM



**D1648**

REF:

TUBO TURBINA LUBRIFICAÇÃO  
FLEXIVEL OLHAL MB







**DIVERSOS**

**D1649**

REF:

TUBO TURBINA LUBRIFICAÇÃO  
FLEXIVEL OLHAL+OLHAL MB



**D1647**

REF:

TUBO TURBINA LUBRIFICAÇÃO  
RIGIDO MB



**D1650**

REF:

TUBO TURBINA RETORNO  
RIGIDO MB



**D1655**

REF:

VARETA NIVEL OLEO  
MB OM 352/352A/366/366A 465MM



**D1656**

REF:

VARETA NIVEL OLEO  
MB OM352/352A 1180MM



**D1654**

REF: UB0332

VARETA NIVEL OLEO  
MB OM352/352A/366/366A 660MM



**B310500**

REF:

PARAFUSO CABEÇOTE  
MWM 225/226/229 14X2,0X135MM



**MD1932062**

REF: 3522052306

HELICE  
1113/1313/1513 MOTOR 352 10 PAS



**RI0021A**

REF: 3442057006

HELICE  
MB 1113 6 PÁS 28MM



**RI023311A**

REF: 3442057106

HELICE  
MB 1313 8 PÁS ESTAC



**RI0031A**

REF: 3442057106

HELICE  
MB 1313/2213/1114/1116 6 PÁS



**RI01221A**

REF: 3442057106RR

HELICE  
MB1313/CBT 8 PAS 1A CF



**RI05971A**

REF:

HELICE  
MWM ESTAC. D225/4 35MM 6 PÁS 1A CF



**RI059611A**

REF:

HELICE  
MWM ESTAC. D229/6 8 PÁS 1A CF



**RI05961A**

REF:

HELICE  
MWM ESTAC. D229/6 35MM 6 PÁS 1A CF 480MM



**RI0271A**

REF: BEOC8600C

HELICE  
F1000 MWM 6 PÁS



**9075MM**

REF: 3760187282

MANGUEIRA BOCAL AO BLOCO RESPIRO  
MB DIVERSOS



**3200MM**

REF: TGG121653

MANGUEIRA BOMBA D'AGUA  
14.150/14.200/MWM



**D5093**

REF:

MANGUEIRA CAVALETE D'AGUA  
MWM



**D5105**

REF:

MANGUEIRA CAVALETE D'AGUA  
MWM C/ABRACADEIRAS



**D1183**

REF: 3405010482

MANGUEIRA RADIADOR  
INFERIOR MB



**D5115**

REF: BD5T8286A

MANGUEIRA RADIADOR  
INFERIOR MWM F1000



**D5119**

REF: 922508610264

MANGUEIRA RADIADOR  
MWM



**9046MM**

REF: 6845017082

MANGUEIRA RADIADOR  
0366 ASPIRADO







### DIVERSOS

9020MM

REF: 3525010682

MANGUEIRA RADIADOR  
SUPERIOR O352



9048MM

REF: 3845017382

MANGUEIRA RADIADOR  
O366 ASPIRADO



D1182

REF: 3405010082

MANGUEIRA RADIADOR  
SUPERIOR MB



D5116

REF: WD5T8260H

MANGUEIRA RADIADOR  
SUPERIOR MWM



D5114

REF: BD5T8286C

MANGUEIRA RADIADOR  
SUPERIOR MWM F1000



D10461

REF: 0457104001

TAMPA ABASTECIMENTO  
BOMBA INJETORA MWM



D7179

REF: TC3055

TAMPA ÓLEO MOTOR  
MOTOR AP/MB/TOYOTA/SCANIA(AMAR.)



D7075

REF: TC3052F

TAMPA ÓLEO MOTOR  
FUSCA/MB ANTIGO



D1136

REF: 3440187002

TAMPA OLEO MOTOR  
MB MODERNO



D1089

REF: 3445010315F

TAMPA RADIADOR COMUM  
MB 1113 A 2217 BOCA GRANDE



D1090

REF: 3505017115F

TAMPA RADIADOR COMUM  
MB 1519 A 1934 BOCA PEQUENA



D6118

REF: 318537

TAMPA RESERVATÓRIO HIDRÁULICO  
SCANIA T113P93/VW/FORD/MB/VOLV



D1187

REF: 3864707305

TAMPA TANQUE (PLASTICO) COMB. C/CHAVE  
MB (ANTIGO)



D1186

REF: 3864707105

TAMPA TANQUE (PLASTICO) COMB. C/CHAVE  
MB 89/...



D1306

REF: 38647007305

TAMPA TANQUE COMB. C/CHAVE ROSCA CENTRAL  
MB/VW/SCANIA/VOLVO



D1546

REF: 0004700605

TAMPA TANQUE COMB. PLASTICO  
S/CHAVE ROSCA INTERNA



D1544

REF: 3444700205

TAMPA TANQUE COMBUSTIVE S/CHAVE  
MB TDS ./89/MASSEY/F1200/F14000



D1305

REF: M75

TAMPA TANQUE COMBUSTIVEL  
MB/SCANIA/VOLVO ROSCA EXTERNA



T10512

REF: EFUN285

CABO AFOGADOR  
UNIVERSAL



T10065

REF:

CABO TOMADA  
(FERROL ESPECIAL) BOTAO PRETO



T10064

REF:

CABO TOMADA  
(FERROL ESPECIAL) BOTAO VERMELHO



T10063

REF: 112418

CABO TOMADA  
(FERROL MODERNO) BOTAO PRETO



T10062

REF: 112418

CABO TOMADA  
(FERROL MODERNO) BOTAO VERM.



T10060

REF: 112418

CABO TOMADA FORÇA E BBA HIDRAUL  
BOTAO VERM. MARRUCCI/FERROL





**DIVERSOS**

**T10061**

REF: 112418

CABO TOMADA FORÇA E BBA HIDRAUL  
BOTAO PRETO MARRUCCI/FERROL



**CZ101**

REF: 5111X

CRUZETA CARDAN  
MASSEY 3/4 UNF CH1.1/8



**CZ108**

REF: 5303X

CRUZETA CARDAN  
3/4 UNF CH1.5/16



**CZ121**

REF: 5153X

CRUZETA CARDAN  
WILLYS C/D10



**D1268**

REF:

TERMINAL ACELERADOR  
LONGO 8X6



**D1269**

REF:

TERMINAL ACELERADOR  
6X6



**D1437**

REF:

TERMINAL ACELERADOR  
B13 8X8MM



**D1436**

REF:

TERMINAL ACELERADOR  
MENOR 8X6MM MB



**D1499**

REF:

TERMINAL EMBREAGEM  
12X12



**D1270**

REF:

TERMINAL EMBREAGEM  
COMPLETO 12X10 B16



**D3075**

REF:

VALVULA BLOQUEIO  
1/4 X 1/4 (TIC TAC)



**D3152**

REF:


VALVULA BLOQUEIO  
16 X 16MM (TIC TAC)



**GR089**

REF:

KIT ANEIS O-RING POLEGADAS  
(SILICONE) CX AMARELA



**GR068**

REF:

KIT ANEIS O-RING POLEGADAS  
CX VERMELHA



**GR069**

REF:

KIT ANEIS O-RING MILIMETRICA  
MILIMETRICA CX AZUL



**D1015**

REF: UB0332

CAIXA DE BATERIA  
MB 1113/2213 (S/ FUNDO)



**D10339**

REF:

CATRACA COM CINTA AMARRAÇÃO  
CARGA LARANJA 100MM/10TON/9METRO



**D10337**

REF:

CATRACA COM CINTA AMARRAÇÃO  
CARGA LARANJA 50MM/3TON/9 METROS



**D10338**

REF:

CATRACA COM CINTA AMARRAÇÃO  
CARGA LARANJA 50MM/5TON/9 METROS





## FILTROS

CÓDIGO	APLICAÇÃO	SIMILAR	SIMILAR
EFA405	FILTRO AR AGRALE/CBT/MF/MB/VALMET/VW	AP9834	C20325/2
EFA941	FILTRO AR AGRALE/MF/JACTO	ARS3003	C20500
EFA411	FILTRO AR FORD/CBT/GM/AGRALE/MF/MB/NH/VALMET/VW	AP7108	C15165/3
EFA407	FILTRO AR FORD/NH/MB/VW	AP8528	C13114/4
EFA419	FILTRO AR INTERNO AGRALE/CBT/FORD/MF/VALMET/VW	AS805	CF700 / CF700/1
EFA959	FILTRO AR INTERNO AGRALE/MF/JACTO	ASR203	CF500 / CF500/1
EFA948	FILTRO AR INTERNO L200/FRONTIER/MF/	ASR806	CF300 / CF300/1
EFA400	FILTRO AR MB OM352A/OM364LA/MF/NH/VALMET/GM//FORD/AGRALE	AP2710	C17225/3
HDF496	FILTRO COMBUSTIVEL AGRALE/CASE/FORD/FIAT/NH/VW	PSC496	
HDF414	FILTRO COMBUSTIVEL CASE/FORD/KOMATSU	PSC411	
HDF762	FILTRO COMBUSTIVEL CASE/MULLER/NH/SCANIA/VOLVO	PSC73/1	WK724
HDF406	FILTRO COMBUSTIVEL CATERPILLAR/NH/MB/MF	PSC744	WK950/13
ECO296	FILTRO COMBUSTIVEL PERKINS/MWM/VALMET/YANMAR	PC2/155	HDF296
HDF422	FILTRO COMBUSTIVEL FORD/VW CUMMINS	PSC75	WK950/21
HDF500A	FILTRO COMBUSTIVEL FORD/VW CUMMINS	PSC410	WK925/2 /WK940/7
ECO796	FILTRO COMBUSTIVEL PERKINS/MWM/MF/JACTO/CATERPILAR	PC2/255	P945/1 / P945/2
XF102	FILTRO COMBUSTÍVEL SISTEMA BOSCH 1 LITRO	FC165	CBF811
XF100	FILTRO COMBUSTÍVEL SISTEMA BOSCH 1/2	FC161	BF707
FC001	FILTRO COMBUSTÍVEL UNIVERSAL GRANDE	AG68	MK718/1
FC002	FILTRO COMBUSTÍVEL UNIVERSAL PEQUENO	GU86	WK44/3
EFL043	FILTRO HIDRAULICO CASE/CBT/VALMET/MB/SCANIA/VOLVO/FORD/GM	PH346	H601/4
EFH107	FILTRO HIDRAULICO CBT MWM TD229	PSH012	
EFL243	FILTRO HIDRAULICO NH/JD/CBT/FORD/YANMAR	PSH486	W950/8
EFL523	FILTRO LUBRIFICANTE AGRALE/FORD/NH/VW	PSL339	W1170
EFL723	FILTRO LUBRIFICANTE CASE/FORD/HYUNDAI	PSL282	W940/34
EFL745	FILTRO LUBRIFICANTE CASE/FORD/IVECO/VW	PSL283	W950/26 / W950/39
EFL721	FILTRO LUBRIFICANTE CASE/FORD/VOLVO/VW	PSL280	W950/16 /W950/18
EFL724	FILTRO LUBRIFICANTE CASE/NH/FORD/MF/VW	PSL300	WP12300
EFL343	FILTRO LUBRIFICANTE CATERPILLAR/VOLVO/SCANIA	PSL417	W11102/14
EFL521	FILTRO LUBRIFICANTE FORD/VW MWM	PSL962	W962
EFL732	FILTRO LUBRIFICANTE JD	PSL190	W936/4
EFL032	FILTRO LUBRIFICANTE MF/CBT/YANMAR	PSL408	W723/3
EFL028	FILTRO LUBRIFICANTE MF/GM/NH/VOLVO	PSL900	W934 / W940/24
EFL861	FILTRO LUBRIFICANTE MOTOR MWM D229/D225	PSL123	W940/18
EFL515	FILTRO LUBRIFICANTE MOTOR PERKINS	PSL675	W950/7
EFL733	FILTRO LUBRIFICANTE NH/CASE	PSL338	W1140
EFL674	FILTRO LUBRIFICANTE SCANIA/MF	PSL174	W11102/18
EFL511	FILTRO LUBRIFICANTE SCANIA/VALMET	PSL171	W920 /W920/6
EFL725	FILTRO LUBRIFICANTE VALMET	PSL836	W1135
EFL925	FILTRO LUBRIFICANTE MB OM352/OM352A	PL519	H12111 / H1292



## DIVERSOS

## ROLAMENTO

CÓDIGO	APLICAÇÃO	SIMILAR	CÓD. ORIGINAL
30204	ROLAMENTO INDUSTRIAL	30204	16289
30205	ROLAMENTO INDUSTRIAL		15190363
30206	ROLAMENTO INDUSTRIAL		15190364
30207	ROLAMENTO INDUSTRIAL		15190342
30208	ROLAMENTO INDUSTRIAL		15190365
30209	ROLAMENTO INDUSTRIAL		15190366
30210	ROLAMENTO INDUSTRIAL		15190367
30211	ROLAMENTO INDUSTRIAL		
32206	ROLAMENTO INDUSTRIAL		
32210	ROLAMENTO INDUSTRIAL		
608DDU	ROLAMENTO INDUSTRIAL		15190433
6000DDU	ROLAMENTO INDUSTRIAL		15190343
6001DDU	ROLAMENTO INDUSTRIAL	60012RSR	15189651
6002DDU	ROLAMENTO INDUSTRIAL	60022RSR	15189652
6003DDU	ROLAMENTO INDUSTRIAL	6003DDU	15189653
6004DDU	ROLAMENTO INDUSTRIAL	60042RSR	15189654
6005DDU	ROLAMENTO INDUSTRIAL	60052RSR	15189655
6006DDU	ROLAMENTO INDUSTRIAL	60062RSR	DQ40812
6007DDU	ROLAMENTO INDUSTRIAL	60072RSR	35075
6008DDU	ROLAMENTO INDUSTRIAL	60082RSR	15189658
6009DDU	ROLAMENTO INDUSTRIAL	60092RSR	15189659
6010DDU	ROLAMENTO INDUSTRIAL	60102RSR	15189660
6200DDU	ROLAMENTO INDUSTRIAL	62002RSR	15189661
6201DDU	ROLAMENTO INDUSTRIAL	62012RSR	
6202DDU	ROLAMENTO INDUSTRIAL	62022RSR	188624
6203DDU	ROLAMENTO INDUSTRIAL	62032RSR	188625
6204DDU	ROLAMENTO INDUSTRIAL	62042RSR	188626
6205DDU	ROLAMENTO INDUSTRIAL	62052RSR	
6206DDU	ROLAMENTO INDUSTRIAL	62062RSR	863
6207DDU	ROLAMENTO INDUSTRIAL	062072RSR	24087
6208DDU	ROLAMENTO INDUSTRIAL	62082RSR	188635
6209DDU	ROLAMENTO INDUSTRIAL		188636
6210DDU	ROLAMENTO INDUSTRIAL	62102RSR	16810
6211DDU	ROLAMENTO INDUSTRIAL		15190375
6300DDU	ROLAMENTO INDUSTRIAL	63002RSR	15189663
6302DDU	ROLAMENTO INDUSTRIAL	63022RSR	15189664
6303DDU	ROLAMENTO INDUSTRIAL	6303DDU	15189665
6304DDU	ROLAMENTO INDUSTRIAL	63042RSR	15189666
6305DDU	ROLAMENTO INDUSTRIAL	63052RSR	0000924527
6306DDU	ROLAMENTO INDUSTRIAL	63062RSR	15189668
6307DDU	ROLAMENTO INDUSTRIAL	63072RSR	15189669
6308DDU	ROLAMENTO INDUSTRIAL	63082RSR	15189670
6309DDU	ROLAMENTO INDUSTRIAL	63092RSR	15189671
6310DDU	ROLAMENTO INDUSTRIAL	63102RSR	15189672
6311DDU	ROLAMENTO INDUSTRIAL		
6313ZZR	ROLAMENTO INDUSTRIAL	15190377	
62201DDU	ROLAMENTO INDUSTRIAL		
84548/510	ROLAMENTO MUNHÃO CBT		
495/493	ROLAMENTO PONTA EIXO TRASEIRO CBT	187949	
14138/274	CBT ROLAMENTO RODA DIANTEIRA EXTERNO 1020/1105/2400	187946	
28580/521	CBT ROLAMENTO RODA DIANTEIRA INTERNA 1020/1105/2400	187945	
10983RL	ROLAMENTO DIREÇÃO CBT/MB	15190362	
903249/210	ROLAMENTO VALMET PINHÃO MF/ EMBUCHAMENTO VOLVO EIXO 6.5	6889595	



### REPAROS

CÓDIGO	DESCRIÇÃO
101052AS	REPARO BOMBA DIREÇÃO HIDRAULICA CBT/DHB
14041	REPARO GIRO MUNCK 1050/1160 MOD. 1180/1190/1590
150N4038	REPARO HIDROSTATICO DANFOSS
1511286	REPARO DANFOSS
151G202	REPARO MOTOR HIDROST DANFOSS PQ
170213	REPARO MARRUCCI 8" C/ GAXETA TAMPA
1944-40	CINTA HIDROSTATICO TRW (40MM)
1944-55	CINTA HIDROSTATICO TRW (55MM)
1944-60	CINTA HIDROSTATICO TRW (60MM)
1944-65	CINTA HIDROSTATICO TRW (65MM)
1944-70	CINTA HIDROSTATICO TRW (70MM)
1944-75	CINTA HIDROSTATICO TRW (75MM)
226073	REPARO HYSTER
241075	REPARO CILINDRO INCLINACAO HYSTER H80J
31023490	REPARO CIVEMASA CH 4200A/ MOD 6100
31063630	REPARO CIVEMASA CH 4200E
41110	REPARO SAPATA MUNCK 540/640/1050/1160M/1190/1180/1590
599712	REPARO CILINDRO HIDROVER 504189
599753	REPARO HYCO HIDROVER 029253
81780036	REPARO MOTOCANA
822757	REPARO BOMBA REXROTH
BAL003	REPARO COMANDO RACINI 1/2 SIMPLES
BAL007	REPARO COMANDO RACINI 3/8 SIMPLES
BAS006	REPARO BOMBA MARRUCCI
BHM200	REPARO BOMBA MARRUCI MODERNA
BHM250	BOMBA MARRUCCI NOVA
COM002	REPARO MOTOR PARKER
COM003	REPARO BOMBA COMERCIAL P75 C/BRONZE
GR059	REPARO CHARLIN 60540000
GR064	REPARO CHARLIN 60539000
HDV054	REPARO COMANDO VICKERS
HDV057	REPARO COMANDO HIDROVER 1/2
HDV058	REPARO MOTOR HIDRAULICO TRW

### REPAROS

CÓDIGO	DESCRIÇÃO
HDV060	REPARO COMANDO HIDROVER 3/8" DUPLO
HI032	REPARO BOMBA HIDRAQUIP
HI033	REPARO BOMBA COMERCIAL P30 C/BRONZE
HI034	REPARO BOMBA COMERCIAL P50 C/BRONZE
HYDPUMP	REPARO DANFOSS PC200-6 HPV95
IMA007	REPARO SAPATA (PATOLA) IMAP 6200/6500/8100
IMA009	REPARO SAPATA (PATOLA) AUXILIAR 20000/25000
IMA023	REPARO TORRE IMAP BR6
IMA029	REPARO GIRO MOVEL IMAP BV3500 / 1A LANCA RH3500
IMA031	REPARO SAPATA TRAS. IMAP AP 20000
IMA032	REPARO IMAP
MAS005	REPARO ELEVACÃO GUINCHO 20000
MAS037	REPARO INCLINAÇÃO P- CILINDRO 161192
MOT001	REPARO COMANDO BOSCH 6 ELEM (3/8")
MOT002	COMANDO REP. BOSCH 1 ELEMENTO (1/2)
MOT009	REPARO ESTABILIZADOR DA SUCATEIRA 5M-80
MOT010	REPARO BOMBA COMERCIAL P30 S/BRONZE
MOT011	REPARO BOMBA COMERCIAL P50 S/ BRONZE
MOT021	REPARO VALVULA ALIVIO RACINE 1-2
MUN003	REPARO COMANDO REXROTH
PAL001	REPARO PALETEIRA LIFTICAR
PAL002	REPARO PALETEIRA BYGTRANSEQUIP 1650
PAL003	REPARO PALETEIRA PL
PAL004	REPARO PALETEIRA HP
PAL005	REPARO PALETEIRA AMEISE
PAL007	REPARO PALETEIRA PALETAS TM2220
PAL008	REPARO PALETEIRA TOPLIFT
PAL009	REPARO PALETEIRA SIST. HIDR. BYGTRANSEQUIP 3 TON
PDC205	REPARO BOMBA RACINI EIXO FINO
PDC206	REPARO BOMBA RACINI EIXO GROSSO
RPD003	REPARO BOMBA BOSCH GRANDE 517010177
SAN005	REPARO BOMBA HIDRAULICA BOSCH (BOSCHINHO)